

# Leleux Press Review






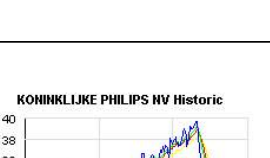

Tuesday 27/11/2018



|                      |  |               |                              |               |                              |               |                              |         |           |        |           |  |  |                      |          |        |                   |          |        |                      |          |        |                      |          |        |                      |         |        |                       |          |        |
|----------------------|--|---------------|------------------------------|---------------|------------------------------|---------------|------------------------------|---------|-----------|--------|-----------|--|--|----------------------|----------|--------|-------------------|----------|--------|----------------------|----------|--------|----------------------|----------|--------|----------------------|---------|--------|-----------------------|----------|--------|
|                      | <p align="center"><b>BEL 20 (Belgium)</b></p> <table border="1"> <tr> <td>Last Price</td> <td><b>3475,27</b></td> <td>Minimum Price</td> <td><b>1046,07 (02/09/1992)</b></td> <td>Maximum Price</td> <td><b>4759,01 (23/05/2007)</b></td> </tr> <tr> <td>Gainers</td> <td align="center"><b>15</b></td> <td>Losers</td> <td align="center"><b>5</b></td> <td></td> <td></td> </tr> <tr> <td>SOFINA SA</td> <td>177,40 ▲</td> <td>+0,91%</td> <td>GALAPAGOS</td> <td>88,04 ▼</td> <td>-0,96%</td> </tr> <tr> <td>GBL (BE)</td> <td>79,36 ▲</td> <td>+0,83%</td> <td>COFINIMMO (BE)</td> <td>107,60 ▼</td> <td>-0,09%</td> </tr> <tr> <td>ONTEX GROUP NV</td> <td>18,46 ▲</td> <td>+0,27%</td> <td>COLRUYT</td> <td>56,44 ▼</td> <td>-0,07%</td> </tr> </table>  | Last Price    | <b>3475,27</b>               | Minimum Price | <b>1046,07 (02/09/1992)</b>  | Maximum Price | <b>4759,01 (23/05/2007)</b>  | Gainers | <b>15</b> | Losers | <b>5</b>  |  |  | SOFINA SA            | 177,40 ▲ | +0,91% | GALAPAGOS         | 88,04 ▼  | -0,96% | GBL (BE)             | 79,36 ▲  | +0,83% | COFINIMMO (BE)       | 107,60 ▼ | -0,09% | ONTEX GROUP NV       | 18,46 ▲ | +0,27% | COLRUYT               | 56,44 ▼  | -0,07% |
| Last Price           | <b>3475,27</b>   | Minimum Price | <b>1046,07 (02/09/1992)</b>  | Maximum Price | <b>4759,01 (23/05/2007)</b>  |               |                              |         |           |        |           |  |  |                      |          |        |                   |          |        |                      |          |        |                      |          |        |                      |         |        |                       |          |        |
| Gainers              | <b>15</b>  | Losers        | <b>5</b>                     |               |                              |               |                              |         |           |        |           |  |  |                      |          |        |                   |          |        |                      |          |        |                      |          |        |                      |         |        |                       |          |        |
| SOFINA SA            | 177,40 ▲   | +0,91%        | GALAPAGOS                    | 88,04 ▼       | -0,96%                       |               |                              |         |           |        |           |  |  |                      |          |        |                   |          |        |                      |          |        |                      |          |        |                      |         |        |                       |          |        |
| GBL (BE)             | 79,36 ▲  | +0,83%        | COFINIMMO (BE)               | 107,60 ▼      | -0,09%                       |               |                              |         |           |        |           |  |  |                      |          |        |                   |          |        |                      |          |        |                      |          |        |                      |         |        |                       |          |        |
| ONTEX GROUP NV       | 18,46 ▲  | +0,27%        | COLRUYT                      | 56,44 ▼       | -0,07%                       |               |                              |         |           |        |           |  |  |                      |          |        |                   |          |        |                      |          |        |                      |          |        |                      |         |        |                       |          |        |
|                      | <p align="center"><b>CAC 40 (France)</b></p> <table border="1"> <tr> <td>Last Price</td> <td><b>4994,98</b></td> <td>Minimum Price</td> <td><b>2693,21 (23/09/2011)</b></td> <td>Maximum Price</td> <td><b>7347,94 (21/10/2009)</b></td> </tr> <tr> <td>Gainers</td> <td align="center"><b>30</b></td> <td>Losers</td> <td align="center"><b>10</b></td> <td></td> <td></td> </tr> <tr> <td>VEOLIA ENV (FR)</td> <td>18,77 ▲</td> <td>+0,85%</td> <td>SANOFI</td> <td>78,90 ▼</td> <td>-0,72%</td> </tr> <tr> <td>LEGRAND SA</td> <td>53,72 ▲</td> <td>+0,82%</td> <td>LVMH</td> <td>256,60 ▼</td> <td>-0,71%</td> </tr> <tr> <td>SODEXO</td> <td>92,38 ▲</td> <td>+0,82%</td> <td>L'OREAL (FR)</td> <td>205,00 ▼</td> <td>-0,67%</td> </tr> </table>  | Last Price    | <b>4994,98</b>               | Minimum Price | <b>2693,21 (23/09/2011)</b>  | Maximum Price | <b>7347,94 (21/10/2009)</b>  | Gainers | <b>30</b> | Losers | <b>10</b> |  |  | VEOLIA ENV (FR)      | 18,77 ▲  | +0,85% | SANOFI            | 78,90 ▼  | -0,72% | LEGRAND SA           | 53,72 ▲  | +0,82% | LVMH                 | 256,60 ▼ | -0,71% | SODEXO               | 92,38 ▲ | +0,82% | L'OREAL (FR)          | 205,00 ▼ | -0,67% |
| Last Price           | <b>4994,98</b>   | Minimum Price | <b>2693,21 (23/09/2011)</b>  | Maximum Price | <b>7347,94 (21/10/2009)</b>  |               |                              |         |           |        |           |  |  |                      |          |        |                   |          |        |                      |          |        |                      |          |        |                      |         |        |                       |          |        |
| Gainers              | <b>30</b>  | Losers        | <b>10</b>                    |               |                              |               |                              |         |           |        |           |  |  |                      |          |        |                   |          |        |                      |          |        |                      |          |        |                      |         |        |                       |          |        |
| VEOLIA ENV (FR)      | 18,77 ▲  | +0,85%        | SANOFI                       | 78,90 ▼       | -0,72%                       |               |                              |         |           |        |           |  |  |                      |          |        |                   |          |        |                      |          |        |                      |          |        |                      |         |        |                       |          |        |
| LEGRAND SA           | 53,72 ▲  | +0,82%        | LVMH                         | 256,60 ▼      | -0,71%                       |               |                              |         |           |        |           |  |  |                      |          |        |                   |          |        |                      |          |        |                      |          |        |                      |         |        |                       |          |        |
| SODEXO               | 92,38 ▲  | +0,82%        | L'OREAL (FR)                 | 205,00 ▼      | -0,67%                       |               |                              |         |           |        |           |  |  |                      |          |        |                   |          |        |                      |          |        |                      |          |        |                      |         |        |                       |          |        |
|                      | <p align="center"><b>AEX (The Netherlands)</b></p> <table border="1"> <tr> <td>Last Price</td> <td><b>518,91</b></td> <td>Minimum Price</td> <td><b>194,99 (09/03/2009)</b></td> <td>Maximum Price</td> <td><b>806,41 (21/10/2009)</b></td> </tr> <tr> <td>Gainers</td> <td align="center"><b>21</b></td> <td>Losers</td> <td align="center"><b>4</b></td> <td></td> <td></td> </tr> <tr> <td>HEINEKEN NV</td> <td>81,38 ▲</td> <td>+0,76%</td> <td>GALAPAGOS</td> <td>88,04 ▼</td> <td>-0,96%</td> </tr> <tr> <td>ASR NEDERLAND</td> <td>38,82 ▲</td> <td>+0,56%</td> <td>KONINKLIJKE PHILIPS</td> <td>33,19 ▼</td> <td>-0,62%</td> </tr> <tr> <td>WOLTERS KLUWER</td> <td>53,04 ▲</td> <td>+0,56%</td> <td>RELX PLC</td> <td>18,55 ▼</td> <td>-0,56%</td> </tr> </table>   | Last Price    | <b>518,91</b>                | Minimum Price | <b>194,99 (09/03/2009)</b>   | Maximum Price | <b>806,41 (21/10/2009)</b>   | Gainers | <b>21</b> | Losers | <b>4</b>  |  |  | HEINEKEN NV          | 81,38 ▲  | +0,76% | GALAPAGOS         | 88,04 ▼  | -0,96% | ASR NEDERLAND        | 38,82 ▲  | +0,56% | KONINKLIJKE PHILIPS  | 33,19 ▼  | -0,62% | WOLTERS KLUWER       | 53,04 ▲ | +0,56% | RELX PLC              | 18,55 ▼  | -0,56% |
| Last Price           | <b>518,91</b>  | Minimum Price | <b>194,99 (09/03/2009)</b>   | Maximum Price | <b>806,41 (21/10/2009)</b>   |               |                              |         |           |        |           |  |  |                      |          |        |                   |          |        |                      |          |        |                      |          |        |                      |         |        |                       |          |        |
| Gainers              | <b>21</b>  | Losers        | <b>4</b>                     |               |                              |               |                              |         |           |        |           |  |  |                      |          |        |                   |          |        |                      |          |        |                      |          |        |                      |         |        |                       |          |        |
| HEINEKEN NV          | 81,38 ▲  | +0,76%        | GALAPAGOS                    | 88,04 ▼       | -0,96%                       |               |                              |         |           |        |           |  |  |                      |          |        |                   |          |        |                      |          |        |                      |          |        |                      |         |        |                       |          |        |
| ASR NEDERLAND        | 38,82 ▲  | +0,56%        | KONINKLIJKE PHILIPS          | 33,19 ▼       | -0,62%                       |               |                              |         |           |        |           |  |  |                      |          |        |                   |          |        |                      |          |        |                      |          |        |                      |         |        |                       |          |        |
| WOLTERS KLUWER       | 53,04 ▲  | +0,56%        | RELX PLC                     | 18,55 ▼       | -0,56%                       |               |                              |         |           |        |           |  |  |                      |          |        |                   |          |        |                      |          |        |                      |          |        |                      |         |        |                       |          |        |
|                      | <p align="center"><b>DAX (Germany)</b></p> <table border="1"> <tr> <td>Last Price</td> <td><b>11354,72</b></td> <td>Minimum Price</td> <td><b>11009,25 (20/11/2018)</b></td> <td>Maximum Price</td> <td><b>13596,89 (23/01/2018)</b></td> </tr> <tr> <td>Gainers</td> <td align="center"><b>24</b></td> <td>Losers</td> <td align="center"><b>6</b></td> <td></td> <td></td> </tr> <tr> <td>VONOVIA SE</td> <td>42,90 ▲</td> <td>+0,86%</td> <td>MERCK (DE)</td> <td>97,36 ▼</td> <td>-0,57%</td> </tr> <tr> <td>SAP AG (DE)</td> <td>90,00 ▲</td> <td>+0,72%</td> <td>BEIERSDORF (DE)</td> <td>92,94 ▼</td> <td>-0,55%</td> </tr> <tr> <td>BASF SE O.N. (DE)</td> <td>66,15 ▲</td> <td>+0,68%</td> <td>FRESENIUS SE &amp; CO (D)</td> <td>48,90 ▼</td> <td>-0,18%</td> </tr> </table>   | Last Price    | <b>11354,72</b>              | Minimum Price | <b>11009,25 (20/11/2018)</b> | Maximum Price | <b>13596,89 (23/01/2018)</b> | Gainers | <b>24</b> | Losers | <b>6</b>  |  |  | VONOVIA SE           | 42,90 ▲  | +0,86% | MERCK (DE)        | 97,36 ▼  | -0,57% | SAP AG (DE)          | 90,00 ▲  | +0,72% | BEIERSDORF (DE)      | 92,94 ▼  | -0,55% | BASF SE O.N. (DE)    | 66,15 ▲ | +0,68% | FRESENIUS SE & CO (D) | 48,90 ▼  | -0,18% |
| Last Price           | <b>11354,72</b>  | Minimum Price | <b>11009,25 (20/11/2018)</b> | Maximum Price | <b>13596,89 (23/01/2018)</b> |               |                              |         |           |        |           |  |  |                      |          |        |                   |          |        |                      |          |        |                      |          |        |                      |         |        |                       |          |        |
| Gainers              | <b>24</b>  | Losers        | <b>6</b>                     |               |                              |               |                              |         |           |        |           |  |  |                      |          |        |                   |          |        |                      |          |        |                      |          |        |                      |         |        |                       |          |        |
| VONOVIA SE           | 42,90 ▲  | +0,86%        | MERCK (DE)                   | 97,36 ▼       | -0,57%                       |               |                              |         |           |        |           |  |  |                      |          |        |                   |          |        |                      |          |        |                      |          |        |                      |         |        |                       |          |        |
| SAP AG (DE)          | 90,00 ▲  | +0,72%        | BEIERSDORF (DE)              | 92,94 ▼       | -0,55%                       |               |                              |         |           |        |           |  |  |                      |          |        |                   |          |        |                      |          |        |                      |          |        |                      |         |        |                       |          |        |
| BASF SE O.N. (DE)    | 66,15 ▲  | +0,68%        | FRESENIUS SE & CO (D)        | 48,90 ▼       | -0,18%                       |               |                              |         |           |        |           |  |  |                      |          |        |                   |          |        |                      |          |        |                      |          |        |                      |         |        |                       |          |        |
|                      | <p align="center"><b>FTSE 100 (United Kingdom)</b></p> <table border="1"> <tr> <td>Last Price</td> <td><b>7036,00</b></td> <td>Minimum Price</td> <td><b>3277,50 (12/03/2003)</b></td> <td>Maximum Price</td> <td><b>53548,10 (16/11/2009)</b></td> </tr> <tr> <td>Gainers</td> <td align="center"><b>69</b></td> <td>Losers</td> <td align="center"><b>29</b></td> <td></td> <td></td> </tr> <tr> <td>BRITISH LAND COMPANY</td> <td>6,12 ▲</td> <td>+0,99%</td> <td>TAYLOR WIMPEY PLC</td> <td>1,51 ▼</td> <td>-0,95%</td> </tr> <tr> <td>SMITH(DS) ORD 10P</td> <td>3,47 ▲</td> <td>+0,98%</td> <td>NEXT ORD 10P</td> <td>51,50 ▼</td> <td>-0,80%</td> </tr> <tr> <td>RENTOKIL INITIAL NEW</td> <td>3,23 ▲</td> <td>+0,96%</td> <td>TESCO ORD 5P</td> <td>2,01 ▼</td> <td>-0,74%</td> </tr> </table>                         | Last Price    | <b>7036,00</b>               | Minimum Price | <b>3277,50 (12/03/2003)</b>  | Maximum Price | <b>53548,10 (16/11/2009)</b> | Gainers | <b>69</b> | Losers | <b>29</b> |  |  | BRITISH LAND COMPANY | 6,12 ▲   | +0,99% | TAYLOR WIMPEY PLC | 1,51 ▼   | -0,95% | SMITH(DS) ORD 10P    | 3,47 ▲   | +0,98% | NEXT ORD 10P         | 51,50 ▼  | -0,80% | RENTOKIL INITIAL NEW | 3,23 ▲  | +0,96% | TESCO ORD 5P          | 2,01 ▼   | -0,74% |
| Last Price           | <b>7036,00</b>   | Minimum Price | <b>3277,50 (12/03/2003)</b>  | Maximum Price | <b>53548,10 (16/11/2009)</b> |               |                              |         |           |        |           |  |  |                      |          |        |                   |          |        |                      |          |        |                      |          |        |                      |         |        |                       |          |        |
| Gainers              | <b>69</b>  | Losers        | <b>29</b>                    |               |                              |               |                              |         |           |        |           |  |  |                      |          |        |                   |          |        |                      |          |        |                      |          |        |                      |         |        |                       |          |        |
| BRITISH LAND COMPANY | 6,12 ▲   | +0,99%        | TAYLOR WIMPEY PLC            | 1,51 ▼        | -0,95%                       |               |                              |         |           |        |           |  |  |                      |          |        |                   |          |        |                      |          |        |                      |          |        |                      |         |        |                       |          |        |
| SMITH(DS) ORD 10P    | 3,47 ▲   | +0,98%        | NEXT ORD 10P                 | 51,50 ▼       | -0,80%                       |               |                              |         |           |        |           |  |  |                      |          |        |                   |          |        |                      |          |        |                      |          |        |                      |         |        |                       |          |        |
| RENTOKIL INITIAL NEW | 3,23 ▲   | +0,96%        | TESCO ORD 5P                 | 2,01 ▼        | -0,74%                       |               |                              |         |           |        |           |  |  |                      |          |        |                   |          |        |                      |          |        |                      |          |        |                      |         |        |                       |          |        |
|                      | <p align="center"><b>MIB 30 (Italy)</b></p> <table border="1"> <tr> <td>Last Price</td> <td><b>19233,45</b></td> <td>Minimum Price</td> <td><b>12320,50 (24/07/2012)</b></td> <td>Maximum Price</td> <td><b>48766,00 (05/04/2001)</b></td> </tr> <tr> <td>Gainers</td> <td align="center"><b>36</b></td> <td>Losers</td> <td align="center"><b>2</b></td> <td></td> <td></td> </tr> <tr> <td>CNH INDUSTRIAL (IT)</td> <td>8,45 ▲</td> <td>+0,83%</td> <td>CAMPARI</td> <td>7,45 ▼</td> <td>-0,79%</td> </tr> <tr> <td>LUXOTTICA GROUP (IT)</td> <td>50,80 ▲</td> <td>+0,71%</td> <td>PRYSMIAN</td> <td>15,81 ▼</td> <td>-0,62%</td> </tr> <tr> <td>RECORDATI ORD</td> <td>27,99 ▲</td> <td>+0,25%</td> <td></td> <td></td> <td></td> </tr> </table>  | Last Price    | <b>19233,45</b>              | Minimum Price | <b>12320,50 (24/07/2012)</b> | Maximum Price | <b>48766,00 (05/04/2001)</b> | Gainers | <b>36</b> | Losers | <b>2</b>  |  |  | CNH INDUSTRIAL (IT)  | 8,45 ▲   | +0,83% | CAMPARI           | 7,45 ▼   | -0,79% | LUXOTTICA GROUP (IT) | 50,80 ▲  | +0,71% | PRYSMIAN             | 15,81 ▼  | -0,62% | RECORDATI ORD        | 27,99 ▲ | +0,25% |                       |          |        |
| Last Price           | <b>19233,45</b>  | Minimum Price | <b>12320,50 (24/07/2012)</b> | Maximum Price | <b>48766,00 (05/04/2001)</b> |               |                              |         |           |        |           |  |  |                      |          |        |                   |          |        |                      |          |        |                      |          |        |                      |         |        |                       |          |        |
| Gainers              | <b>36</b>  | Losers        | <b>2</b>                     |               |                              |               |                              |         |           |        |           |  |  |                      |          |        |                   |          |        |                      |          |        |                      |          |        |                      |         |        |                       |          |        |
| CNH INDUSTRIAL (IT)  | 8,45 ▲   | +0,83%        | CAMPARI                      | 7,45 ▼        | -0,79%                       |               |                              |         |           |        |           |  |  |                      |          |        |                   |          |        |                      |          |        |                      |          |        |                      |         |        |                       |          |        |
| LUXOTTICA GROUP (IT) | 50,80 ▲  | +0,71%        | PRYSMIAN                     | 15,81 ▼       | -0,62%                       |               |                              |         |           |        |           |  |  |                      |          |        |                   |          |        |                      |          |        |                      |          |        |                      |         |        |                       |          |        |
| RECORDATI ORD        | 27,99 ▲  | +0,25%        |                              |               |                              |               |                              |         |           |        |           |  |  |                      |          |        |                   |          |        |                      |          |        |                      |          |        |                      |         |        |                       |          |        |
|                      | <p align="center"><b>IBEX 35 (Spain)</b></p> <table border="1"> <tr> <td>Last Price</td> <td><b>9091,20</b></td> <td>Minimum Price</td> <td><b>8627,60 (26/10/2018)</b></td> <td>Maximum Price</td> <td><b>15945,70 (08/11/2007)</b></td> </tr> <tr> <td>Gainers</td> <td align="center"><b>32</b></td> <td>Losers</td> <td align="center"><b>3</b></td> <td></td> <td></td> </tr> <tr> <td>AMADEUS IT</td> <td>63,12 ▲</td> <td>+0,95%</td> <td>GRIFOLS SA</td> <td>25,65 ▼</td> <td>-0,65%</td> </tr> <tr> <td>FERROVIAL SA</td> <td>18,26 ▲</td> <td>+0,88%</td> <td>RED ELECTRICA CORPOR</td> <td>18,91 ▼</td> <td>-0,34%</td> </tr> <tr> <td>ACCIONA (ES)</td> <td>79,26 ▲</td> <td>+0,86%</td> <td>DIA SA</td> <td>0,78 ▼</td> <td>-2,47%</td> </tr> </table>  | Last Price    | <b>9091,20</b>               | Minimum Price | <b>8627,60 (26/10/2018)</b>  | Maximum Price | <b>15945,70 (08/11/2007)</b> | Gainers | <b>32</b> | Losers | <b>3</b>  |  |  | AMADEUS IT           | 63,12 ▲  | +0,95% | GRIFOLS SA        | 25,65 ▼  | -0,65% | FERROVIAL SA         | 18,26 ▲  | +0,88% | RED ELECTRICA CORPOR | 18,91 ▼  | -0,34% | ACCIONA (ES)         | 79,26 ▲ | +0,86% | DIA SA                | 0,78 ▼   | -2,47% |
| Last Price           | <b>9091,20</b>   | Minimum Price | <b>8627,60 (26/10/2018)</b>  | Maximum Price | <b>15945,70 (08/11/2007)</b> |               |                              |         |           |        |           |  |  |                      |          |        |                   |          |        |                      |          |        |                      |          |        |                      |         |        |                       |          |        |
| Gainers              | <b>32</b>  | Losers        | <b>3</b>                     |               |                              |               |                              |         |           |        |           |  |  |                      |          |        |                   |          |        |                      |          |        |                      |          |        |                      |         |        |                       |          |        |
| AMADEUS IT           | 63,12 ▲  | +0,95%        | GRIFOLS SA                   | 25,65 ▼       | -0,65%                       |               |                              |         |           |        |           |  |  |                      |          |        |                   |          |        |                      |          |        |                      |          |        |                      |         |        |                       |          |        |
| FERROVIAL SA         | 18,26 ▲  | +0,88%        | RED ELECTRICA CORPOR         | 18,91 ▼       | -0,34%                       |               |                              |         |           |        |           |  |  |                      |          |        |                   |          |        |                      |          |        |                      |          |        |                      |         |        |                       |          |        |
| ACCIONA (ES)         | 79,26 ▲  | +0,86%        | DIA SA                       | 0,78 ▼        | -2,47%                       |               |                              |         |           |        |           |  |  |                      |          |        |                   |          |        |                      |          |        |                      |          |        |                      |         |        |                       |          |        |
|                      | <p align="center"><b>Dow Jones Industries Average (United States)</b></p> <table border="1"> <tr> <td>Last Price</td> <td><b>24640,24</b></td> <td>Minimum Price</td> <td><b>6626,94 (06/03/2009)</b></td> <td>Maximum Price</td> <td><b>26951,81 (03/10/2018)</b></td> </tr> <tr> <td>Gainers</td> <td align="center"><b>27</b></td> <td>Losers</td> <td align="center"><b>3</b></td> <td></td> <td></td> </tr> <tr> <td>VERIZON COMM (US)</td> <td>59,17 ▲</td> <td>+0,90%</td> <td>UNITED TECHNOLOGY</td> <td>127,98 ▼</td> <td>-0,82%</td> </tr> <tr> <td>HOME DEPOT (US)</td> <td>169,82 ▲</td> <td>+0,57%</td> <td>JOHNSON &amp; JOHNSON</td> <td>141,37 ▼</td> <td>-0,60%</td> </tr> <tr> <td>PFIZER (US)</td> <td>43,34 ▲</td> <td>+0,46%</td> <td>COCA COLA (US)</td> <td>48,87 ▼</td> <td>-0,30%</td> </tr> </table> | Last Price    | <b>24640,24</b>              | Minimum Price | <b>6626,94 (06/03/2009)</b>  | Maximum Price | <b>26951,81 (03/10/2018)</b> | Gainers | <b>27</b> | Losers | <b>3</b>  |  |  | VERIZON COMM (US)    | 59,17 ▲  | +0,90% | UNITED TECHNOLOGY | 127,98 ▼ | -0,82% | HOME DEPOT (US)      | 169,82 ▲ | +0,57% | JOHNSON & JOHNSON    | 141,37 ▼ | -0,60% | PFIZER (US)          | 43,34 ▲ | +0,46% | COCA COLA (US)        | 48,87 ▼  | -0,30% |
| Last Price           | <b>24640,24</b>  | Minimum Price | <b>6626,94 (06/03/2009)</b>  | Maximum Price | <b>26951,81 (03/10/2018)</b> |               |                              |         |           |        |           |  |  |                      |          |        |                   |          |        |                      |          |        |                      |          |        |                      |         |        |                       |          |        |
| Gainers              | <b>27</b>  | Losers        | <b>3</b>                     |               |                              |               |                              |         |           |        |           |  |  |                      |          |        |                   |          |        |                      |          |        |                      |          |        |                      |         |        |                       |          |        |
| VERIZON COMM (US)    | 59,17 ▲  | +0,90%        | UNITED TECHNOLOGY            | 127,98 ▼      | -0,82%                       |               |                              |         |           |        |           |  |  |                      |          |        |                   |          |        |                      |          |        |                      |          |        |                      |         |        |                       |          |        |
| HOME DEPOT (US)      | 169,82 ▲   | +0,57%        | JOHNSON & JOHNSON            | 141,37 ▼      | -0,60%                       |               |                              |         |           |        |           |  |  |                      |          |        |                   |          |        |                      |          |        |                      |          |        |                      |         |        |                       |          |        |
| PFIZER (US)          | 43,34 ▲  | +0,46%        | COCA COLA (US)               | 48,87 ▼       | -0,30%                       |               |                              |         |           |        |           |  |  |                      |          |        |                   |          |        |                      |          |        |                      |          |        |                      |         |        |                       |          |        |







# Leleux Press Review

Tuesday 27/11/2018

|  |  |
|--|--|
|  <p>TELEFONICA ESPANA Historic</p>        | <p><b>TEF - TELEFONICA ESPANA - EUR</b></p> <p><b>Telefonica: nouveau service de cyber-sécurité</b> <span style="float: right;"><b>Cercle Finance (26/11/2018)</b></span></p> <p>(CercleFinance.com) - Telefonica indique avoir lancé un service de cyber-sécurité pionnier pour le grand public, dans le cadre d'un partenariat stratégique conclu en février 2017 avec la société israélienne de conseil en informatique Allot.</p> <p>L'opérateur ibérique de télécommunications précise que cette solution fait partie du service Movistar Conexion Segura qui protège contre les malwares (logiciels malveillants) dans les réseaux à la fois fixes et mobiles.</p>   |
|  <p>TXCELL PROMESSES Historic</p>         | <p><b>TXCL - TXCELL PROMESSES - EUR</b></p> <p><b>TxCeIl: près de sept millions d'actions apportées à l'OPAS</b> <span style="float: right;"><b>Cercle Finance (26/11/2018)</b></span></p> <p>(CercleFinance.com) - Alantra Capital Markets a fait connaître à l'AMF que, durant l'offre publique d'achat simplifiée (OPAS) visant les actions TxCell, du 1er au 23 novembre inclus, Sangamo Therapeutics a acquis 6.990.036 actions sur le marché au prix unitaire de 2,58 euros.</p> <p>A la clôture de l'offre, Sangamo Therapeutics détient ainsi 24.405.894 actions TxCell représentant 95,71% du capital et des droits de vote de cette société de biotechnologies. La suspension de la cotation des actions est maintenue jusqu'à nouvel avis.</p>  |
|  <p>SIGNIFY NV Historic</p>               | <p><b>LIGHT - SIGNIFY NV - EUR</b></p> <p><b>Signify: 404.000 actions rachetées la semaine passée</b> <span style="float: right;"><b>Cercle Finance (26/11/2018)</b></span></p> <p>(CercleFinance.com) - Signify (ex Philips Lighting) indique ce lundi avoir racheté la semaine dernière 404.465 de ses propres actions, à un prix moyen unitaire de 22,36 euros, soit un montant global déboursé de neuf millions d'euros.</p> <p>Ces rachats s'inscrivent dans le cadre du programme de rachats d'actions lancé fin juillet et qui devrait s'achever vers la fin de cette année, portant sur jusqu'à 230 millions d'euros, et dans un but d'annulation des titres ainsi rachetés.</p> <p>Au total depuis le lancement de ce programme, le fournisseur néerlandais de solutions d'éclairage a ainsi racheté près de 8,44 millions de ses propres actions, représentant un montant global de 193 millions d'euros.</p>  |
|  <p>AMADEUS IT Historic</p>             | <p><b>AMS - AMADEUS IT - EUR</b></p> <p><b>Amadeus: va numériser les voyages d'affaires de Bosch</b> <span style="float: right;"><b>Cercle Finance (26/11/2018)</b></span></p> <p>(CercleFinance.com) - Amadeus indique que le géant allemand de l'électronique Bosch, qui emploie 402.000 personnes dans le monde, va intégrer son outil amiral de réservation en ligne dans le cadre de la numérisation de ses propres outils de voyage d'affaires.</p> <p>Le groupe industriel va aussi mettre en place les capacités de plateforme mobile d'Amadeus, permettant à ses employés de rester informés durant leurs voyages et de bénéficier de services tels que des réservations de restaurants.</p>  |
|  <p>CREDIT AGRICOLE (FR) Historic</p>   | <p><b>ACA - CREDIT AGRICOLE (FR) - EUR</b></p> <p><b>Crédit Agricole: nomination chez CA Consumer Finance</b> <span style="float: right;"><b>Cercle Finance (26/11/2018)</b></span></p> <p>(CercleFinance.com) - Crédit Agricole annonce la nomination de Laila Mamou comme directrice filiales et participations de Crédit Agricole Consumer Finance à compter du 1er novembre 2018. Dans le cadre de ses nouvelles fonctions, elle en intègre le comité exécutif.</p> <p>La direction filiales et participations de CA Consumer Finance anime les entités du groupe en Allemagne (Creditplus), au Portugal (Credibom), aux Pays-Bas (CA Consumer Finance Nederland), au Maroc (Wafasalaf) et en Espagne (joint-venture avec Bankia).</p> <p>Laila Mamou succède à Pierre Adam, nommé directeur général de la société commune que CA Consumer Finance a créée avec Bankia en Espagne. Depuis 2004, elle assure la présidence du directoire de Wafasalaf, leader du crédit à la consommation au Maroc.</p> |
|  <p>KONINKLIJKE PHILIPS NV Historic</p> | <p><b>PHIA - KONINKLIJKE PHILIPS NV - EUR</b></p> <p><b>Philips: va présenter de nouveaux systèmes d'imagerie</b> <span style="float: right;"><b>Cercle Finance (26/11/2018)</b></span></p> <p>(CercleFinance.com) - Philips a annoncé ce dimanche avoir l'intention de présenter une nouvelle gamme d'appareils d'imagerie et de logiciels intelligents lors de la réunion de la Société de radiologie d'Amérique du Nord, qui se tient actuellement à Chicago.</p> <p>Le groupe travaille notamment sur l'intelligence artificielle, avec une plateforme ouverte qui a pour objectif d'accompagner les radiologues dans leurs recherches cliniques.</p> <p>Philips présentera également un nouveau type d'IRM, permettant un fonctionnement sans hélium.</p>   |
|  <p>PARROT Historic</p>                 | <p><b>PARRO - PARROT - EUR</b></p> <p><b>Parrot: recule encore avec une dégradation d'analyste</b> <span style="float: right;"><b>Cercle Finance (26/11/2018)</b></span></p> <p>(CercleFinance.com) - Dans le sillage de son plongeon de près de 55% de vendredi, Parrot recule encore de près de 7% ce lundi, sur fond de propos négatifs d'Invest Securities qui abaisse sa recommandation de 'neutre' à 'vente' et son objectif de cours de 7,1 à 1,4 euro.</p> <p>Le bureau d'études met en avant les chiffres publiés au titre du troisième trimestre, d'où est ressorti notamment un EBITA en perte de -21 millions d'euros, ce qui l'incite à 'revoir de manière très significative ses prévisions 2018-2020'.</p>  |

# Leleux Press Review

Tuesday 27/11/2018

|  |  |
|--|--|
|  <p>LAURENT PERRIER (FR) Historic</p> | <p><b>LPE - LAURENT PERRIER (FR) - EUR</b></p> <p><b>LAURENT-PERRIER : Communiqué de mise à disposition du rapport</b> <span style="float: right;"><b>Thomson Reuters (26/11/2018)</b></span></p> <p>Laurent-Perrier Société anonyme à Directoire et Conseil de Surveillance au capital de 22.594.271,80 euros Siège Social : 32, avenue de Champagne 51150 Tours sur Marne 335 680 096 RCS Reims</p> <p>COMMUNIQUE</p> <p>Tours-sur-Marne, le 26 novembre 2018</p> <p>Le Groupe Laurent-Perrier informe ses actionnaires que le rapport financier semestriel portant sur les comptes clos le 30 septembre 2018 est disponible :</p> <p>- sur notre site internet : <a href="http://www.finance-groupep.com">www.finance-groupep.com</a> ou - sur simple demande, dans les conditions légales et réglementaires.</p> <p>Ce document a également été déposé à l'Autorité des Marchés (AMF) le 26 novembre 2018.</p> <p>Laurent-Perrier est l'un des rares groupes familiaux de maisons de champagne cotés en Bourse, qui soient dédiés exclusivement au champagne et focalisés sur le haut de gamme. Il dispose d'un large portefeuille de produits renommés pour leur qualité, autour des marques Laurent-Perrier, Salon, Delamotte et Champagne de Castellane.</p> <p>Code ISIN : FR 0006864484 Bloomberg : LPE FP Reuters : LPER.PA Laurent-Perrier appartient au compartiment B d'Euronext. Il entre dans la composition des indices EnterNext® PEA-PME 150 et Euronext® FAMILY BUSINESS.</p> <p><a href="http://www.finance-groupep.com">www.finance-groupep.com</a></p> |
|  <p>GLAXOSMITHKLINE (UK) Historic</p> | <p><b>GSK - GLAXOSMITHKLINE (UK) - GBP</b></p> <p><b>GSK: approbation de Juluca au Japon</b> <span style="float: right;"><b>Cercle Finance (26/11/2018)</b></span></p> <p>(CercleFinance.com) - Le laboratoire pharmaceutique britannique GSK (GlaxoSmithKline) annonce que Juluca a reçu une autorisation de commercialisation pour le traitement du VIH, de la part du Ministère japonais de la Santé.</p> <p>Première combinaison de deux médicaments en un comprimé unique pour le VIH, il a été approuvé comme traitement de maintenance de l'infection au VIH-1. Il a été mis au point par ViiV Healthcare, société cofondée en 2009 par GSK et son pair américain Pfizer.</p>   |
|  <p>RENAULT SA Historic</p>         | <p><b>RNO - RENAULT SA - EUR</b></p> <p><b>Renault: C. Ghosn remplacé aussi chez Mitsubishi</b> <span style="float: right;"><b>Cercle Finance (26/11/2018)</b></span></p> <p>(CercleFinance.com) - Mitsubishi, membre de l'Alliance Renault-Nissan-Mitsubishi, annonce ce lundi que son conseil d'administration a décidé de nommer Osamu Masuko au poste de président du conseil et CEO, en remplacement de Carlos Ghosn.</p> <p>Le constructeur japonais a considéré que Carlos Ghosn a 'perdu la confiance de Nissan' dans le cadre de l'Alliance, et qu'il était 'difficile pour M. Ghosn de continuer à exercer ses fonctions' chez Mitsubishi.</p> <p>Prenant effet immédiatement, la nomination d'Osamu Masuko au poste de président du conseil et CEO est - a minima - temporaire. Le sujet reviendra en effet sur la table lors de la prochaine assemblée générale des actionnaires.</p>  |
|  <p>CARREFOUR (FR) Historic</p>     | <p><b>CA - CARREFOUR (FR) - EUR</b></p> <p><b>Carrefour: partenariat pour la vente en ligne en Afrique</b> <span style="float: right;"><b>Cercle Finance (26/11/2018)</b></span></p> <p>(CercleFinance.com) - Carrefour annonce un partenariat conclu entre deux de ses partenaires internationaux, Majid Al Futtaim (MAF) et CFAO Retail, et Jumia, leader du e-commerce en Afrique, permettant au géant français de la distribution de renforcer sa présence sur ce continent.</p> <p>Le partenariat permettra en effet aux deux partenaires de Carrefour de commercialiser leurs gammes de produits via la Market Place Jumia dans quatre pays africains, à savoir le Cameroun, la Côte d'Ivoire, le Sénégal et le Kenya.</p> <p>Majid Al Futtaim dispose de 250 magasins au Moyen-Orient et en Afrique dont six au Kenya, tandis que CFAO Retail est présent en Afrique francophone avec trois magasins en Côte d'Ivoire, un au Cameroun et une ouverture au Sénégal prévue au premier trimestre 2019.</p>   |
|  <p>CRCAM BRIE PIC2CCI Historic</p> | <p><b>CRBP2 - CRCAM BRIE PIC2CCI - EUR</b></p> <p><b>CRCAM Brie Picardie - déclaration hebdomadaire - Rachats réa</b> <span style="float: right;"><b>Thomson Reuters (26/11/2018)</b></span></p>   |
|  <p>AT&amp;T INC. Historic</p>      | <p><b>T - AT&amp;T INC. - USD</b></p> <p><b>AT&amp;T: Les Animaux Fantastiques en tête du box-office mondial</b> <span style="float: right;"><b>Cercle Finance (26/11/2018)</b></span></p> <p>(CercleFinance.com) - Le film de Warner Bros 'Les Animaux Fantastiques : les Crimes de Grindelwald', réalisé à partir de l'oeuvre de J.K. Rowling, s'est maintenu au premier rang du box-office mondial ce week-end, selon la société de mesure d'audience ComScore.</p> <p>Il a en effet engrangé 111,3 millions de dollars, dépassant ainsi le film d'animation de Disney 'Ralph 2.0', dont les recettes se sont montées à 97,2 millions. Néanmoins, sur les seuls Etats-Unis, c'est ce dernier qui l'a emporté en collectant 55,7 millions de dollars.</p>  |

# Leleux Press Review

Tuesday 27/11/2018



|                                 |  |
|---------------------------------|--|
| <p>TUI AG (DE) Historic</p>     | <p><b>TUI1 - TUI AG (DE) - EUR</b></p> <p><b>TUI: en retrait avec des propos de broker</b> <span style="float: right;"><b>Cercle Finance (26/11/2018)</b></span></p> <p>(CercleFinance.com) - En retrait de 0,5%, TUI AG reste à l'écart de la tendance favorable à Londres (+0,8% sur le FTSE), pénalisé par des propos négatifs d'UBS qui réaffirme sa recommandation 'vente' et son objectif de cours de 1200 pence sur le titre du tour-opérateur.</p> <p>'Environ 35% de la capacité aérienne de TUI au Royaume Uni se chevauche avec easyJet aujourd'hui', estime UBS, qui voit donc 'la poussée renouvelée d'easyJet sur le marché des vacances comme un vent contraire sur les marges à moyen terme'.</p>  |
| <p>AT&amp;T INC. Historic</p>   | <p><b>T - AT&amp;T INC. - USD</b></p> <p><b>AT&amp;T: 'Les Fantastiques Beasts' conservent la 1ère place</b> <span style="float: right;"><b>Cercle Finance (26/11/2018)</b></span></p> <p>(CercleFinance.com) - le film 'Fantastic Beasts: Crimes of Grindelwald' de Warner Bros a conservé la première place au box-office dans le monde entier le week-end dernier, bien qu'il ait été battu aux Etats-Unis par 'Ralph Breaks The Internet' de Disney, a annoncé aujourd'hui Comscore.</p> <p>Le thriller, qui est basé sur le roman de l'auteur britannique J.K. Rowling, a récolté 113,3 millions de dollars au cours du week-end, contre 97,2 millions de dollars pour le film d'animation 'Ralph Breaks The Internet'.</p> <p>Cependant, aux Etats-Unis, 'Ralph' a collecté 55,7 millions de dollars au cours du week-end de Thanksgiving, prenant ainsi la pole position au box-office national, a déclaré Comscore.</p>  |
| <p>AMAZON.COM (US) Historic</p> | <p><b>AMZN - AMAZON.COM (US) - USD</b></p> <p><b>Amazon: contrat 'Cloud' avec Mobileye (Intel)</b> <span style="float: right;"><b>Cercle Finance (26/11/2018)</b></span></p> <p>(CercleFinance.com) - La division Cloud d'Amazon, Amazon Web Services, annonce avoir signé de nouveaux accords, notamment avec Mobileye (Intel), qui a choisi AWS comme fournisseur de cloud public privilégié pour ses activités dans le domaine des véhicules autonomes.</p> <p>Mobileye confiera ainsi à AWS des tâches telles que le stockage, la base de données, les analyses de données ou encore l'apprentissage automatique.</p> <p>Amazon Web Services annonce par ailleurs que la société de développement de logiciels Ellie Mae était en train de transférer son infrastructure vers AWS.</p>   |
| <p>VINCI Historic</p>           | <p><b>DG - VINCI - EUR</b></p> <p><b>Vinci: inauguration d'un pont au Burkina Faso</b> <span style="float: right;"><b>Cercle Finance (26/11/2018)</b></span></p> <p>(CercleFinance.com) - Le groupe Vinci annonce ce lundi l'inauguration, fin septembre, du pont mixte de Boromo sur le fleuve Mouhoun, au Burkina Faso.</p> <p>'L'ouvrage, réalisé par Sogea-Satom (Vinci Construction International Network), est situé sur la RN1 qui relie la capitale Ouagadougou à la Côte d'Ivoire, au Mali et à la deuxième ville du pays, Bobo-Dioulasso', précise Vinci.</p> <p>Long de 106,2 mètres et large de 12 mètres, il accueille deux voies de circulation et deux trottoirs latéraux. 'Constitué d'un tablier en béton armé reposant sur une charpente métallique de 180 t, il s'agit du premier pont mixte acier-béton réalisé dans le pays', explique encore Vinci.</p>  |
| <p>AGEAS Historic</p>           | <p><b>AGS - AGEAS - EUR</b></p> <p><b>Rapport d'Ageas sur le programme de rachat d'actions</b> <span style="float: right;"><b>Thomson Reuters (26/11/2018)</b></span></p> <p>Dans le cadre du programme de rachat d'actions annoncé le 8 août 2018, Ageas indique que 157.500 actions Ageas ont été achetées sur Euronext Bruxelles durant la période du 19-11-2018 au 23-11-2018.</p> <p>Depuis le lancement du programme de rachat d'actions le 13 août 2018, Ageas a acheté 1.397.438 actions pour un montant d'EUR 62.006.683 représentant 0,69% du total des actions en circulation.</p> <p>Le récapitulatif relatif au programme de rachat d'actions est disponible sur notre site.</p> <p>Ageas est un groupe d'assurance international coté en bourse, riche de quelques 190 années d'expérience et de savoir-faire. Il propose à ses clients particuliers et professionnels des produits d'assurance Vie et Non-vie conçus pour répondre à leurs besoins spécifiques, d'aujourd'hui comme de demain. Classé parmi les plus grands groupes d'assurance européens, Ageas concentre ses activités en Europe et en Asie, qui représentent ensemble la majeure partie du marché mondial de l'assurance. Il mène des activités d'assurances couronnées de succès en Belgique, au Royaume-Uni, au Luxembourg, en France, au Portugal, en Turquie, en Chine, en Malaisie, en Inde, en Thaïlande, au Vietnam, au Laos, au Cambodge, à Singapour, et aux Philippines; au travers d'une combinaison de filiales détenues à 100 % et de partenariats à long terme avec des institutions financières solides et des distributeurs clés. Ageas figure parmi les leaders du marché dans les pays où il est actif. Il emploie au total plus de 50.000 collaborateurs et a réalisé un encaissement annuel (à 100%) proche de EUR 34 milliards en 2017.</p> |

# Leleux Press Review

Tuesday 27/11/2018

## AGS - AGEAS - EUR



### Ageas rapporteert over de inkoop van eigen aandelen

Thomson Reuters (26/11/2018)

Naar aanleiding van het aandelen-inkoopprogramma dat op 8 augustus 2018 aangekondigd werd, maakt Ageas bekend dat er 157.500 eigen aandelen ingekocht werden op Euronext Brussel tussen 19-11-2018 en 23-11-2018.

Vanaf de start van het aandelen-inkoopprogramma op 13 augustus 2018 heeft Ageas een totaal van 1.397.438 aandelen ingekocht voor een bedrag van EUR 62.006.683, ofwel 0,69% van het totale aantal uitstaande aandelen.

Het overzicht van het aandelen-inkoopprogramma is beschikbaar op onze website.

Ageas is een beursgenoteerde internationale verzekeringsgroep met 190 jaar vakkennis en ervaring. Het biedt zowel particulieren als bedrijven Levens- en Niet-Levensverzekeringsproducten aan die beantwoorden aan hun specifieke behoeften, niet alleen vandaag maar ook in de toekomst. Ageas, één van de grootste verzekeringsmaatschappijen in Europa, is vooral werkzaam in Europa en Azië, die samen het grootste deel van de wereldwijde verzekeringsmarkt vormen. Via een combinatie van 100%-dochterondernemingen en langetermijnpartnerships met sterke financiële instellingen en belangrijke distributeurs, is Ageas met succes actief in België, het Verenigd Koninkrijk, Luxemburg, Frankrijk, Portugal, Turkije, China, Maleisië, India, Thailand, Vietnam, Laos, Cambodja, Singapore en de Filipijnen. Ageas behoort tot de marktleiders in de meeste landen waar het aanwezig is. Ageas telt meer dan 50.000 werknemers en in 2017 bedroeg het premie-inkomen nagenoeg EUR 34 miljard (alle cijfers tegen 100%).

## LIN - LINEDATA SERVICES - EUR



### LINEDATA SERVICES : DECLARATION DES TRANSACTIONS SUR ACTIONS

Thomson Reuters (26/11/2018)

Déclaration des transactions sur actions propres

## NEO - NEOPOST - EUR



### NEOPOST ACCÈDE AU 2ÈME RANG DU CLASSEMENT ANNUEL DES ÉDITEUR

Thomson Reuters (26/11/2018)

Neopost accède au 2ème rang du classement annuel des éditeurs de logiciels français dans la catégorie « Éditeurs Horizontaux »

Paris, le 26 novembre 2018

Neopost, fournisseur mondial de solutions pour la communication digitale, la gestion des flux logistiques et le traitement du courrier, annonce sa progression à la deuxième place du classement annuel des éditeurs et créateurs de logiciels français, dans la catégorie des éditeurs horizontaux, selon le Panorama Top 250 du Syntec Numérique et du cabinet EY publié en octobre 2018. Neopost occupe également la 11ème place du classement général. Geoffrey Godet, Directeur Général de Neopost, a déclaré : « Nous sommes très fiers d'être reconnus cette année encore parmi les premiers éditeurs et créateurs de logiciels français, et de progresser à la 2ème place dans la catégorie des éditeurs horizontaux. Nous voyons la reconnaissance de l'engagement de nos équipes et le reflet de la confiance de nos clients, à qui nous proposons des solutions toujours plus innovantes et efficaces en matière d'expérience digitale. » L'activité de Neopost dans le secteur des logiciels poursuit son développement. Elle a généré un chiffre d'affaires de 228,2 millions d'euros en 2017, soit 20,5% du chiffre d'affaires total du Groupe. Cette part est en amélioration par rapport à 2016, où elle s'élevait à 19,3%. L'offre logicielle du Groupe couvre la communication digitale, regroupant la gestion des communications clients, la dématérialisation des processus et la qualité des données, ainsi que les solutions logistiques, ce qui comprend la gestion des expéditions, de la traçabilité et des livraisons de colis. L'édition 2018 du Panorama Top 250 classe les éditeurs et créateurs de logiciels sur la base des chiffres d'affaires correspondant à l'activité d'édition de logiciels réalisée en 2017. Neopost occupe le 11ème rang du classement général 2018, toutes catégories confondues. Dans la catégorie des éditeurs « horizontaux », c'est à dire proposant une offre générale pouvant servir l'ensemble des secteurs d'activité, le Groupe progresse de deux places par rapport à 2017, et s'installe en 2ème position. L'étude complète peut être consultée ici : <https://go.ey.com/2JZBqfe>.

Pour toute information complémentaire vous pouvez contacter :

Ou consulter notre site Internet : [www.neopost-group.com](http://www.neopost-group.com) Suivez-nous sur: LinkedIn @Neopost - Twitter @NeopostGroup - Instagram @neopostgroup

**ARG - ARGAN - EUR**

**ARGAN rembourse son emprunt obligataire de 2013 et abaisse l**

**Thomson Reuters (26/11/2018)**

Communiqué de presse - Lundi 26 novembre 2018 - 17h45

ARGAN rembourse son emprunt obligataire de 2013 et abaisse le coût de sa dette à 1,90%

ARGAN, foncière de développement et location d'entrepôts PREMIUM, annonce que le coût de sa dette s'établit désormais à 1,90%, après avoir remboursé à son échéance, le 26 novembre 2018, son emprunt obligataire inaugural d'un montant de 65 MEUR émis en novembre 2013 au taux annuel de 5,50%.

Ce remboursement avait d'ores et déjà été refinancé grâce au placement d'un nouvel emprunt obligataire d'un montant de 130 MEUR, émis en juillet 2017.

ARGAN profite pleinement du travail effectué sur sa dette dont le coût diminue pour la 4ème année consécutive, passant de 3,30% à fin 2015, à 2,70% à fin 2016, puis à 2,20% à fin 2017 et enfin à 1,90% à fin 2018.

La dette globale d'ARGAN est composée à hauteur de 80% d'emprunts hypothécaires (ou CBI) amortissables sur des durées de 15 ans, et d'une poche obligataire pour les 20% restants. Les emprunts contractés en taux fixes ou en taux variables sécurisés par des instruments de couverture représentent 92% de la dette totale et de ce fait, les dispositions ont été prises pour faire face à une éventuelle remontée des taux.

Le recours à des emprunts hypothécaires amortissables sur une durée de 15 ans et adossés à des actifs confère à la société une bonne visibilité sur les flux de trésorerie et lui permet par conséquent de fonctionner avec un ratio d'endettement plus élevé que dans l'hypothèse d'emprunts obligataires dont les remboursements sont soumis à des refinancements périodiques qui dépendent des conditions de marché.

Par ailleurs, ARGAN va dégager un résultat net récurrent égal à 70% de ses revenus locatifs à fin 2018, contre 55% à fin 2015. Cette performance résulte de l'abaissement à 1,90% du coût de la dette (qui correspond à 57% de la valeur des actifs), conjuguée à un taux de rendement locatif de ces actifs de 6,55 % à fin juin 2018 et à un ratio de frais d'exploitation inférieur à 9% des revenus locatifs.

Calendrier financier (Diffusion du communiqué de presse après bourse) Mercredi 2 janvier 2019 : Chiffre d'affaires annuel 2018 / Mercredi 16 janvier 2019 : Résultats annuels 2018

A propos d'Argan

ARGAN est la 1ère foncière française de DEVELOPPEMENT & LOCATION D'ENTREPOTS PREMIUM. Elle assure elle-même le développement et l'entretien de ses entrepôts. Ses 60 entrepôts situés en France représentent plus de 1,6 million de m<sup>2</sup> valorisés 1,3 milliard d'euros au 31 décembre 2017. ARGAN est cotée sur le compartiment B d'Euronext Paris (ISIN FR0010481960 - ARG) et fait partie des indices CAC All-Share et EIF SIC France. La foncière a opté pour le régime des SIC au 1er juillet 2007.

S.A. à Directoire et Conseil de Surveillance au capital de 32.755.266 EUR - RCS Nanterre B 393 430 608



**AGS - AGEAS - EUR**

**Ageas et BlackRock: Notification de transparence**

**Thomson Reuters (26/11/2018)**

Conformément aux règles de transparence financière, BlackRock a introduit le 22 novembre 2018 une notification annonçant que, le 21 novembre 2018, sa participation a franchi, à la hausse, le seuil légal de 5% des actions émises par Ageas et atteint 5,03%. Motif de la notification Acquisition ou cession d'instruments financiers assimilés

Notification par Une entreprise mère ou une personne détenant le contrôle

Personne(s) tenue(s) à notification Voir annexe 1a.

Date de dépassement du seuil 21 novembre

Seuil franchi (in %) 5% actions

Dénominateur 203.022.199

Détails de la notification Voir annexe 1b.

Chaîne des entreprises contrôlées par l'intermédiaire desquelles la participation est effectivement détenue (le cas échéant) La chaîne des entreprises contrôlées est disponible sur <https://www.ageas.com/fr/investors/actionnaires>.

Information supplémentaire L'obligation de divulgation découle de la détention des droits de vote attachés aux actions de BlackRock, Inc. au-dessus de 5%.

Le communiqué de presse et les notifications reçues par Ageas sont disponibles sur le site web.

\*article 14, alinéa 1er de la loi du 2 mai 2007 relative à la publicité des participations importantes

Ageas est un groupe d'assurance international coté en bourse, riche de quelques 190 années d'expérience et de savoir-faire. Il propose à ses clients particuliers et professionnels des produits d'assurance Vie et Non-vie conçus pour répondre à leurs besoins spécifiques, d'aujourd'hui comme de demain. Classé parmi les plus grands groupes d'assurance européens, Ageas concentre ses activités en Europe et en Asie, qui représentent ensemble la majeure partie du marché mondial de l'assurance. Il mène des activités d'assurances couronnées de succès en Belgique, au Royaume-Uni, au Luxembourg, en France, au Portugal, en Turquie, en Chine, en Malaisie, en Inde, en Thaïlande, au Vietnam, au Laos, au Cambodge, à Singapour, et aux Philippines; au travers d'une combinaison de filiales détenues à 100 % et de partenariats à long terme avec des institutions financières solides et des distributeurs clés. Ageas figure parmi les leaders du marché dans les pays où il est actif. Il emploie au total plus de 50.000 collaborateurs et a réalisé un encaissement annuel (à 100%) proche de EUR 34 milliards en 2017.



**AGS - AGEAS - EUR**

**Ageas en BlackRock: Transparantiekennisgeving**

**Thomson Reuters (26/11/2018)**

BlackRock informeerde Ageas op 22 november 2018, overeenkomstig de financiële transparantievereisten\*, dat zijn belang op 21 november 2018 de wettelijke drempel van 5% van de door Ageas uitgegeven aandelen heeft overschreden en nu 5,03% bedraagt. Reden van de kennisgeving Verwerving of overdracht van gelijkgestelde financiële instrumenten

Kennisgeving door Een moederonderneming of een controlerende persoon

Kennisgevingsplichtige perso(o)n(en) Zie bijlage 1a.

Datum van drempeloverschrijding 21 november 2018

Overschreden drempel (in %) 5%

Noemer 203.022.199

Details van de kennisgeving Zie bijlage 1b.

Keten van gecontroleerde ondernemingen via dewelke de deelneming daadwerkelijk wordt gehouden (invoorkomend geval) De volledige keten van gecontroleerde ondernemingen is beschikbaar op <https://www.ageas.com/nl/investors/aandeelhouders>.

Bijkomende informatie De meldingsplicht ontstond doordat het aantal stemrechten verbonden aan aandelen voor BlackRock, Inc, boven de 5% drempel kwam.

Ditpersbericht en de door Ageas ontvangen kennisgevingen zijn beschikbaar op dewebsite.

\* artikel 14, eerste lid, van de wet van 2 mei 2007 op de openbaarmaking van belangrijke deelnemingen

Ageas is een beursgenoteerde internationale verzekeringsgroep met 190 jaar vakkennis en ervaring. Het biedt zowel particulieren als bedrijven Levens- en Niet-Levensverzekeringsproducten aan die beantwoorden aan hun specifieke behoeften, niet alleen vandaag maar ook in de toekomst. Ageas, één van de grootste verzekeringsmaatschappijen in Europa, is vooral werkzaam in Europa en Azië, die samen het grootste deel van de wereldwijde verzekeringsmarkt vormen. Via een combinatie van 100%-dochterondernemingen en langetermijnpartnerships met sterke financiële instellingen en belangrijke distributeurs, is Ageas met succes actief in België, het Verenigd Koninkrijk, Luxemburg, Frankrijk, Portugal, Turkije, China, Maleisië, India, Thailand, Vietnam, Laos, Cambodja, Singapore en de Filipijnen. Ageas behoort tot de marktleiders in de meeste landen waar het aanwezig is. Ageas telt meer dan 50.000 werknemers en in 2017 bedroeg het premie-inkomen nagenoeg EUR 34 miljard (alle cijfers tegen 100%).



**NXI - NEXITY - EUR**

**Nexity : déclaration des transactions sur actions propres du**

**Thomson Reuters (26/11/2018)**

DÉCLARATION DES TRANSACTIONS SUR ACTIONS PROPRES DU 19 AU 23 NOVEMBRE 2018

Paris, le 26 novembre 2018

Conformément à la réglementation relative aux rachats d'actions, Nexity déclare ci-après les transactions sur actions propres réalisées entre le 19 et le 23 novembre 2018.

Ces transactions ont été réalisées dans le cadre du programme de rachat dont le descriptif a été publié le 31 mai 2018 sur le site de la société ([www.nexity.fr](http://www.nexity.fr)) et dans le cadre d'un mandat discrétionnaire exécuté par un prestataire de services d'investissement ODDO BHF SCA.

Présentation agrégée par jour et par marché

Présentation détaillée des transactions

Les informations détaillées peuvent être consultées sur le site internet du groupe Nexity : <https://www.nexity.fr/groupe/finance/publications/informations-reglem-entees>

ACCOMPAGNER TOUTES LES VIES IMMOBILIERES, C'EST L'AMBITION DE NEXITY Pour les particuliers, les entreprises ou les collectivités, Nexity propose la plus large gamme de conseils et d'expertises, de produits, de services ou de solutions afin de mieux prendre en compte les besoins de nos clients et répondre à toutes leurs préoccupations. Nos métiers - transaction, gestion, conception, promotion, aménagement, conseil et tous les services associés - sont désormais organisés pour les servir et les accompagner. Premier acteur de référence de notre secteur, nous sommes résolument engagés envers tous nos clients mais aussi vis-à-vis de notre environnement et de toute la société. Nexity est coté au SRD et au Compartiment A d'Euronext Membre des indices : SBF80, SBF 120, CACMid60, CAC Mid& Small et CAC All Tradable Mnemo : NXI - Code Reuters : NXI.PA - Code Bloomberg : NXIFP

CONTACT Domitille Vielle - Directrice des Relations Investisseurs / +33 (0)1 85 55 19 34 - [investorrelations@nexity.fr](mailto:investorrelations@nexity.fr)  
Géraldine Bop - Directrice adjointe des Relations Investisseurs / + 33(0) 1 85 55 18 43 -- [investorrelations@nexity.fr](mailto:investorrelations@nexity.fr)



# Leleux Press Review

Tuesday 27/11/2018



## COFA - COFACE PROMESSES - EUR

### Coface SA : Déclaration des transactions sur actions propres

Thomson Reuters (26/11/2018)

Paris, le 26 novembre - 17h45

COFACE SA : Déclaration des transactions sur actions propres (hors contrat de liquidité) réalisées entre le 19 novembre et le 23 novembre 2018

Conformément au Règlement (UE) No 596/2014 du 16 avril 2014 sur les abus de marché[1]

Les principales caractéristiques du Programme de Rachat d'Actions 2018-2019 ont été publiées sur le site internet de la Société (<http://www.coface.com/fr/Investisseurs/Informations-reglementees> dans l'onglet « Transactions sur actions propres ») et elles sont également décrites dans le Document de Référence. Cette information doit être complétée avec le communiqué de presse du 25 octobre 2018.

CALENDRIER FINANCIER 2019 (sous réserve de changements) Résultats 2018 : 11 février 2019, après bourse Résultats T1-2019 : 24 avril 2019, après bourse Assemblée Générale 2018 : 16 mai 2019 Résultats S1-2019 : 25 juillet 2019, après bourse Résultats 9M-2019 : 23 octobre 2019, après bourse

INFORMATIONS FINANCIÈRES Le présent communiqué de presse et l'information réglementée intégrale de COFACE SA sont disponibles sur le site Internet du Groupe : <http://www.coface.com/Investors>

Pour les informations réglementées relatives aux Indicateurs Alternatifs de Performance (IAP) se reporter au Rapport Financier Semestriel 2018 ainsi que au Document de référence 2017

Coface : for trade - ensemble, développons l'entreprise 70 ans d'expérience et un maillage territorial des plus fins ont fait de Coface une référence dans l'assurance-crédit, la gestion des risques et l'économie mondiale. Les experts de Coface, dont l'ambition est de devenir le partenaire d'assurance-crédit le plus agile de l'industrie, opèrent au cœur de l'économie mondiale, aidant 50.000 clients à construire des entreprises performantes, dynamiques et en croissance. Les services et solutions du Groupe protègent et aident les entreprises à prendre les décisions de crédit nécessaires pour renforcer leur capacité à vendre sur leurs marchés nationaux et d'exportation. En 2017, Coface comptait ~4,100 collaborateurs dans 100 pays, et a enregistré un chiffre d'affaires de EUR1,4 Mds. [www.coface.com](http://www.coface.com)

COFACE SA est cotée sur le Compartiment A d'Euronext Paris Code ISIN : FR0010667147 / Mnémonique : COFA

[1] Egalement, conformément au Règlement délégué (UE) No. 2016/1052 du 8 mars 2016 (et ses mises à jour) : à l'Article L.225-209 et suivants du Code de Commerce ; à l'Article L.221-3, l'Article L.241-1 et suivants du Règlement Général de l'Autorité des marchés financiers ; à la Position recommandation AMF DOC-2017-04 Guide relatif aux interventions des émetteurs cotés sur leurs propres titres et aux mesures de stabilisation.



## BIG - BIGBEN INTERACTIVE - EUR

### BIGBEN INTERACTIVE : Résultats semestriels 2018/19 en nette

Thomson Reuters (26/11/2018)

Communiqué de presse Lesquin, 26 novembre 2018 18h00 Résultats semestriels 2018/19 en nette progression ROC : +45,4% (8,7 MEUR, soit 8,2% du CA) Résultat net : +45,6% (6,1 MEUR, soit 5,8% du CA)

BIGBEN INTERACTIVE (ISIN FR0000074072) annonce aujourd'hui ses résultats consolidés et audités du 1er semestre 2018/19 tels qu'arrêtés par le conseil d'administration qui s'est tenu en date du 26 novembre 2018.

Progression de l'activité dans les produits à forte valeur ajoutée Sur l'ensemble du 1er semestre 2018/19 (du 1er avril au 30 septembre 2018), le chiffre d'affaires consolidé du Groupe Bigben s'élève à 106,0 MEUR, soit une baisse de 3,7% par rapport au 1er semestre de l'exercice précédent. Cette activité contrastée s'explique d'une part par le développement du métier à fort potentiel qu'est l'édition de jeux vidéo et des produits innovants en marques premium du Groupe et d'autre part par la tendance baissière des produits classiques des segments « Mobile » ou « Audio ». Dans ce contexte, le segment Gaming a cru de 27,5% à 47,5 MEUR tandis que celui du Mobile a baissé de 17,7% à 48,0 MEUR et celui de l'Audio a diminué de 27,7% à 10,5 MEUR. Poursuite de l'amélioration des indicateurs opérationnels Au 1er semestre 2018/19, le groupe Bigben affiche une performance d'exploitation en nette hausse grâce à un meilleur mix produits et à une politique volontariste de maîtrise des coûts. L'EBITDA s'élève ainsi à 19,5 MEUR, soit une hausse de 60,9% par rapport au 1er semestre 2017/18. Le taux d'EBITDA ressort ainsi à 18,4% du chiffre d'affaires soit une augmentation de 7,4 points. Cette performance a été rendue possible par une forte appréciation de la marge brute provenant de l'activité Edition, un mix produits plus favorable dans les autres segments et une diminution relative des charges opérationnelles. Le Résultat Net, incluant un résultat financier excédentaire de 0,8 MEUR (contre un déficit de 1,4 MEUR imputable à des pertes nettes de change lors de l'exercice précédent) et une charge d'impôt de 2,6 MEUR s'établit au 1er semestre 2018/19 à 6,1 MEUR (5,8% du chiffre d'affaires), en hausse de 45,6%.

Structure bilancielle solide Au 30 septembre 2018, la structure bilancielle de Bigben présente des capitaux propres à 149,2 MEUR contre 130,3 MEUR au 30 septembre 2017, soit une hausse de 18,9 MEUR, provenant essentiellement de l'augmentation de capital relative à l'acquisition de Cyanide pour 10 MEUR et de la génération de résultat des douze derniers mois. L'endettement net rapporté aux capitaux propres s'élève à 24,4% soit 36,3 MEUR contre 12,4% au 30 septembre 2017, soit une hausse de 20,2 MEUR. Cette augmentation s'explique principalement par l'obtention de nouveaux emprunts sur la période afin de financer les dernières acquisitions et les coûts de développement des nouveaux jeux.

Stratégie et Perspectives :

Pour les 3 prochains exercices, le Groupe a fixé les objectifs de son plan « BIGBEN 2022 » : Segment Gaming : « Full Gaming experience » Capitaliser sur les dernières acquisitions permettant au Groupe de devenir un Développeur-Editeur important sur le marché AA et de suivre ainsi le business model déjà choisi par les acteurs AAA il y a 10 ans. Développer en interne 50 à 60 % des futurs jeux de Bigben grâce au talent des quelques 285 collaborateurs et de ceux qui les rejoindront. Utiliser l'ensemble des canaux de distribution, physiques et surtout digitaux. Tirer parti des partenariats stratégiques déjà conclus et à venir avec des acteurs de premier plan pour les accessoires Gaming. Segment Mobile : « Accessory as a service » Consolider et développer nos marques premium Accélérer l'internationalisation comme un des vecteurs de croissance Conquérir et fidéliser les clients en leur proposant une gamme étendue de services générateurs de revenus. Segment Audio : « Innovation for all » Valoriser l'innovation et la différenciation pour un large public.

Le Groupe anticipe ainsi au 31 mars 2022 un chiffre d'affaires de 350 MEUR et cible une Marge Opérationnelle Courante de 12%.

Pour le reste de l'exercice en cours, Bigben va poursuivre sa stratégie de transformation vers le métier de Développeur Editeur tout en continuant de renforcer les parts de marché sur les marques propres de ses autres métiers.




Dans cette optique, le Groupe est confiant dans ses perspectives et précise ses objectifs annuels 2018/19, à savoir : Chiffre d'affaires compris entre 240 et 255 MEUR Marge Opérationnelle Courante comprise entre 8,7% et 9%

Prochaine publication :

Chiffre d'affaires du 3ème trimestre 2018/19 : 21 janvier 2019 Communiqué après Bourse





|  |   |
|--|---|
|  <p>BT GROUP Historic</p> | <p><b>BT.A - BT GROUP - GBP</b></p> <p><b>BT Group: s'envole après l'analyse de Berenberg</b> <span style="float: right;"><b>Cercle Finance (26/11/2018)</b></span></p> <p>(CercleFinance.com) - Le titre gagne plus de 2% à la Bourse de Londres après l'analyse de Berenberg. Le bureau d'études réitère sa recommandation 'achat' sur BT Group et rehausse son objectif de cours de 270 à 275 pence, notant que la vigueur du titre de l'opérateur télécoms ces derniers mois 'la vu revenir vers les multiples de son secteur'.</p> <p>'Le flux de nouvelles s'est montré plus positif que négatif, et nous pensons qu'il y a davantage d'éléments positifs à court terme', juge le broker. Toutefois, dans une perspective de plus long terme, la valorisation de Vodafone lui paraît plus attirante.</p>  |
|  <p>KORIAN Historic</p>   | <p><b>KORI - KORIAN - EUR</b></p> <p><b>Korian: réalise l'acquisition de Petits-fils</b> <span style="float: right;"><b>Cercle Finance (26/11/2018)</b></span></p> <p>(CercleFinance.com) - Le groupe annonce l'acquisition de Petits-fils, réseau national d'aide à domicile pour personnes âgées dépendantes en France.</p> <p>L'entreprise opère via une activité en propre qui couvre Paris et les Hauts-de-Seine, et qui représente 25% de son activité. La société a également mis en place depuis 2011 un réseau de franchisés qui compte aujourd'hui 58 agences au niveau national, et qui se développe au rythme d'une quinzaine de franchisés par an.</p> <p>En 2018, Petits-fils aura réalisé une moyenne de 200 000 heures de prestations par mois, soit un volume d'affaires de près de 40 millions d'euros sur l'année (+76% par rapport à 2017).</p> <p>' Avec Petits-fils, nous entrons sur le marché du domicile avec l'un des acteurs de référence des services à la personne. Notre présence dans le domicile va nous permettre de proposer aux seniors et à leurs aidants des solutions diversifiées et adaptées, en amont et en aval de la prise en soin dans nos cliniques spécialisées et dans nos maisons de retraite médicalisées ' a déclaré Sophie Boissard, directrice générale du groupe Korian.</p>   |
|  <p>ESKER Historic</p>  | <p><b>ALESK - ESKER - EUR</b></p> <p><b>Alpes Contrôles s'intègre à Chorus Pro et réduit son DSO* av</b> <span style="float: right;"><b>Thomson Reuters (26/11/2018)</b></span></p> <p>Lyon, le 26 novembre 2018 - Esker a été choisi par Alpes Contrôles, organisme de contrôle indépendant qui a pour mission la vérification et le contrôle de la conformité réglementaire dans les secteurs de la Construction et de l'Agriculture biologique, pour dématérialiser le traitement de ses 4 500 factures clients mensuelles. Une démarche qui s'inscrit dans la transformation digitale de l'entreprise et lui permet aujourd'hui d'optimiser son DSO*. Avec plus de 40 agences réparties en France, 500 salariés et 50% de son chiffre d'affaires réalisé avec le secteur public, Alpes Contrôles a dématérialisé le traitement de ses 4 500 factures clients par mois avec plusieurs objectifs : Répondre aux obligations légales de transmettre les factures à destination du secteur public via la plateforme Chorus Pro, Envoyer ses factures au format électronique sur des plateformes spécifiques pour les clients grands comptes, Automatiser et externaliser l'envoi des factures à ses autres clients au format papier ou électronique. Aujourd'hui, une fois validées, les factures sont envoyées automatiquement avec les justificatifs attachés, sans aucune intervention manuelle, et quel que soit le mode d'envoi : papier, électronique, via Chorus Pro ou sur la plateforme de la SNCF. La transformation digitale de Alpes Contrôle passe à la fois par la mise en place de solutions adaptées aux techniques nouvelles pour nos clients tels que le BIM ou la modélisation par drones mais aussi par la modernisation de nos processus internes. Pour un projet essentiel comme la dématérialisation de nos factures clients, Esker nous a convaincus par : sa solution globale permettant de traiter l'ensemble des flux, son expérience autour de Chorus Pro mais aussi le sérieux et la réactivité de ses équipes.' - Natacha Monchieri, Responsable Comptable de Alpes Contrôles Grâce à un travail réalisé en amont pour uniformiser les formats de factures et adapter le logiciel interne, l'implémentation a été très rapide. Après 6 mois d'utilisation, les bénéfices se font déjà ressentir, parmi eux : Fiabilisation et sécurisation du processus de facturation grâce à la signature électronique, Réduction des délais de paiement notamment sur les organismes publics, Absorption de la croissance de l'activité, Gain de temps et économies grâce à l'archivage électronique, Traçabilité accrue des factures. Nous avons été agréablement surpris par les bénéfices concrets et quasi immédiats de la dématérialisation : une fois acceptés sur Chorus Pro, nous recevons les règlements plus rapidement. Nos clients sont très satisfaits et nous avons réussi à les convaincre de prendre part à notre transformation digitale en acceptant de recevoir leurs factures par e-mails.' - Natacha Monchieri* Day Sales Outstanding</p> <p>À propos d'Alpes Contrôles Alpes Contrôles est un organisme de contrôle indépendant. L'entreprise intervient sur 3 domaines d'activités : Construction &amp; Exploitation, Formation et Certification en agriculture biologique. Elle effectue des missions d'évaluation de la conformité d'ouvrages, d'installations, de produits, de services avec des exigences réglementaires, normatives, ou des spécifications particulières et propose des formations professionnelles dans des domaines connexes à ces missions. Créée en 1988, Alpes Contrôles est présente sur l'ensemble du territoire national avec un réseau de 41 agences. L'entreprise a réalisé 37 millions d'euros de chiffre d'affaires en 2017. Société familiale au projet social innovant, Alpes Contrôles a basé son projet sur l'accompagnement, la qualité et le soutien à l'innovation. Elle utilise la responsabilité pour principe et prône l'éthique, le respect et l'engagement comme valeurs. Son implication en faveur d'un développement durable se traduit par des actions concrètes pour la préservation de l'environnement dans le cadre de ses activités. À propos d'Esker Esker est un des principaux éditeurs mondiaux de solutions de dématérialisation des documents en mode Cloud. Parce que la transformation numérique est aussi cruciale pour les départements financiers et services clients des entreprises, Esker les accompagne afin d'automatiser et optimiser leurs cycles de gestion Order-to-Cash et Purchase-to-Pay (comptabilité clients, fournisseurs, achats.). Développée sur la base de technologies innovantes d'intelligence artificielle et de robotisation, la solution Cloud d'Esker est utilisée par plus de 6 000 entreprises dans le monde avec de nombreux bénéfices (gains de productivité, visibilité accrue sur leur activité, réduction des risques de fraude, meilleure collaboration en interne, avec leurs clients et leurs fournisseurs.). Présent en Europe, en Amérique du Nord, en Asie/Pacifique et en Amérique du Sud, Esker a réalisé 76,1 millions d'euros de chiffre d'affaires en 2017 dont 61% à l'international. Esker est cotée sur Euronext GrowthTM à Paris (Code ISIN FR0000035818) et bénéficie du label d'entreprise innovante décerné par bpifrance (N° 3684151/1).</p> |

**TRI - TRIGANO - EUR**

**Trigano: hausse de 47,5% du résultat net**

**Cercle Finance (26/11/2018)**



(CercleFinance.com) - Trigano annonce ce soir avoir réalisé, au titre de son exercice 2017/2018, un bénéfice opérationnel courant de 229,9 millions d'euros, en hausse de 54,8% par rapport à l'exercice précédent, et un bénéfice net de 187,2 millions, là aussi en hausse (+47,5%) d'une année sur l'autre.

Le chiffre d'affaires du groupe est également bien orienté : avec 2,314 milliards d'euros, il s'inscrit en hausse de 35,6% en un an (+9,5% à périmètre et taux de change constants). Il est notamment porté par la vitalité du pôle 'Véhicules de loisirs', qui s'affiche à 2,125 milliards d'euros (+39%). Le pôle 'Equipement des loisirs' est en hausse, pour sa part, de 6,4%, à 188,8 millions d'euros.

'Les résultats de l'exercice ont bénéficié de la bonne progression de l'activité, de l'amélioration continue de la productivité sur la plupart des sites, ainsi que, bien entendu, des résultats des sociétés nouvellement intégrées. Hors évolutions de périmètre, le bénéfice opérationnel courant a progressé de 18,5% pour atteindre 176,1 millions d'euros', précise le groupe.

Sur le seul quatrième trimestre, Trigano fait par ailleurs état d'un chiffre d'affaires de 518,6 millions d'euros, en hausse de 31,6% par rapport à la même période l'an passée. A périmètre et taux de change constants, les revenus sont en hausse de +5,5%.

'L'accueil favorable des nouvelles gammes de véhicules de Trigano, confirmé par les résultats des premiers salons d'automne, permet d'envisager une activité soutenue pour la prochaine saison malgré la volonté des réseaux de distribution de contenir le niveau de leurs stocks. Trigano poursuivra sa politique de gains de marché en Europe et achèvera le programme de développement de sa capacité de production entrepris depuis trois ans', indique le groupe s'agissant de ses perspectives.

**CS - AXA (FR) - EUR**

**AXA: prise de contrôle à 100% d'AXA Tianping**

**Cercle Finance (26/11/2018)**



(CercleFinance.com) - AXA annonce avoir réalisé l'acquisition de la participation résiduelle de 50% d'AXA Tianping.

Le montant total de l'acquisition de cette participation de 50% s'élève à 4,6 milliards de RMB (soit 584 millions d'euros).

Sous réserve de l'obtention des autorisations réglementaires, 1,5 milliard de RMB (soit 190 millions d'euros) du montant total de l'acquisition devrait être financé au moyen d'une réduction de capital d'AXA Tianping suivie d'un rachat des titres des actionnaires locaux actuels.

En 2017, AXA Tianping s'est classé au 15ème rang des assureurs chinois en dommages, totalisant 1 milliard d'euros de primes. L'entreprise est présente dans l'ensemble du territoire avec 25 succursales et 93 sous-succursales, couvrant 20 provinces, qui, combinées génèrent 85% du PIB chinois.

**AMUN - AMUNDI AIW - EUR**

**Amundi : Déclaration de transactions sur actions propres pér**

**Thomson Reuters (26/11/2018)**



Amundi - Communiqué de Presse

Déclaration de transactions sur actions propres Période du 21 au 23 novembre 2018

Paris, le 26 novembre 2018

Conformément à la réglementation relative aux rachats d'actions, Amundi déclare les opérations suivantes, réalisées dans le cadre d'un contrat avec un Prestataire de Services d'Investissements intervenant de manière indépendante[1] :

NB : Les informations détaillées peuvent être consultées sur le site internet d'Amundi : <http://legroupe.amundi.com/Actionnaires/Informations-Reglemtees>

A propos d'Amundi

Amundi est le premier asset manager européen en termes d'actifs sous gestion, et se classe dans le top 10 mondial[2]. Le Groupe gère plus de 1 470 milliards[3] d'euros et compte six plateformes de gestion principales[4]. Amundi offre à ses clients d'Europe, d'Asie Pacifique, du Moyen-Orient et des Amériques une large gamme d'expertises et de solutions d'investissement en gestion active, passive et en actifs réels et alternatifs. Les clients d'Amundi ont également accès à une offre complète d'outils et de services. Ayant son siège social à Paris et cotée en Bourse depuis novembre 2015, Amundi est le premier Groupe de gestion d'actifs européen en termes de capitalisation boursière[5]. Grâce à ses capacités de recherche uniques et au talent de près de 4 500 collaborateurs et experts des marchés, basés dans 37 pays, Amundi fournit aux particuliers, aux clientèles institutionnelles et corporate des solutions d'épargne et d'investissement innovantes pour répondre à leurs besoins, objectifs de rendement et profils de risque spécifiques. Amundi. La confiance, ça se mérite.

Rendez-vous sur [www.amundi.com](http://www.amundi.com) pour plus d'informations ou pour trouver l'équipe Amundi proche de vous.

Contact Presse: Natacha Andermahr Tél : +33 1 76 37 86 05 [natacha.andermahr-sharp@amundi.com](mailto:natacha.andermahr-sharp@amundi.com)

Contacts investisseurs : Anthony Mellor [anthony.mellor@amundi.com](mailto:anthony.mellor@amundi.com) Tél. +33 1 76 32 17 16

Thomas Lapeyre Tél. +33 1 76 33 70 54 [thomas.lapeyre@amundi.com](mailto:thomas.lapeyre@amundi.com)

[1] Communiqué Amundi du 20 novembre 2018 [2] Source : IPE « Top 400 asset managers » publié en juin 2018 sur la base des encours sous gestion fin 2017 [3] Données Amundi au 30/09/2018 [4] Plateformes de gestion : Boston, Dublin, Londres, Milan, Paris et Tokyo [5] Capitalisation boursière au 30/09/2018

**CRAP - CRCAM ALPES PROVENCES - EUR**

**CRCAM Alpes Provence :CAISSE REGIONALE DE CREDIT AGRICOLE MU**

**Thomson Reuters (26/11/2018)**



CAISSE REGIONALE DE CREDIT AGRICOLE MUTUEL ALPES PROVENCE

Société coopérative à capital variable 25, Chemin des trois cyprès 13097 Aix en Provence Cedex 2 381 976 448 R.C.S Aix en Provence

Aix-en-Provence, le 26 novembre 2018 Achats effectués dans les conditions de l'article 5 du règlement abus de marché dans le cadre du programme de rachat des Certificats Coopératifs d'Investissement autorisé par l'Assemblée Générale Mixte des sociétaires du 31 mars 2017






Le détail des transactions est disponible en annexe.

Le Crédit Agricole Alpes Provence vous informe que le document est disponible sur son site Internet : <http://www.ca-alpesprovence.fret> a été transmis à l'Autorité des Marchés Financiers

Détail transaction par transaction

# Leleux Press Review

Tuesday 27/11/2018

|  |   |
|--|---|
|  <p>ARGAN Historic</p>              | <p><b>ARG - ARGAN - EUR</b></p> <p><b>Argan: rembourse un emprunt obligataire de 65 ME</b> <span style="float: right;"><b>Cercle Finance (26/11/2018)</b></span></p> <p>(CercleFinance.com) - Argan annonce que le coût de sa dette s'établit désormais à 1,90%, après avoir remboursé à son échéance, le 26 novembre 2018, son emprunt obligataire inaugural d'un montant de 65 ME émis en novembre 2013 au taux annuel de 5,50%.</p> <p>Ce remboursement avait d'ores et déjà été refinancé grâce au placement d'un nouvel emprunt obligataire d'un montant de 130 ME, émis en juillet 2017.</p> <p>La dette globale d'ARGAN est composée à hauteur de 80% d'emprunts hypothécaires (ou CBI) amortissables sur des durées de 15 ans, et d'une poche obligataire pour les 20% restants. <b>BR/062:Argan va dégager un résultat net récurrent égal à 70% de ses revenus locatifs à fin 2018, contre 55% à fin 2015.</b></p>   |
|  <p>BIGBEN INTERACTIVE Historic</p> | <p><b>BIG - BIGBEN INTERACTIVE - EUR</b></p> <p><b>Bigben: le résultat net semestriel en hausse de 45,6%</b> <span style="float: right;"><b>Cercle Finance (26/11/2018)</b></span></p> <p>(CercleFinance.com) - Bigben Interactive publie un résultat net au titre du premier semestre 2018/2019, en hausse de 45,6% à 6,1 millions d'euros, ainsi qu'un résultat opérationnel courant (ROC) porté à 8,7 millions d'euros, soit une marge de 8,2% contre 5,5% l'année précédente.</p> <p>Le groupe a par ailleurs réalisé un chiffre d'affaires semestriel de 106 millions d'euros, en recul de -3,7% par rapport à la même période lors de l'exercice précédent.</p> <p>'Cette activité contrastée s'explique d'une part par le développement du métier à fort potentiel qu'est l'édition de jeux vidéo et des produits innovants en marques premium du Groupe et d'autre part par la tendance baissière des produits classiques des segments 'Mobile' ou 'Audio'. Dans ce contexte, le segment Gaming a cru de 27,5% à 47,5ME tandis que celui du Mobile a baissé de 17,7% à 48,0 ME et celui de l'Audio a diminué de 27,7% à 10,5 ME', précise Bigben.</p> <p>Le groupe se dit 'confiant dans ses perspectives' et précise ses objectifs annuels 2018/19, avec un chiffre d'affaires compris entre 240 et 255 ME et une marge opérationnelle courante comprise entre 8,7% et 9%.</p> |
|  <p>GROUPE GORGE Historic</p>     | <p><b>GOE - GROUPE GORGE - EUR</b></p> <p><b>Gorgé: contrat pour une centrale aux Etats-Unis</b> <span style="float: right;"><b>Cercle Finance (26/11/2018)</b></span></p> <p>(CercleFinance.com) - Groupe Gorgé, via sa filiale Baumert, annonce ce lundi avoir signé un contrat d'un montant supérieur à 6 millions de dollars avec Williams Industrial Services Group, en vue de la fourniture de systèmes de cloisonnement coupe-feu pour la centrale nucléaire Vogtle 3&amp;4 en Géorgie (États-Unis).</p> <p>'Reposant sur la technologie Westinghouse AP1000, il s'agit de la première centrale nucléaire construite aux États-Unis depuis 30 ans. Ce contrat porte sur la conception, la certification et la fourniture de systèmes de cloisonnement coupe-feu et de diverses protections (portes, chemins de câbles, gaines de ventilation), ainsi que sur la formation et le support technique de Williams Industrial Services Group qui gèrera l'installation du projet', explique Gorgé.</p> <p>Le projet démarrera immédiatement et s'achèvera au second semestre 2020.</p>  |
|  <p>DERICHEBOURG Historic</p>     | <p><b>DBG - DERICHEBOURG - EUR</b></p> <p><b>DERICHEBOURG : Information mensuelle relative au nombre tota</b> <span style="float: right;"><b>Thomson Reuters (26/11/2018)</b></span></p> <p>Article L.233-8 II du Code de commerce et article 223-16 du Règlement général de l'Autorité des marchés financiers</p> <p>Dénomination sociale de l'émetteur :Derichebourg 119, Avenue du Général Michel Bizot 75012 PARIS</p> <p>*Nombre de droits de votes exerçables = nombre de droits de vote théoriques (ou nombre total de droits de vote attachés aux actions) - actions privées du droit de vote.</p> <p>Code ISIN : FR 0000053381 - DBG</p>   |
|  <p>ADLPARTNER Historic</p>       | <p><b>ALP - ADLPARTNER - EUR</b></p> <p><b>ADLPARTNER : Déclaration des transactions sur actions propre</b> <span style="float: right;"><b>Thomson Reuters (26/11/2018)</b></span></p> <p>ADLPartner Société anonyme à directoire et conseil de surveillance au capital de 6 478 836 euros 3, avenue de Chartres 60500 - CHANTILLY 393 376 801 R.C.S. Compiègne</p> <p>Déclaration des transactions sur actions propres réalisées du 19 au 23 novembre 2018</p> <p>Présentation agrégée par jour et par marché</p> <p>Le reporting détaillé est disponible sur le site internet du Groupe ADLPartner : <a href="http://www.adlpartner.com">www.adlpartner.com</a> dans l'espace Actualités investisseurs/ Informations réglementées.</p> <p>Relations Investisseurs&amp; Informations financières Tel : +33 1 41 58 72 03 Courriel : <a href="mailto:relations.investisseurs@adlpartner.fr">relations.investisseurs@adlpartner.fr</a></p> <p>ADLPartner est cotée sur Euronext Paris - Compartiment C Codes ISIN : FR0000062978-ALP - Bloomberg : ALP FP - Reuters : ALDP.PA <a href="http://www.adlpartner.com">www.adlpartner.com</a></p>   |

## GLPG - GALAPAGOS - EUR

### Transparantieverklaring

Thomson Reuters (26/11/2018)

Mechelen, België; 26 November 2018, 22:01 CET; gereguleerde informatie - Galapagos NV (Euronext & NASDAQ: GLPG) heeft een kennisgeving van belangrijke deelneming ontvangen van Van Herk Investments B.V. Overeenkomstig de Belgische transparantiewetgeving [1] heeft Galapagos op 22 november 2018 een kennisgeving van belangrijke deelneming ontvangen van Van Herk Investments B.V., waarin staat dat zij 5.400.228 stemrechten in Galapagos bezit in de vorm van aandelen (4.510.689) en American Depositary Receipts (889.539). Dit vertegenwoordigt 9,91% van de 54.465.421 momenteel uitstaande Galapagos aandelen. De deelneming van Van Herk Investments B.V. daalde op 20 november 2018 aldus onder de 10% kennisgevingsdrempel van Galapagos' stemrechten. Van Herk Investments B.V. wordt gecontroleerd door Adrianus van Herk. De volledige transparantieverklaring kan op de website van Galapagos worden geraadpleegd. Over Galapagos Galapagos (Euronext & NASDAQ: GLPG) is een biotechnologiebedrijf in de klinische fase, gespecialiseerd in het ontdekken en ontwikkelen van geneesmiddelen met nieuwe werkingsmechanismen. Onze pijplijn bestaat uit Fase 3 studies tot onderzoeksprogramma's in cystic fibrosis, ontstekingsziekten, fibrose, artrose en andere ziekten. Ons target discovery platform heeft drie nieuwe mechanismen opgeleverd die veelbelovende resultaten tonen bij patiënten met ontstekingsziekten, idiopathische longfibrose en atopische dermatitis. Ons doel is uit te groeien tot een toonaangevend internationaal biofarmaceutisch bedrijf, gericht op de ontwikkeling en commercialisering van innovatieve medicijnen die het leven van mensen verbeteren. De Galapagos groep, met inbegrip van fee-for-service dochter Fidelta, heeft ongeveer 700 medewerkers, werkzaam in het hoofdkantoor in Mechelen, België en in de vestigingen in Nederland, Frankrijk, Zwitserland, de Verenigde Staten en Kroatië. Meer informatie op [www.glp.com](http://www.glp.com).

### Contact

Investeerders: Elizabeth Goodwin VP IR & Corporate Communications +1 781 460 1784

Sofie Van Gijssel Director IR +32 485 19 14 15 [ir@glpg.com](mailto:ir@glpg.com)

Media: Evelyn Fox Director Communications +31 6 53 591 999 [communications@glpg.com](mailto:communications@glpg.com)

[1] Wet van 2 mei 2007 betreffende de openbaarmaking van belangrijke deelnemingen van emittenten waarvan aandelen zijn toegelaten tot de verhandeling op een gereguleerde markt.

