

# Leleux Press Review




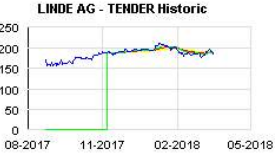


Monday 19/3/2018



<p><b>B20 Intraday</b></p>	<p align="center"><b>BEL 20 (Belgium)</b></p> <table border="1"> <tr> <td>Last Price</td> <td><b>3961,55</b></td> <td>Minimum Price</td> <td><b>1046,07 (02/09/1992)</b></td> <td>Maximum Price</td> <td><b>4759,01 (23/05/2007)</b></td> </tr> <tr> <td>Gainers</td> <td align="center">11</td> <td>Losers</td> <td align="center">9</td> <td colspan="2"></td> </tr> <tr> <td>APERAM</td> <td>40,20 ▲</td> <td>+0,95%</td> <td>ONTEX GROUP NV</td> <td>21,78 ▼</td> <td>-0,54%</td> </tr> <tr> <td>AGEAS</td> <td>43,78 ▲</td> <td>+0,66%</td> <td>ACKERMANS-VAN HAAREN</td> <td>144,80 ▼</td> <td>-0,20%</td> </tr> <tr> <td>ENGIE</td> <td>13,54 ▲</td> <td>+0,66%</td> <td>TELENET</td> <td>55,40 ▼</td> <td>-0,18%</td> </tr> </table>	Last Price	<b>3961,55</b>	Minimum Price	<b>1046,07 (02/09/1992)</b>	Maximum Price	<b>4759,01 (23/05/2007)</b>	Gainers	11	Losers	9			APERAM	40,20 ▲	+0,95%	ONTEX GROUP NV	21,78 ▼	-0,54%	AGEAS	43,78 ▲	+0,66%	ACKERMANS-VAN HAAREN	144,80 ▼	-0,20%	ENGIE	13,54 ▲	+0,66%	TELENET	55,40 ▼	-0,18%
Last Price	<b>3961,55</b>	Minimum Price	<b>1046,07 (02/09/1992)</b>	Maximum Price	<b>4759,01 (23/05/2007)</b>																										
Gainers	11	Losers	9																												
APERAM	40,20 ▲	+0,95%	ONTEX GROUP NV	21,78 ▼	-0,54%																										
AGEAS	43,78 ▲	+0,66%	ACKERMANS-VAN HAAREN	144,80 ▼	-0,20%																										
ENGIE	13,54 ▲	+0,66%	TELENET	55,40 ▼	-0,18%																										
<p><b>CAC Intraday</b></p>	<p align="center"><b>CAC 40 (France)</b></p> <table border="1"> <tr> <td>Last Price</td> <td><b>5282,75</b></td> <td>Minimum Price</td> <td><b>2693,21 (23/09/2011)</b></td> <td>Maximum Price</td> <td><b>7347,94 (21/10/2009)</b></td> </tr> <tr> <td>Gainers</td> <td align="center">23</td> <td>Losers</td> <td align="center">17</td> <td colspan="2"></td> </tr> <tr> <td>SOCIETE GENERALE (FR</td> <td>45,19 ▲</td> <td>+0,93%</td> <td>AIRBUS SE (FP)</td> <td>96,00 ▼</td> <td>-0,86%</td> </tr> <tr> <td>VINCI</td> <td>82,08 ▲</td> <td>+0,88%</td> <td>SAINT GOBAIN (FR)</td> <td>45,99 ▼</td> <td>-0,76%</td> </tr> <tr> <td>VEOLIA ENV (FR)</td> <td>19,49 ▲</td> <td>+0,88%</td> <td>SAFRAN</td> <td>87,98 ▼</td> <td>-0,69%</td> </tr> </table>	Last Price	<b>5282,75</b>	Minimum Price	<b>2693,21 (23/09/2011)</b>	Maximum Price	<b>7347,94 (21/10/2009)</b>	Gainers	23	Losers	17			SOCIETE GENERALE (FR	45,19 ▲	+0,93%	AIRBUS SE (FP)	96,00 ▼	-0,86%	VINCI	82,08 ▲	+0,88%	SAINT GOBAIN (FR)	45,99 ▼	-0,76%	VEOLIA ENV (FR)	19,49 ▲	+0,88%	SAFRAN	87,98 ▼	-0,69%
Last Price	<b>5282,75</b>	Minimum Price	<b>2693,21 (23/09/2011)</b>	Maximum Price	<b>7347,94 (21/10/2009)</b>																										
Gainers	23	Losers	17																												
SOCIETE GENERALE (FR	45,19 ▲	+0,93%	AIRBUS SE (FP)	96,00 ▼	-0,86%																										
VINCI	82,08 ▲	+0,88%	SAINT GOBAIN (FR)	45,99 ▼	-0,76%																										
VEOLIA ENV (FR)	19,49 ▲	+0,88%	SAFRAN	87,98 ▼	-0,69%																										
<p><b>AEX Intraday</b></p>	<p align="center"><b>AEX (The Netherlands)</b></p> <table border="1"> <tr> <td>Last Price</td> <td><b>536,92</b></td> <td>Minimum Price</td> <td><b>194,99 (09/03/2009)</b></td> <td>Maximum Price</td> <td><b>806,41 (21/10/2009)</b></td> </tr> <tr> <td>Gainers</td> <td align="center">17</td> <td>Losers</td> <td align="center">8</td> <td colspan="2"></td> </tr> <tr> <td>ROYAL DUTCH SHELL A</td> <td>25,26 ▲</td> <td>+0,85%</td> <td>KONINKLIJKE DSM NV</td> <td>80,06 ▼</td> <td>-0,49%</td> </tr> <tr> <td>WOLTERS KLUWER</td> <td>42,30 ▲</td> <td>+0,83%</td> <td>GEMALTO N.V.</td> <td>49,15 ▼</td> <td>-0,46%</td> </tr> <tr> <td>ARCELORMITTAL SA (NL</td> <td>26,65 ▲</td> <td>+0,75%</td> <td>AALBERTS INDUSTRIES</td> <td>43,64 ▼</td> <td>-0,43%</td> </tr> </table>	Last Price	<b>536,92</b>	Minimum Price	<b>194,99 (09/03/2009)</b>	Maximum Price	<b>806,41 (21/10/2009)</b>	Gainers	17	Losers	8			ROYAL DUTCH SHELL A	25,26 ▲	+0,85%	KONINKLIJKE DSM NV	80,06 ▼	-0,49%	WOLTERS KLUWER	42,30 ▲	+0,83%	GEMALTO N.V.	49,15 ▼	-0,46%	ARCELORMITTAL SA (NL	26,65 ▲	+0,75%	AALBERTS INDUSTRIES	43,64 ▼	-0,43%
Last Price	<b>536,92</b>	Minimum Price	<b>194,99 (09/03/2009)</b>	Maximum Price	<b>806,41 (21/10/2009)</b>																										
Gainers	17	Losers	8																												
ROYAL DUTCH SHELL A	25,26 ▲	+0,85%	KONINKLIJKE DSM NV	80,06 ▼	-0,49%																										
WOLTERS KLUWER	42,30 ▲	+0,83%	GEMALTO N.V.	49,15 ▼	-0,46%																										
ARCELORMITTAL SA (NL	26,65 ▲	+0,75%	AALBERTS INDUSTRIES	43,64 ▼	-0,43%																										
<p><b>DAX Intraday</b></p>	<p align="center"><b>DAX (Germany)</b></p> <table border="1"> <tr> <td>Last Price</td> <td><b>12389,58</b></td> <td>Minimum Price</td> <td><b>11830,98 (05/03/2018)</b></td> <td>Maximum Price</td> <td><b>13596,89 (23/01/2018)</b></td> </tr> <tr> <td>Gainers</td> <td align="center">20</td> <td>Losers</td> <td align="center">10</td> <td colspan="2"></td> </tr> <tr> <td>SIEMENS (DE)</td> <td>107,16 ▲</td> <td>+0,90%</td> <td>DEUTSCHE BOERSE (DE)</td> <td>108,85 ▼</td> <td>-0,63%</td> </tr> <tr> <td>BMW AG (DE)</td> <td>85,86 ▲</td> <td>+0,86%</td> <td>SAP AG (DE)</td> <td>87,35 ▼</td> <td>-0,62%</td> </tr> <tr> <td>BASF SE O.N. (DE)</td> <td>84,74 ▲</td> <td>+0,84%</td> <td>FRESENIUS MED CARE (</td> <td>81,96 ▼</td> <td>-0,36%</td> </tr> </table>	Last Price	<b>12389,58</b>	Minimum Price	<b>11830,98 (05/03/2018)</b>	Maximum Price	<b>13596,89 (23/01/2018)</b>	Gainers	20	Losers	10			SIEMENS (DE)	107,16 ▲	+0,90%	DEUTSCHE BOERSE (DE)	108,85 ▼	-0,63%	BMW AG (DE)	85,86 ▲	+0,86%	SAP AG (DE)	87,35 ▼	-0,62%	BASF SE O.N. (DE)	84,74 ▲	+0,84%	FRESENIUS MED CARE (	81,96 ▼	-0,36%
Last Price	<b>12389,58</b>	Minimum Price	<b>11830,98 (05/03/2018)</b>	Maximum Price	<b>13596,89 (23/01/2018)</b>																										
Gainers	20	Losers	10																												
SIEMENS (DE)	107,16 ▲	+0,90%	DEUTSCHE BOERSE (DE)	108,85 ▼	-0,63%																										
BMW AG (DE)	85,86 ▲	+0,86%	SAP AG (DE)	87,35 ▼	-0,62%																										
BASF SE O.N. (DE)	84,74 ▲	+0,84%	FRESENIUS MED CARE (	81,96 ▼	-0,36%																										
<p><b>UKX Intraday</b></p>	<p align="center"><b>FTSE 100 (United Kingdom)</b></p> <table border="1"> <tr> <td>Last Price</td> <td><b>7164,14</b></td> <td>Minimum Price</td> <td><b>3277,50 (12/03/2003)</b></td> <td>Maximum Price</td> <td><b>53548,10 (16/11/2009)</b></td> </tr> <tr> <td>Gainers</td> <td align="center">46</td> <td>Losers</td> <td align="center">53</td> <td colspan="2"></td> </tr> <tr> <td>BT GROUP</td> <td>2,28 ▲</td> <td>+0,99%</td> <td>IMPERIAL BRANDS PLC</td> <td>24,55 ▼</td> <td>-0,98%</td> </tr> <tr> <td>ROYAL DUTCH SHELL A</td> <td>22,15 ▲</td> <td>+0,98%</td> <td>ROLLS ROYCE HLDGS (U</td> <td>9,02 ▼</td> <td>-0,87%</td> </tr> <tr> <td>GLAXOSMITHKLINE (UK)</td> <td>13,23 ▲</td> <td>+0,93%</td> <td>BRITISH AMER TOBACCO</td> <td>41,83 ▼</td> <td>-0,86%</td> </tr> </table>	Last Price	<b>7164,14</b>	Minimum Price	<b>3277,50 (12/03/2003)</b>	Maximum Price	<b>53548,10 (16/11/2009)</b>	Gainers	46	Losers	53			BT GROUP	2,28 ▲	+0,99%	IMPERIAL BRANDS PLC	24,55 ▼	-0,98%	ROYAL DUTCH SHELL A	22,15 ▲	+0,98%	ROLLS ROYCE HLDGS (U	9,02 ▼	-0,87%	GLAXOSMITHKLINE (UK)	13,23 ▲	+0,93%	BRITISH AMER TOBACCO	41,83 ▼	-0,86%
Last Price	<b>7164,14</b>	Minimum Price	<b>3277,50 (12/03/2003)</b>	Maximum Price	<b>53548,10 (16/11/2009)</b>																										
Gainers	46	Losers	53																												
BT GROUP	2,28 ▲	+0,99%	IMPERIAL BRANDS PLC	24,55 ▼	-0,98%																										
ROYAL DUTCH SHELL A	22,15 ▲	+0,98%	ROLLS ROYCE HLDGS (U	9,02 ▼	-0,87%																										
GLAXOSMITHKLINE (UK)	13,23 ▲	+0,93%	BRITISH AMER TOBACCO	41,83 ▼	-0,86%																										
<p><b>I930 Intraday</b></p>	<p align="center"><b>MIB 30 (Italy)</b></p> <table border="1"> <tr> <td>Last Price</td> <td><b>22857,69</b></td> <td>Minimum Price</td> <td><b>12320,50 (24/07/2012)</b></td> <td>Maximum Price</td> <td><b>48766,00 (05/04/2001)</b></td> </tr> <tr> <td>Gainers</td> <td align="center">25</td> <td>Losers</td> <td align="center">14</td> <td colspan="2"></td> </tr> <tr> <td>BANCO BPM</td> <td>3,05 ▲</td> <td>+0,99%</td> <td>ITALGAS</td> <td>4,70 ▼</td> <td>-0,61%</td> </tr> <tr> <td>ENEL (IT)</td> <td>4,93 ▲</td> <td>+0,94%</td> <td>MEDIASET (IT)</td> <td>3,09 ▼</td> <td>-0,61%</td> </tr> <tr> <td>SAIPEM</td> <td>3,34 ▲</td> <td>+0,90%</td> <td>RECORDATI ORD</td> <td>29,32 ▼</td> <td>-0,57%</td> </tr> </table>	Last Price	<b>22857,69</b>	Minimum Price	<b>12320,50 (24/07/2012)</b>	Maximum Price	<b>48766,00 (05/04/2001)</b>	Gainers	25	Losers	14			BANCO BPM	3,05 ▲	+0,99%	ITALGAS	4,70 ▼	-0,61%	ENEL (IT)	4,93 ▲	+0,94%	MEDIASET (IT)	3,09 ▼	-0,61%	SAIPEM	3,34 ▲	+0,90%	RECORDATI ORD	29,32 ▼	-0,57%
Last Price	<b>22857,69</b>	Minimum Price	<b>12320,50 (24/07/2012)</b>	Maximum Price	<b>48766,00 (05/04/2001)</b>																										
Gainers	25	Losers	14																												
BANCO BPM	3,05 ▲	+0,99%	ITALGAS	4,70 ▼	-0,61%																										
ENEL (IT)	4,93 ▲	+0,94%	MEDIASET (IT)	3,09 ▼	-0,61%																										
SAIPEM	3,34 ▲	+0,90%	RECORDATI ORD	29,32 ▼	-0,57%																										
<p><b>IBEX Intraday</b></p>	<p align="center"><b>IBEX 35 (Spain)</b></p> <table border="1"> <tr> <td>Last Price</td> <td><b>9761,00</b></td> <td>Minimum Price</td> <td><b>9495,60 (05/03/2018)</b></td> <td>Maximum Price</td> <td><b>15945,70 (08/11/2007)</b></td> </tr> <tr> <td>Gainers</td> <td align="center">16</td> <td>Losers</td> <td align="center">18</td> <td colspan="2"></td> </tr> <tr> <td>INTL AIRLINES GROUP</td> <td>7,15 ▲</td> <td>+0,53%</td> <td>CELLNEX TELECOM, S.A</td> <td>22,29 ▼</td> <td>-0,80%</td> </tr> <tr> <td>AENA SA</td> <td>171,00 ▲</td> <td>+0,32%</td> <td>ENAGAS (ES)</td> <td>21,30 ▼</td> <td>-0,69%</td> </tr> <tr> <td>GAS NATURAL (ES)</td> <td>18,83 ▲</td> <td>+0,31%</td> <td>IBERDROLA</td> <td>6,00 ▼</td> <td>-0,59%</td> </tr> </table>	Last Price	<b>9761,00</b>	Minimum Price	<b>9495,60 (05/03/2018)</b>	Maximum Price	<b>15945,70 (08/11/2007)</b>	Gainers	16	Losers	18			INTL AIRLINES GROUP	7,15 ▲	+0,53%	CELLNEX TELECOM, S.A	22,29 ▼	-0,80%	AENA SA	171,00 ▲	+0,32%	ENAGAS (ES)	21,30 ▼	-0,69%	GAS NATURAL (ES)	18,83 ▲	+0,31%	IBERDROLA	6,00 ▼	-0,59%
Last Price	<b>9761,00</b>	Minimum Price	<b>9495,60 (05/03/2018)</b>	Maximum Price	<b>15945,70 (08/11/2007)</b>																										
Gainers	16	Losers	18																												
INTL AIRLINES GROUP	7,15 ▲	+0,53%	CELLNEX TELECOM, S.A	22,29 ▼	-0,80%																										
AENA SA	171,00 ▲	+0,32%	ENAGAS (ES)	21,30 ▼	-0,69%																										
GAS NATURAL (ES)	18,83 ▲	+0,31%	IBERDROLA	6,00 ▼	-0,59%																										
<p><b>DJIA Intraday</b></p>	<p align="center"><b>Dow Jones Industries Average (United States)</b></p> <table border="1"> <tr> <td>Last Price</td> <td><b>24946,51</b></td> <td>Minimum Price</td> <td><b>6626,94 (06/03/2009)</b></td> <td>Maximum Price</td> <td><b>26616,71 (26/01/2018)</b></td> </tr> <tr> <td>Gainers</td> <td align="center">21</td> <td>Losers</td> <td align="center">9</td> <td colspan="2"></td> </tr> <tr> <td>EXXON MOBIL CORP (US</td> <td>75,12 ▲</td> <td>+0,94%</td> <td>NIKE</td> <td>65,91 ▼</td> <td>-0,72%</td> </tr> <tr> <td>VISA INC</td> <td>124,53 ▲</td> <td>+0,90%</td> <td>UNITED TECHNOLOGY</td> <td>128,33 ▼</td> <td>-0,71%</td> </tr> <tr> <td>MERCK (US)</td> <td>55,67 ▲</td> <td>+0,76%</td> <td>CISCO SYSTEMS (US)</td> <td>45,01 ▼</td> <td>-0,70%</td> </tr> </table>	Last Price	<b>24946,51</b>	Minimum Price	<b>6626,94 (06/03/2009)</b>	Maximum Price	<b>26616,71 (26/01/2018)</b>	Gainers	21	Losers	9			EXXON MOBIL CORP (US	75,12 ▲	+0,94%	NIKE	65,91 ▼	-0,72%	VISA INC	124,53 ▲	+0,90%	UNITED TECHNOLOGY	128,33 ▼	-0,71%	MERCK (US)	55,67 ▲	+0,76%	CISCO SYSTEMS (US)	45,01 ▼	-0,70%
Last Price	<b>24946,51</b>	Minimum Price	<b>6626,94 (06/03/2009)</b>	Maximum Price	<b>26616,71 (26/01/2018)</b>																										
Gainers	21	Losers	9																												
EXXON MOBIL CORP (US	75,12 ▲	+0,94%	NIKE	65,91 ▼	-0,72%																										
VISA INC	124,53 ▲	+0,90%	UNITED TECHNOLOGY	128,33 ▼	-0,71%																										
MERCK (US)	55,67 ▲	+0,76%	CISCO SYSTEMS (US)	45,01 ▼	-0,70%																										







# Leleux Press Review




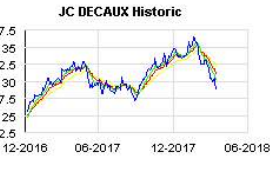


Monday 19/3/2018

 <p>NOKIA (FI) Historic</p>	<p><b>NOKIA - NOKIA (FI) - EUR</b></p> <p><b>Nokia: acquisition d'Unium finalisée</b> <span style="float: right;"><b>Cercle Finance (16/03/2018)</b></span></p> <p>(CercleFinance.com) - Nokia annonce avoir finalisé l'acquisition d'Unium, une société non cotée basée à Seattle et spécialisée dans la résolution de problèmes de réseaux mobiles complexes pour usage dans des applications Wi-Fi résidentielles.</p> <p>Pour mémoire, l'équipementier télécoms avait annoncé cette opération (sans détails financiers) fin février, à l'occasion du Mobile World Congress de Barcelone. Unium opérera au sein de l'activité réseaux fixes du groupe finlandais.</p>
 <p>SIEMENS HEALTH.AG NA O.N. Historic</p>	<p><b>SHL - SIEMENS HEALTH.AG NA O.N. - EUR</b></p> <p><b>Siemens Healthineers: l'IPO aura lieu à 28 euros par action</b> <span style="float: right;"><b>Cercle Finance (16/03/2018)</b></span></p> <p>(CercleFinance.com) - L'introduction en Bourse de Siemens Healthineers, la branche médicale du conglomérat allemand éponyme, aura finalement lieu à 28 euros par action, soit non loin du milieu de la fourchette indicative (28,5 euros) qui allait de 26 à 31 euros. Les premières cotations de ce groupe qui devrait capitaliser près de 30 milliards d'euros auront lieu dans la journée.</p> <p>Siemens a vendu à ce prix 150 millions d'actions ordinaires existantes de sa filiale, d'où un produit de cession de 4,2 milliards d'euros. Aucune augmentation de capital n'a eu lieu à l'occasion de l'IPO.</p> <p>Si l'option de surallocation était pleinement exercée, le flottant Siemens Healthineers, qui emploie plus de 47.000 personnes dans 75 pays, pourrait atteindre 15% de son capital. Le groupe, notamment connu pour ses systèmes d'imagerie médicale et de diagnostics, revendique la première ou la deuxième place au niveau mondial sur la plupart de ses marchés.</p> <p>Fort d'un CA de 13,8 milliards d'euros en 2016/2017, dont plus de 55% sont récurrents, et d'une croissance annuelle d'environ de 4%, Siemens Healthineers a dégagé lors de son dernier exercice une marge opérationnelle ajustée de l'ordre de 18%.</p> <p>Siemens Healthineers entend distribuer entre 50 et 60% de son résultat net (1,6 milliard d'euros lors du dernier exercice, en données ajustées) sous forme de dividende.</p>
 <p>M2I Historic</p>	<p><b>ALMII - M2I - EUR</b></p> <p><b>M2i: transfert vers le groupe E2 d'Euronext Growth</b> <span style="float: right;"><b>Cercle Finance (16/03/2018)</b></span></p> <p>(CercleFinance.com) - M2i annonce le transfert de ses actions du groupe E1 (placement privée) vers le groupe E2 (offre au public) d'Euronext Growth Paris à compter du 20 mars, un prospectus ayant été visé par l'AMF sous le numéro 18-085 en date du 15 mars.</p> <p>L'opération s'inscrit dans le prolongement des précédentes opérations d'augmentation de capital et de transfert sur Euronext Growth avec la volonté d'améliorer la liquidité du marché de ses actions, en s'adressant à de nouvelles catégories d'investisseurs.</p>
 <p>LINDE AG - TENDER Historic</p>	<p><b>LINU - LINDE AG - TENDER - EUR</b></p> <p><b>Linde: la Commission attend des éléments sur la fusion</b> <span style="float: right;"><b>Cercle Finance (16/03/2018)</b></span></p> <p>(CercleFinance.com) - Linde a indiqué hier que la Commission européenne a décidé de suspendre l'examen de son projet de fusion avec Praxair avec effet rétroactif en date du 24 février dernier. Le régulateur européen de la concurrence attend des éléments d'information avant de continuer.</p> <p>Géant allemand des gaz industriels et médicaux, Linde se veut rassurant en estimant que 'de telles décisions ne sont pas rares dans les procédures complexes de ce type.'</p> <p>Le groupe anticipe que la suspension devrait être levée 'dans le courant de la semaine prochaine' et compte toujours finaliser le rapprochement avec son concurrent américain au second semestre 2018.</p>
 <p>ALTICE Historic</p>	<p><b>ATC - ALTICE - EUR</b></p> <p><b>Altice: bondit après ses résultats annuels</b> <span style="float: right;"><b>Cercle Finance (16/03/2018)</b></span></p> <p>(CercleFinance.com) - Altice bondit de 5,1% et caracole en tête à Amsterdam, salué pour les résultats dévoilés jeudi soir par le groupe télécoms de Patrick Drahi, qui doit scinder des activités américaines d'ici la fin du deuxième trimestre 2018.</p> <p>Sur le quatrième trimestre 2017, si les revenus se sont tassés de 4% à 5,82 milliards d'euros, l'EBITDA ajusté a augmenté de 4,5% à 2,39 milliards, dépassant ainsi de 5,2% le consensus, ce que Bryan Garnier explique notamment par la France et Israël.</p> <p>'Nous voyons ces résultats et les objectifs 2018 comme pleinement compatibles avec un redressement à moyen terme chez Altice Europe', réagit le broker, qui réaffirme sa recommandation 'achat' sur le titre avec une valeur intrinsèque ('fair value') de 13,9 euros.</p>
 <p>DEUTSCHE BOERSE (DE) Historic</p>	<p><b>DB1 - DEUTSCHE BOERSE (DE) - EUR</b></p> <p><b>Deutsche Börse: problème sur le Xetra, ouverture décalée</b> <span style="float: right;"><b>Cercle Finance (16/03/2018)</b></span></p> <p>(CercleFinance.com) - Les négociations sur le marché boursier allemand Xetra ont commencé avec environ une heure de retard de ce matin, soit vers 10 heures, en raison de difficultés techniques, a indiqué Deutsche Börse. Le problème est désormais résolu et les marchés fonctionnent normalement.</p> <p>Cet événement a bien sûr affecté l'indice phare allemand DAX 30, ainsi que les premières cotations de l'action Siemens Healthineers.</p> <p>Cette dernière, dont le prix de référence a été fixé à 28 euros (sachant que la fourchette indicative allait de 26 à 31 euros), a commencé à s'échanger au premier cours de 29,1 euros.</p>

# Leleux Press Review







Monday 19/3/2018

 <p>SAVENCIA Historic</p>	<p><b>SAVE - SAVENCIA - EUR</b></p> <p><b>Savencia: soutenu par un relèvement d'analyste</b> <span style="float: right;"><b>Cercle Finance (16/03/2018)</b></span></p> <p>(CercleFinance.com) - Savencia prend 2,9% avec le soutien d'Oddo BHF qui relève sa recommandation de 'neutre' à 'achat' et son objectif de cours de 80 à 93 euros, anticipant un 'redressement de la rentabilité en 2018 avec le renforcement de l'international'.</p> <p>Le bureau d'études souligne que le groupe de produits laitiers réduit son exposition à la France, marché mature marqué par des relations compliquées avec les distributeurs, mais où il a quand même réussi à négocier des hausses de prix cette année.</p> <p>Pour 2018, Oddo BHF attend un chiffre d'affaires en hausse de 4,3% à 5.063 millions d'euros, dont +4,9% en organique, et un résultat opérationnel courant en hausse de 12% à 193 millions, soit une marge de 3,8% (+20 points de base).</p>
 <p>ELIOR GROUP Historic</p>	<p><b>ELIOR - ELIOR GROUP - EUR</b></p> <p><b>Dividende optionnel (DRIP)</b> <span style="float: right;"><b>Corporate Actions Leleux Associated Brokers (16/03/2018)</b></span></p> <p>La société offre la possibilité de réinvestir le dividende en nouvelles actions à un prix de 16,88 EUR par nouvelle action. Le dividende net étranger s'élève à 0,294 EUR. 57,4149 coupons sont nécessaires pour acquérir 1 nouvelle action. Il n'y aura pas de TOB calculée car il s'agit d'un réinvestissement en nouvelles actions. Après l'attribution du dividende en espèces, les nouvelles actions seront mises en compte ainsi que le débit du prix de réinvestissement.</p> <p>Une des 2 options suivantes peut être choisie :</p> <p>- Option 1: Réinvestir le dividende. - Option 2: Percevoir le dividende en espèces.</p> <p>La date limite pour répondre à cette opération sur titres a été fixée au 4 Avril 2018.</p>
 <p>ELIOR GROUP Historic</p>	<p><b>ELIOR - ELIOR GROUP - EUR</b></p> <p><b>Keuzedividend (DRIP)</b> <span style="float: right;"><b>Corporate Actions Leleux Associated Brokers (16/03/2018)</b></span></p> <p>De mogelijkheid wordt aangeboden om het dividend te herinvesteren in nieuwe aandelen en dit aan een herinvesteringsprijs van 16,88 EUR per nieuw aandeel. Het buitenlands nettodividend bedraagt 0,294 EUR en 57,4149 coupons zijn nodig om 1 nieuw aandeel te bekomen. Gezien het hier gaat over een herinvestering in nieuwe aandelen, zal geen beurstaks aangerekend worden. Het dividend zal in eerste instantie in specien uitbetaald worden, om vervolgens over te gaan tot de herinvestering.</p> <p>Volgende 2 opties worden aangeboden :</p> <p>- Optie 1: Het dividend herinvesteren. - Optie 2: Het dividend innen in specien</p> <p>De uiterste antwoorddatum is vastgesteld op 4 April 2018.</p>
 <p>ELIOR GROUP Historic</p>	<p><b>ELIOR - ELIOR GROUP - EUR</b></p> <p><b>Dividende optionnel (DRIP)</b> <span style="float: right;"><b>Corporate Actions Leleux Associated Brokers (16/03/2018)</b></span></p> <p>La société offre la possibilité de réinvestir le dividende en nouvelles actions à un prix de 16,88 EUR par nouvelle action. Le dividende net étranger s'élève à 0,294 EUR. 57,4149 coupons sont nécessaires pour acquérir 1 nouvelle action. Il n'y aura pas de TOB calculée car il s'agit d'un réinvestissement en nouvelles actions. Après l'attribution du dividende en espèces, les nouvelles actions seront mises en compte ainsi que le débit du prix de réinvestissement.</p> <p>Une des 2 options suivantes peut être choisie :</p> <p>- Option 1: Réinvestir le dividende. - Option 2: Percevoir le dividende en espèces.</p> <p>La date limite pour répondre à cette opération sur titres a été fixée au 4 Avril 2018.</p>
 <p>ELIOR GROUP Historic</p>	<p><b>ELIOR - ELIOR GROUP - EUR</b></p> <p><b>Keuzedividend (DRIP)</b> <span style="float: right;"><b>Corporate Actions Leleux Associated Brokers (16/03/2018)</b></span></p> <p>De mogelijkheid wordt aangeboden om het dividend te herinvesteren in nieuwe aandelen en dit aan een herinvesteringsprijs van 16,88 EUR per nieuw aandeel. Het buitenlands nettodividend bedraagt 0,294 EUR en 57,4149 coupons zijn nodig om 1 nieuw aandeel te bekomen. Gezien het hier gaat over een herinvestering in nieuwe aandelen, zal geen beurstaks aangerekend worden. Het dividend zal in eerste instantie in specien uitbetaald worden, om vervolgens over te gaan tot de herinvestering.</p> <p>Volgende 2 opties worden aangeboden :</p> <p>- Optie 1: Het dividend herinvesteren. - Optie 2: Het dividend innen in specien</p> <p>De uiterste antwoorddatum is vastgesteld op 4 April 2018.</p>
 <p>FAURECIA (FR) Historic</p>	<p><b>EO - FAURECIA (FR) - EUR</b></p> <p><b>Faurecia: prend pied dans la start-up Enogia</b> <span style="float: right;"><b>Cercle Finance (16/03/2018)</b></span></p> <p>(CercleFinance.com) - Faurecia indique ce matin qu'il est entré au tour de table de la start-up française Enogia via la structure Faurecia Ventures. Les conditions financières de l'opération n'ont pas été précisées.</p> <p>'Créée en 2009, basée à Marseille et comptant 30 salariés, Enogia a développé une technologie brevetée de turbine haute vitesse, hermétique et compacte qui permet de récupérer la chaleur et de la convertir en électricité', explique l'équipementier automobile filiale de Peugeot.</p> <p>Les technologies d'Enogia 'sont particulièrement adaptées aux véhicules utilitaires, camions et moteurs à très haute puissance (transport maritime et groupes électrogènes)', indique Faurecia.</p> <p>Par cet investissement, Faurecia estime qu'il se renforce en matière d'efficacité énergétique, et qu'Enogia pourra ainsi accélérer sa croissance.</p>

 <p>VALLOUREC (FR) Historic</p>	<p><b>VK - VALLOUREC (FR) - EUR</b></p> <p><b>Vallourec: en tête du SBF 120 grâce à un broker</b> <span style="float: right;"><b>Cercle Finance (16/03/2018)</b></span></p> <p>(CercleFinance.com) - Largement en tête de l'indice SBF 120, l'action Vallourec s'adjugeait plus de 6% ce midi à la Bourse de Paris alors qu'UBS est revenu à l'achat sur la valeur, contre un précédent conseil 'neutre'.</p> <p>En visant non plus cinq, mais sept euros, le bureau d'études estime que les investisseurs 'sous-estiment le levier opérationnel à moyen terme de Vallourec'. Et ce alors que le marché des tubes pétroliers (dits OCTG) semble avoir atteint son point bas au niveau mondial, et reste bien orienté aux Etats-Unis avec l'essor local des pétroles non conventionnels.</p> <p>De plus, la valorisation du titre est jugée 'bon marché' au regard des perspectives de redressement de l'EBITDA.</p> <p>Enfin Vallourec, présent aux Etats-Unis, pourrait profiter des barrières douanières sur l'acier instaurées par Donald Trump, sinon céder des actifs périphériques à son coeur de métier au Brésil.</p>
 <p>FRAPORT (DE) Historic</p>	<p><b>FRA - FRAPORT (DE) - EUR</b></p> <p><b>Fraport: en recul après ses résultats annuels</b> <span style="float: right;"><b>Cercle Finance (16/03/2018)</b></span></p> <p>(CercleFinance.com) - Fraport lâche 1,4% après la publication d'un profit opérationnel en repli de 4,8% à un milliard d'euros en 2017, malgré des revenus en croissance de 13,5% à 2,9 milliards grâce à une contribution nouvelle d'aéroports grecs.</p> <p>Pour l'année 2018, l'opérateur aéroportuaire allemand -qui exploite en particulier la plateforme de Francfort- anticipe des revenus en croissance à 3,1 milliards d'euros, ainsi qu'un EBITDA compris entre 1,08 et 1,11 milliard.</p>
 <p>VIVENDI UNIVERSAL (FR) Historic</p>	<p><b>VIV - VIVENDI UNIVERSAL (FR) - EUR</b></p> <p><b>Vivendi: réagit à l'arrivée d'Elliott chez Telecom Italia</b> <span style="float: right;"><b>Cercle Finance (16/03/2018)</b></span></p> <p>(CercleFinance.com) - Vivendi a réagi par un bref communiqué à l'irruption du fonds d'investissement activiste Elliott au capital de Telecom Italia, à hauteur de 3% des parts au moins, sachant que Vivendi détient près de 25% de l'opérateur télécom italien.</p> <p>Schématiquement, Elliott conteste la stratégie de Telecom Italia impulsée par Vivendi et demande un changement de la direction du groupe italien, pour l'heure à la main de Vivendi.</p> <p>Vivendi 'va regarder avec un esprit d'ouverture les commentaires d'Elliott', attaque un communiqué.</p> <p>Cela étant, ajoute le groupe français dont Vincent Bolloré est le premier actionnaire, 'il n'est pas sûr que le projet de démantèlement et de déstabilisation de l'équipe crée de la valeur alors que le plan industriel proposé par Amos Genish (nommé récemment et internationalement reconnu) et ses équipes est solide et prometteur. Les actions entreprises au cours des derniers trimestres ont déjà porté leurs fruits et ont été bien accueillies par les investisseurs', termine Vivendi.</p>
 <p>JC DECAUX Historic</p>	<p><b>DEC - JC DECAUX - EUR</b></p> <p><b>JCDecaux: renouvelle son partenariat avec Roland-Garros</b> <span style="float: right;"><b>Cercle Finance (16/03/2018)</b></span></p> <p>(CercleFinance.com) - JCDecaux, fournisseur officiel du tournoi de Roland-Garros depuis plus de 30 ans, annonce le renouvellement de son accord de partenariat pour les cinq prochaines années (2018-2022), alors que le stade se prépare à accueillir les Jeux Olympiques de 2024.</p> <p>Comme chaque année pendant le tournoi, le spécialiste de la communication extérieure dotera, entre autres, le stade Roland-Garros et ses alentours, d'écrans digitaux, d'une signalétique directionnelle et d'abribus aux points d'arrêt des navettes.</p> <p>Par ailleurs, JCDecaux disposera des droits de diffusion des images de matchs dans ses abribus ainsi que dans ses dispositifs au sein des aéroports parisiens. Il bénéficiera également d'un espace au sein du nouveau Village de Roland-Garros.</p>
 <p>SES IMAGOTAG Historic</p>	<p><b>SESL - SES IMAGOTAG - EUR</b></p> <p><b>SES Imagotag: 3,58 millions d'actions apportées à l'OPAS</b> <span style="float: right;"><b>Cercle Finance (16/03/2018)</b></span></p> <p>(CercleFinance.com) - Société Générale a fait connaître à l'AMF que, dans le cadre de l'offre publique d'achat simplifiée (OPAS) visant les actions SES Imagotag, ouverte du 2 au 15 mars inclus, a acquis, au prix unitaire de 30 euros par action, 3.582.490 actions sur le marché.</p> <p>À la clôture de l'offre, l'initiateur détient 10.789.186 actions SES Imagotag représentant autant de droits de vote, soit 79,94% du capital et des droits de vote du spécialiste des systèmes d'Etiquetage Electronique de Gondole (EEG).</p>
 <p>PRAXAIR INC Historic</p>	<p><b>PX - PRAXAIR INC - USD</b></p> <p><b>Praxair: la Commission attend des éléments sur la fusion</b> <span style="float: right;"><b>Cercle Finance (16/03/2018)</b></span></p> <p>(CercleFinance.com) - Linde a indiqué hier que la Commission européenne a décidé de suspendre l'examen de son projet de fusion avec Praxair avec effet rétroactif en date du 24 février dernier. Le régulateur européen de la concurrence attend des éléments d'information avant de continuer.</p> <p>Géant allemand des gaz industriels et médicaux, Linde se veut rassurant en estimant que 'de telles décisions ne sont pas rares dans les procédures complexes de ce type.'</p> <p>Le groupe anticipe que la suspension devrait être levée 'dans le courant de la semaine prochaine' et compte toujours finaliser le rapprochement avec son concurrent américain au second semestre 2018.</p>

# Leleux Press Review

Monday 19/3/2018







 <p><b>TELECOM ITALIA (IT) Historic</b></p>	<p><b>TIT - TELECOM ITALIA (IT) - EUR</b></p> <p><b>Telecom Italia: Vivendi se défend face à Elliott</b> <span style="float: right;"><b>Cercle Finance (16/03/2018)</b></span></p> <p>(CercleFinance.com) - Vivendi a réagi par un bref communiqué à l'irruption du fonds d'investissement activiste Elliott au capital de Telecom Italia, à hauteur de 3% des parts au moins, sachant que Vivendi détient près de 25% de l'opérateur télécom italien.</p> <p>Schématiquement, Elliott conteste la stratégie de Telecom Italia impulsée par Vivendi et demande un changement de la direction du groupe italien, pour l'heure à la main de Vivendi.</p> <p>Vivendi 'va regarder avec un esprit d'ouverture les commentaires d'Elliott', attaque un communiqué.</p> <p>Cela étant, ajoute le groupe français dont Vincent Bolloré est le premier actionnaire, 'il n'est pas sûr que le projet de démantèlement et de déstabilisation de l'équipe crée de la valeur alors que le plan industriel proposé par Amos Genish (nommé récemment et internationalement reconnu) et ses équipes est solide et prometteur. Les actions entreprises au cours des derniers trimestres ont déjà porté leurs fruits et ont été bien accueillies par les investisseurs', termine Vivendi.</p>
 <p><b>CGG Historic</b></p>	<p><b>CGG - CGG - EUR</b></p> <p><b>CGG: Morgan Stanley fait surface au tour de table</b> <span style="float: right;"><b>Cercle Finance (16/03/2018)</b></span></p> <p>(CercleFinance.com) - Un avis publié hier par l'Autorité des marchés financiers relaie la déclaration selon laquelle Morgan Stanley a franchi en hausse, le 9 mars, les seuils de 5% du capital et des droits de vote de CGG.</p> <p>A cette date, et après l'acquisition d'actions CGG hors et sur le marché, la banque d'affaires américaine détenait, principalement via sa filiale Morgan Stanley France, 5,15% du capital et des droits de vote de CGG.</p>
 <p><b>VEXIM Historic</b></p>	<p><b>ALVXM - VEXIM - EUR</b></p> <p><b>Vexim: projet d'OPR-RO déposé auprès de l'AMF</b> <span style="float: right;"><b>Cercle Finance (16/03/2018)</b></span></p> <p>(CercleFinance.com) - BNP Paribas, agissant pour le compte de Stryker France MM Holdings, a déposé auprès de l'AMF un projet d'offre publique de retrait suivie d'un retrait obligatoire (OPR-RO) visant les actions Vexim.</p> <p>L'initiateur s'engage irrévocablement à acquérir au prix de 20 euros par action la totalité des 412.829 actions non détenues par lui, représentant 4,52% du capital et 4,85% des droits de vote de cette société.</p> <p>Il a demandé à l'AMF de procéder au retrait obligatoire dès la clôture de l'offre publique de retrait quel qu'en soit le résultat. La suspension de la cotation des actions est maintenue jusqu'à nouvel avis.</p>
 <p><b>TIFFANY &amp; CO. Historic</b></p>	<p><b>TIF - TIFFANY &amp; CO. - USD</b></p> <p><b>Tiffany: hausse de 15% du BPA ajusté au 4e trimestre</b> <span style="float: right;"><b>Cercle Finance (16/03/2018)</b></span></p> <p>(CercleFinance.com) - Tiffany publie pour son quatrième trimestre comptable (clos fin janvier 2018) un bénéfice par action en baisse de 61% à 50 cents, mais en données ajustées des éléments exceptionnels, il a augmenté de 15% à 1,67 dollar.</p> <p>Le chiffre d'affaires du joaillier new-yorkais a augmenté de 9% à 1,3 milliard de dollars, croissance tirée par l'ensemble des zones géographiques et catégories de produits. A surface comparable et hors effets de changes, les ventes se sont accrues de 1%.</p> <p>Affichant sur l'ensemble de l'exercice écoulé un BPA ajusté en croissance de 10% à 4,13 dollars, contre un dernier objectif d'une hausse 'au moins dans le haut de la plage à un chiffre', Tiffany vise entre 4,25 et 4,45 dollars pour cette année.</p>
 <p><b>JOHNSON &amp; JOHNSON Historic</b></p>	<p><b>JNJ - JOHNSON &amp; JOHNSON - USD</b></p> <p><b>Johnson &amp; Johnson: reçoit une offre ferme pour LifeScan</b> <span style="float: right;"><b>Cercle Finance (16/03/2018)</b></span></p> <p>(CercleFinance.com) - Johnson &amp; Johnson (J&amp;J) annonce avoir reçu une offre ferme de la part de la société d'investissement privé Platinum Equity, portant sur sa filiale LifeScan, pour un montant de 2,1 milliards de dollars.</p> <p>Le géant américain de la santé rappelle que l'activité en question, spécialisée dans les produits d'évaluation du glucose sanguin, a généré un chiffre d'affaires net de l'ordre de 1,5 milliard de dollars l'année dernière.</p> <p>La période d'acceptation de l'offre s'achèvera le 15 juin, sauf prolongation, et J&amp;J consultera d'ici là les instances du personnel. En cas d'acceptation, la transaction devrait être finalisée vers la fin 2018, sous réserve des conditions usuelles.</p>
 <p><b>ADOBE SYSTEMS (US) Historic</b></p>	<p><b>ADBE - ADOBE SYSTEMS (US) - USD</b></p> <p><b>Adobe Systems: bat le consensus au 1er trimestre</b> <span style="float: right;"><b>Cercle Finance (16/03/2018)</b></span></p> <p>(CercleFinance.com) - Adobe Systems s'adjuge 3,6% au lendemain de la présentation d'un BPA en croissance de 46% à 1,17 dollar au titre de son premier trimestre comptable. En données ajustées, il s'est établi à 1,55 dollar, battant de 11 cents le consensus.</p> <p>Les revenus de l'éditeur de logiciels se sont accrus de 24% pour atteindre le niveau record de 2,08 milliards de dollars, tirés par une croissance de 28% de sa division digital media qui inclut sa suite Creative Cloud.</p> <p>'Adobe Systems a relevé ses prix d'abonnement à Creative Suite en octobre dernier', rappelle Aurel BGC, ajoutant que le groupe vise pour le trimestre en cours un BPA de 1,53 dollar et un chiffre d'affaires de 2,15 milliards, légèrement au-dessus des attentes.</p>

# Leleux Press Review

Monday 19/3/2018



<p><b>VIVENDI UNIVERSAL (FR) Historic</b></p>	<p><b>VIV - VIVENDI UNIVERSAL (FR) - EUR</b></p> <p><b>Vivendi: extension d'un partenariat Ateme-Canal+</b> <span style="float: right;"><b>Cercle Finance (16/03/2018)</b></span></p> <p>(CercleFinance.com) - Ateme annonce une extension de son partenariat avec le groupe Canal+, filiale de Vivendi, pour inclure les services premium UHD : la chaîne de traitement et de diffusion du groupe de télévision peut désormais traiter les contenus SD, HD et UHD.</p> <p>L'efficacité de bande passante, la couverture complète des formats d'entrée/sortie, ainsi que les techniques avancées de compression vidéo de la solution Titan d'Ateme accordent à Canal+ une réduction des dépenses opérationnelles avec une chaîne de traitement optimisée.</p>
<p><b>DAIMLER AG (DE) Historic</b></p>	<p><b>DAI - DAIMLER AG (DE) - EUR</b></p> <p><b>Daimler: nouveau siège social pour les Etats-Unis</b> <span style="float: right;"><b>Cercle Finance (16/03/2018)</b></span></p> <p>(CercleFinance.com) - Mercedes-Benz, marque amirale de Daimler, annonce l'ouverture de son nouveau siège social pour les Etats-Unis à Sandy Springs, près d'Atlanta, pour renforcer sa position sur le marché de l'automobile haut de gamme.</p> <p>Ce bâtiment de 200.000 pieds carrés entièrement vitré, soutenu par une structure en acier, comprend notamment un centre de conférence, ainsi que des lieux de restauration, de fitness et de garderie pour enfants.</p>
<p><b>ENI (IT) Historic</b></p>	<p><b>ENI - ENI (IT) - EUR</b></p> <p><b>Eni: relèvement de dividende et plan stratégique</b> <span style="float: right;"><b>Cercle Finance (16/03/2018)</b></span></p> <p>(CercleFinance.com) - L'action Eni gagne 2% alors que le groupe énergétique a fait part de son intention d'augmenter de 4% son dividende pour 2018, à 0,83 euro par action, à l'occasion de la présentation de son plan stratégique 2018-21.</p> <p>Le plan d'investissement à quatre ans de la major italienne va se concentrer sur des projets à haute valeur et retour rapide, avec des dépenses d'un peu moins de 32 milliards d'euros, dont 80% dans les activités amont.</p> <p>En 2018, sur la base d'un baril de Brent à 60 dollars, Eni estime qu'il générera un cash-flow opérationnel de plus de 11 milliards d'euros montant qui devrait progresser de plus de deux milliards en 2021 dans le même scénario.</p>
<p><b>CARBONE DE LORRAINE Historic</b></p>	<p><b>MRN - CARBONE DE LORRAINE - EUR</b></p> <p><b>Mersen: Norges Bank dépasse les 5% des DDV</b> <span style="float: right;"><b>Cercle Finance (16/03/2018)</b></span></p> <p>(CercleFinance.com) - Norges Bank, la banque centrale de Norvège, a déclaré à l'AMF avoir franchi en hausse, le 15 mars, le seuil de 5% des droits de vote de Mersen et détenir 7,88% du capital et 5,70% des droits de vote de cette société.</p> <p>Ce franchissement de seuil résulte d'une acquisition d'actions Mersen sur le marché.</p>
<p><b>SELECTIRENTE Historic</b></p>	<p><b>SELER - SELECTIRENTE - EUR</b></p> <p><b>Selectirente: Degroof Petercam AM se renforce au capital</b> <span style="float: right;"><b>Cercle Finance (16/03/2018)</b></span></p> <p>(CercleFinance.com) - Degroof Petercam Asset Management, agissant pour le compte de fonds dont elle assure la gestion, a déclaré à l'AMF avoir franchi en hausse, le 15 février, les seuils de 5% du capital et des droits de vote de Selectirente et détenir, à cette date, pour le compte desdits fonds, 5,04% du capital et des droits de vote.</p> <p>Ce franchissement de seuil résulte d'une acquisition d'actions Selectirente sur le marché. Le déclarant a précisé détenir, au 16 mars, 5,38% du capital et des droits de vote de cette société foncière.</p>
<p><b>SOFT COMPUTING Historic</b></p>	<p><b>SFT - SOFT COMPUTING - EUR</b></p> <p><b>Soft Computing :Informations relatives au nombre total des d</b> <span style="float: right;"><b>Thomson Reuters (16/03/2018)</b></span></p> <p>AU 13/03/2018</p> <p>Raison sociale de l'émetteur : SOFT COMPUTING Identité de l'intermédiaire : ODDO CORPORATE FINANCE Catégorie de titres : actions FR0000075517</p> <p>A propos de Soft Computing -www.softcomputing.com Soft Computing est le spécialiste du marketing digital data-driven. Ses 400 consultants, experts en sciences de la donnée, en marketing digital et en technologies big data, aident au quotidien plus de 150 entreprises à travers le monde à exploiter tout le potentiel de la donnée pour améliorer l'expérience de leurs clients et le ROI de leur marketing digital. Soft Computing est à Paris sur NYSE Euronext (ISIN : FR0000075517, Symbole : SFT).</p> <p>Soft Computing 55, quai de Grenelle - 75015 PARIS Tél. +33 (0)1 73 00 55 00 Fax. +33 (0)1 73 00 55 01 SA au capital de 418 371,60 EUR RCS Paris B 330 076 159 - Siret 330 076 159 00079 - Code APE 6202 A</p>

 <p>FONCIERE KLEPIERRE Historic</p>	<p><b>LI - FONCIERE KLEPIERRE - EUR</b></p> <p><b>KLEPIERRE : COMMUNIQUE DE MISE A DISPOSITION DU DOCUMENT DE</b> <span style="float: right;"><b>Thomson Reuters (16/03/2018)</b></span></p> <p>Communiqué de presse COMMUNIQUÉ DE MISE à DISPOSITION DU DOCUMENT DE RÉFÉRENCE ET DU RAPPORT FINANCIER ANNUEL RELATIFS à L'EXERCICE 2017 Paris, le 16 mars 2018 Le document de référence relatif à l'exercice 2017, comprenant le rapport financier annuel relatif à l'exercice 2017, a été déposé auprès de l'Autorité des marchés financiers (« l'AMF ») le 15 mars 2018.</p> <p>Il peut être consulté ou téléchargé sur les sites internet de : -Klépierre :<a href="http://www.klepierre.com">www.klepierre.com</a> -l'AMF :<a href="http://www.amf-france.org">www.amf-france.org</a></p> <p>Il est également à la disposition du public, gratuitement et sur simple demande : par courrier, à l'adresse suivante : Klépierre Relations Investisseurs 26 boulevard des Capucines 75009 Paris FRANCE -par mail :<a href="mailto:investorrelations@klepierre.com">investorrelations@klepierre.com</a></p> <p>Le document de référence intègre notamment : -le rapport du Président du Conseil de surveillance établi en application de l'article L.225-68 du Code de commerce ; -les rapports des commissaires aux comptes ; -les informations relatives aux honoraires des commissaires aux comptes ; -le descriptif du programme de rachat d'actions propres.</p> <p>À PROPOS DE KLÉPIERRE Klépierre, propriétaire et gestionnaire de la plateforme de centres commerciaux leader en Europe, associe une expertise en termes de développement, de gestion locative et d'asset management. Le portefeuille de la Société est estimé à 23,8 milliards d'euros au 31 décembre 2017, et compte de grands centres commerciaux dans 16 pays en Europe continentale, qui accueillent au total 1,1 milliard de visiteurs par an. Klépierre détient une participation majoritaire (56,1 %) dans Steen &amp; Strøm, première société foncière scandinave de centres commerciaux. Klépierre est une Société d'investissement immobilière cotée (SIIC) française, dont les actions sont admises aux négociations sur Euronext Paris, et est membre des indices CAC Next 20, EPRA Euro Zone et GPR 250. Elle est aussi membre d'indices éthiques, comme le DJSI World et Europe, FTSE4Good, STOXX® Global ESG Leaders, Euronext Vigeo France 20 et World 120, et figure sur la Liste « A » du CDP. Ces distinctions soulignent l'engagement du Groupe dans une démarche proactive de développement durable, ainsi que le leadership mondial du Groupe dans la lutte contre le changement climatique. Pour en savoir plus, veuillez consulter notre site Internet :<a href="http://www.klepierre.com">www.klepierre.com</a></p>
 <p>ENVIRONNEMENT SA Historic</p>	<p><b>ALTEV - ENVIRONNEMENT SA - EUR</b></p> <p><b>Environnement SA: CA en progression en 2017</b> <span style="float: right;"><b>Cercle Finance (16/03/2018)</b></span></p> <p>(CercleFinance.com) - Environnement SA annonce pour l'exercice 2017 un chiffre d'affaires de 80,4 millions d'euros, contre 76,6 millions en 2016, une croissance portée particulièrement cette année sur la Chine qui devient le premier pays d'exportation du groupe.</p> <p>La société précise que l'air ambiant représente 37% des ventes en 2017, avec une progression très importante des commandes en cours grâce au succès rencontré par la nouvelle série-e des analyseurs connectés éco-conçus.</p> <p>L'activité émission et contrôle de procédés, 60% des ventes, se développe toujours avec l'intégration des filiales PCME UK et SWR Germany maintenant regroupées sous la nouvelle marque internationale du groupe : envea.</p>
 <p>FONCIERE EURIS Historic</p>	<p><b>EURS - FONCIERE EURIS - EUR</b></p> <p><b>FONCIÈRE EURIS : Mise à disposition des états financiers 2011</b> <span style="float: right;"><b>Thomson Reuters (16/03/2018)</b></span></p> <p>Paris, le 16 mars 2018</p> <p>Foncière Euris : Mise à disposition des états financiers 2017</p> <p>Foncière Euris met à disposition ses états financiers consolidés et individuels portant sur l'exercice 2017. Ceux-ci sont disponibles sur son site Internet <a href="http://www.fonciere-euris.fr">http://www.fonciere-euris.fr</a>.</p> <p>Contact : M. Michel Savart Tél : + 33 (0) 1 44 71 14 00 Email :<a href="mailto:contact-fe@euris.fr">contact-fe@euris.fr</a> <a href="http://www.fonciere-euris.fr">http://www.fonciere-euris.fr</a></p>
 <p>FINATIS Historic</p>	<p><b>FNTS - FINATIS - EUR</b></p> <p><b>FINATIS : Mise à disposition des états financiers 2017</b> <span style="float: right;"><b>Thomson Reuters (16/03/2018)</b></span></p> <p>Paris, le 16 mars 2018</p> <p>Finatis : Mise à disposition des états financiers 2017</p> <p>Finatis met à disposition ses états financiers consolidés et individuels portant sur l'exercice 2017. Ceux-ci sont disponibles sur son site Internet <a href="http://www.finatis.fr">http://www.finatis.fr</a>.</p> <p>Contact : M. Didier Lévêque Tél : + 33 (0) 1 44 71 14 00 Email :<a href="mailto:contact-finatis@euris.fr">contact-finatis@euris.fr</a> <a href="http://www.finatis.fr">http://www.finatis.fr</a></p>
 <p>SOCIETE GENERALE (FR) Historic</p>	<p><b>GLE - SOCIETE GENERALE (FR) - EUR</b></p> <p><b>Société Générale: un renouvellement et deux nominations</b> <span style="float: right;"><b>Cercle Finance (16/03/2018)</b></span></p> <p>(CercleFinance.com) - Société Générale annonce que son conseil d'administration soumettra à l'assemblée générale du 23 mai le renouvellement comme administrateur de Lorenzo Bini Smaghi et deux nominations d'administrateurs, à savoir Jérôme Contamine et Diane Côté.</p> <p>En cas de renouvellement, le comité des nominations et du gouvernement d'entreprise proposera au conseil de renouveler Lorenzo Bini Smaghi comme président sur la base des évaluations très positives du fonctionnement du Conseil réalisées chaque année depuis 2015.</p> <p>Si ces résolutions sont adoptées, le conseil d'administration sera composé de 14 membres dont deux administrateurs représentant les salariés. Il comportera cinq femmes élues par l'assemblée et cinq étrangers.</p>
 <p>GAUSSIN Historic</p>	<p><b>ALGAU - GAUSSIN - EUR</b></p> <p><b>Gaussin: réalisation d'une augmentation de capital</b> <span style="float: right;"><b>Cercle Finance (16/03/2018)</b></span></p> <p>(CercleFinance.com) - Gaussin annonce ce jour la réalisation d'une augmentation de capital d'un montant global de 2,3 millions d'euros par utilisation de délégations de l'assemblée générale extraordinaire (AGE) du 15 juin 2017.</p> <p>Il s'agit d'émissions de 3.142.857 actions nouvelles au bénéfice d'investisseurs pour un montant de 1.100.000 euros, d'une part, et de 3.428.571 actions nouvelles à des personnes dénommées pour un montant de 1.200.000 euros, d'autre part.</p> <p>Suite à ces opérations, le capital social de la société de matériel de manutention s'élève à 15.118.388,90 euros divisé en 151.183.889 actions de 0,10 euro de nominal chacune, et représentant 151.844.830 droits de vote.</p>

# Leleux Press Review

Monday 19/3/2018



## CO - CASINO GUICHARD (FR) - EUR

### Groupe Casino : CGP - Opérations actions propres 12-03-2018

Thomson Reuters (16/03/2018)

CASINO, GUICHARD-PERRACHON Société anonyme au capital de 169 192 562,22 EUR Siège social : 1, Cours Antoine Guichard 42000 SAINT-ETIENNE 554 501 171 R.C.S. SAINT-ETIENNE

Communiqué relatif aux achats d'actions effectués dans les conditions de l'article 5 du Règlement européen n° 596/2014

Entre le 12 mars 2018 et le 16 mars 2018, la société Casino, Guichard-Perrachon a racheté 537 100 actions au prix moyen de 40,81 EUR dans le cadre de la couverture des plans d'attribution gratuite d'actions.

Les opérations sont détaillées dans l'annexe jointe au présent communiqué.

Saint-Etienne, le 16 mars 2018

Annexe

#### I. Présentation agrégée par jour et par marché

Nom de l'émetteur : Casino, Guichard-Perrachon Code identifiant émetteur : 969500VHL8F83GBL6L29 Code identifiant de l'instrument financier : FR0000125585 Devise : Euro

#### II. Détail transaction par transaction

Nom de l'émetteur : Casino, Guichard-Perrachon Code identifiant émetteur : 969500VHL8F83GBL6L29

Nom du PSI: Kepler Cheuvreux SA Code identifiant PSI: 9695005EOZG9X8IRJD84 Code identifiant de l'instrument financier : FR0000125585 Devise : Euro Objectif du rachat : Couverture attribution salariée



## NEX - NEXANS - EUR

### Nexans : déclaration hebdomadaire des transactions sur actio

Thomson Reuters (16/03/2018)

Nexans

## ILD - ILIAD - EUR

### ILIAD : Déclaration des transactions sur actions propres réa

Thomson Reuters (16/03/2018)

Société anonyme au capital de 13 081 655 euros Siège social : 16, rue de la Ville l'Evêque - 75008 Paris 342 376 332 R.C.S. PARIS

Paris, le 16 mars 2018

DECLARATION DES TRANSACTIONS SUR ACTIONS PROPRES REALISEES DU 12/03/2018 AU 16/03/2018

Opérations réalisées au titre du programme de rachat d'actions autorisé par l'Assemblée Générale en date du 17 mai 2017

Le détail transaction par transaction est disponible en ligne sur le site de la société [www.iliad.fr](http://www.iliad.fr)

A propos d'Iliad

Le Groupe Iliad est la maison-mère de Free, l'inventeur de la Freebox, le 1er boîtier multiservices sur l'ADSL. Free est à l'origine de nombreuses innovations sur le marché de l'accès Haut Débit et Très Haut Débit (VoIP, IPTV, forfaitisation des appels vers de nombreuses destinations). Free propose des offres simples et innovantes au meilleur prix. La Freebox Révolution, la 6ème génération de Freebox intégrant notamment un NAS et un lecteur Blu-Ray™ est complétée par la Freebox mini 4K, 1ère box Android TV™ et 4K sur le marché français. Free a été le 1er opérateur à intégrer au forfait de sa box les appels des lignes fixes vers les mobiles. Free est également le 1er opérateur à avoir intégré à ses offres les appels vers les DOM. Depuis janvier 2012, Free démocratise l'usage du mobile avec des offres simples, sans engagement et à un prix très attractif. Le Forfait Free inclut toute l'année le roaming depuis plus de 35 pays (appels / SMS & MMS illimités et 25 Go/mois d'Internet mobile en 3G depuis ces destinations). Par ailleurs, Free inclut la 4G en illimité dans son Forfait à 15,99EUR/mois pour les abonnés Freebox. Free compte plus de 20 millions d'abonnés (dont 6,5 millions d'abonnés Haut Débit et Très Haut Débit et 13,7 millions d'abonnés mobiles au 31/12/2017).





# Leleux Press Review

Monday 19/3/2018

## DBV - DBV TECHNOLOG PROM - EUR

### DBV Technologies Publie son Document de Référence 2017 et so

Thomson Reuters (16/03/2018)

DBV Technologies Publie son Document de Référence 2017 et son «Form 20-F» américain DBV Technologies (Euronext : DBV-ISIN : FR0010417345 - Nasdaq : DBVT), une société biopharmaceutique, annonce aujourd'hui que son Document de Référence 2017 a été déposé auprès de l'Autorité des Marchés Financiers (AMF) en France et son « Form 20-F » auprès de la « Securities and Exchange Commission » (SEC) aux Etats-Unis.

Le Document de Référence 2017 intègre notamment les informations suivantes :Le Rapport Financier Annuel ;Le Rapport sur le gouvernement d'entreprise.

Les documents peuvent être consultés sur le site internet de la société à l'adresse [www.dbv-technologies.com](http://www.dbv-technologies.com) dans la section Investisseurs et Presse. Le Document de Référence est également disponible sur le site internet de l'AMF ([www.amf-france.org](http://www.amf-france.org)) et le « Form 20-F » sur le site internet de la SEC ([www.sec.gov](http://www.sec.gov)). Une version imprimée de ces documents est également disponible sans frais au siège de la société à l'adresse suivante : 177-181 avenue Pierre Brossolette 92120 Montrouge.

À propos de DBV Technologies DBV Technologies développe Viaskin®, une plateforme technologique exclusive avec de vastes champs d'applications potentielles en immunothérapie. Viaskin utilise l'immunothérapie par voie épicutanée, ou EPIT®, la méthode développée par DBV pour administrer des composés biologiquement actifs au système immunitaire à travers une peau intacte. Avec cette nouvelle catégorie de produits candidats non invasifs et auto administrés, la société s'attache à transformer la prise en charge des patients souffrant d'une allergie alimentaire, pour lesquels il n'existe aucun traitement homologué. Les programmes de DBV relatifs aux allergies alimentaires comprennent notamment des essais cliniques sur Viaskin Peanut et Viaskin Milk, ainsi que le développement préclinique de Viaskin Egg. DBV réalise également une étude clinique de preuve de concept sur l'Homme pour le traitement de l'oesophagite à éosinophiles et continue d'explorer les applications potentielles de sa plateforme dans le domaine de la vaccination et d'autres maladies immunes. DBV Technologies a un siège social mondial à Montrouge, en France et à New York, aux États Unis. Les actions de la société sont négociées sur le segment A d'Euronext Paris (mnémonique : DBV, code ISIN : FR0010417345), font partie de l'indice SBF120 et sont également négociées sur le Nasdaq Global Select Market sous la forme d'American Depositary Shares (chacune représentant la moitié d'une action ordinaire) (mnémonique : DBVT). Pour plus d'informations sur DBV Technologies, visitez notre site internet : [www.dbv-technologies.com](http://www.dbv-technologies.com).

Contact Relations investisseurs de DBV Sara Blum Sherman Directeur Senior, Relations Investisseurs et Stratégie +1 212-271-0740 [sara.sherman@dbv-technologies.com](mailto:sara.sherman@dbv-technologies.com)

Contact Média de DBV Roberta Di Giorgio Directeur Senior, Communication Globale +1 917-612-2861 [roberta.digiorgio@dbv-technologies.com](mailto:roberta.digiorgio@dbv-technologies.com)



Responsible Editor: Olivier Leleux - Visit our Web site : <http://www.leleux.be> - Customer information: 0800/25511.