

Leleux Press Review

Wednesday 17/5/2017



	<p style="text-align: center;">BEL 20 (Belgium)</p> <table border="1"> <tr> <td>Last Price</td> <td>4010,58</td> <td>Minimum Price</td> <td>1046,07 (02/09/1992)</td> <td>Maximum Price</td> <td>4759,01 (23/05/2007)</td> </tr> <tr> <td>Gainers</td> <td>10</td> <td>Losers</td> <td>10</td> <td></td> <td></td> </tr> <tr> <td>ONTEX GROUP NV</td> <td>32,88 ▲</td> <td>+0,85%</td> <td>BEKAERT (BE)</td> <td>46,85 ▼</td> <td>-0,74%</td> </tr> <tr> <td>GBL (BE)</td> <td>88,27 ▲</td> <td>+0,73%</td> <td>UMICORE (BE)</td> <td>58,67 ▼</td> <td>-0,64%</td> </tr> <tr> <td>PROXIMUS</td> <td>30,77 ▲</td> <td>+0,72%</td> <td>COLRUYT</td> <td>47,84 ▼</td> <td>-0,59%</td> </tr> </table>	Last Price	4010,58	Minimum Price	1046,07 (02/09/1992)	Maximum Price	4759,01 (23/05/2007)	Gainers	10	Losers	10			ONTEX GROUP NV	32,88 ▲	+0,85%	BEKAERT (BE)	46,85 ▼	-0,74%	GBL (BE)	88,27 ▲	+0,73%	UMICORE (BE)	58,67 ▼	-0,64%	PROXIMUS	30,77 ▲	+0,72%	COLRUYT	47,84 ▼	-0,59%
Last Price	4010,58	Minimum Price	1046,07 (02/09/1992)	Maximum Price	4759,01 (23/05/2007)																										
Gainers	10	Losers	10																												
ONTEX GROUP NV	32,88 ▲	+0,85%	BEKAERT (BE)	46,85 ▼	-0,74%																										
GBL (BE)	88,27 ▲	+0,73%	UMICORE (BE)	58,67 ▼	-0,64%																										
PROXIMUS	30,77 ▲	+0,72%	COLRUYT	47,84 ▼	-0,59%																										
	<p style="text-align: center;">CAC 40 (France)</p> <table border="1"> <tr> <td>Last Price</td> <td>5406,10</td> <td>Minimum Price</td> <td>2693,21 (23/09/2011)</td> <td>Maximum Price</td> <td>7347,94 (21/10/2009)</td> </tr> <tr> <td>Gainers</td> <td>18</td> <td>Losers</td> <td>22</td> <td></td> <td></td> </tr> <tr> <td>SANOFI</td> <td>90,75 ▲</td> <td>+0,82%</td> <td>VINCI</td> <td>77,69 ▼</td> <td>-0,86%</td> </tr> <tr> <td>TOTAL (FR)</td> <td>48,70 ▲</td> <td>+0,72%</td> <td>LAFARGEHOLCIM LTD (F)</td> <td>50,93 ▼</td> <td>-0,85%</td> </tr> <tr> <td>DANONE (FR)</td> <td>67,55 ▲</td> <td>+0,68%</td> <td>AIR LIQUIDE (FR)</td> <td>111,00 ▼</td> <td>-0,80%</td> </tr> </table>	Last Price	5406,10	Minimum Price	2693,21 (23/09/2011)	Maximum Price	7347,94 (21/10/2009)	Gainers	18	Losers	22			SANOFI	90,75 ▲	+0,82%	VINCI	77,69 ▼	-0,86%	TOTAL (FR)	48,70 ▲	+0,72%	LAFARGEHOLCIM LTD (F)	50,93 ▼	-0,85%	DANONE (FR)	67,55 ▲	+0,68%	AIR LIQUIDE (FR)	111,00 ▼	-0,80%
Last Price	5406,10	Minimum Price	2693,21 (23/09/2011)	Maximum Price	7347,94 (21/10/2009)																										
Gainers	18	Losers	22																												
SANOFI	90,75 ▲	+0,82%	VINCI	77,69 ▼	-0,86%																										
TOTAL (FR)	48,70 ▲	+0,72%	LAFARGEHOLCIM LTD (F)	50,93 ▼	-0,85%																										
DANONE (FR)	67,55 ▲	+0,68%	AIR LIQUIDE (FR)	111,00 ▼	-0,80%																										
	<p style="text-align: center;">AEX (Nederland)</p> <table border="1"> <tr> <td>Last Price</td> <td>535,76</td> <td>Minimum Price</td> <td>194,99 (09/03/2009)</td> <td>Maximum Price</td> <td>806,41 (21/10/2009)</td> </tr> <tr> <td>Gainers</td> <td>9</td> <td>Losers</td> <td>16</td> <td></td> <td></td> </tr> <tr> <td>AHOLD DELHAIZE</td> <td>20,13 ▲</td> <td>+0,65%</td> <td>NN GROUP</td> <td>31,95 ▼</td> <td>-0,76%</td> </tr> <tr> <td>ING GROEP N.V.</td> <td>15,41 ▲</td> <td>+0,35%</td> <td>AALBERTS INDUSTRIES</td> <td>35,74 ▼</td> <td>-0,72%</td> </tr> <tr> <td>UNILEVER NV CVA</td> <td>49,59 ▲</td> <td>+0,35%</td> <td>AEGON NV (NL)</td> <td>4,53 ▼</td> <td>-0,68%</td> </tr> </table>	Last Price	535,76	Minimum Price	194,99 (09/03/2009)	Maximum Price	806,41 (21/10/2009)	Gainers	9	Losers	16			AHOLD DELHAIZE	20,13 ▲	+0,65%	NN GROUP	31,95 ▼	-0,76%	ING GROEP N.V.	15,41 ▲	+0,35%	AALBERTS INDUSTRIES	35,74 ▼	-0,72%	UNILEVER NV CVA	49,59 ▲	+0,35%	AEGON NV (NL)	4,53 ▼	-0,68%
Last Price	535,76	Minimum Price	194,99 (09/03/2009)	Maximum Price	806,41 (21/10/2009)																										
Gainers	9	Losers	16																												
AHOLD DELHAIZE	20,13 ▲	+0,65%	NN GROUP	31,95 ▼	-0,76%																										
ING GROEP N.V.	15,41 ▲	+0,35%	AALBERTS INDUSTRIES	35,74 ▼	-0,72%																										
UNILEVER NV CVA	49,59 ▲	+0,35%	AEGON NV (NL)	4,53 ▼	-0,68%																										
	<p style="text-align: center;">DAX (Deutschland)</p> <table border="1"> <tr> <td>Last Price</td> <td>12804,53</td> <td>Minimum Price</td> <td>438,38 (18/03/2002)</td> <td>Maximum Price</td> <td>636497,44 (18/03/2011)</td> </tr> <tr> <td>Gainers</td> <td>10</td> <td>Losers</td> <td>20</td> <td></td> <td></td> </tr> <tr> <td>DEUTSCHE TEL (DE)</td> <td>17,65 ▲</td> <td>+0,97%</td> <td>FRESENIUS MED CARE (</td> <td>83,74 ▼</td> <td>-0,99%</td> </tr> <tr> <td>SIEMENS (DE)</td> <td>131,00 ▲</td> <td>+0,73%</td> <td>LUFTHANSA (DE)</td> <td>16,83 ▼</td> <td>-0,79%</td> </tr> <tr> <td>RWE AG ST O.N. (DE)</td> <td>16,32 ▲</td> <td>+0,67%</td> <td>BMW AG (DE)</td> <td>86,69 ▼</td> <td>-0,75%</td> </tr> </table>	Last Price	12804,53	Minimum Price	438,38 (18/03/2002)	Maximum Price	636497,44 (18/03/2011)	Gainers	10	Losers	20			DEUTSCHE TEL (DE)	17,65 ▲	+0,97%	FRESENIUS MED CARE (83,74 ▼	-0,99%	SIEMENS (DE)	131,00 ▲	+0,73%	LUFTHANSA (DE)	16,83 ▼	-0,79%	RWE AG ST O.N. (DE)	16,32 ▲	+0,67%	BMW AG (DE)	86,69 ▼	-0,75%
Last Price	12804,53	Minimum Price	438,38 (18/03/2002)	Maximum Price	636497,44 (18/03/2011)																										
Gainers	10	Losers	20																												
DEUTSCHE TEL (DE)	17,65 ▲	+0,97%	FRESENIUS MED CARE (83,74 ▼	-0,99%																										
SIEMENS (DE)	131,00 ▲	+0,73%	LUFTHANSA (DE)	16,83 ▼	-0,79%																										
RWE AG ST O.N. (DE)	16,32 ▲	+0,67%	BMW AG (DE)	86,69 ▼	-0,75%																										
	<p style="text-align: center;">FTSE 100 (United Kingdom)</p> <table border="1"> <tr> <td>Last Price</td> <td>7523,31</td> <td>Minimum Price</td> <td>3277,50 (12/03/2003)</td> <td>Maximum Price</td> <td>53548,10 (16/11/2009)</td> </tr> <tr> <td>Gainers</td> <td>0</td> <td>Losers</td> <td>0</td> <td></td> <td></td> </tr> </table>	Last Price	7523,31	Minimum Price	3277,50 (12/03/2003)	Maximum Price	53548,10 (16/11/2009)	Gainers	0	Losers	0																				
Last Price	7523,31	Minimum Price	3277,50 (12/03/2003)	Maximum Price	53548,10 (16/11/2009)																										
Gainers	0	Losers	0																												
	<p style="text-align: center;">MIB 30 (Italia)</p> <table border="1"> <tr> <td>Last Price</td> <td>21787,90</td> <td>Minimum Price</td> <td>12320,50 (24/07/2012)</td> <td>Maximum Price</td> <td>48766,00 (05/04/2001)</td> </tr> <tr> <td>Gainers</td> <td>3</td> <td>Losers</td> <td>0</td> <td></td> <td></td> </tr> <tr> <td>ALLEANZA ASS (IT)</td> <td>6,16 ▲</td> <td>+0,00%</td> <td></td> <td></td> <td></td> </tr> <tr> <td>BULGARI (IT)</td> <td>12,23 ▲</td> <td>+0,00%</td> <td></td> <td></td> <td></td> </tr> <tr> <td>FASTWEB</td> <td>17,95 ▲</td> <td>+0,00%</td> <td></td> <td></td> <td></td> </tr> </table>	Last Price	21787,90	Minimum Price	12320,50 (24/07/2012)	Maximum Price	48766,00 (05/04/2001)	Gainers	3	Losers	0			ALLEANZA ASS (IT)	6,16 ▲	+0,00%				BULGARI (IT)	12,23 ▲	+0,00%				FASTWEB	17,95 ▲	+0,00%			
Last Price	21787,90	Minimum Price	12320,50 (24/07/2012)	Maximum Price	48766,00 (05/04/2001)																										
Gainers	3	Losers	0																												
ALLEANZA ASS (IT)	6,16 ▲	+0,00%																													
BULGARI (IT)	12,23 ▲	+0,00%																													
FASTWEB	17,95 ▲	+0,00%																													
	<p style="text-align: center;">Dow Jones Industries (United States)</p> <table border="1"> <tr> <td>Last Price</td> <td>20979,75</td> <td>Minimum Price</td> <td>0,20 (21/10/2011)</td> <td>Maximum Price</td> <td>21166,63 (01/03/2017)</td> </tr> <tr> <td>Gainers</td> <td>15</td> <td>Losers</td> <td>15</td> <td></td> <td></td> </tr> <tr> <td>MCDONALDS</td> <td>147,29 ▲</td> <td>+0,69%</td> <td>GENERAL ELECTRIC (US)</td> <td>28,04 ▼</td> <td>-0,49%</td> </tr> <tr> <td>JOHNSON & JOHNSON</td> <td>127,77 ▲</td> <td>+0,61%</td> <td>DU PONT DE NEMOURS (</td> <td>79,10 ▼</td> <td>-0,45%</td> </tr> <tr> <td>HOME DEPOT (US)</td> <td>158,26 ▲</td> <td>+0,59%</td> <td>EXXON MOBIL CORP (US)</td> <td>82,55 ▼</td> <td>-0,30%</td> </tr> </table>	Last Price	20979,75	Minimum Price	0,20 (21/10/2011)	Maximum Price	21166,63 (01/03/2017)	Gainers	15	Losers	15			MCDONALDS	147,29 ▲	+0,69%	GENERAL ELECTRIC (US)	28,04 ▼	-0,49%	JOHNSON & JOHNSON	127,77 ▲	+0,61%	DU PONT DE NEMOURS (79,10 ▼	-0,45%	HOME DEPOT (US)	158,26 ▲	+0,59%	EXXON MOBIL CORP (US)	82,55 ▼	-0,30%
Last Price	20979,75	Minimum Price	0,20 (21/10/2011)	Maximum Price	21166,63 (01/03/2017)																										
Gainers	15	Losers	15																												
MCDONALDS	147,29 ▲	+0,69%	GENERAL ELECTRIC (US)	28,04 ▼	-0,49%																										
JOHNSON & JOHNSON	127,77 ▲	+0,61%	DU PONT DE NEMOURS (79,10 ▼	-0,45%																										
HOME DEPOT (US)	158,26 ▲	+0,59%	EXXON MOBIL CORP (US)	82,55 ▼	-0,30%																										


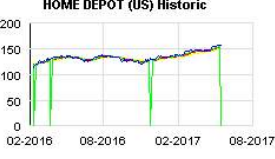




Leleux Press Review

Wednesday 17/5/2017

 <p>RENAULT SA Historic</p>	<p>RNO - RENAULT SA - EUR</p> <p>RENAULT : Communiqué de mise à disposition - Ventes avril 2017 Thomson Reuters (16/05/2017)</p> <p>Boulogne, le 16 mai 2017</p> <p>Communiqué de mise à disposition - Ventes d'avril 2017</p> <p>Renault annonce la mise à disposition de son rapport des ventes d'avril 2017 sur le site Internet de la Société à l'adresse www.group.renault.com, dans l'arubrique « Finance », puis « Informations réglementées », « ventes mensuelles »</p> <p>-----</p> <p>Boulogne, May 16, 2017</p> <p>Renault announces that its sales figures report for April 2017 is now available on Renault website www.group.renault.com, tab Finance, in the 'Regulated Information', 'Monthly sales'</p>
 <p>PEUGEOT SA Historic</p>	<p>UG - PEUGEOT SA - EUR</p> <p>Peugeot: développe ses activités de VUL en Ouzbékistan. Cercle Finance (16/05/2017)</p> <p>(CercleFinance.com) - Le groupe PSA annonce la signature d'un accord de coentreprise avec SC Uzavtosanoat pour la production de véhicules utilitaires légers (VUL) en Ouzbékistan.</p> <p>Le capital de la nouvelle société commune est d'environ 30 millions d'euros, souscrit par les deux partenaires. Les investissements totaux représentent 130 millions d'euros.</p> <p>Ce partenariat vise à construire une usine de production dans la zone franche industrielle de Jizzakh. Cette usine va produire des VUL Peugeot et Citroën, sous la forme de véhicules particuliers et de transport de marchandises.</p> <p>La capacité de production est prévue pour atteindre jusqu'à 16 000 véhicules par an et les véhicules seront commercialisés en Ouzbékistan ou exportés à l'étranger.</p> <p>Christophe Bergerand, Vice-Président du Groupe PSA en Eurasie a déclaré : ' C'est une excellente opportunité pour le Groupe PSA, de développer notre activité VUL et notre plan de croissance rentable dans la région. Nous apprécions le dialogue constructif que nous avons établi avec les équipes ouzbèkes, et le soutien personnel du Président de l'Ouzbékistan Shavkat Mirziyoev, qui a été déterminant dans la création de la coentreprise '.</p>
 <p>BOSKALIS WESTMIN Historic</p>	<p>BOKA - BOSKALIS WESTMIN - EUR</p> <p>Dividende optionnel Corporate Actions Leleux Associated Brokers (16/05/2017)</p> <p>Il est possible d'encaisser le dividende en espèces ou de réinvestir en nouvelles actions. En cas de réinvestissement dans de nouvelles actions, le précompte mobilier belge de 30% sera porté en compte lors de la livraison des nouvelles actions. Le dividende brut s'élève à 1,00 EUR. Le ratio de réinvestissement du dividende n'est pas encore connu.</p> <p>Une des 2 options suivantes peut être choisie :</p> <p>- Option 1: Réinvestir le dividende. - Option 2: Percevoir le dividende en espèces.</p> <p>La date limite pour répondre à cette opération sur titres a été fixée au 25 Mai 2017.</p>
 <p>BOSKALIS WESTMIN Historic</p>	<p>BOKA - BOSKALIS WESTMIN - EUR</p> <p>Keuzedividend Corporate Actions Leleux Associated Brokers (16/05/2017)</p> <p>De mogelijkheid wordt aangeboden om het dividend te innen in specien of te herinvesteren in nieuwe aandelen. Bij herinvesting in nieuwe aandelen zal de Belgische roerende voorheffing van 30% worden afgerekend bij de levering van de nieuwe aandelen.</p> <p>Het bruto dividend bedraagt 1,00 EUR.</p> <p>De uitkeringsratio is nog niet bekend.</p> <p>Volgende 2 opties worden aangeboden :</p> <p>- Optie 1: Het dividend herinvesteren. - Optie 2: Het dividend innen in specien.</p> <p>De uiterste antwoorddatum is vastgesteld op 25 Mei 2017.</p>
 <p>BOSKALIS WESTMIN Historic</p>	<p>BOKA - BOSKALIS WESTMIN - EUR</p> <p>Dividende optionnel Corporate Actions Leleux Associated Brokers (16/05/2017)</p> <p>Il est possible d'encaisser le dividende en espèces ou de réinvestir en nouvelles actions. En cas de réinvestissement dans de nouvelles actions, le précompte mobilier belge de 30% sera porté en compte lors de la livraison des nouvelles actions. Le dividende brut s'élève à 1,00 EUR. Le ratio de réinvestissement du dividende n'est pas encore connu.</p> <p>Une des 2 options suivantes peut être choisie :</p> <p>- Option 1: Réinvestir le dividende. - Option 2: Percevoir le dividende en espèces.</p> <p>La date limite pour répondre à cette opération sur titres a été fixée au 25 Mai 2017.</p>







Leleux Press Review

Wednesday 17/5/2017

 <p>BOSKALIS WESTMIN Historic</p>	<p>BOKA - BOSKALIS WESTMIN - EUR</p> <p>Keuzedividend</p> <p style="text-align: right;">Corporate Actions Leleux Associated Brokers (16/05/2017)</p> <p>De mogelijkheid wordt aangeboden om het dividend te innen in speciën of te herinvesteren in nieuwe aandelen. Bij herinvesting in nieuwe aandelen zal de Belgische roerende voorheffing van 30% worden afgerekend bij de levering van de nieuwe aandelen.</p> <p>Het bruto dividend bedraagt 1,00 EUR.</p> <p>De uitkeringsratio is nog niet bekend.</p> <p>Volgende 2 opties worden aangeboden :</p> <p>- Optie 1: Het dividend herinvesteren. - Optie 2: Het dividend innen in speciën.</p> <p>De uiterste antwoorddatum is vastgesteld op 25 Mei 2017.</p>
 <p>HOME DEPOT (US) Historic</p>	<p>HD - HOME DEPOT (US) - USD</p> <p>Home Depot: relève son objectif de BPA annuel.</p> <p style="text-align: right;">Cercle Finance (16/05/2017)</p> <p>(CercleFinance.com) - Affichant un début d'année vigoureux, Home Depot relève son objectif de BPA annuel de 7,13 à 7,15 dollars, et vise toujours un chiffre d'affaires en progression de 4,6% en données publiées comme à magasins comparables.</p> <p>Le géant américain du bricolage a fait état d'un bénéfice net de deux milliards de dollars au titre de son premier trimestre, soit un BPA en hausse de 16% à 1,67 dollar, là où les économistes anticipaient en moyenne six cents de moins.</p> <p>Cette amélioration des profits de Home Depot repose sur une croissance de 4,9% du chiffre d'affaires trimestriel, à 23,9 milliards de dollars, dont une progression de 5,5% à magasins comparables (+6% sur les seuls Etats-Unis).</p>
 <p>KONINKLIJKE PHILIPS NV Historic</p>	<p>PHIA - KONINKLIJKE PHILIPS NV - EUR</p> <p>Dividende optionnel</p> <p style="text-align: right;">Corporate Actions Leleux Associated Brokers (16/05/2017)</p> <p>Il est possible d'encaisser le dividende en espèces ou de réinvestir en nouvelles actions. En cas de réinvestissement dans de nouvelles actions, le précompte mobilier belge de 30% sera porté en compte lors de la livraison des nouvelles actions. Le dividende brut s'élève à 0,80 EUR. Le ratio de réinvestissement du dividende n'est pas encore connu.</p> <p>Une des 2 options suivantes peut être choisie :</p> <p>- Option 1: Réinvestir le dividende. - Option 2: Percevoir le dividende en espèces.</p> <p>La date limite pour répondre à cette opération sur titres a été fixée au 7 Juin 2017.</p>
 <p>KONINKLIJKE PHILIPS NV Historic</p>	<p>PHIA - KONINKLIJKE PHILIPS NV - EUR</p> <p>Keuzedividend</p> <p style="text-align: right;">Corporate Actions Leleux Associated Brokers (16/05/2017)</p> <p>De mogelijkheid wordt aangeboden om het dividend te innen in speciën of te herinvesteren in nieuwe aandelen. Bij herinvesting in nieuwe aandelen zal de Belgische roerende voorheffing van 30% worden afgerekend bij de levering van de nieuwe aandelen.</p> <p>Het bruto dividend bedraagt 0,80 EUR.</p> <p>De uitkeringsratio is nog niet bekend.</p> <p>Volgende 2 opties worden aangeboden :</p> <p>- Optie 1: Het dividend herinvesteren. - Optie 2: Het dividend innen in speciën.</p> <p>De uiterste antwoorddatum is vastgesteld op 7 Juni 2017.</p>
 <p>KONINKLIJKE PHILIPS NV Historic</p>	<p>PHIA - KONINKLIJKE PHILIPS NV - EUR</p> <p>Dividende optionnel</p> <p style="text-align: right;">Corporate Actions Leleux Associated Brokers (16/05/2017)</p> <p>Il est possible d'encaisser le dividende en espèces ou de réinvestir en nouvelles actions. En cas de réinvestissement dans de nouvelles actions, le précompte mobilier belge de 30% sera porté en compte lors de la livraison des nouvelles actions. Le dividende brut s'élève à 0,80 EUR. Le ratio de réinvestissement du dividende n'est pas encore connu.</p> <p>Une des 2 options suivantes peut être choisie :</p> <p>- Option 1: Réinvestir le dividende. - Option 2: Percevoir le dividende en espèces.</p> <p>La date limite pour répondre à cette opération sur titres a été fixée au 7 Juin 2017.</p>
 <p>KONINKLIJKE PHILIPS NV Historic</p>	<p>PHIA - KONINKLIJKE PHILIPS NV - EUR</p> <p>Keuzedividend</p> <p style="text-align: right;">Corporate Actions Leleux Associated Brokers (16/05/2017)</p> <p>De mogelijkheid wordt aangeboden om het dividend te innen in speciën of te herinvesteren in nieuwe aandelen. Bij herinvesting in nieuwe aandelen zal de Belgische roerende voorheffing van 30% worden afgerekend bij de levering van de nieuwe aandelen.</p> <p>Het bruto dividend bedraagt 0,80 EUR.</p> <p>De uitkeringsratio is nog niet bekend.</p> <p>Volgende 2 opties worden aangeboden :</p> <p>- Optie 1: Het dividend herinvesteren. - Optie 2: Het dividend innen in speciën.</p> <p>De uiterste antwoorddatum is vastgesteld op 7 Juni 2017.</p>

Leleux Press Review

Wednesday 17/5/2017

 <p>KONINKLIJKE PHILIPS NV Historic</p>	<p>PHIA - KONINKLIJKE PHILIPS NV - EUR</p> <p>Dividende optionnel</p> <p>Corporate Actions Leleux Associated Brokers (16/05/2017)</p> <p>Il est possible d'encaisser le dividende en espèces ou de réinvestir en nouvelles actions. En cas de réinvestissement dans de nouvelles actions, le précompte mobilier belge de 30% sera porté en compte lors de la livraison des nouvelles actions. Le dividende brut s'élève à 0,80 EUR. Le ratio de réinvestissement du dividende n'est pas encore connu.</p> <p>Une des 2 options suivantes peut être choisie :</p> <ul style="list-style-type: none">- Option 1: Réinvestir le dividende.- Option 2: Percevoir le dividende en espèces. <p>La date limite pour répondre à cette opération sur titres a été fixée au 7 Juin 2017.</p>
 <p>KONINKLIJKE PHILIPS NV Historic</p>	<p>PHIA - KONINKLIJKE PHILIPS NV - EUR</p> <p>Keuzedividend</p> <p>Corporate Actions Leleux Associated Brokers (16/05/2017)</p> <p>De mogelijkheid wordt aangeboden om het dividend te innen in speciën of te herinvesteren in nieuwe aandelen. Bij herinvesting in nieuwe aandelen zal de Belgische roerende voorheffing van 30% worden afgerekend bij de levering van de nieuwe aandelen.</p> <p>Het bruto dividend bedraagt 0,80 EUR.</p> <p>De uitkeringsratio is nog niet bekend.</p> <p>Volgende 2 opties worden aangeboden :</p> <ul style="list-style-type: none">- Optie 1: Het dividend herinvesteren.- Optie 2: Het dividend innen in speciën. <p>De uiterste antwoorddatum is vastgesteld op 7 Juni 2017.</p>
 <p>BRUNEL INTERNAT Historic</p>	<p>BRNL - BRUNEL INTERNAT - EUR</p> <p>Keuzedividend (DRIP)</p> <p>Corporate Actions Leleux Associated Brokers (16/05/2017)</p> <p>De mogelijkheid wordt aangeboden om het dividend te innen in speciën of te herinvesteren in nieuwe aandelen. Bij herinvesting in nieuwe aandelen zal de Belgische roerende voorheffing van 30% en de beurstaks van 0,27% worden afgerekend bij de levering van de nieuwe aandelen. Het buitenlands netto dividend bedraagt 0,34 EUR.</p> <p>Volgende 2 opties worden aangeboden :</p> <ul style="list-style-type: none">- Optie 1 : Het dividend herinvesteren.- Optie 2 : Het dividend innen in speciën. <p>De uiterste antwoorddatum is vastgesteld op 29 Mei 2017.</p>
 <p>STAPLES INC. Historic</p>	<p>SPLS - STAPLES INC. - USD</p> <p>Staples: recul des résultats au premier trimestre.</p> <p>Cercle Finance (16/05/2017)</p> <p>(CercleFinance.com) - Publiés ce mardi avant l'ouverture de Wall Street au même titre que ceux d'Home Depot, les résultats du premier trimestre de Staples ont notamment révélé une progression de 7 cents du bénéfice par action (BPA) en données annuelles à 16 cents.</p> <p>Sur une base ajustée, le BPA est cependant passé de 19 cents à 17 cents.</p> <p>Le chiffre d'affaires a également reculé, de 4,36 milliards de dollars au terme des 3 premiers mois de 2016 à 4,15 milliards.</p>
 <p>AVANQUEST Historic</p>	<p>AVQ - AVANQUEST - EUR</p> <p>Avanquest: subit des prises de bénéfices.</p> <p>Cercle Finance (16/05/2017)</p> <p>(CercleFinance.com) - Le titre Avanquest chute de plus de 7% alors que Portzamparc a dégradé sa recommandation sur la valeur de 'acheter' à 'conserver' avec un objectif de cours rehaussé de 43 à 50 centimes d'euro, suite à la forte hausse du titre (+211% depuis janvier, +375% depuis six mois, +535% en un an).</p> <p>Le bureau d'études considère ainsi que si la croissance du groupe informatique reste forte, portée par les applications Freeprints et Photobooks, le beau parcours boursier du titre a valorisé ce dynamisme.</p> <p>'La forte croissance se poursuit. Une intensification des investissements pourrait l'accélérer et potentiellement créer davantage de valeur', ajoute toutefois l'analyste en charge du dossier Avanquest.</p>
 <p>AB SCIENCE PROMES Historic</p>	<p>AB - AB SCIENCE PROMES - EUR</p> <p>AB Science: chute de 25% suite à sa reprise de cotation.</p> <p>Cercle Finance (16/05/2017)</p> <p>(CercleFinance.com) - Le titre chute de 25% suite à sa reprise aujourd'hui de cotation. Pour rappel, l'Agence Nationale de la Sécurité des Médicaments (ANSM) a décidé il y a quelques jours de suspendre les études cliniques conduites par le groupe en France sur le masitinib.</p> <p>L'Agence Nationale de la Sécurité des Médicaments (ANSM) a demandé la suspension des études clinique en France, jusqu'à ce que leur mise en conformité soit attestée par la réalisation d'un audit indépendant.</p> <p>La société biopharmaceutique a déclaré collaborer activement avec l'ANSM afin de permettre le redémarrage du recrutement des patients dans les études cliniques en France.</p>

Leleux Press Review

Wednesday 17/5/2017



<p>KAUFMAN & BROAD HOME (FR) Historic</p>	<p>KOF - KAUFMAN & BROAD HOME (FR) - EUR</p> <p>Kaufman & Broad: Financière Daunou passe sous les 30%. Cercle Finance (16/05/2017)</p> <p>(CercleFinance.com) - La société à responsabilité limitée de droit luxembourgeois Financière Daunou a déclaré avoir franchi en baisse, le 12 mai 2017, directement et indirectement, par l'intermédiaire de la société anonyme Financière Gaillon 82 qu'elle contrôle, le seuil de 30% des droits de vote de la société Kaufman & Broad.</p> <p>La société détient, directement et indirectement, 3 586 984 actions Kaufman & Broad représentant 7 025 028 droits de vote, soit 17,21% du capital et 28,62% des droits de vote de cette société.</p>
<p>ATOS ORIGIN (FR) Historic</p>	<p>ATO - ATOS ORIGIN (FR) - EUR</p> <p>Atos: partenariat avec OutSystems. Cercle Finance (16/05/2017)</p> <p>(CercleFinance.com) - Atos annonce un partenariat avec OutSystems, l'entreprise qui fournit la plateforme numéro un de développement d'applications low-code, pour offrir à ses clients une plateforme permettant d'accélérer la distribution de leurs applications.</p> <p>'Les délais de livraison sont réduits à quelques semaines seulement pour une livraison initiale et à quelques jours pour des mises à jour. La collaboration vise dans un premier temps le marché du Benelux, et d'autres pays européens par la suite', explique-t-il.</p> <p>Atos investit massivement dans des équipes de développement locales chez OutSystems dans le but de certifier 100 développeurs sur la plateforme OutSystems avant la fin de l'année 2017 et d'augmenter ce nombre dans les années à venir.</p>
<p>NOKIA (FI) Historic</p>	<p>NOKIA - NOKIA (FI) - EUR</p> <p>Nokia: fournira des technologies de 'smart city' au Rwanda. Cercle Finance (16/05/2017)</p> <p>(CercleFinance.com) - Nokia a annoncé une collaboration avec le gouvernement du Rwanda pour déployer des technologies de ville intelligente ('smart city') dans différentes applications comme la sécurité publique, la gestion des déchets et la santé.</p> <p>L'équipementier télécoms finlandais prévoit de fournir des solutions comme un réseau d'accès critique. L'annonce a été faite la semaine dernière à l'occasion du sommet 'Transform Africa' à Kigali, capitale du Rwanda.</p> <p>Par ailleurs, Nokia annonce aussi étendre son portefeuille de solutions pour communications critiques avec l'introduction d'un nouveau réseau LTE qui peut être déployé dans des endroits où la connectivité réseau a été perdue.</p>
<p>RENAULT SA Historic</p>	<p>RNO - RENAULT SA - EUR</p> <p>Renault: lancement d'une nouvelle version du modèle Espace. Cercle Finance (16/05/2017)</p> <p>(CercleFinance.com) - Renault a annoncé ce mardi après-midi le lancement d'une version 2017 de son célèbre monospace Espace et l'inauguration d'un nouveau moteur essence.</p> <p>Baptisé 'Energy TCe 225', proposé sur les versions 'Zen', 'Intense' et 'Initiale Paris', ledit moteur est associé à une boîte automatique 7 vitesses. Il consomme environ 6,8 litres de carburant aux 100 kilomètres et émet 152 grammes de CO2 au kilomètre.</p> <p>Plusieurs autres évolutions viennent par ailleurs compléter ce crossover du haut de la gamme Renault, dont une nouvelle sellerie cuir 'Sand Grey', des sièges ventilés et un système de navigation 'R-Link 2' compatible avec Apple CarPlay et Android Auto.</p> <p>Le nouvel Espace sera disponible en France à partir de 40.600 euros.</p>
<p>XILAM ANIMATION Historic</p>	<p>XIL - XILAM ANIMATION - EUR</p> <p>Xilam: Cogefi Gestion se renforce au capital. Cercle Finance (16/05/2017)</p> <p>(CercleFinance.com) - Cogefi Gestion, agissant pour le compte de fonds dont elle assure la gestion, a déclaré à l'AMF avoir franchi en hausse, le 11 mai, le seuil de 5% du capital de Xilam Animation et détenir, pour le compte desdits fonds, 5,20% du capital et 3,21% des droits de vote de ce producteur de dessins animés.</p> <p>Ce franchissement de seuil résulte d'une acquisition d'actions Xilam Animation sur le marché.</p>
<p>PCAS Historic</p>	<p>PCA - PCAS - EUR</p> <p>PCAS: Inocap Gestion passe au-dessus des 5%. Cercle Finance (16/05/2017)</p> <p>(CercleFinance.com) - La société par actions simplifiée Inocap Gestion agissant pour le compte de fonds dont elle assure la gestion, a déclaré, à titre de régularisation, avoir franchi en hausse, le 8 mai 2017, le seuil de 5% des droits de vote de la société PCAS.</p> <p>La société détient, à cette date et à ce jour, pour le compte desdits fonds, 1 079 748 actions PCAS représentant autant de droits de vote, soit 7,13% du capital et 6,03% des droits de vote de cette société.</p> <p>Ce franchissement de seuil résulte d'une acquisition d'actions PCAS sur le marché.</p>

Leleux Press Review

Wednesday 17/5/2017



MANCHESTER UTD PLC NEW CO Historic



MANU - MANCHESTER UTD PLC NEW CO - USD

Manchester United: en perte au troisième trimestre.

Cercle Finance (16/05/2017)

(CercleFinance.com) - Dévoilés ce mardi, les comptes du troisième trimestre de l'exercice de Manchester United ont été marqués par une perte nette de 3,8 millions de livres, contre un bénéfice de 13,7 millions un an plus tôt.

Le club mancunien a en revanche vu ses revenus augmenter de 3% par rapport au troisième trimestre précédent à 127,2 millions de livres, à la faveur d'une hausse de 13% de la contribution du segment 'Broadcast'.

'Man U', distancé sur la scène nationale, mais qui disputera fin mai à Stockholm la finale de l'Europa League (C3) contre l'Ajax d'Amsterdam, table désormais sur un chiffre d'affaires compris entre 560 et 570 millions de livres au terme de l'exercice en cours.

YAHOO INC. Historic



YHOO - YAHOO INC. - USD

Yahoo ! : important programme de rachat d'actions.

Cercle Finance (16/05/2017)

(CercleFinance.com) - Yahoo ! a annoncé ce mardi un programme de rachat d'actions à hauteur de 3 milliards de dollars dans le cadre de sa fusion avec l'opérateur télécoms américain Verizon.

L'objectif du groupe Internet, détenteur d'une participation de 15% dans Alibaba, est de payer chaque action entre 44,74 et 50 dollars, selon la valeur d'Alibaba et en fonction du calendrier.

Ce faisant, il offre de la liquidité sur le titre à destination des actionnaires réfractaires au rapprochement avec Verizon.

INFORMATIQUE IND (SII) Historic



SII - INFORMATIQUE IND (SII) - EUR

SII : Déclaration mensuelle du nombre de droits de vote et d

Thomson Reuters (16/05/2017)

Paris, le 05 mai 2017

Déclaration mensuelle du nombre de droits de vote et du nombre d'actions composant le capital au 30 avril 2017

Conformément aux articles L233-8 du Code de commerce et 223-16 du règlement général de l'AMF

+-----+-----+ Actions du capital	20 000 000 +-----+-----+
-----+ Droits de vote théoriques (1)	32 170 639 +-----+-----+
Actions privées de droits de vote +-----+-----+ Autodétention au nominatif (2)	958
339 +-----+-----+ Autodétention au porteur (3)	13 013 +-----+-----+
-----+-----+ Autres (4)	0 +-----+-----+
+-----+-----+ Droits de vote exerçables	31 199 287
= (1) - [(2) + (3) + (4)] +-----+-----+	
Pour information : +-----+-----+ Nombre de Comptes Courants Nominatifs	50 +-----+-----+

SII - Eric MATTEUCCI - Tél. : 01.42.84.82.22

Ces informations sont disponibles sur le site de la société

<http://www.groupe-sii.com>

ORANGE BELGIUM Historic



OBEL - ORANGE BELGIUM - EUR

Orange Belgium : Déclaration de transparence - Norges Bank

Thomson Reuters (16/05/2017)

Bruxelles, le 16 mai 2017 - Orange Belgium communique ce jour les informations suivantes, sur la base de l'Article 14 de la Loi du 2 mai 2007 et de l'Arrêté Royal du 14 février 2008 y relatif:

Le 15 mai 2017, Orange Belgium a reçu une déclaration de transparence de la part de Norges Bank (the Central Bank of Norway), indiquant qu'à la date du 12 mai 2017, Norges Bank détenait 1.691.216 actions (déclaration précédente: 1.872.617 actions), soit 2,82 % du total des actions émises par la Société (déclaration précédente: 3,12 %).

Toute augmentation de la participation au-delà (ou diminution en deçà) des plafonds suivants nécessite qu'une déclaration soit faite à Orange Belgium et à l'Autorité des services et marchés financiers (FSMA): 1. Plafond statutaire de 3 %, tel que défini par les statuts de la Société; 2. 5 % ou tout multiple de 5 %, comme stipulé par la Loi belge.

Le texte intégral de cette déclaration est disponible dans la section « Actionnaires et Investisseurs » de notre site web <https://corporate.orange.be/fr/informations-financieres>.

A propos d'Orange Belgium

Orange Belgium est l'un des principaux opérateurs de télécommunications sur les marchés belge, avec plus de 3 millions de clients, et luxembourgeois, via sa filiale Orange Luxembourg. En tant qu'acteur convergent, nous fournissons des services de télécommunications mobiles, d'internet et de télévision aux particuliers et des services mobiles et fixes innovants aux entreprises. Notre réseau mobile ultra-performant dispose des technologies 2G, 3G, 4G et 4G+ et fait l'objet d'investissements permanents. Nous sommes également un opérateur 'Wholesale' et proposons l'accès à nos infrastructures et services à des partenaires. Orange Belgium est une filiale du Groupe Orange, l'un des principaux opérateurs européens et africains du mobile et de l'accès internet et l'un des leaders mondiaux des services de télécommunications aux entreprises. Orange Belgium est coté à la Bourse de Bruxelles (OBEL).

Pour plus d'informations: <https://corporate.orange.be/fr>, www.orange.be ou pour nous suivre sur Twitter : @pressOrangeBe.

Contact investisseurs Siddy Jobe - ir@orange.be - +32(0)2 745 80 92

Leleux Press Review

Wednesday 17/5/2017

OBEL - ORANGE BELGIUM - EUR

Orange Belgium : Transparantiemelding - Norges Bank

Thomson Reuters (16/05/2017)

Brussel, 16 mei 2017 - Orange Belgium maakt vandaag volgende informatie bekend zoals voorgeschreven door Artikel 14 van de Wet van 2 mei 2007 en het Koninklijk Besluit van 14 februari 2008:

Op 15 mei 2017 heeft Orange Belgium een transparantiemelding ontvangen vanwege Norges Bank (the Central Bank of Norway), waarin deze bevestigt dat, op 12 mei 2017, de participatie van Norges Bank 1.691.216 aandelen bedroeg (vorige melding: 1.872.617 aandelen), hetzij 2,82 % van het totale uitstaande aandelenkapitaal van de Vennootschap (vorige melding: 3,12 %).

Elke stijging boven (of daling onder) de volgende drempels vereist een transparantiemelding aan Orange Belgium en de Autoriteit voor Financiële Diensten en Markten (FSMA): 1. 3 %, zoals bepaald door de statuten van de Vennootschap; 2. 5 % en elk veelvoud van 5 %, zoals bepaald door de Belgische wet.

De volledige tekst van deze melding is ook beschikbaar op de sectie « Aandeelhouder & investeerder » van onze website <https://corporate.orange.be/nl/financiele-informatie>.

Over Orange Belgium

Orange Belgium is één van de meest toonaangevende telecommunicatieoperatoren op de Belgische markt (met meer dan 3 miljoen klanten) en in Luxemburg, via dochter Orange Luxembourg. Als convergente speler bieden we mobiele telecommunicatiediensten, alsook internet en tv aan particulieren; en innovatieve mobiele en vaste diensten aan bedrijven. Ons ultraperformant mobiel netwerk beschikt over de 2G, 3G, 4G en 4G+ technologie waarin we voortdurend in blijven investeren. Orange België is een filiaal van de Orange-groep, één van de meest toonaangevende operatoren in Europa en Afrika voor mobiele en breedbandinternetdiensten en één van de leiders wereldwijd in het leveren van telecommunicatiediensten aan bedrijven. Orange België staat genoteerd op de Beurs van Brussel (OBEL).

Voor meer informatie: <https://corporate.orange.be/nl>, www.orange.be of volg ons op Twitter : @pressOrangeBe.

Contact investeerders Siddy Jobe - ir@orange.be - +32(0)2 745 80 92



SAN - SANOFI - EUR

Informations relatives au nombre total de droits de vote et

Thomson Reuters (16/05/2017)

Informations relatives au nombre total de droits de vote et d'actions prévues par l'article L. 233-8 II du Code de commerce et l'article 223-16 du Règlement général de l'Autorité des Marchés Financiers

Sanofi Société anonyme au capital de 2 584 044 648 EUR Siège social : 54, rue La Boétie - 75008 Paris 395 030 844 R.C.S. Paris

de droits de vote	Date	composant le capital	(déduction faite des	Nombre réel	Nombre th	Nombre d'actions	de droits de vote
30 avril 2017	1 259 842 471	1 404 363 512	1 406 37				

* en application de l'article 223-11 du Règlement général de l'Autorité des Marchés Financiers.

Ces informations sont également disponibles sur le site internet de sanofi, rubrique « Information réglementée » : http://www.sanofi.com/investisseurs/info_reglementee/info_reglementee.asp

Direction des Relations Investisseurs Europe Tel: + 33 1 53 77 45 45 US Tel: + 1 908 981 5560 e-mail: IR@sanofi.com

Direction des Relations Presse Tel: + 33 1 53 77 46 46 e-mail: MR@sanofi.com



UBI - UBISOFT ENTERTAINMENT - EUR

Ubisoft: résultat net de 107,8 ME sur l'exercice.

Cercle Finance (16/05/2017)

(CercleFinance.com) - Le chiffre d'affaires s'élève à 1 459,9 ME sur l'année 2016-17, en croissance de 4,7% (4,9% à taux de change constants) par rapport aux 1 394,0 ME réalisés sur l'exercice 2015-16.

Le chiffre d'affaires du quatrième trimestre s'élève à 648,6 ME, en hausse de 3,8% (2,9% à taux de change constants).

La marge brute progresse en pourcentage du chiffre d'affaires à 81,4% à 1 189,0 ME, par rapport à la marge brute de 78,1% (1 088,9 ME) sur 2015-16.

Le résultat net non-IFRS s'élève à 174,3 ME, soit un résultat net par action (dilué) non-IFRS de 1,46 E.

Le résultat net IFRS ressort à 107,8 ME, soit un résultat net par action (dilué) IFRS de 0,92 E, à comparer à un résultat net IFRS de 93,4 ME et 0,82 E sur 2015-16.

La Société vise pour l'exercice 2017-18 un chiffre d'affaires d'environ 1 700,0 ME et un résultat opérationnel non-IFRS d'environ 270,0 ME.

Pour l'exercice 2018-19, la direction s'attend à un chiffre d'affaires d'environ 2 100,0 ME à comparer à l'objectif précédent de 2 200,0 ME, un résultat opérationnel non-IFRS à environ 440,0 ME et un Free Cash-Flows à environ 300,0 ME en ligne avec l'objectif précédent.



ALKLK - KERLINK - EUR

Kerlink: contrat en Pologne.

Cercle Finance (16/05/2017)

(CercleFinance.com) - Kerlink a annoncé ce mardi après Bourse le lancement du 'Réseau pour Objets' de Netemera, un spécialiste polonais de l'Internet des Objets ('Internet of Things', IoT).

Déjà déployé à Varsovie et dans sa banlieue, ce réseau national bas débit et longue portée (LPWA) est basé sur la technologie LoRaWAN, promue mondialement par l'Alliance LoRa. Il répond aux besoins de réduction des coûts et de la consommation d'énergie requis pour une mise en oeuvre rapide de l'IoT.

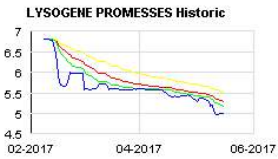



Netemera opérera le réseau, permettant aux entreprises polonaises de concevoir et de déployer des appareils connectés pour des applications intelligentes comme les relevés de consommation d'eau et d'électricité, la surveillance de la qualité de l'air, la gestion de parcs de véhicules, le stationnement, l'éclairage ou encore le suivi d'équipements.

Le 'Réseau pour Objets' de Netemera repose sur les stations réseau 'LoRaWAN Wirnet iBTS' et 'Wirnet iBTS Compact' de Kerlink.





Leleux Press Review

Wednesday 17/5/2017

 <p>LYSOGENE PROMESSES Historic</p>	<p>LYS - LYSOGENE PROMESSES - EUR</p> <p>Lysogene: désignation d'un nouveau COO. Cercle Finance (16/05/2017)</p> <p>(CercleFinance.com) - Lysogene a annoncé ce mardi après Bourse la désignation de Philippe Mendels-Flandre au poste de chief operating officer (COO).</p> <p>Ce dernier vient renforcer l'équipe de direction de la société biopharmaceutique afin d'accompagner l'entreprise dans ses nouveaux enjeux stratégiques de croissance. Dans ce but, Philippe Mendels-Flandre, qui sera aussi membre du comité exécutif, encadrera toutes les activités financières, les partenariats et les projets de développement de la société.</p> <p>Philippe Mendels-Flandre occupait précédemment la fonction de General Manager EAMEA chez Shire, un groupe pharmaceutique spécialisé dans les maladies rares qu'il avait rejoint en 2000, alors que la société s'appelait Baxter, puis Baxalta.</p>
 <p>CUSTOM SOLUTIONS Historic</p>	<p>ALSOL - CUSTOM SOLUTIONS - EUR</p> <p>Custom Solutions: importante hausse des ventes semestrielles Cercle Finance (16/05/2017)</p> <p>(CercleFinance.com) - Custom Solutions a rapporté ce mardi soir avoir généré 11,4 millions d'euros de chiffre d'affaires au titre des 6 premiers mois de son exercice (période close fin mars), soit une progression de 32,6% en glissement annuel.</p> <p>Cette forte hausse tient sa source dans les dernières acquisitions du groupe (rachat de 55% de la société digitale de web marketing Advertise Me, en intégration globale depuis le 1er octobre 2016 ; montée au capital de 40 à 50% de la société Highten, désormais consolidée en intégration globale ; et acquisition de la totalité de la société digitale de Mობrile CRM Audience + le 10 février dernier).</p> <p>Les activités historiques ont en revanche vu leur contribution régresser de 13,5% à périmètre comparable, compte tenu de l'arrêt du contrat historique Total en fin d'année dernière et de la baisse des flux des campagnes marketing de promotions.</p> <p>Cette baisse est partiellement compensée par une forte croissance dans les pays nordiques (+30%), portée par les activités digitales avec une dynamique en Suède et le démarrage des activités en Norvège et Danemark.</p> <p>'Nous avons retrouvé une forte croissance dans un contexte de baisse des activités historiques. La tendance va se poursuivre au cours du second semestre', a indiqué Cédric Reny, fondateur et PDG de Custom Solutions.</p>
 <p>DEVOTEAM Historic</p>	<p>DVT - DEVOTEAM - EUR</p> <p>Devoteam: relève son objectif de chiffre d'affaires. Cercle Finance (16/05/2017)</p> <p>(CercleFinance.com) - Devoteam annonce un chiffre d'affaires de 149,9 millions d'euros au premier trimestre 2017, en croissance de 14,5% par rapport au premier trimestre 2016 (hors effets de change et de périmètre, et hors impact de Between).</p> <p>A taux de change et périmètre courants, le chiffre d'affaires du Groupe est en croissance de 12,4% au premier trimestre.</p> <p>Le Groupe relève son objectif de chiffre d'affaires à 595 millions d'euros, en croissance organique de 8% hors Between, contre 580 millions d'euros communiqués en début d'année. Cet objectif inclut environ 10 millions d'euros de contribution de TMNS sur sept mois.</p> <p>Le Groupe maintient son objectif de marge d'exploitation proche de 9% dans la mesure où la rentabilité de TMNS est alignée avec celle du Groupe.</p>
 <p>YMAGIS Historic</p>	<p>MAGIS - YMAGIS - EUR</p> <p>YMAGIS : Mise à disposition du rapport financier annuel 2016 Thomson Reuters (16/05/2017)</p> <p>Communiqué de Presse Paris (France) - Le 16 mai 2017 à 18h45</p> <p>Mise à disposition du rapport financier annuel 2016</p> <p>Paris (France) - Le Groupe Ymagis (FR0011471291, MAGIS, PEA-PME, Tech 40), le spécialiste européen des technologies numériques pour l'industrie du cinéma, annonce avoir mis à la disposition du public et déposé ce jour auprès de l'Autorité des marchés financiers (AMF), son rapport financier annuel au 31 décembre 2016.</p> <p>Ce document est tenu à la disposition du public et peut être consulté dans la partie documentation du site Internet du Groupe à l'adresse suivante : http://www.ymagis.com/fr/francais-investisseurs/francais-documentation/</p> <p>Le rapport RSE (Responsabilité Sociale et Environnementale) ainsi que le Rapport du Président sur le Contrôle Interne sont également disponibles sur le site Internet de la Société.</p> <p>Prochain communiqué : le 17 mai 2017 - Chiffre d'affaires du 1^{er} trimestre 2017</p> <p>A propos du Groupe Ymagis Ymagis Groupe est le spécialiste européen des GROUPE YMAGIS technologies numériques pour l'industrie du Rémi Gerard, Directeur Financier cinéma. Fondé en 2007, le Groupe, dont le Tél. : +33 (0)1 75 44 88 88 siège social est à Paris, est aujourd'hui investisseurs@ymagis.com présent dans 23 pays avec près de 770 collaborateurs et se structure autour de 3 pôles d'activités : CinemaNext pour les CALYPTUS activités de services aux exploitants Sophie Boulila / Mathieu Calleux cinématographiques (ventes et installation, ymagis@calyptus.netsolutions logicielles, support technique/NOC Tél. : + 33 (0)1 53 65 68 62 et consulting), Eclair pour les activités de services de contenus (post-production, acheminement cinémas, distribution numérique, multilingue et accessibilité, restauration et préservation) et Ymagis pour les solutions de financement. Pour plus d'informations, connectez-vous sur www.ymagis.com, www.cinemanext.digital ou www.eclair.digital</p>

Leleux Press Review

Wednesday 17/5/2017

	<p>GAM - GAUMONT (FR) - EUR</p> <p>GAUMONT : Communiqué de presse sur l'approbation de la cession Thomson Reuters (16/05/2017)</p> <p>GAUMONT Société anonyme au capital de 34.242.152 Euros 30, avenue Charles de Gaulle - 92200 Neuilly sur Seine - France RCS Nanterre 562 018 002</p> <p>Communiqué de presse</p> <p>Neuilly-sur-Seine, le 16 mai 2017</p> <p>L'Assemblée générale mixte des actionnaires de Gaumont, réunie le 16 mai 2017 sous la présidence de Nicolas Seydoux, a adopté la résolution autorisant la cession à Pathé de la participation de Gaumont dans le capital de la société Les Cinémas Gaumont Pathé au prix de 380 millions d'euros et la résolution autorisant le Conseil d'Administration à procéder à une réduction de capital d'un montant maximum de 13 258 504 EUR par voie de rachat d'un nombre maximum de 1 657 313 actions Gaumont au prix de 75 euros par action.</p> <p>Le Conseil d'administration de Gaumont, réuni le 16 mai 2017 sous la présidence de Nicolas Seydoux, a décidé de mettre en oeuvre ces deux autorisations.</p> <p>En conséquence, Gaumont a signé aujourd'hui avec Pathé un contrat de cession de sa participation dans le capital de la société Les Cinémas Gaumont Pathé avec effet au 18 mai 2017.</p>
	<p>GAM - GAUMONT (FR) - EUR</p> <p>GAUMONT : Presse release on the approval of the sale of Gaum Thomson Reuters (16/05/2017)</p> <p>GAUMONT</p> <p>French Société anonyme with a share capital of 34.242.152 Euros 30, avenue Charles de Gaulle - 92200 Neuilly sur Seine - France RCS Nanterre 562 018 002</p> <p>Press release</p> <p>Neuilly-sur-Seine, May 16, 2017</p> <p>The combined shareholders' meeting of Gaumont held on May 16, 2017 under the chairmanship of Nicolas Seydoux approved the resolution allowing the sale of Gaumont's stake in Les Cinémas Gaumont Pathé and the resolution allowing the Board of directors to reduce the share capital by a maximum amount of EUR 13,258,504 via a share buyback of a maximum amount of 1,657,313 Gaumont shares at the price of EUR 75 per share.</p> <p>Gaumont's Board of directors, held on May 16, 2017 under the chairmanship of Nicolas Seydoux, decided to implement the said resolutions.</p> <p>Consequently, Pathé and Gaumont entered today into a purchase agreement of the stake held by Gaumont in Les Cinémas Gaumont Pathé which will be effective on May 18, 2017.</p>

Responsible Editor: Olivier Leleux - Visit our Web site : <http://www.leleux.be> - Customer information: 0800/25511.