

Leleux Press Review







Monday 4/2/2019



<p>B20 Intraday</p>	<p align="center">BEL 20 (Belgium)</p> <table border="1"> <tr> <td>Last Price</td> <td>3507,84</td> <td>Minimum Price</td> <td>1046,07 (02/09/1992)</td> <td>Maximum Price</td> <td>4759,01 (23/05/2007)</td> </tr> <tr> <td>Gainers</td> <td align="center">13</td> <td>Losers</td> <td align="center">7</td> <td colspan="2"></td> </tr> <tr> <td>SOFINA SA</td> <td>174,60 ▲</td> <td>+0,80%</td> <td>ONTEX GROUP NV</td> <td>18,41 ▼</td> <td>-0,96%</td> </tr> <tr> <td>ENGIE</td> <td>14,09 ▲</td> <td>+0,75%</td> <td>PROXIMUS</td> <td>23,30 ▼</td> <td>-0,46%</td> </tr> <tr> <td>TELENET</td> <td>40,70 ▲</td> <td>+0,69%</td> <td>GALAPAGOS</td> <td>89,50 ▼</td> <td>-0,33%</td> </tr> </table>	Last Price	3507,84	Minimum Price	1046,07 (02/09/1992)	Maximum Price	4759,01 (23/05/2007)	Gainers	13	Losers	7			SOFINA SA	174,60 ▲	+0,80%	ONTEX GROUP NV	18,41 ▼	-0,96%	ENGIE	14,09 ▲	+0,75%	PROXIMUS	23,30 ▼	-0,46%	TELENET	40,70 ▲	+0,69%	GALAPAGOS	89,50 ▼	-0,33%
Last Price	3507,84	Minimum Price	1046,07 (02/09/1992)	Maximum Price	4759,01 (23/05/2007)																										
Gainers	13	Losers	7																												
SOFINA SA	174,60 ▲	+0,80%	ONTEX GROUP NV	18,41 ▼	-0,96%																										
ENGIE	14,09 ▲	+0,75%	PROXIMUS	23,30 ▼	-0,46%																										
TELENET	40,70 ▲	+0,69%	GALAPAGOS	89,50 ▼	-0,33%																										
<p>CAC Intraday</p>	<p align="center">CAC 40 (France)</p> <table border="1"> <tr> <td>Last Price</td> <td>5019,26</td> <td>Minimum Price</td> <td>2693,21 (23/09/2011)</td> <td>Maximum Price</td> <td>7347,94 (21/10/2009)</td> </tr> <tr> <td>Gainers</td> <td align="center">31</td> <td>Losers</td> <td align="center">9</td> <td colspan="2"></td> </tr> <tr> <td>PERNOD RICARD</td> <td>146,35 ▲</td> <td>+0,93%</td> <td>RENAULT SA</td> <td>61,41 ▼</td> <td>-0,71%</td> </tr> <tr> <td>DANONE (FR)</td> <td>64,09 ▲</td> <td>+0,92%</td> <td>VALEO</td> <td>27,10 ▼</td> <td>-0,62%</td> </tr> <tr> <td>AIRBUS SE (FP)</td> <td>101,12 ▲</td> <td>+0,89%</td> <td>SANOFI</td> <td>75,40 ▼</td> <td>-0,55%</td> </tr> </table>	Last Price	5019,26	Minimum Price	2693,21 (23/09/2011)	Maximum Price	7347,94 (21/10/2009)	Gainers	31	Losers	9			PERNOD RICARD	146,35 ▲	+0,93%	RENAULT SA	61,41 ▼	-0,71%	DANONE (FR)	64,09 ▲	+0,92%	VALEO	27,10 ▼	-0,62%	AIRBUS SE (FP)	101,12 ▲	+0,89%	SANOFI	75,40 ▼	-0,55%
Last Price	5019,26	Minimum Price	2693,21 (23/09/2011)	Maximum Price	7347,94 (21/10/2009)																										
Gainers	31	Losers	9																												
PERNOD RICARD	146,35 ▲	+0,93%	RENAULT SA	61,41 ▼	-0,71%																										
DANONE (FR)	64,09 ▲	+0,92%	VALEO	27,10 ▼	-0,62%																										
AIRBUS SE (FP)	101,12 ▲	+0,89%	SANOFI	75,40 ▼	-0,55%																										
<p>AEX Intraday</p>	<p align="center">AEX (The Netherlands)</p> <table border="1"> <tr> <td>Last Price</td> <td>523,24</td> <td>Minimum Price</td> <td>194,99 (09/03/2009)</td> <td>Maximum Price</td> <td>806,41 (21/10/2009)</td> </tr> <tr> <td>Gainers</td> <td align="center">14</td> <td>Losers</td> <td align="center">11</td> <td colspan="2"></td> </tr> <tr> <td>AEGON NV (NL)</td> <td>4,51 ▲</td> <td>+0,69%</td> <td>AALBERTS INDUSTRIES</td> <td>30,42 ▼</td> <td>-0,55%</td> </tr> <tr> <td>ROYAL DUTCH SHELL A</td> <td>27,20 ▲</td> <td>+0,44%</td> <td>GALAPAGOS</td> <td>89,50 ▼</td> <td>-0,33%</td> </tr> <tr> <td>RELX PLC</td> <td>19,41 ▲</td> <td>+0,43%</td> <td>AHOLD DELHAIZE</td> <td>22,94 ▼</td> <td>-0,32%</td> </tr> </table>	Last Price	523,24	Minimum Price	194,99 (09/03/2009)	Maximum Price	806,41 (21/10/2009)	Gainers	14	Losers	11			AEGON NV (NL)	4,51 ▲	+0,69%	AALBERTS INDUSTRIES	30,42 ▼	-0,55%	ROYAL DUTCH SHELL A	27,20 ▲	+0,44%	GALAPAGOS	89,50 ▼	-0,33%	RELX PLC	19,41 ▲	+0,43%	AHOLD DELHAIZE	22,94 ▼	-0,32%
Last Price	523,24	Minimum Price	194,99 (09/03/2009)	Maximum Price	806,41 (21/10/2009)																										
Gainers	14	Losers	11																												
AEGON NV (NL)	4,51 ▲	+0,69%	AALBERTS INDUSTRIES	30,42 ▼	-0,55%																										
ROYAL DUTCH SHELL A	27,20 ▲	+0,44%	GALAPAGOS	89,50 ▼	-0,33%																										
RELX PLC	19,41 ▲	+0,43%	AHOLD DELHAIZE	22,94 ▼	-0,32%																										
<p>DAX Intraday</p>	<p align="center">DAX (Germany)</p> <table border="1"> <tr> <td>Last Price</td> <td>11180,66</td> <td>Minimum Price</td> <td>10279,20 (27/12/2018)</td> <td>Maximum Price</td> <td>13596,89 (23/01/2018)</td> </tr> <tr> <td>Gainers</td> <td align="center">22</td> <td>Losers</td> <td align="center">8</td> <td colspan="2"></td> </tr> <tr> <td>HENKEL KGAA (DE)</td> <td>85,72 ▲</td> <td>+0,98%</td> <td>FRESENIUS MED CARE (</td> <td>63,72 ▼</td> <td>-0,99%</td> </tr> <tr> <td>BMW AG (DE)</td> <td>74,14 ▲</td> <td>+0,92%</td> <td>DEUTSCHE BOERSE (DE)</td> <td>115,55 ▼</td> <td>-0,60%</td> </tr> <tr> <td>COVESTRO AG O.N.</td> <td>48,55 ▲</td> <td>+0,76%</td> <td>DEUTSCHE BANK (DE)</td> <td>7,70 ▼</td> <td>-0,59%</td> </tr> </table>	Last Price	11180,66	Minimum Price	10279,20 (27/12/2018)	Maximum Price	13596,89 (23/01/2018)	Gainers	22	Losers	8			HENKEL KGAA (DE)	85,72 ▲	+0,98%	FRESENIUS MED CARE (63,72 ▼	-0,99%	BMW AG (DE)	74,14 ▲	+0,92%	DEUTSCHE BOERSE (DE)	115,55 ▼	-0,60%	COVESTRO AG O.N.	48,55 ▲	+0,76%	DEUTSCHE BANK (DE)	7,70 ▼	-0,59%
Last Price	11180,66	Minimum Price	10279,20 (27/12/2018)	Maximum Price	13596,89 (23/01/2018)																										
Gainers	22	Losers	8																												
HENKEL KGAA (DE)	85,72 ▲	+0,98%	FRESENIUS MED CARE (63,72 ▼	-0,99%																										
BMW AG (DE)	74,14 ▲	+0,92%	DEUTSCHE BOERSE (DE)	115,55 ▼	-0,60%																										
COVESTRO AG O.N.	48,55 ▲	+0,76%	DEUTSCHE BANK (DE)	7,70 ▼	-0,59%																										
<p>UKX Intraday</p>	<p align="center">FTSE 100 (United Kingdom)</p> <table border="1"> <tr> <td>Last Price</td> <td>7020,22</td> <td>Minimum Price</td> <td>3277,50 (12/03/2003)</td> <td>Maximum Price</td> <td>53548,10 (16/11/2009)</td> </tr> <tr> <td>Gainers</td> <td align="center">84</td> <td>Losers</td> <td align="center">15</td> <td colspan="2"></td> </tr> <tr> <td>WOOD GROUP (JOHN) PL</td> <td>5,46 ▲</td> <td>+0,96%</td> <td>SEVERN TRENT ORD 97</td> <td>19,83 ▼</td> <td>-0,75%</td> </tr> <tr> <td>INFORMA ORD 0.1P</td> <td>6,83 ▲</td> <td>+0,94%</td> <td>INTERTEK GROUP</td> <td>48,78 ▼</td> <td>-0,61%</td> </tr> <tr> <td>ROYAL DUTCH SHELL A</td> <td>23,84 ▲</td> <td>+0,93%</td> <td>CENTRICA PLC</td> <td>1,36 ▼</td> <td>-0,57%</td> </tr> </table>	Last Price	7020,22	Minimum Price	3277,50 (12/03/2003)	Maximum Price	53548,10 (16/11/2009)	Gainers	84	Losers	15			WOOD GROUP (JOHN) PL	5,46 ▲	+0,96%	SEVERN TRENT ORD 97	19,83 ▼	-0,75%	INFORMA ORD 0.1P	6,83 ▲	+0,94%	INTERTEK GROUP	48,78 ▼	-0,61%	ROYAL DUTCH SHELL A	23,84 ▲	+0,93%	CENTRICA PLC	1,36 ▼	-0,57%
Last Price	7020,22	Minimum Price	3277,50 (12/03/2003)	Maximum Price	53548,10 (16/11/2009)																										
Gainers	84	Losers	15																												
WOOD GROUP (JOHN) PL	5,46 ▲	+0,96%	SEVERN TRENT ORD 97	19,83 ▼	-0,75%																										
INFORMA ORD 0.1P	6,83 ▲	+0,94%	INTERTEK GROUP	48,78 ▼	-0,61%																										
ROYAL DUTCH SHELL A	23,84 ▲	+0,93%	CENTRICA PLC	1,36 ▼	-0,57%																										
<p>I930 Intraday</p>	<p align="center">MIB 30 (Italy)</p> <table border="1"> <tr> <td>Last Price</td> <td>19576,77</td> <td>Minimum Price</td> <td>12320,50 (24/07/2012)</td> <td>Maximum Price</td> <td>48766,00 (05/04/2001)</td> </tr> <tr> <td>Gainers</td> <td align="center">12</td> <td>Losers</td> <td align="center">26</td> <td colspan="2"></td> </tr> <tr> <td>SALVATORE FERRAGAMO</td> <td>17,64 ▲</td> <td>+0,80%</td> <td>ATLANTIA SPA</td> <td>20,47 ▼</td> <td>-0,82%</td> </tr> <tr> <td>AZIMUT</td> <td>11,11 ▲</td> <td>+0,40%</td> <td>RECORDATI ORD</td> <td>31,38 ▼</td> <td>-0,82%</td> </tr> <tr> <td>BANCA POP E ROMAGNA</td> <td>2,96 ▲</td> <td>+0,30%</td> <td>GENERALI (IT)</td> <td>15,18 ▼</td> <td>-0,75%</td> </tr> </table>	Last Price	19576,77	Minimum Price	12320,50 (24/07/2012)	Maximum Price	48766,00 (05/04/2001)	Gainers	12	Losers	26			SALVATORE FERRAGAMO	17,64 ▲	+0,80%	ATLANTIA SPA	20,47 ▼	-0,82%	AZIMUT	11,11 ▲	+0,40%	RECORDATI ORD	31,38 ▼	-0,82%	BANCA POP E ROMAGNA	2,96 ▲	+0,30%	GENERALI (IT)	15,18 ▼	-0,75%
Last Price	19576,77	Minimum Price	12320,50 (24/07/2012)	Maximum Price	48766,00 (05/04/2001)																										
Gainers	12	Losers	26																												
SALVATORE FERRAGAMO	17,64 ▲	+0,80%	ATLANTIA SPA	20,47 ▼	-0,82%																										
AZIMUT	11,11 ▲	+0,40%	RECORDATI ORD	31,38 ▼	-0,82%																										
BANCA POP E ROMAGNA	2,96 ▲	+0,30%	GENERALI (IT)	15,18 ▼	-0,75%																										
<p>IBEX Intraday</p>	<p align="center">IBEX 35 (Spain)</p> <table border="1"> <tr> <td>Last Price</td> <td>9019,40</td> <td>Minimum Price</td> <td>8286,20 (27/12/2018)</td> <td>Maximum Price</td> <td>15945,70 (08/11/2007)</td> </tr> <tr> <td>Gainers</td> <td align="center">19</td> <td>Losers</td> <td align="center">16</td> <td colspan="2"></td> </tr> <tr> <td>AMADEUS IT</td> <td>64,00 ▲</td> <td>+0,81%</td> <td>INDRA SISTEMAS</td> <td>8,90 ▼</td> <td>-0,89%</td> </tr> <tr> <td>INTL AIRLINES GROUP</td> <td>7,44 ▲</td> <td>+0,78%</td> <td>INMOBIL COLONIAL</td> <td>8,87 ▼</td> <td>-0,67%</td> </tr> <tr> <td>INDITEX</td> <td>24,51 ▲</td> <td>+0,65%</td> <td>GAS NATURAL (ES)</td> <td>24,19 ▼</td> <td>-0,65%</td> </tr> </table>	Last Price	9019,40	Minimum Price	8286,20 (27/12/2018)	Maximum Price	15945,70 (08/11/2007)	Gainers	19	Losers	16			AMADEUS IT	64,00 ▲	+0,81%	INDRA SISTEMAS	8,90 ▼	-0,89%	INTL AIRLINES GROUP	7,44 ▲	+0,78%	INMOBIL COLONIAL	8,87 ▼	-0,67%	INDITEX	24,51 ▲	+0,65%	GAS NATURAL (ES)	24,19 ▼	-0,65%
Last Price	9019,40	Minimum Price	8286,20 (27/12/2018)	Maximum Price	15945,70 (08/11/2007)																										
Gainers	19	Losers	16																												
AMADEUS IT	64,00 ▲	+0,81%	INDRA SISTEMAS	8,90 ▼	-0,89%																										
INTL AIRLINES GROUP	7,44 ▲	+0,78%	INMOBIL COLONIAL	8,87 ▼	-0,67%																										
INDITEX	24,51 ▲	+0,65%	GAS NATURAL (ES)	24,19 ▼	-0,65%																										
<p>DJIA Intraday</p>	<p align="center">Dow Jones Industries Average (United States)</p> <table border="1"> <tr> <td>Last Price</td> <td>25063,89</td> <td>Minimum Price</td> <td>6626,94 (06/03/2009)</td> <td>Maximum Price</td> <td>26951,81 (03/10/2018)</td> </tr> <tr> <td>Gainers</td> <td align="center">17</td> <td>Losers</td> <td align="center">13</td> <td colspan="2"></td> </tr> <tr> <td>JOHNSON & JOHNSON</td> <td>134,20 ▲</td> <td>+0,84%</td> <td>VERIZON COMM (US)</td> <td>54,55 ▼</td> <td>-0,92%</td> </tr> <tr> <td>UNITED TECHNOLOGY</td> <td>118,98 ▲</td> <td>+0,77%</td> <td>GOLDMAN SACHS (US)</td> <td>196,54 ▼</td> <td>-0,74%</td> </tr> <tr> <td>TRAVELLERS CAS INC</td> <td>126,49 ▲</td> <td>+0,75%</td> <td>DOWDUPONT INC.</td> <td>53,47 ▼</td> <td>-0,63%</td> </tr> </table>	Last Price	25063,89	Minimum Price	6626,94 (06/03/2009)	Maximum Price	26951,81 (03/10/2018)	Gainers	17	Losers	13			JOHNSON & JOHNSON	134,20 ▲	+0,84%	VERIZON COMM (US)	54,55 ▼	-0,92%	UNITED TECHNOLOGY	118,98 ▲	+0,77%	GOLDMAN SACHS (US)	196,54 ▼	-0,74%	TRAVELLERS CAS INC	126,49 ▲	+0,75%	DOWDUPONT INC.	53,47 ▼	-0,63%
Last Price	25063,89	Minimum Price	6626,94 (06/03/2009)	Maximum Price	26951,81 (03/10/2018)																										
Gainers	17	Losers	13																												
JOHNSON & JOHNSON	134,20 ▲	+0,84%	VERIZON COMM (US)	54,55 ▼	-0,92%																										
UNITED TECHNOLOGY	118,98 ▲	+0,77%	GOLDMAN SACHS (US)	196,54 ▼	-0,74%																										
TRAVELLERS CAS INC	126,49 ▲	+0,75%	DOWDUPONT INC.	53,47 ▼	-0,63%																										

Leleux Press Review

Monday 4/2/2019

 <p>BANCO BILBAO VIZ Historic</p>	<p>BBVA - BANCO BILBAO VIZ - EUR</p> <p>BBVA: hausse de moitié du résultat net en 2018 Cercle Finance (01/02/2019)</p> <p>(CercleFinance.com) - BBVA indique avoir engrangé un bénéfice net de 3,52 milliards d'euros l'année dernière, en progression de 51,3%, pour un profit opérationnel de plus de 12 milliards, en progression de 6,2% hors effets de change.</p> <p>'Des revenus récurrents, des efforts d'endiguement des coûts et des gains en capital sur la cession de BBVA Chili ont soutenu ces résultats', explique la banque espagnole, qui met en avant son modèle diversifié et sa stratégie de transformation.</p> <p>BBVA note que plus de la moitié de ses clients sont maintenant numériques, atteignant l'objectif fixé pour 2018, ainsi qu'une amélioration de ses indicateurs de risques avec un ratio de prêts non performants en baisse de 61 points de base à 3,9%.</p>
 <p>CRCAM ALPES PROVENCES Historic</p>	<p>CRAP - CRCAM ALPES PROVENCES - EUR</p> <p>CRCAM Alpes Provence : Mise à disposition du Calendrier Commu Thomson Reuters (01/02/2019)</p> <p>Communiqué Information réglementée</p> <p>CRCAM Alpes Provence : Mise à disposition du calendrier communication financière 2018</p> <p>Le Crédit Agricole Alpes Provence vous informe que le document est disponible sur son site Internet : www.ca-alpesprovence.fr et a été transmis à l'Autorité des Marchés Financiers.</p> <p>Lien direct vers la rubrique « Informations financières et réglementées » :</p>
 <p>SIGNIFY NV Historic</p>	<p>LIGHT - SIGNIFY NV - EUR</p> <p>Signify: vise 2-5% de croissance des pôles 'moteurs' en 2019 Cercle Finance (01/02/2019)</p> <p>(CercleFinance.com) - Signify annonce ce vendredi un résultat net au titre du quatrième trimestre 2018 de 119 millions d'euros (+215,6%) contre 38 millions à la même période un an plus tôt, malgré des ventes en recul (-8,8%), à 1,9 milliard d'euros.</p> <p>Sur l'année, le résultat net de l'ancienne filiale de Philips ressort à 261 millions d'euros, en recul de -7,2% comparativement à 2017. Même évolution pour le chiffre d'affaires annuel, passé de 6,96 milliards à 6,36 milliards d'euros (-8,7%). La marge d'EBITDA ajusté s'améliore en revanche de 50 points de base, atteignant 10,1%, malgré un impact négatif lié aux changes de l'ordre de 50 points de base.</p> <p>'Nous avons continué à progresser dans notre démarche de simplification et de réduction des coûts en 2018, ce qui s'est traduit par une augmentation substantielle de la rentabilité et une forte génération de free cash-flow. Conformément à notre stratégie, nos moteurs de croissance des bénéfices ont fortement contribué à ces améliorations et nos ventes de produits utilisant des LED ont progressé de 2,5%, représentant désormais 71% du chiffre d'affaires total', retient Eric Rondolat, directeur général.</p> <p>S'agissant de 2019, Signify annonce viser une croissance des ventes de ses pôles moteurs de l'activité (LED, Professional et Home) de 2-5%, avec une marge d'EBITDA ajusté entre 11 et 13%.</p>
 <p>EURAZEO Historic</p>	<p>RF - EURAZEO - EUR</p> <p>Eurazeo: investisseurs de 1er rang pour Eurazeo Capital IV Cercle Finance (01/02/2019)</p> <p>(CercleFinance.com) - Eurazeo Capital annonce que des investisseurs internationaux de premier rang ont contribué pour près de 500 millions d'euros à son quatrième programme d'investissement, d'un montant de 2,5 milliards, lors d'un premier closing réalisé ce jour.</p> <p>Des engagements ont ainsi été souscrits dans le fonds Eurazeo Capital IV par des gérants d'actifs, fonds souverains et compagnies d'assurance et familiaux de premier rang en provenance d'Amérique du Nord (53%), d'Europe (29%), et d'Asie (18%).</p> <p>'Cette levée de fonds témoigne de l'attractivité de la stratégie d'investissement d'Eurazeo Capital pour ses partenaires de long terme', commente le groupe. Il en résulte par ailleurs un produit de cession pour Eurazeo SE s'élevant à 257 millions d'euros.</p>
 <p>VIVENDI (FR) Historic</p>	<p>VIV - VIVENDI (FR) - EUR</p> <p>Vivendi: retours aux actionnaires en vue avec UMG Cercle Finance (01/02/2019)</p> <p>(CercleFinance.com) - Dans les colonnes du Figaro, le patron de Vivendi est notamment revenu sur Universal Music Group (UMG), filiale musicale et notamment de streaming dont il entend toujours ouvrir le capital. Il est toujours question de retourner en partie aux actionnaires le produit de la future opération.</p> <p>'Quand nous avons ouvert un nouveau chapitre de Vivendi en 2014, Universal Music était valorisé autour de 7 milliards de dollars. Aujourd'hui, sa valeur est très substantiellement supérieure', a déclaré dans une interview Arnaud de Puyfontaine, le président du directoire du groupe qui pour l'heure capitalise 29 milliards d'euros.</p> <p>'Comme annoncé, nous avons ouvert un processus pour trouver un ou plusieurs partenaires pour cristalliser cette valeur et accompagner cette transformation. Les ressources dégagées serviraient à des rachats d'actions et à de possibles acquisitions', a aussi indiqué M. de Puyfontaine.</p>
 <p>PUBLICIS GROUPE (FR) Historic</p>	<p>PUB - PUBLICIS GROUPE (FR) - EUR</p> <p>Publicis: participation dans Blue 449 portée à 100% Cercle Finance (01/02/2019)</p> <p>(CercleFinance.com) - Publicis Groupe fait part de l'acquisition de la participation de 24,9% au capital de Blue 449 détenue par M&C Saatchi, au Royaume Uni. Pour rappel, le groupe français de communication avait pris 75,1% des actions de cette agence en 2013.</p> <p>Fondée en 1998 sous le nom de Walker Media, Blue 449 compte notamment Asda, Dixons Carphone, Weight Watchers, Kayak et Ralph Lauren parmi ses clients. Elle continuera d'être gérée par son équipe de direction actuelle.</p>

Leleux Press Review

Monday 4/2/2019









<p>AIR FRANCE - KLM (FR) Historic</p>	<p>AF - AIR FRANCE - KLM (FR) - EUR</p> <p>Air France-KLM: HOP! devient Air France HOP Cercle Finance (01/02/2019)</p> <p>(CercleFinance.com) - Air France annonce ce vendredi que son offre commerciale sur les liaisons court-courrier, effectuée par la flotte régionale de la société HOP!, sera dorénavant commercialisée sous le nom 'Air France HOP'.</p> <p>'Cette évolution permet de rattacher plus distinctement cette offre à la marque Air France, et la renforce en en faisant l'unique point de repère des clients souhaitant voyager sous la livrée tricolore. Il s'agit d'une nouvelle étape dans le processus de simplification du portefeuille de marques d'Air France-KLM visant à apporter plus de lisibilité pour les clients et plus de cohérence avec l'offre commerciale globale du groupe', indique la compagnie aérienne.</p>
<p>ADIDAS AG Historic</p>	<p>ADS - ADIDAS AG - EUR</p> <p>Adidas: plombé par une note de recherche Cercle Finance (01/02/2019)</p> <p>(CercleFinance.com) - Lanterne rouge d'un indice DAX 30 stable, l'action Adidas perdait 2,7% ce matin à la Bourse de Francfort après qu'un bureau d'études, UBS, a révoqué son conseil d'achat sur l'action.</p> <p>Passé à 'neutre', UBS, qui ne vise plus que 210 euros sur le titre de l'équipementier sportif allemand, estime que la perspective de voir Adidas porter sa part du marché nord-américain de la chaussure à 15% s'éloigne.</p> <p>'La pression concurrentielle exercée par Nike s'accroît toujours, l'intensité des promotions s'est accélérée chez Adidas au 4e trimestre 2018 (...) et le prochain NMD (une ligne de sneakers à succès, ndr) ne semble pas en vue à ce stade', indique une note.</p>
<p>ELECTROLUX B Historic</p>	<p>ELUX B - ELECTROLUX B - SEK</p> <p>Electrolux: entouré après les résultats de 4e trimestre. Cercle Finance (01/02/2019)</p> <p>(CercleFinance.com) - Electrolux s'adjuge près de 10% à Stockholm, après la publication d'un bénéfice net de près de 1,6 milliard de couronnes suédoises au titre du dernier trimestre 2018, en baisse de 21% en comparaison annuelle.</p> <p>Il a vu sa marge opérationnelle ajustée reculer de 0,8 point à 5,5%, pour un chiffre d'affaires en croissance de 2,5% à 34,4 milliards de couronnes, avec des hausses de prix et des améliorations de mix dans la plupart de ses activités.</p> <p>Affichant un BPA de 13,24 couronnes suédoises par action sur l'ensemble de 2018, le fabricant d'électroménager proposera un dividende en augmentation de 2,4% à 8,50 couronnes pour l'exercice écoulé, à verser en deux fois.</p>
<p>EDENRED Historic</p>	<p>EDEN - EDENRED - EUR</p> <p>Edenred: BlackRock passe sous les 5% du capital Cercle Finance (01/02/2019)</p> <p>(CercleFinance.com) - BlackRock, agissant pour le compte de clients et de fonds dont elle assure la gestion, a déclaré à l'AMF avoir franchi en baisse, le 30 janvier, le seuil de 5% du capital d'Edenred et détenir 4,95% du capital et 4,84% des droits de vote.</p> <p>Ce franchissement de seuil résulte d'une restitution d'actions Edenred détenues à titre de collatéral.</p>
<p>AMUNDI Historic</p>	<p>AMUN - AMUNDI - EUR</p> <p>Amundi: acquisition de MAGI Taiwan Cercle Finance (01/02/2019)</p> <p>(CercleFinance.com) - Amundi annonce l'acquisition de Mirae Asset Global Investments (Taiwan), qui change officiellement son nom en 'Amundi Taiwan Limited' ce 1er février, opération qui permet à Amundi d'obtenir le statut de Securities Investment Trust Enterprise ('Amundi SITE').</p> <p>'L'acquisition de MAGI Taiwan constitue une étape importante pour l'activité d'Amundi à Taiwan et renforce encore son engagement dans le secteur de la gestion de fonds à Taiwan', explique le gestionnaire d'actifs français.</p> <p>La société 'Amundi Taiwan Limited' existante, Securities Consulting Enterprise (SICE) à travers laquelle le groupe propose déjà des fonds offshore, s'intégrera à Amundi SITE qui propose des fonds onshore, au cours du premier semestre 2019.</p>
<p>GTT Historic</p>	<p>GTT - GTT - EUR</p> <p>GTT: commande d'un chantier asiatique Cercle Finance (01/02/2019)</p> <p>(CercleFinance.com) - GTT (Gaztransport & Technigaz) annonce avoir reçu une commande d'un chantier asiatique portant sur la conception des cuves GNL de deux nouveaux méthaniers, son système de confinement à membranes NO96 GW ayant été retenu.</p> <p>'La livraison des deux navires devrait intervenir respectivement au cours du dernier trimestre 2020 et du premier trimestre 2021', précise la société d'ingénierie, ajoutant que le nom de l'armateur et du chantier demeurent confidentiels.</p>
<p>CARREFOUR (FR) Historic</p>	<p>CA - CARREFOUR (FR) - EUR</p> <p>Carrefour: JP Morgan Chase & Co largement sous les 5% Cercle Finance (01/02/2019)</p> <p>(CercleFinance.com) - JP Morgan Chase & Co a déclaré à l'AMF avoir franchi en baisse, le 29 janvier, par l'intermédiaire des sociétés qu'elle contrôle, le seuil de 5% du capital de Carrefour.</p> <p>La société détenait alors à cette date, indirectement, 37.080 actions. Celles-ci représentent autant de droits de vote, soit 0,005% du capital et 0,004% des droits de vote.</p> <p>Ce franchissement de seuil résulte d'une cession d'actions Carrefour hors marché, précise l'AMF, qui indique que dans le même temps, JP Morgan Securities plc a franchi individuellement en baisse le même seuil.</p>

Leleux Press Review

Monday 4/2/2019



	<p>FOX - TWENTY FIRST CENTURY FOX - USD</p> <p>Offre Publique d'Echange Corporate Actions Leleux Associated Brokers (01/02/2019)</p> <p>Les actions TWENTY FIRST CENTURY FOX font l'objet d'une offre publique d'échange de la part de THE WALT DISNEY COMPANY. Les actionnaires ont la possibilité de choisir entre un échange contre des titres ou contre des titres et des espèces. Les ratios d'échange ne sont pas encore déterminés et pourront être sujet à d'éventuels pro-rata. Ce montant est soumis à la taxe sur les opérations boursières de 0,35%. Plus d'informations peuvent être trouvées sur le site www.thewaltdisneycompany.com</p> <p>Une des 2 options suivantes peut être choisie :</p> <p>Option 1: Accepter l'offre en titres et espèces. Option 2: Accepter l'offre en titres</p> <p>La date limite pour répondre à cette opération sur titres a été fixée au 5 Février 2019.</p>
	<p>FOX - TWENTY FIRST CENTURY FOX - USD</p> <p>Openbaar bod tot omruiling Corporate Actions Leleux Associated Brokers (01/02/2019)</p> <p>Er is een openbaar bod tot omruiling op de aandelen TWENTY FIRST CENTURY FOX aangekondigd door THE WALT DISNEY COMPANY. De aandeelhouders hebben de mogelijkheid om hun aandelen tegen effecten of tegen specien en effecten om te ruilen. De omruilingsratio's zijn nog onbepaald en zullen kunnen onderworpen worden aan een pro-rata. Een beurstaks van 0,35% zal afgerekend worden Meer informatie kan gevonden worden www.thewaltdisneycompany.com</p> <p>Volgende 2 opties worden aangeboden :</p> <p>Optie 1: Het bod in effecten en specien aanvaarden Optie 2: Het bod in effecten aanvaarden.</p> <p>De uiterste antwoorddatum is vastgesteld op 5 Februari 2019.</p>
	<p>MRK - MERCK (US) - USD</p> <p>Merck: en ligne avec les attentes au 4e trimestre Cercle Finance (01/02/2019)</p> <p>(CercleFinance.com) - Merck publie un BPA ajusté en croissance de 6% à 1,04 dollar au titre du quatrième trimestre 2018, en ligne avec le consensus, pour des revenus en hausse de 5% à 11 milliards de dollars (+8% à taux de changes constants).</p> <p>Sur l'ensemble de l'année 2018, le laboratoire pharmaceutique a ainsi réalisé un BPA ajusté de 4,34 dollars et des revenus de 42,3 milliards, conformément à ses fourchettes cibles affichées il y a trois mois.</p> <p>Pour son exercice 2019, le groupe basé dans le New Jersey (connu sous le nom de MSD hors Amérique du Nord) anticipe un BPA ajusté compris entre 4,57 et 4,72 dollars et des revenus entre 43,2 et 44,7 milliards.</p>
	<p>LUX - LUXOTTICA GROUP (IT) - EUR</p> <p>Offre Publique d'Echange Corporate Actions Leleux Associated Brokers (01/02/2019)</p> <p>Les actions LUXOTTICA font l'objet d'une offre publique d'échange de la part de ESSILORLUXOTTICA ESSILORLUXOTTICA offre 0,4613 actions LUXOTTICA GROUP (FR0000121667) ou 51,644744 EUR par action LUXOTTICA GROUP présentée. Le montant est soumis à la taxe sur les opérations boursières de 0,35% L'offre pourra être sujette à proration. Plus d'informations peuvent être trouvées sur le site www.essilor-luxottica.com</p> <p>Une des 2 options suivantes peut être choisie :</p> <p>Option 1: Accepter l'offre en espèces Option 2: Accepter l'offre en titres</p> <p>La date limite pour répondre à cette opération sur titres a été fixée au 24 Février 2019.</p>
	<p>LUX - LUXOTTICA GROUP (IT) - EUR</p> <p>Openbaar bod tot omruiling Corporate Actions Leleux Associated Brokers (01/02/2019)</p> <p>ESSILORLUXOTTICA biedt 0,4613 aandelen LUXOTTICA GROUP (FR0000121667) of 51,644744 EUR per aangeboden aandeel LUXOTTICA GROUP. Een beurstaks van 0,35% zal afgerekend worden Het aanbod kan onderworpen worden aan een pro rata. Meer informatie kan gevonden worden op de website www.essilor-luxottica.com</p> <p>Volgende 2 opties worden aangeboden :</p> <p>Optie 1: Het bod in specien aanvaarden Optie 2: Het bod in effecten aanvaarden.</p> <p>De uiterste antwoorddatum is vastgesteld op 24 Februari 2019.</p>
	<p>LUX - LUXOTTICA GROUP (IT) - EUR</p> <p>Offre Publique d'Echange Corporate Actions Leleux Associated Brokers (01/02/2019)</p> <p>Les actions LUXOTTICA font l'objet d'une offre publique d'échange de la part de ESSILORLUXOTTICA ESSILORLUXOTTICA offre 0,4613 actions LUXOTTICA GROUP (FR0000121667) ou 51,644744 EUR par action LUXOTTICA GROUP présentée. Le montant est soumis à la taxe sur les opérations boursières de 0,35% L'offre pourra être sujette à proration. Plus d'informations peuvent être trouvées sur le site www.essilor-luxottica.com</p> <p>Une des 2 options suivantes peut être choisie :</p> <p>Option 1: Accepter l'offre en espèces Option 2: Accepter l'offre en titres</p> <p>La date limite pour répondre à cette opération sur titres a été fixée au 24 Février 2019.</p>

Leleux Press Review

Monday 4/2/2019



<p>LUXOTTICA GROUP (IT) Historic</p>	<p>LUX - LUXOTTICA GROUP (IT) - EUR</p> <p>Openbaar bod tot omruiling Corporate Actions Leleux Associated Brokers (01/02/2019)</p> <p>ESSILORLUXOTTICA biedt 0,4613 aandelen LUXOTTICA GROUP (FR0000121667) of 51,644744 EUR per aangeboden aandeel LUXOTTICA GROUP. Een beurstaks van 0,35% zal afgerekend worden. Het aanbod kan onderworpen worden aan een pro rata. Meer informatie kan gevonden worden op de website www.essilor-luxottica.com</p> <p>Volgende 2 opties worden aangeboden :</p> <p>Optie 1: Het bod in speciën aanvaarden Optie 2: Het bod in effecten aanvaarden.</p> <p>De uiterste antwoorddatum is vastgesteld op 24 Februari 2019.</p>
<p>HONEYWELL (US) Historic</p>	<p>HON - HONEYWELL (US) - USD</p> <p>Honeywell: consensus battu au 4e trimestre Cercle Finance (01/02/2019)</p> <p>(CercleFinance.com) - Honeywell publie un BPA ajusté du dernier trimestre 2018 en hausse de 12% à 1,91 dollar, soit deux cents de plus que l'estimation moyenne des analystes, pour une marge des segments améliorée de 80 points de base à 20,1%.</p> <p>Le conglomérat industriel a vu ses revenus reculer de 10% à 9,7 milliards de dollars en données publiées, mais augmenter de 6% en organique, une croissance emmenée par ses divisions aéronautique (+10%) et solutions de productivité et de sécurité (+15%).</p> <p>Fort d'un BPA ajusté de 8,01 dollars et de revenus de 41,8 milliards sur l'ensemble de l'année passée, Honeywell affiche des fourchettes cibles allant respectivement de 7,80 à 8,10 dollars et de 36 à 36,9 milliards.</p>
<p>LUXOTTICA GROUP (IT) Historic</p>	<p>LUX - LUXOTTICA GROUP (IT) - EUR</p> <p>Offre Publique d'Echange Corporate Actions Leleux Associated Brokers (01/02/2019)</p> <p>Les actions LUXOTTICA font l'objet d'une offre publique d'échange de la part de ESSILORLUXOTTICA ESSILORLUXOTTICA offre 0,4613 actions LUXOTTICA GROUP (FR0000121667) ou 51,644744 EUR par action LUXOTTICA GROUP présentée. Le montant est soumis à la taxe sur les opérations boursières de 0,35% L'offre pourra être sujette à prorata. Plus d'informations peuvent être trouvées sur le site www.essilor-luxottica.com</p> <p>Une des 2 options suivantes peut être choisie :</p> <p>Option 1: Accepter l'offre en espèce Option 2: Accepter l'offre en titres</p> <p>La date limite pour répondre à cette opération sur titres a été fixée au 24 Février 2019.</p>
<p>LUXOTTICA GROUP (IT) Historic</p>	<p>LUX - LUXOTTICA GROUP (IT) - EUR</p> <p>Openbaar bod tot omruiling Corporate Actions Leleux Associated Brokers (01/02/2019)</p> <p>ESSILORLUXOTTICA biedt 0,4613 aandelen LUXOTTICA GROUP (FR0000121667) of 51,644744 EUR per aangeboden aandeel LUXOTTICA GROUP. Een beurstaks van 0,35% zal afgerekend worden. Het aanbod kan onderworpen worden op de website www.essilor-luxottica.com.</p> <p>Volgende 2 opties worden aangeboden :</p> <p>Optie 1: Het bod in speciën aanvaarden Optie 2: Het bod in effecten aanvaarden.</p> <p>De uiterste antwoorddatum is vastgesteld op 24 Februari 2019.</p>
<p>AXA (FR) Historic</p>	<p>CS - AXA (FR) - EUR</p> <p>AXA: un dirigeant nommé à l'Association de Genève Cercle Finance (01/02/2019)</p> <p>(CercleFinance.com) - AXA annonce que Jad Ariss, directeur des affaires publiques et de la responsabilité d'entreprise depuis mai 2017, est nommé secrétaire général de l'Association de Genève, le think tank international de référence du secteur de l'assurance, à partir du 1er mars.</p> <p>Jad Ariss a rejoint l'assureur en 1995 comme directeur financier d'AXA Global Risks, puis est devenu directeur des relations investisseurs du groupe. Il a aussi été directeur général d'AXA Moyen-Orient & Afrique, dirigeant les activités dans 14 pays.</p>
<p>DANONE (FR) Historic</p>	<p>BN - DANONE (FR) - EUR</p> <p>Danone: en légère hausse avec des propos d'analyste Cercle Finance (01/02/2019)</p> <p>(CercleFinance.com) - Danone parvient à se hisser dans le vert (+0,7%) dans un marché parisien stagnant, avec l'aide d'Oddo BHF qui réaffirme son opinion 'achat' et son objectif de cours de 81 euros sur le titre du groupe agroalimentaire.</p> <p>Il met en avant le fort rebond des titres Avon et Coty suite aux déclarations de Bill Miller jugeant ces titres 'fortement sous-valorisés' et pense 'qu'un retour d'intérêt des investisseurs pour les valeurs décotées dans le secteur Food HPC pourrait bénéficier à Danone'.</p> <p>Oddo BHF souligne en effet qu'avec un PE (ratio cours sur BPA) 2019 de 16,6 fois, le titre du groupe agroalimentaire français affiche une décote de 22% par rapport aux pairs européens de sa couverture Food HPC.</p>

Leleux Press Review

Monday 4/2/2019



<p>AKKA TECHNOLOGIES Historic</p>	<p>AKA - AKKA TECHNOLOGIES - EUR</p> <p>AKKA: distingué par la certification Top Employer 2019 Cercle Finance (01/02/2019)</p> <p>(CercleFinance.com) - AKKA, cabinet de conseil en ingénierie et services R&D dans les secteurs de la mobilité, annonce avoir reçu la certification Top Employer 2019 pour la quatrième année consécutive, reconnaissance de la qualité de sa politique de ressources humaines.</p> <p>L'entreprise, qui a prévu de créer 5.500 nouveaux emplois cette année, a obtenu un score particulièrement élevé pour le développement du leadership de ses managers. La mise en place de processus de la gestion de carrière de ses talents a également été mise en avant.</p>
<p>EXXON MOBIL CORP (US) Historic</p>	<p>XOM - EXXON MOBIL CORP (US) - USD</p> <p>ExxonMobil: au-dessus des attentes au quatrième trimestre Cercle Finance (01/02/2019)</p> <p>(CercleFinance.com) - ExxonMobil publie ce vendredi un bénéfice net de 6 milliards de dollars au titre des trois derniers mois de 2018, en baisse de -28% par rapport à la même période en 2017.</p> <p>Le bénéfice par action s'en ressent : il s'affiche à 1,41 dollar, contre 1,97 dollar un an plus tôt. C'est néanmoins mieux que ce qu'anticipaient les analystes. Ceux-ci misaient en effet sur 1,08 dollar.</p>
<p>CHEVRON CORP (US) Historic</p>	<p>CVX - CHEVRON CORP (US) - USD</p> <p>Chevron: BPA trimestriel au-dessus des attentes Cercle Finance (01/02/2019)</p> <p>(CercleFinance.com) - Chevron publie un bénéfice net de 3,7 milliards de dollars pour le quatrième trimestre 2018, à comparer à 3,1 milliards un an auparavant. Par action, le bénéfice atteint 1,95 dollar et dépasse de huit cents le consensus.</p> <p>La compagnie pétro-gazière a ainsi vu son BPA annuel atteindre 7,74 dollars, contre 4,85 dollars en 2017, sur fond d'une production équivalent pétrole nette record, en hausse de 7% à 2,93 millions de barils par jour.</p> <p>Fort d'un taux de remplacement de réserves de 136%, il s'attend à ce que cette production augmente encore en 2019, de 4 à 7% hors impact de ventes d'actifs. Plus tôt dans la semaine, il a fait part d'une hausse de sept cents de son dividende par action trimestriel.</p>
<p>ALPHABET INC (CLASS C) Historic</p>	<p>GOOG - ALPHABET INC (CLASS C) - USD</p> <p>Google: la fermeture de Google+ 'grand public' pour le 2/04 Cercle Finance (01/02/2019)</p> <p>(CercleFinance.com) - Peu fréquenté, présentant des failles de sécurité, le réseau social Google+ va fermer ses portes le 2 avril, a annoncé le géant américain ce vendredi.</p> <p>Cette fermeture a été avancée de quelques mois, après la découverte récente d'une nouvelle fuite de données. Concrètement, les comptes et pages Google+ seront fermés, tout comme seront supprimées les photos et vidéos qui n'auraient pas été transférées vers Google Photos.</p> <p>Enfin, la création de nouveaux comptes Google+ ne sera plus possible dès ce lundi 4 avril.</p>
<p>ROCHE HOLDING (CH) Historic</p>	<p>ROG - ROCHE HOLDING (CH) - CHF</p> <p>Roche: avis favorable du CHMP pour Hemlibra Cercle Finance (01/02/2019)</p> <p>(CercleFinance.com) - Roche annonce que le CHMP de l'Agence européenne des médicaments a adopté une opinion positive pour approuver dans l'Union européenne son Hemlibra (emicizumab) dans l'hémophilie A sévère sans inhibiteurs de facteur VIII.</p> <p>Cet avis favorable se fonde sur les résultats des études pivots Haven 3 et 4, ayant montré que Hemlibra 'réduit significativement les saignements traités en comparaison avec une prophylaxie de facteur VIII précédente dans une comparaison intra-patient prospective.'</p>
<p>CASINO GUICHARD (FR) Historic</p>	<p>CO - CASINO GUICHARD (FR) - EUR</p> <p>Casino: Morgan Stanley passe sous les 5% des votes Cercle Finance (01/02/2019)</p> <p>(CercleFinance.com) - Morgan Stanley a déclaré à l'AMF avoir franchi en baisse, le 28 janvier, par l'intermédiaire de ses filiales, le seuil de 5% des droits de vote de Casino et détenir indirectement 6,69% du capital et 4,75% des droits de vote de cette société.</p> <p>Ce franchissement de seuil résulte d'une diminution du nombre d'actions Casino détenues par assimilation.</p>
<p>DIAGEO (UK) Historic</p>	<p>DGE - DIAGEO (UK) - GBP</p> <p>Diageo: en baisse, un analyste salue quand même le semestre Cercle Finance (01/02/2019)</p> <p>(CercleFinance.com) - Le titre Diageo s'affiche en légère baisse ce vendredi à Londres, reculant de -0,2%, au lendemain d'une publication semestrielle 'très au-dessus des attentes' selon Oddo BHF.</p> <p>Celle-ci l'a d'ailleurs incité à relever ses prévisions opérationnelles.</p> <p>'Nous avons (...) relevé significativement nos estimations annuelles de top line et de résultat opérationnel, mais cela a été compensé par des estimations plus élevées de frais financiers, d'intérêts minoritaires et de taux d'imposition, si bien que nos estimations de BPA sont augmentées de moins de 1%. Nous portons toutefois notre objectif à 3 000p pour tenir compte de la hausse des multiples des comparables et du DCF', indique l'analyste.</p> <p>L'analyste reste 'neutre' sur la valeur, retenant par ailleurs que le groupe a maintenu sa guidance pour les prochains mois. 'Diageo continue de s'attendre à une croissance organique mid-single de son CA annuel et à une progression de ses marges opérationnelles en ligne avec l'objectif de 175 pb pour les trois exercices clos le 30 juin 2019', note Oddo BHF.</p> <p>Hier, le titre Diageo a connu une hausse de près de +4,7%.</p>

ILD - ILIAD - EUR

liiad: à quand la reprise ?

Cercle Finance (01/02/2019)

(CercleFinance.com) - En repassant sous la barre des 100 euros, l'action Iliad a maintenant perdu 20% de sa valeur depuis le début de l'année, et s'affiche toujours en retrait de plus de 50% sur un an. Quand l'hiver de ce titre qui a culminé vers 250 euros prendra-t-il fin ?

Certes, Free s'est lancé l'an passé sur le marché mobile italien, ce qui marque sa première offensive à l'international. En dépit du succès commercial rencontré au-delà des Alpes, les investisseurs sont cependant sceptiques sur la rentabilité de Free Italia, du moins dans un premier temps. Et leur premier facteur d'inquiétude reste l'Hexagone, où une intensification de la concurrence, notamment de la part de SFR, a fait caler la 'machine à conquérir des abonnés' qu'a été Free des années durant.

Reste qu'Iliad a réagi dès le milieu de 2018 et que les nouvelles 'box' proposées en fin d'année dernière mettent l'accent sur l'innovation produit et la qualité. Bref, pas de guerre des prix en vue, mais plutôt une orientation 'technophile' à valeur ajoutée qui pourrait soutenir les prix - et donc les marges.

C'est d'ailleurs l'un des arguments développés dans une note de recherche par Deutsche Bank ce matin. Visant non plus 170, mais 140 euros sur l'action Iliad (alors que l'objectif de cours moyen est de 158,5 euros), les analystes restent d'avis de conserver le titre, en laissant passer les comptes de 2018, qui sont attendus en mars. Selon les analystes, Free 'est en 2019 prêt au combat' et 'on peut s'attendre à une amélioration des tendances à compter du second semestre'.

D'ailleurs, Free a sensiblement réduit la durée de ses 'ventes flash' à prix réduit, constate la note, qui souligne aussi le succès des offres 'fibre optique', dû aux migrations depuis l'ancienne technologie de haut débit fixe, l'ADSL.

A propos de l'éventuelle concentration des télécoms en France, sorte de serpent de mer, 'Deutsche' ajoute : 'Nous ne pensons pas qu'Iliad sera l'instigateur de la consolidation, mais nous nous réjouissons d'examiner une éventuelle opportunité'. Par exemple une coentreprise paritaire entre SFR et Bouygues Telecom, ou bien (malgré tout) un rapprochement entre Iliad et SFR. Le cas échéant, les synergies 'totales après impôts' seraient de l'ordre de dix milliards d'euros, calcule Deutsche Bank.

Fusion ou pas, 'à long terme, nous nous montrons constructifs en raison de la hausse attendue des prix, même en l'absence de concentration', ajoute la note.

EG



COFA - COFACE - EUR

Coface SA : Déclaration du nombre total des droits de vote e

Thomson Reuters (01/02/2019)

Paris, le 1 février 2019 - 17h45

COFACE SA : Déclaration du nombre total des droits de vote et du nombre d'actions composant le capital social au 31 janvier 2019

y compris actions auto-détenues déduction faite des actions auto-détenues



COX - NICOX - EUR

Nicox : Nombre de droits de vote au 31 janvier 2019

Thomson Reuters (01/02/2019)

Nicox SA Société anonyme au capital de 29 718 920 euros

Siège social : DRAKKAR D 2405 route des Dolines 06560 Valbonne Sophia-Antipolis R.C.S. GRASSE 403.942.642

Le 1er février 2019,

PUBLICATION MENSUELLE DU NOMBRE D' ACTIONS COMPOSANT LE CAPITAL ET DU NOMBRE TOTAL DE DROITS DE VOTE

(Article L.233-8 II du Code de Commerce et les Articles 221-1 et 223-16 du Règlement général de l'AMF)

----- www.nicox.com Tel : 04-97-24-53-00 Fax : 04-97-24-53-99



SAF - SAFRAN - EUR

Safran: CFM a enregistré plus de 3.300 commandes en 2018

Cercle Finance (01/02/2019)

(CercleFinance.com) - CFM International, société commune entre GE et Safran, annonce ce vendredi soir avoir enregistré 3.337 commandes de moteurs au total en 2018.

Celles-ci comprennent 126 moteurs CFM56 et 3.211 moteurs LEAP.

'Depuis les premières commandes reçues en 2011, CFM a enregistré jusqu'à ce jour plus de 17.275 commandes de moteurs LEAP (flotte installée et moteurs de rechange, ainsi que les intentions de commandes, hors options) pour une valeur totale estimée à plus de 250 milliards de dollars U.S. au prix catalogue', précise CFM.



BIG - BIGBEN INTERACTIVE - EUR

Bigben et Varsav Game Studios sont fiers d'annoncer la signa

Thomson Reuters (01/02/2019)

Varsav Game Studios s'associe à BIGBEN pour l'édition et la distribution de Bee Simulator

Lesquin, le 1er février 2019 : Varsav Game Studios et BIGBEN sont fiers d'annoncer la signature d'un contrat d'édition et de distribution pour le jeu Bee Simulator. Présenté à plusieurs reprises sur les salons de jeux vidéo les plus emblématiques, Bee Simulator a déjà séduit un large public. Grâce au partenariat signé entre les deux entreprises, Bee Simulator bénéficiera de la promotion mondiale qu'il mérite et arrivera sur consoles et PC en fin d'année 2019. « Nous sommes ravis d'avoir la chance de travailler avec un éditeur aussi expérimenté que BIGBEN pour le lancement de Bee Simulator. Nous pensons sincèrement que Bee Simulator offre une expérience unique mêlant jeu de simulation et dimension éducative. Le jeu se veut avant tout divertissant puisqu'il propose au joueur de se placer dans la peau d'une abeille, mais chacun pourra également en apprendre davantage sur les liens entre les abeilles et la nature, allant peut-être même jusqu'à modifier sa vision de l'équilibre travail / vie / écologie. Nous sommes impatients de vous révéler dans les mois à venir plus d'informations sur le jeu ». Explique Lukasz Rosinski, cocréateur et CEO de VARSAV Game Studios. « C'est un réel plaisir pour nous de travailler avec Varsav Game Studio sur ce jeu. La passion de ce studio qui travaille depuis plusieurs années sur un jeu innovant et grand-public nous a immédiatement enthousiasmés. En tant qu'acteur majeur de l'édition de jeux vidéo AA, nous avons à cœur de nous engager sur des projets créatifs, proposant au marché des expériences complètement nouvelles qui parlent aux jeunes joueurs comme aux adultes : c'est ce que promet Bee Simulator », déclare Benoît Clerc, Head of Publishing chez BIGBEN. Collectez du pollen, interagissez avec vos semblables, avec la reine et avec d'autres espèces animales. Explorez librement Honey Park, un univers inspiré de Central Park. Au travers des missions principales ou secondaires, devenez l'abeille qui sauvera votre essaim des humains. Changez de perspective et découvrez le monde à travers les yeux d'une abeille !

Bee Simulator sera disponible sur PC et consoles fin 2019. Retrouvez la vidéo du jeu ici : <https://www.youtube.com/watch?v=NSEQlvAgH9o>

CONTACTS PRESSE

Mercure Digital - Amélie Molvinger, am@mercure-digital.com Bigben - Marjorie Lescure, mlescur@bigben.fr

A propos de VARSAV Games Studio

L'Equipe de VARSAV Game Studios qui travaille sur Bee Simulator est composée de 22 jeunes et talentueux spécialistes qui ont gagné de l'expérience en développant des jeux dans des entreprises telles que Vivid Games, CI Games, The Farm51, Bloober Team et Flying Wild Hog. Le studio souhaite, à travers ses futurs projets, se concentrer sur le monde animal et mélanger simulation avec d'autres genres de jeux.

A propos de BIGBEN

Bigben est un acteur majeur de l'édition de jeux vidéo, de la conception et de la distribution d'accessoires mobiles et gaming, ainsi que de produits audio. Reconnu pour ses capacités d'innovation et sa créativité, le groupe ambitionne de devenir l'un des leaders dans chacun de ses métiers. www.bigben.fr



BAIN - BAINS MER MONACO - EUR

BAINS DE MER MONACO : INFORMATION FINANCIERE 3EME TRIMESTRE Thomson Reuters (01/02/2019)

SOCIETE DES BAINS DE MER ET DU CERCLE DES ETRANGERS A MONACO

Société anonyme monégasque au capital de 24 516 661EUR. Siège social : Monte-Carlo - Place du Casino, Principauté de Monaco. R.C.S. : Monaco 56 S 523 -Siren : 775 751 878.

Information financière 3ème trimestre 2018/2019 (Période du 1er avril 2018 - 31 décembre 2018) Hausse du chiffre d'affaires de 4 % au 3ème trimestre 2018/2019

La Société des Bains de Mer et ses filiales enregistrent un chiffre d'affaires consolidé en hausse de 4 % au cours du troisième trimestre de l'exercice 2018/2019. Sur la période courant du 1er octobre au 31 décembre 2018, le chiffre d'affaires réalisé par le Groupe s'élève en effet à 97,2 millions d'euros contre 93,9 millions d'euros pour l'exercice précédent.

Il est rappelé que le Groupe S.B.M. applique à compter de l'exercice 2018/2019 la nouvelle norme IFRS 15 « Produits des activités ordinaires tirées de contrats conclus avec des clients ». Les impacts sont limités et conduisent à une minoration de 0,5 % du chiffre d'affaires, tel que présenté dans le paragraphe « Impacts de la norme IFRS 15 » ci-après.

Le chiffre d'affaires du secteur jeux s'établit à 48,1 millions d'euros pour le trimestre écoulé, très proche de celui réalisé l'an passé. Les recettes des jeux de table du 3ème trimestre sont identiques à celles de l'exercice précédent et le chiffre d'affaires des appareils automatiques est en progression de 1 % sur le trimestre.

Le secteur hôtelier enregistre sur le trimestre une augmentation de 3 % du chiffre d'affaires, qui s'établit à 38,2 millions d'euros contre 37,1 millions d'euros précédemment. Cette évolution favorable trouve son origine dans une meilleure activité de l'Hôtel de Paris.

Le secteur locatif, qui regroupe les activités de location de boutiques et de bureaux ainsi que les activités des résidences du Monte-Carlo Bay, du Balmoral et des villas du Sporting, présente un chiffre d'affaires de 12,1 millions d'euros contre 10 millions d'euros précédemment. Cette hausse résulte principalement de la mise en location de nouveaux espaces à l'Hôtel de Paris sur l'avenue de Monte-Carlo.

Enfin, le secteur autres activités présente un chiffre d'affaires trimestriel de 1,8 million d'euros contre 1,9 million d'euros l'an passé.

Au cumul des neuf premiers mois de l'exercice, le chiffre d'affaires consolidé du Groupe s'établit à 437,3 millions d'euros contre 386,8 millions d'euros précédemment, conséquence de la hausse enregistrée sur chacun des trois trimestres. L'augmentation de 50,5 millions d'euros constatée concerne principalement le secteur jeux pour 27,3 millions d'euros et le secteur hôtelier pour 18,1 millions d'euros.

Impacts de la norme IFRS 15 « Produits des activités ordinaires tirés de contrats conclus avec des clients »

La norme IFRS 15 repose sur un modèle dans lequel le chiffre d'affaires est reconnu lors du transfert du contrôle du bien et/ou service au client. Compte tenu de l'activité du Groupe S.B.M., les impacts de l'application de cette nouvelle norme sont limités et concernent principalement le programme de fidélité jeux mis en place en 2018. En application des principes de la norme IFRS 15, les avantages attribués aux clients, précédemment provisionnés en charge, sont considérés comme des obligations de performance satisfaites au moment de la consommation par le client desdits avantages. En conséquence, le chiffre d'affaires afférent est différé et reconnu en chiffre d'affaires au rythme de la consommation.

Sans application de la norme précitée, le chiffre d'affaires total des 9 premiers mois de l'exercice 2018/2019 se serait établi à 439,3 millions d'euros, celui du secteur jeux à 186,1 millions d'euros et le montant des cessions internes à -14 millions d'euros, les chiffres d'affaires des secteurs hôtelier et locatif restant inchangés.

Description générale de la situation financière et des résultats

A fin décembre 2018, l'endettement financier net du Groupe est de 98,3 millions d'euros contre un endettement financier net de 29,8 millions d'euros au 30 septembre 2018. Le caractère aléatoire de l'activité jeux de table rend difficile l'établissement de prévisions. Cependant, du fait de la progression du chiffre d'affaires observée sur les neuf premiers mois de l'exercice, il est attendu une amélioration du résultat opérationnel.

Monaco, le 1er février 2019.

www.montecarlosbm.com ISIN : MC0000031187



RF - EURAZEO - EUR

Eurazeo: cession de sa participation dans Neovia Cercle Finance (01/02/2019)

(CercleFinance.com) - Eurazeo, Idia, Future French Champions, et Unigrains, actionnaires depuis 2015 de Neovia au côté d'InVivo annoncent aujourd'hui la cession effective de l'intégralité du capital de Neovia à Archer Daniels Midland Company.

La société a notamment réalisé plus de 15 acquisitions sur la période à l'international, faisant passer son chiffre d'affaires réalisé hors d'Europe de 52% à près de 75%.

Les produits de cession relatifs à cette opération représentent 225 millions d'euros pour Eurazeo et ses partenaires investisseurs, dont 170 millions d'euros pour la quote-part Eurazeo, soit un multiple de près de 2x son investissement initial et un Taux de Rendement Interne (TRI) d'environ 20%.



CNP - CNP ASSURANCES (FR) - EUR

CNP Assurances: place avec succès une obligation de 500 ME Cercle Finance (01/02/2019)

(CercleFinance.com) - CNP Assurances annonce le succès du placement de sa première émission subordonnée Tier 2 dans le cadre du programme EMTN mis en place en décembre 2018.

Il s'agit d'une obligation d'un montant de maturité 10 ans bullet, de 500 ME, portant intérêt au taux fixe de 2,75%.

Les titres sont notés BBB+ par Standard & Poor's et A3 par Moody's.

Plus de six fois sursouscrite, l'émission a été rapidement placée le 25 janvier 2019 auprès d'environ 220 investisseurs institutionnels européens et asiatiques.

