

Leleux Press Review





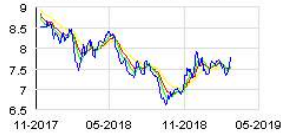
Friday 22/2/2019



<p>B20 Intraday</p>	<p align="center">BEL 20 (Belgium)</p> <table border="1"> <tr> <td>Last Price</td> <td>3586,15</td> <td>Minimum Price</td> <td>1046,07 (02/09/1992)</td> <td>Maximum Price</td> <td>4759,01 (23/05/2007)</td> </tr> <tr> <td>Gainers</td> <td align="center">9</td> <td>Losers</td> <td align="center">11</td> <td></td> <td></td> </tr> <tr> <td>COLRUYT</td> <td>62,64 ▲</td> <td>+0,64%</td> <td>AB INBEV</td> <td>68,24 ▼</td> <td>-0,82%</td> </tr> <tr> <td>AGEAS</td> <td>43,22 ▲</td> <td>+0,51%</td> <td>BPOST</td> <td>8,19 ▼</td> <td>-0,66%</td> </tr> <tr> <td>ONTEX GROUP NV</td> <td>18,85 ▲</td> <td>+0,37%</td> <td>TELENET</td> <td>38,62 ▼</td> <td>-2,72%</td> </tr> </table>	Last Price	3586,15	Minimum Price	1046,07 (02/09/1992)	Maximum Price	4759,01 (23/05/2007)	Gainers	9	Losers	11			COLRUYT	62,64 ▲	+0,64%	AB INBEV	68,24 ▼	-0,82%	AGEAS	43,22 ▲	+0,51%	BPOST	8,19 ▼	-0,66%	ONTEX GROUP NV	18,85 ▲	+0,37%	TELENET	38,62 ▼	-2,72%
Last Price	3586,15	Minimum Price	1046,07 (02/09/1992)	Maximum Price	4759,01 (23/05/2007)																										
Gainers	9	Losers	11																												
COLRUYT	62,64 ▲	+0,64%	AB INBEV	68,24 ▼	-0,82%																										
AGEAS	43,22 ▲	+0,51%	BPOST	8,19 ▼	-0,66%																										
ONTEX GROUP NV	18,85 ▲	+0,37%	TELENET	38,62 ▼	-2,72%																										
<p>CAC Intraday</p>	<p align="center">CAC 40 (France)</p> <table border="1"> <tr> <td>Last Price</td> <td>5196,11</td> <td>Minimum Price</td> <td>2693,21 (23/09/2011)</td> <td>Maximum Price</td> <td>7347,94 (21/10/2009)</td> </tr> <tr> <td>Gainers</td> <td align="center">23</td> <td>Losers</td> <td align="center">17</td> <td></td> <td></td> </tr> <tr> <td>SCHNEIDER ELECTRIC (</td> <td>70,00 ▲</td> <td>+0,86%</td> <td>CREDIT AGRICOLE (FR)</td> <td>10,49 ▼</td> <td>-0,92%</td> </tr> <tr> <td>PEUGEOT SA</td> <td>22,35 ▲</td> <td>+0,76%</td> <td>DASSAULT SYSTEMES (F</td> <td>127,45 ▼</td> <td>-0,89%</td> </tr> <tr> <td>SODEXO</td> <td>96,50 ▲</td> <td>+0,64%</td> <td>VALEO</td> <td>27,94 ▼</td> <td>-0,78%</td> </tr> </table>	Last Price	5196,11	Minimum Price	2693,21 (23/09/2011)	Maximum Price	7347,94 (21/10/2009)	Gainers	23	Losers	17			SCHNEIDER ELECTRIC (70,00 ▲	+0,86%	CREDIT AGRICOLE (FR)	10,49 ▼	-0,92%	PEUGEOT SA	22,35 ▲	+0,76%	DASSAULT SYSTEMES (F	127,45 ▼	-0,89%	SODEXO	96,50 ▲	+0,64%	VALEO	27,94 ▼	-0,78%
Last Price	5196,11	Minimum Price	2693,21 (23/09/2011)	Maximum Price	7347,94 (21/10/2009)																										
Gainers	23	Losers	17																												
SCHNEIDER ELECTRIC (70,00 ▲	+0,86%	CREDIT AGRICOLE (FR)	10,49 ▼	-0,92%																										
PEUGEOT SA	22,35 ▲	+0,76%	DASSAULT SYSTEMES (F	127,45 ▼	-0,89%																										
SODEXO	96,50 ▲	+0,64%	VALEO	27,94 ▼	-0,78%																										
<p>AEX Intraday</p>	<p align="center">AEX (The Netherlands)</p> <table border="1"> <tr> <td>Last Price</td> <td>540,57</td> <td>Minimum Price</td> <td>194,99 (09/03/2009)</td> <td>Maximum Price</td> <td>806,41 (21/10/2009)</td> </tr> <tr> <td>Gainers</td> <td align="center">8</td> <td>Losers</td> <td align="center">17</td> <td></td> <td></td> </tr> <tr> <td>KPN (NL)</td> <td>2,75 ▲</td> <td>+0,73%</td> <td>ASML HOLDING</td> <td>160,36 ▼</td> <td>-0,91%</td> </tr> <tr> <td>UNILEVER NV CVA</td> <td>49,49 ▲</td> <td>+0,69%</td> <td>AKZO NOBEL</td> <td>79,05 ▼</td> <td>-0,89%</td> </tr> <tr> <td>AALBERTS INDUSTRIES</td> <td>31,54 ▲</td> <td>+0,28%</td> <td>KONINKLIJKE DSM NV</td> <td>90,76 ▼</td> <td>-0,70%</td> </tr> </table>	Last Price	540,57	Minimum Price	194,99 (09/03/2009)	Maximum Price	806,41 (21/10/2009)	Gainers	8	Losers	17			KPN (NL)	2,75 ▲	+0,73%	ASML HOLDING	160,36 ▼	-0,91%	UNILEVER NV CVA	49,49 ▲	+0,69%	AKZO NOBEL	79,05 ▼	-0,89%	AALBERTS INDUSTRIES	31,54 ▲	+0,28%	KONINKLIJKE DSM NV	90,76 ▼	-0,70%
Last Price	540,57	Minimum Price	194,99 (09/03/2009)	Maximum Price	806,41 (21/10/2009)																										
Gainers	8	Losers	17																												
KPN (NL)	2,75 ▲	+0,73%	ASML HOLDING	160,36 ▼	-0,91%																										
UNILEVER NV CVA	49,49 ▲	+0,69%	AKZO NOBEL	79,05 ▼	-0,89%																										
AALBERTS INDUSTRIES	31,54 ▲	+0,28%	KONINKLIJKE DSM NV	90,76 ▼	-0,70%																										
<p>DAX Intraday</p>	<p align="center">DAX (Germany)</p> <table border="1"> <tr> <td>Last Price</td> <td>11423,28</td> <td>Minimum Price</td> <td>10279,20 (27/12/2018)</td> <td>Maximum Price</td> <td>13596,89 (23/01/2018)</td> </tr> <tr> <td>Gainers</td> <td align="center">17</td> <td>Losers</td> <td align="center">13</td> <td></td> <td></td> </tr> <tr> <td>HENKEL KGAA (DE)</td> <td>89,40 ▲</td> <td>+0,99%</td> <td>BASF SE O.N. (DE)</td> <td>65,74 ▼</td> <td>-0,87%</td> </tr> <tr> <td>BEIERSDORF (DE)</td> <td>92,44 ▲</td> <td>+0,98%</td> <td>THYSSENKRUPP AG O.N.</td> <td>13,19 ▼</td> <td>-0,71%</td> </tr> <tr> <td>BMW AG (DE)</td> <td>73,12 ▲</td> <td>+0,84%</td> <td>BAYER</td> <td>67,90 ▼</td> <td>-0,67%</td> </tr> </table>	Last Price	11423,28	Minimum Price	10279,20 (27/12/2018)	Maximum Price	13596,89 (23/01/2018)	Gainers	17	Losers	13			HENKEL KGAA (DE)	89,40 ▲	+0,99%	BASF SE O.N. (DE)	65,74 ▼	-0,87%	BEIERSDORF (DE)	92,44 ▲	+0,98%	THYSSENKRUPP AG O.N.	13,19 ▼	-0,71%	BMW AG (DE)	73,12 ▲	+0,84%	BAYER	67,90 ▼	-0,67%
Last Price	11423,28	Minimum Price	10279,20 (27/12/2018)	Maximum Price	13596,89 (23/01/2018)																										
Gainers	17	Losers	13																												
HENKEL KGAA (DE)	89,40 ▲	+0,99%	BASF SE O.N. (DE)	65,74 ▼	-0,87%																										
BEIERSDORF (DE)	92,44 ▲	+0,98%	THYSSENKRUPP AG O.N.	13,19 ▼	-0,71%																										
BMW AG (DE)	73,12 ▲	+0,84%	BAYER	67,90 ▼	-0,67%																										
<p>UKX Intraday</p>	<p align="center">FTSE 100 (United Kingdom)</p> <table border="1"> <tr> <td>Last Price</td> <td>7167,39</td> <td>Minimum Price</td> <td>3277,50 (12/03/2003)</td> <td>Maximum Price</td> <td>53548,10 (16/11/2009)</td> </tr> <tr> <td>Gainers</td> <td align="center">28</td> <td>Losers</td> <td align="center">71</td> <td></td> <td></td> </tr> <tr> <td>ST.JAMES'S PLAC ORD</td> <td>9,56 ▲</td> <td>+0,92%</td> <td>RECKITT BENCKISER PL</td> <td>59,69 ▼</td> <td>-0,92%</td> </tr> <tr> <td>INTERCONTINENTAL HOT</td> <td>45,85 ▲</td> <td>+0,88%</td> <td>ROYAL DUTCH SHELL B</td> <td>24,19 ▼</td> <td>-0,88%</td> </tr> <tr> <td>NATIONAL GRID PLC OR</td> <td>8,55 ▲</td> <td>+0,86%</td> <td>GAMING VC HLDGS ORD</td> <td>6,43 ▼</td> <td>-0,86%</td> </tr> </table>	Last Price	7167,39	Minimum Price	3277,50 (12/03/2003)	Maximum Price	53548,10 (16/11/2009)	Gainers	28	Losers	71			ST.JAMES'S PLAC ORD	9,56 ▲	+0,92%	RECKITT BENCKISER PL	59,69 ▼	-0,92%	INTERCONTINENTAL HOT	45,85 ▲	+0,88%	ROYAL DUTCH SHELL B	24,19 ▼	-0,88%	NATIONAL GRID PLC OR	8,55 ▲	+0,86%	GAMING VC HLDGS ORD	6,43 ▼	-0,86%
Last Price	7167,39	Minimum Price	3277,50 (12/03/2003)	Maximum Price	53548,10 (16/11/2009)																										
Gainers	28	Losers	71																												
ST.JAMES'S PLAC ORD	9,56 ▲	+0,92%	RECKITT BENCKISER PL	59,69 ▼	-0,92%																										
INTERCONTINENTAL HOT	45,85 ▲	+0,88%	ROYAL DUTCH SHELL B	24,19 ▼	-0,88%																										
NATIONAL GRID PLC OR	8,55 ▲	+0,86%	GAMING VC HLDGS ORD	6,43 ▼	-0,86%																										
<p>I930 Intraday</p>	<p align="center">MIB 30 (Italy)</p> <table border="1"> <tr> <td>Last Price</td> <td>20209,72</td> <td>Minimum Price</td> <td>12320,50 (24/07/2012)</td> <td>Maximum Price</td> <td>48766,00 (05/04/2001)</td> </tr> <tr> <td>Gainers</td> <td align="center">18</td> <td>Losers</td> <td align="center">20</td> <td></td> <td></td> </tr> <tr> <td>AZIMUT</td> <td>12,34 ▲</td> <td>+0,69%</td> <td>INTESA SANPAOLO (IT)</td> <td>2,04 ▼</td> <td>-0,77%</td> </tr> <tr> <td>A2A SPA</td> <td>1,60 ▲</td> <td>+0,69%</td> <td>BUZZI UNICEM</td> <td>16,99 ▼</td> <td>-0,75%</td> </tr> <tr> <td>SNAM RETE GAS</td> <td>4,20 ▲</td> <td>+0,62%</td> <td>BANCA GENERALI</td> <td>21,30 ▼</td> <td>-0,46%</td> </tr> </table>	Last Price	20209,72	Minimum Price	12320,50 (24/07/2012)	Maximum Price	48766,00 (05/04/2001)	Gainers	18	Losers	20			AZIMUT	12,34 ▲	+0,69%	INTESA SANPAOLO (IT)	2,04 ▼	-0,77%	A2A SPA	1,60 ▲	+0,69%	BUZZI UNICEM	16,99 ▼	-0,75%	SNAM RETE GAS	4,20 ▲	+0,62%	BANCA GENERALI	21,30 ▼	-0,46%
Last Price	20209,72	Minimum Price	12320,50 (24/07/2012)	Maximum Price	48766,00 (05/04/2001)																										
Gainers	18	Losers	20																												
AZIMUT	12,34 ▲	+0,69%	INTESA SANPAOLO (IT)	2,04 ▼	-0,77%																										
A2A SPA	1,60 ▲	+0,69%	BUZZI UNICEM	16,99 ▼	-0,75%																										
SNAM RETE GAS	4,20 ▲	+0,62%	BANCA GENERALI	21,30 ▼	-0,46%																										
<p>IBEX Intraday</p>	<p align="center">IBEX 35 (Spain)</p> <table border="1"> <tr> <td>Last Price</td> <td>9191,20</td> <td>Minimum Price</td> <td>8286,20 (27/12/2018)</td> <td>Maximum Price</td> <td>15945,70 (08/11/2007)</td> </tr> <tr> <td>Gainers</td> <td align="center">19</td> <td>Losers</td> <td align="center">16</td> <td></td> <td></td> </tr> <tr> <td>GESTEVISION TELECINC</td> <td>6,65 ▲</td> <td>+0,97%</td> <td>FERROVIAL SA</td> <td>19,90 ▼</td> <td>-0,99%</td> </tr> <tr> <td>AENA SA</td> <td>155,40 ▲</td> <td>+0,90%</td> <td>CAIXABANK</td> <td>3,01 ▼</td> <td>-0,79%</td> </tr> <tr> <td>TECNICAS REUNIDAS</td> <td>23,58 ▲</td> <td>+0,85%</td> <td>INTL AIRLINES GROUP</td> <td>7,42 ▼</td> <td>-0,61%</td> </tr> </table>	Last Price	9191,20	Minimum Price	8286,20 (27/12/2018)	Maximum Price	15945,70 (08/11/2007)	Gainers	19	Losers	16			GESTEVISION TELECINC	6,65 ▲	+0,97%	FERROVIAL SA	19,90 ▼	-0,99%	AENA SA	155,40 ▲	+0,90%	CAIXABANK	3,01 ▼	-0,79%	TECNICAS REUNIDAS	23,58 ▲	+0,85%	INTL AIRLINES GROUP	7,42 ▼	-0,61%
Last Price	9191,20	Minimum Price	8286,20 (27/12/2018)	Maximum Price	15945,70 (08/11/2007)																										
Gainers	19	Losers	16																												
GESTEVISION TELECINC	6,65 ▲	+0,97%	FERROVIAL SA	19,90 ▼	-0,99%																										
AENA SA	155,40 ▲	+0,90%	CAIXABANK	3,01 ▼	-0,79%																										
TECNICAS REUNIDAS	23,58 ▲	+0,85%	INTL AIRLINES GROUP	7,42 ▼	-0,61%																										
<p>DJIA Intraday</p>	<p align="center">Dow Jones Industries Average (United States)</p> <table border="1"> <tr> <td>Last Price</td> <td>25850,63</td> <td>Minimum Price</td> <td>6626,94 (06/03/2009)</td> <td>Maximum Price</td> <td>26951,81 (03/10/2018)</td> </tr> <tr> <td>Gainers</td> <td align="center">9</td> <td>Losers</td> <td align="center">21</td> <td></td> <td></td> </tr> <tr> <td>VERIZON COMM (US)</td> <td>56,15 ▲</td> <td>+0,69%</td> <td>BOEING CY (US)</td> <td>417,58 ▼</td> <td>-0,94%</td> </tr> <tr> <td>WALT DISNEY CO</td> <td>114,29 ▲</td> <td>+0,53%</td> <td>CHEVRON CORP (US)</td> <td>119,14 ▼</td> <td>-0,94%</td> </tr> <tr> <td>MERCK (US)</td> <td>79,83 ▲</td> <td>+0,50%</td> <td>EXXON MOBIL CORP (US)</td> <td>77,82 ▼</td> <td>-0,90%</td> </tr> </table>	Last Price	25850,63	Minimum Price	6626,94 (06/03/2009)	Maximum Price	26951,81 (03/10/2018)	Gainers	9	Losers	21			VERIZON COMM (US)	56,15 ▲	+0,69%	BOEING CY (US)	417,58 ▼	-0,94%	WALT DISNEY CO	114,29 ▲	+0,53%	CHEVRON CORP (US)	119,14 ▼	-0,94%	MERCK (US)	79,83 ▲	+0,50%	EXXON MOBIL CORP (US)	77,82 ▼	-0,90%
Last Price	25850,63	Minimum Price	6626,94 (06/03/2009)	Maximum Price	26951,81 (03/10/2018)																										
Gainers	9	Losers	21																												
VERIZON COMM (US)	56,15 ▲	+0,69%	BOEING CY (US)	417,58 ▼	-0,94%																										
WALT DISNEY CO	114,29 ▲	+0,53%	CHEVRON CORP (US)	119,14 ▼	-0,94%																										
MERCK (US)	79,83 ▲	+0,50%	EXXON MOBIL CORP (US)	77,82 ▼	-0,90%																										

Leleux Press Review

Friday 22/2/2019

 <p>ORANGE (FR) Historic</p>	<p>ORA - ORANGE (FR) - EUR</p> <p>Orange: la concurrence va peser, plan 'Vision 2025' en vue Cercle Finance (21/02/2019)</p> <p>(CercleFinance.com) - En baisse de 2,5%, l'action Orange comptait ce matin parmi les plus fortes baisses d'un CAC 40 à l'équilibre. Lors de la présentation de ses résultats annuels, l'opérateur télécoms historique français a écarté ses prévisions pour 2019 en raison de la concurrence. Tout en annonçant qu'il se dotera prochainement d'un plan stratégique à horizon 2025.</p> <p>Auparavant, Orange tablait, pour les exercices 2019 et 2020, sur une 'croissance de l'EBITDA ajusté, (une) diminution des CAPEX (les investissements, ndr) et (une) croissance du cash-flow opérationnel'.</p> <p>Désormais, le groupe prévoit qu'en 2019, l'EBITDA ajusté (devenu EBITDAaL, pour 'after lease') 'connaîtra une hausse, à base comparable, plus modérée qu'en 2018', soit + 2,7%, après + 2,2% en 2017.</p> <p>Explications avancées par la direction : 'un contexte toujours très concurrentiel, notamment en France et en Espagne, et (...) la disparition du bénéfice des offres de livres audio et de lecture numérique.' Les autres objectifs demeurent inchangés. Enfin, '2019 sera une nouvelle année de croissance et une année charnière pour le Groupe, au cours de laquelle nous présenterons notre nouveau plan stratégique Vision 2025', ajoute le PDG Stéphane Richard.</p>
 <p>HENKEL (DE) Historic</p>	<p>HEN - HENKEL (DE) - EUR</p> <p>Henkel: BPA légèrement au-dessus des attentes en 2018 Cercle Finance (21/02/2019)</p> <p>(CercleFinance.com) - Henkel avance de 0,4% à Francfort, après la publication par le groupe allemand de produits de consommation courante d'un BPA ajusté de 6,01 euros (+7% à changes constants) en 2018, battant de quatre centimes le consensus.</p> <p>Le propriétaire -entre autres- des marques X-Tra, Mir, Fa et Loctite, a amélioré sa marge opérationnelle ajustée de 30 points de base à 17,6%, un nouveau plus haut pour le groupe, pour un chiffre d'affaires de 19,9 milliards, en croissance organique de 2,4%.</p> <p>Pour 2019, Henkel confirme viser un BPA ajusté en baisse 'dans le milieu de la plage à un chiffres' à taux de changes constants, une marge opérationnelle ajustée de 16 à 17% et une croissance organique des ventes entre 2 à 4%.</p>
 <p>DEUTSCHE TELEKOM (DE) Historic</p>	<p>DTE - DEUTSCHE TELEKOM (DE) - EUR</p> <p>Deutsche Telekom: en berne sur ses prévisions Cercle Finance (21/02/2019)</p> <p>(CercleFinance.com) - L'action Deutsche Telekom perdait 1,5% ce matin à la Bourse de Francfort, comptant ainsi parmi les plus fortes baisses du DAX 30, après des prévisions de résultats pour 2019 inférieures aux attentes.</p> <p>L'an dernier, le CA a atteint 75,7 milliards d'euros, soit + 0,9% en données publiées et + 3,1% en organique. 'La croissance de T-Mobile US se poursuit sans relâche', indique la direction. L'EBITDA ajusté a gagné 5% à 23,3 milliards d'euros, en progression plus marquée de 7,2% à données comparables.</p> <p>Le résultat net chute de 37,4% à 2,2 milliards d'euros 'en raison principalement de la réforme fiscale américaine'. Il sera cependant proposé à la prochaine AG de relever le dividende de 0,65 à 0,70 euro.</p> <p>'Les prévisions pour 2019 témoignent d'une dynamique de croissance intacte', indique Deutsche Telekom. Le groupe vise aussi un EBITDA ajusté d'environ 23,9 milliards d'euros, ce qui dénoterait d'une hausse de 2,5%</p> <p>Or le plan stratégique présenté l'an dernier augurait d'une progression moyenne de l'agrégat de 2 à 4% l'an d'ici 2021. Et pour 2019, le consensus se situait à 24,4 milliards, souligne un analyste parisien.</p>
 <p>ARGAN Historic</p>	<p>ARG - ARGAN - EUR</p> <p>ARGAN : informations relatives au nombre total de droits de Thomson Reuters (21/02/2019)</p> <p>Informations relatives au nombre total de droits de vote et d'actions composant le capital à la date du 13 février 2019</p> <p>Au 13 février 2019, date de publication de l'avis de réunion préalable à l'Assemblée Générale Mixte devant se tenir le 21 mars 2019, le nombre total de droits de vote et d'actions composant le capital d'ARGAN est le suivant :</p> <p>(1) Intégrant le nombre d'actions privées de droit de vote (auto détention dans le cadre du contrat de liquidités) (2) N'intégrant pas le nombre d'actions privées de droit de vote (auto détention dans le cadre du contrat de liquidités)</p>
 <p>TELEFONICA ESPANA Historic</p>	<p>TEF - TELEFONICA ESPANA - EUR</p> <p>Telefonica: en hausse après ses résultats annuels Cercle Finance (21/02/2019)</p> <p>(CercleFinance.com) - Telefonica gagne 0,8% à Madrid, après la publication par l'opérateur télécoms d'un bénéfice net en croissance de 6,4% à 3,33 milliards d'euros et d'une marge d'OIBDA en hausse de 0,9 point à 32% au titre de 2018.</p> <p>L'Espagnol a vu ses revenus annuels se tasser de 6,4% à 48,7 milliards d'euros. En termes organiques, son chiffre d'affaires s'est toutefois accru de 2,4%, avec notamment une accélération à 3% au quatrième trimestre.</p> <p>Fort de ces performances conformes à ses objectifs, Telefonica vise pour l'année 2019 des croissances d'environ 2% à la fois pour ses revenus et son OIBDA. Il prévoit de verser 0,20 euro par action de dividende en juin 2019, en décembre 2019 et en juin 2020.</p>

ATO - ATOS ORIGIN (FR) - EUR



Atos permet d'atteindre une précision de calcul inédite avec Thomson Reuters (21/02/2019)

Paris, 21 Février, 2019 -Atos, leader international de la transformation digitale, annonce que son supercalculateur, le BullSequana X1000, est désormais opérationnel au CALMIP (Mésocentre de Calcul en Midi-Pyrénées), l'un des plus grands centres inter-universitaires de calcul intensif en France. Baptisé Olympe, le supercalculateur sera utilisé dans le cadre du projet CADAMIP sur la période 2018-2022, et permettra à la communauté universitaire de faire avancer plus de 200 projets dans les secteurs des matériaux, mécanique des fluides, sciences de l'univers - ou encore de la chimie. Une première mondiale en matière de supercalcul Le BullSequana a déjà permis au CALMIP de relever deux défis majeurs : l'un concerne une application industrielle, autour de la fabrication du plastique avec une précision de calcul unique ; l'autre concerne l'océanographie, et plus spécifiquement à la circulation océanique dans le bassin méditerranéen. Le supercalculateur a une performance de pointe de 1,3 pétaflop/s (1,3 million de milliards d'opérations par seconde) et offre une puissance de calcul 5 fois supérieure au supercalculateur précédent, pour une même consommation énergétique. Installé à l'Espace Clément Ader, au coeur du quartier Toulouse Aerospace Innovation Campus, ce nouveau supercalculateur permet à Toulouse de demeurer l'un des centres universitaires de calcul intensif les plus compétitifs de France. 'Nous sommes très fiers de fournir au CALMIP ce supercalculateur conçu avec les dernières technologies, ainsi que d'offrir un outil fiable et performant aux chercheurs et scientifiques pour soutenir leurs projets de recherche et d'innovation' ajoute Agnès Boudot, Vice-Présidente HPC & Quantum chez Atos. 'Pour les 4 prochaines années à venir, cette nouvelle machine Olympe doit permettre à nos utilisateurs traditionnels du Calcul Haute Performance d'être plus ambitieux dans la complexité des recherches qu'ils entreprennent. Elle doit aussi permettre d'amplifier l'ouverture vers de nouvelles thématiques comme les Sciences du Vivant ou l'Apprentissage profond et intelligence Artificielle, grâce notamment à ses cartes accélératrices de dernière génération', précise Jean-Luc Estivalèzes, Directeur de CALMIP.

Découvrez comment CALMIP utilise le supercalculateur d'Atos avec l'interview de Jean-Luc Estivalèzes, Directeur de CALMIP ; Nicolas Renon, Directeur des Opérations au CALMIP ; Hervé Neau, Ingénieur de recherche au CNRS/IMFT ; et Claude Estournel, Directeur de recherche au CNRS et océanographe : <https://www.youtube.com/watch?v=iqMJgB8RfQ&feature=youtu.be>.

A propos d'Atos : Atos est un leader international de la transformation digitale avec 120 000 collaborateurs dans 73 pays et un chiffre d'affaires annuel de 13 milliards d'euros. Numéro un européen du Cloud, de la Cybersécurité et des supercalculateurs, le Groupe fournit à travers sa Digital Transformation Factory des solutions intégrées de Cloud Hybride Orchestré, Big Data, Applications Métiers et Environnement de Travail Connecté, ainsi que des services transactionnels par l'intermédiaire de Worldline, le leader européen des services de paiement. Grâce à ses technologies de pointe et son expertise marché, Atos accompagne la transformation digitale de ses clients dans tous leurs secteurs d'activités. Partenaire informatique mondial des Jeux Olympiques et Paralympiques, le Groupe exerce ses activités sous les marques Atos, Atos Syntel, Unify et Worldline. Atos est une entreprise cotée sur Euronext Paris et fait partie de l'indice CAC 40.

Contact presse : Laura Fau laura.fau@atos.net +33 6 73 64 04 18 @laurajaneau

BARC - BARCLAYS (UK) - GBP



Barclays: bien orienté après ses résultats annuels Cercle Finance (21/02/2019)

(CercleFinance.com) - Barclays s'adjuge 3,4% à Londres, après la publication par le groupe bancaire d'un profit avant impôt stable à 3,5 milliards de livres sterling en 2018, malgré une charge pour 2,2 milliards liée au règlement d'un litige avec la justice américaine.

Hors cet élément exceptionnel, le profit imposable a augmenté de 20% à 5,7 milliards, un niveau 'supérieur aux attentes du marché' selon UBS, qui note aussi 'la résilience du bras financement et investissement (CIB) dans un trimestre difficile'.

L'établissement britannique a aussi indiqué prévoir un retour sur fonds propres tangibles (RoTE) de plus de 9% en 2019, contre 8,5% l'année dernière. 'Avec les objectifs de RoTE maintenus, nous pensons que le titre offre une valeur importante', estime UBS.

ALT - ALTRAN TECHNOLOGIES (FR) - EUR



Altran: revient sur la cyberattaque du 24 janvier Cercle Finance (21/02/2019)

(CercleFinance.com) - Altran est revenu ce matin sur la 'cyberattaque' dont le groupe de conseil en technologie a été victime le 24 janvier dernier. 'Tout d'abord, le groupe 'reconfirme, sur la base d'une analyse approfondie effectuée par des experts techniques et d'investigation indépendants, qu'il n'y a eu aucun risque possible de contamination ou de propagation à ses clients, et qu'aucune donnée n'a été volée ou perdue'.

De plus, 'tous les systèmes et équipements seront pleinement fonctionnels dans les prochains jours. Toutes les opérations clients seront également de retour à la normale dans le même délai', indique-t-il.

Dans le cadre de cette affaire, Altran a aussi déposé des plaintes et travaille de concert avec les autorités compétentes. Des enquêtes sont en cours.

DEC - JC DECAUX - EUR



JCDecaux: lancement d'une mesure d'audience en aéroport Cercle Finance (21/02/2019)







(CercleFinance.com) - JCDecaux annonce le lancement d'AAM (Airport Audience Measurement), la première mesure d'audience internationale dans l'univers de l'aéroport, selon une méthodologie innovante conçue en collaboration avec Veltys.

Cette mesure permettra de renforcer l'approche scientifique des implantations dans les terminaux à travers le monde, d'enrichir les outils de data-planning et de reporting clients grâce à des données nouvelles, et d'ouvrir l'univers de l'aéroport à de nouvelles marques.

Déployée en pilote pour Paris Aéroport et ensuite pour Changi Airport Singapore en avril, elle sera progressivement lancée dans les principaux hubs aéroportuaires opérés par le groupe de communication extérieure.







Leleux Press Review

Friday 22/2/2019

 <p>ATOS ORIGIN (FR) Historic</p>	<p>ATO - ATOS ORIGIN (FR) - EUR</p> <p>Atos: un supercalculateur opérationnel au CALMIP Cercle Finance (21/02/2019)</p> <p>(CercleFinance.com) - Le groupe Atos annonce ce jour que son supercalculateur, le BullSequana X1000, est désormais opérationnel au CALMIP (Mésocentre de Calcul en Midi-Pyrénées), l'un des plus grands centres inter-universitaires de calcul intensif en France.</p> <p>'Baptisé Olympe, le supercalculateur sera utilisé dans le cadre du projet CADAMIP sur la période 2018-2022, et permettra à la communauté universitaire de faire avancer plus de 200 projets dans les secteurs des matériaux, mécanique des fluides, sciences de l'univers - ou encore de la chimie', explique le groupe.</p> <p>Ce supercalculateur a une performance de pointe de 1,3 pétaflop/s (1,3 million de milliards d'opérations par seconde) et offre une puissance de calcul cinq fois supérieure au supercalculateur précédent, pour une même consommation énergétique, indique Atos.</p>
 <p>ACCOR (FR) Historic</p>	<p>AC - ACCOR (FR) - EUR</p> <p>Accor: évolution du programme de fidélisation Cercle Finance (21/02/2019)</p> <p>(CercleFinance.com) - Accor annonce une évolution radicale de son programme de fidélisation, qui fera de ce dernier une plateforme totalement intégrée réunissant l'ensemble des avantages, services et expériences proposées par l'écosystème du groupe hôtelier.</p> <p>'Ce programme permettra aux clients de profiter d'un choix aussi unique qu'emblématique de plus de 30 marques hôtelières, et à une collection inégalée de bars, de restaurants, de discothèques, et de vivre des expériences inoubliables', explique-t-il.</p> <p>Accor annonce par ailleurs trois grands partenariats avec AEG, le leader mondial du sport et du spectacle live, avec IMG, acteur mondial du sport, de l'événementiel, des médias, de la mode, et de la gastronomie, et avec le Paris Saint-Germain.</p>
 <p>GLAXOSMITHKLINE (UK) Historic</p>	<p>GSK - GLAXOSMITHKLINE (UK) - GBP</p> <p>Dividende optionnel (DRIP) Corporate Actions Leleux Associated Brokers (21/02/2019)</p> <p>Il est possible d'encaisser le dividende en espèces ou de réinvestir en nouvelles actions. En cas de réinvestissement dans de nouvelles actions, le montant du précompte mobilier belge de 30% ainsi que la taxe boursière de 0,35% seront portés en compte lors de la livraison des nouvelles actions. Le dividende brut s'élève à 0,23 GBP. Le ratio de réinvestissement du dividende n'est pas encore connu. En cas de réinvestissement, les fractions ne seront pas indemnisées.</p> <p>Une des 2 options suivantes peut être choisie :</p> <p>- Option 1: Réinvestir le dividende. - Option 2: Percevoir le dividende en espèces.</p> <p>La date limite pour répondre à cette opération sur titres a été fixée au 19 Mars 2019. Veuillez noter que des restrictions liées à la nationalité du propriétaire s'appliquent.</p>
 <p>GLAXOSMITHKLINE (UK) Historic</p>	<p>GSK - GLAXOSMITHKLINE (UK) - GBP</p> <p>Keuzedividend (DRIP) Corporate Actions Leleux Associated Brokers (21/02/2019)</p> <p>De mogelijkheid wordt aangeboden om het dividend in specien te innen of om in nieuwe aandelen te herinvesteren. Bij herinvesteren in nieuwe aandelen zal het dividend geheerinvesteerd worden en de Belgische roerende voorheffing van 30% en de beurstaks van 0,35% afgerekend worden. Dit bedrag zal gedebiteerd worden op moment van de levering van de nieuwe aandelen. Het brutodividend bedraagt 0,23 GBP. De uitkeringsratio is nog niet bekend. In geval van herinvesteren zullen de fracties niet terugbetaald worden.</p> <p>Volgende 2 opties worden aangeboden :</p> <p>- Optie 1: Het dividend herinvesteren. - Optie 2: Het dividend innen in specien.</p> <p>De uiterste antwoorddatum is vastgesteld op 19 Maart 2019. Die verrichting is niet toegelaten voor iedere nationaliteit.</p>
 <p>CASINO GUICHARD (FR) Historic</p>	<p>CO - CASINO GUICHARD (FR) - EUR</p> <p>Casino: Goldman Sachs Group sous les 5% du capital Cercle Finance (21/02/2019)</p> <p>(CercleFinance.com) - Goldman Sachs Group a fait savoir à l'AMF qu'il a franchi en baisse, le 14 février, indirectement par l'intermédiaire des sociétés qu'il contrôle, les seuils de 5% du capital et des droits de vote de Casino.</p> <p>Le groupe a précisé détenir indirectement 2.787.160 actions Casino représentant autant de droits de vote, soit 2,54% du capital et 1,81% des droits de vote.</p> <p>'Ce franchissement de seuils résulte d'une cession d'actions hors marché', précise l'AMF.</p>
 <p>GLAXOSMITHKLINE (UK) Historic</p>	<p>GSK - GLAXOSMITHKLINE (UK) - GBP</p> <p>Dividende optionnel (DRIP) Corporate Actions Leleux Associated Brokers (21/02/2019)</p> <p>Il est possible d'encaisser le dividende en espèces ou de réinvestir en nouvelles actions. En cas de réinvestissement dans de nouvelles actions, le montant du précompte mobilier belge de 30% ainsi que la taxe boursière de 0,35% seront portés en compte lors de la livraison des nouvelles actions. Le dividende brut s'élève à 0,23 GBP. Le ratio de réinvestissement du dividende n'est pas encore connu. En cas de réinvestissement, les fractions ne seront pas indemnisées.</p> <p>Une des 2 options suivantes peut être choisie :</p> <p>- Option 1: Réinvestir le dividende. - Option 2: Percevoir le dividende en espèces.</p> <p>La date limite pour répondre à cette opération sur titres a été fixée au 19 Mars 2019. Veuillez noter que des restrictions liées à la nationalité du propriétaire s'appliquent.</p>








Leleux Press Review

Friday 22/2/2019

	<p>GSK - GLAXOSMITHKLINE (UK) - GBP</p> <p>Keuzedividend (DRIP)</p> <p style="text-align: right;">Corporate Actions Leleux Associated Brokers (21/02/2019)</p> <p>De mogelijkheid wordt aangeboden om het dividend in specien te innen of om in nieuwe aandelen te herinvesteren. Bij herinvestering in nieuwe aandelen zal het dividend geheerinvesteerd worden en de Belgische roerende voorheffing van 30% en de beurstaks van 0,35% afgerekend worden. Dit bedrag zal gedebiteerd worden op moment van de levering van de nieuwe aandelen. Het brutodividend bedraagt 0,23 GBP. De uitkeringsratio is nog niet bekend. In geval van herinvestering zullen de fracties niet terugbetaald worden.</p> <p>Volgende 2 opties worden aangeboden :</p> <p>- Optie 1: Het dividend herinvesteren. - Optie 2: Het dividend innen in specien.</p> <p>De uiterste antwoorddatum is vastgesteld op 19 Maart 2019. Die verrichting is niet toegelaten voor iedere nationaliteit.</p>
	<p>IMB - IMPERIAL BRANDS PLC (UK) - GBP</p> <p>Dividende optionnel (DRIP)</p> <p style="text-align: right;">Corporate Actions Leleux Associated Brokers (21/02/2019)</p> <p>Il est possible d'encaisser le dividende en espèces ou de réinvestir en nouvelles actions. En cas de réinvestissement dans de nouvelles actions, le montant du précompte mobilier belge de 30% ainsi que la taxe boursière de 0,35% seront portés en compte lors de la livraison des nouvelles actions. Le dividende brut s'élève à 0,6546 GBP. Le ratio de réinvestissement du dividende n'est pas encore connu. En cas de réinvestissement, les fractions ne seront pas indemnisées.</p> <p>Une des 2 options suivantes peut être choisie :</p> <p>- Option 1: Réinvestir le dividende. - Option 2: Percevoir le dividende en espèces.</p> <p>La date limite pour répondre à cette opération sur titres a été fixée au 6 Mars 2019.</p>
	<p>IMB - IMPERIAL BRANDS PLC (UK) - GBP</p> <p>Keuzedividend (DRIP)</p> <p style="text-align: right;">Corporate Actions Leleux Associated Brokers (21/02/2019)</p> <p>De mogelijkheid wordt aangeboden om het dividend in specien te innen of om in nieuwe aandelen te herinvesteren. Bij herinvestering in nieuwe aandelen zal het brutodividend geheerinvesteerd worden en de Belgische roerende voorheffing van 30% en de beurstaks van 0,35% afgerekend worden. Dit bedrag zal gedebiteerd worden op moment van de levering van de nieuwe aandelen. Het brutodividend bedraagt 0,6546 GBP. De uitkeringsratio is nog niet bekend. In geval van herinvestering zullen de fracties niet terugbetaald worden.</p> <p>Volgende 2 opties worden aangeboden :</p> <p>- Optie 1: Het dividend herinvesteren. - Optie 2: Het dividend innen in specien.</p> <p>De uiterste antwoorddatum is vastgesteld op 6 Maart 2019.</p>
	<p>SREN - SWISS RE HLDG N - CHF</p> <p>Swiss Re: hausse du résultat net malgré les catastrophes</p> <p style="text-align: right;">Cercle Finance (21/02/2019)</p> <p>(CercleFinance.com) - Swiss Re prend 1,4% à Zurich, après la publication d'un bénéfice net de 421 millions de dollars au titre de 2018, contre 331 millions l'année précédente, et ce malgré un second semestre marqué par de nombreuses catastrophes naturelles ou d'origine humaine.</p> <p>Les primes brutes souscrites pour le réassureur helvétique ont augmenté de 4,7% à 36,4 milliards de dollars, principalement tirées par la croissance des primes dans les activités vie et santé, et son retour sur fonds propres s'est maintenu à 1,4%.</p> <p>Le conseil d'administration va proposer une augmentation de 12% du dividende par action, à 5,60 francs suisses, et demander à l'assemblée générale d'avril prochain l'autorisation de procéder à de nouveaux rachats d'actions.</p>
	<p>HSBA - HSBC HOLDING PLC (UK) - GBP</p> <p>Dividende optionnel (DRIP)</p> <p style="text-align: right;">Corporate Actions Leleux Associated Brokers (21/02/2019)</p> <p>Il est possible d'encaisser le dividende en espèces ou de réinvestir en nouvelles actions. En cas de réinvestissement dans de nouvelles actions, le montant du précompte mobilier belge de 30% ainsi que la taxe boursière de 0,35% seront portés en compte lors de la livraison des nouvelles actions. Le dividende brut s'élève à 0,21 USD. Le ratio de réinvestissement du dividende n'est pas encore connu. En cas de réinvestissement, les fractions ne seront pas indemnisées.</p> <p>Une des 2 options suivantes peut être choisie :</p> <p>- Option 1: Réinvestir le dividende. - Option 2: Percevoir le dividende en espèces.</p> <p>La date limite pour répondre à cette opération sur titres a été fixée au 19 Mars 2019.</p>
	<p>HSBA - HSBC HOLDING PLC (UK) - GBP</p> <p>Keuzedividend (DRIP)</p> <p style="text-align: right;">Corporate Actions Leleux Associated Brokers (21/02/2019)</p> <p>De mogelijkheid wordt aangeboden om het dividend in specien te innen of om in nieuwe aandelen te herinvesteren. Bij herinvestering in nieuwe aandelen zal het dividend geheerinvesteerd worden en de Belgische roerende voorheffing van 30% en de beurstaks van 0,35% afgerekend worden. Dit bedrag zal gedebiteerd worden op moment van de levering van de nieuwe aandelen. Het brutodividend bedraagt 0,21 USD. De uitkeringsratio is nog niet bekend. In geval van herinvestering zullen de fracties niet terugbetaald worden.</p> <p>Volgende 2 opties worden aangeboden :</p> <p>- Optie 1: Het dividend herinvesteren. - Optie 2: Het dividend innen in specien.</p> <p>De uiterste antwoorddatum is vastgesteld op 19 Maart 2019.</p>

Leleux Press Review

Friday 22/2/2019

 <p>HSBC HOLDING PLC (UK) Historic</p>	<p>HSBA - HSBC HOLDING PLC (UK) - GBP</p> <p>Dividende optionnel (DRIP)</p> <p style="text-align: right;">Corporate Actions Leleux Associated Brokers (21/02/2019)</p> <p>Il est possible d'encaisser le dividende en espèces ou de réinvestir en nouvelles actions. En cas de réinvestissement dans de nouvelles actions, le montant du précompte mobilier belge de 30% ainsi que la taxe boursière de 0,35% seront portés en compte lors de la livraison des nouvelles actions. Le dividende brut s'élève à 0,21 USD. Le ratio de réinvestissement du dividende n'est pas encore connu. En cas de réinvestissement, les fractions ne seront pas indemnisées.</p> <p>Une des 2 options suivantes peut être choisie :</p> <p>- Option 1: Réinvestir le dividende. - Option 2: Percevoir le dividende en espèces.</p> <p>La date limite pour répondre à cette opération sur titres a été fixée au 19 Mars 2019.</p>
 <p>HSBC HOLDING PLC (UK) Historic</p>	<p>HSBA - HSBC HOLDING PLC (UK) - GBP</p> <p>Keuzedividend (DRIP)</p> <p style="text-align: right;">Corporate Actions Leleux Associated Brokers (21/02/2019)</p> <p>De mogelijkheid wordt aangeboden om het dividend in specien te innen of om in nieuwe aandelen te herinvesteren. Bij herinvestering in nieuwe aandelen zal het dividend geheerinvesteerd worden en de Belgische roerende voorheffing van 30% en de beurstaks van 0,35% afgerekend worden. Dit bedrag zal gedebiteerd worden op moment van de levering van de nieuwe aandelen. Het brutodividend bedraagt 0,21 USD. De uitkeringsratio is nog niet bekend. In geval van herinvestering zullen de fracties niet terugbetaald worden.</p> <p>Volgende 2 opties worden aangeboden :</p> <p>- Optie 1: Het dividend herinvesteren. - Optie 2: Het dividend innen in specien.</p> <p>De uiterste antwoorddatum is vastgesteld op 19 Maart 2019.</p>
 <p>VEOLIA ENV (FR) Historic</p>	<p>VIE - VEOLIA ENV (FR) - EUR</p> <p>Veolia: BlackRock s'allège au capital</p> <p style="text-align: right;">Cercle Finance (21/02/2019)</p> <p>(CercleFinance.com) - BlackRock, agissant pour le compte de clients et de fonds dont elle assure la gestion, a déclaré à l'AMF avoir franchi en baisse, le 19 février, le seuil de 5% du capital de Veolia et détenir 4,98% du capital et 4,70% des droits de vote.</p> <p>Ce franchissement de seuil résulte d'une cession d'actions Veolia hors et sur le marché et d'une restitution d'actions détenues à titre de collatéral.</p>
 <p>DOMINOS PIZZA INC Historic</p>	<p>DPZ - DOMINOS PIZZA INC - USD</p> <p>Domino's Pizza: en baisse après les trimestriels</p> <p style="text-align: right;">Cercle Finance (21/02/2019)</p> <p>(CercleFinance.com) - Publiés ce mardi avant l'ouverture de Wall Street, les comptes du quatrième trimestre 2018 de Domino's Pizza ont été marqués par un bénéfice par action (BPA) de 2,62 dollars, contre 2,09 dollars un an auparavant.</p> <p>Les revenus ont par ailleurs dépassé la barre du milliard, passant de 891,5 millions à 1,08 milliard de dollars, soit une augmentation de 21,4%. Malgré tout, ces résultats peinent à convaincre les investisseurs : le titre du spécialiste de la pizza est en baisse de -6,8% avant l'ouverture de Wall Street.</p>
 <p>ERICSSON B (SE) Historic</p>	<p>ERIC B - ERICSSON B (SE) - SEK</p> <p>Ericsson: renforce sa coopération avec VMware</p> <p style="text-align: right;">Cercle Finance (21/02/2019)</p> <p>(CercleFinance.com) - Le fabricant suédois d'équipements de télécommunications Ericsson annonce ce jour avoir signé un accord d'alliance mondiale avec le développeur de logiciels de gestion VMware, afin de simplifier la virtualisation des réseaux pour les fournisseurs de services.</p> <p>Cet accord, d'une durée de cinq ans, reposera sur une combinaison entre les applications Ericsson et la plate-forme cloud de VMware. Il s'appuie sur l'accord de coopération que les deux entreprises ont signé en 2012.</p>
 <p>VEOLIA ENV (FR) Historic</p>	<p>VIE - VEOLIA ENV (FR) - EUR</p> <p>Veolia: contrat eau et assainissement avec Nîmes Métropole</p> <p style="text-align: right;">Cercle Finance (21/02/2019)</p> <p>(CercleFinance.com) - Veolia indique avoir été choisi par Nîmes Métropole pour gérer son service d'eau et d'assainissement dans le cadre d'un contrat de 185 millions et d'une durée de huit ans, qui va permettre d'améliorer nettement le rendement de réseau pour le porter à 82%.</p> <p>Il prévoit le déploiement de plus de 2.500 objets connectés sur le réseau pour traquer la moindre fuite, l'intégration du système de pilotage 'Hypervision 360' qui permet d'utiliser au mieux les données pour renforcer la gestion des installations et mieux prévenir les risques.</p> <p>'Grâce à l'amélioration du rendement de réseau, les ressources en eau seront préservées. Au total, ce sont plus de 15 millions de m³ d'eau qui seront économisés, soit l'équivalent d'une année de sa propre consommation', souligne le groupe.</p>
 <p>TOUR EIFFEL Historic</p>	<p>EIFF - TOUR EIFFEL - EUR</p> <p>Sté Tour Eiffel: a loué 11.000 m2 sur son campus Orsay</p> <p style="text-align: right;">Cercle Finance (21/02/2019)</p> <p>(CercleFinance.com) - Société de la Tour Eiffel annonce ce jeudi avoir loué 11.100 m² de bureaux sur le Parc Eiffel d'Orsay, (18.500 m² de bureaux répartis en 18 bâtiments).</p> <p>Celui-ci se trouve sur le campus scientifique Paris-Saclay.</p> <p>Sur ces 11.100 m², la moitié a été louée à la Communauté d'Agglomération Paris-Saclay, le solde à un grand groupe.</p>

Leleux Press Review

Friday 22/2/2019



SAP - SAP AG (DE) - EUR

SAP: hausse de 7% du dividende

Cercle Finance (21/02/2019)

(CercleFinance.com) - SAP annonce que son conseil d'administration a décidé de proposer à la prochaine assemblée générale des actionnaires de relever son dividende de 7% pour le fixer à 1,50 euro par action au titre de l'exercice écoulé. En cas d'approbation, ce dividende -qui serait mis en paiement autour du 20 mai prochain- représenterait un versement total d'environ 1,8 milliard d'euros aux actionnaires de l'éditeur allemand de progiciels, soit un taux de redistribution de 44%.



UBSG - UBS GROUP N - CHF

UBS: fait appel de son amende en France

Cercle Finance (21/02/2019)

(CercleFinance.com) - UBS confirme ce jeudi faire appel de l'amende de 3,7 milliards d'euros décidée par la 32e chambre correctionnelle du tribunal de Paris, affirmant que la décision des juges français présente 'des lacunes importantes' ainsi que des 'erreurs juridiques', et n'était étayé par 'aucune preuve' concrète.

La banque d'investissement assure ainsi avoir respecté ses obligations liées aux législations françaises, suisses et européennes. Pour elle, ce jugement serait 'extrêmement superficiel', 'incohérent' et 'contradictoire'.

La banque a été jugée coupable de 'démarchage bancaire illégal' et de 'blanchiment aggravé de fraude fiscale'. En plus de l'amende, quelque 800 millions d'euros de dommages et intérêts ont été imposés par la justice française.



TES - TESSI - EUR

Tessi: Pixel Holding détient plus de 2/3 du capital

Cercle Finance (21/02/2019)

(CercleFinance.com) - La société par actions simplifiée Pixel Holding a déclaré avoir franchi en hausse, le 19 février 2019, les seuils de 2/3 du capital et des droits de vote de la société Tessi et détenir (à cette date) 1 943 729 actions Tessi représentant autant de droits de vote, soit 69,16% du capital et 69,02% des droits de vote de cette société.

Ce franchissement de seuils résulte d'une acquisition d'actions Tessi dans le cadre de l'offre publique initié par le déclarant.

Le déclarant a précisé être également bénéficiaire d'options d'achat, dont l'exercice dépend d'événements extérieurs à ce dernier, portant sur 12 809 actions Tessi en cours de conservation représentant 0,46% du capital et 0,45% des droits de vote de la société.



JE. - JUST EAT (WI) ORD 1P (WI) - GBP

Just Eat: nette baisse, un analyste évoque un rachat

Cercle Finance (21/02/2019)

(CercleFinance.com) - Le titre Just Eat baisse de plus de -5% à Londres ce jeudi, alors que l'analyste Liberum a publié ce matin une note évoquant la stratégie de son concurrent Uber Eats et suggérant que celle-ci pourrait annoncer une opération importante du second sur le premier.

'L'annonce par Uber Eats de la réduction des commissions et, plus important encore, du lancement d'une marketplace pour les restaurants cherchant à effectuer leurs propres livraisons, laisse penser qu'Uber Eats a enfin compris qu'il était peu probable que son modèle actuel puisse être plus qu'un service de niche, centré sur les principales zones urbaines du Royaume-Uni et d'Irlande. Cependant, nous estimons que ce mouvement est trop tardif, étant donné que Just Eat a déjà verrouillé une grande partie du marché de la restauration britannique. À notre avis, le mouvement suggère par ailleurs qu'Uber Eats pourrait chercher à acquérir Just Eat', explique le broker.

En attendant (selon l'analyste, une telle opération ne devrait pas être lancée avant 12-18 mois), Liberum réaffirme sa recommandation achat. Celle-ci est accompagnée d'un objectif de cours de 1320 pence.

VK - VALLOUREC (FR) - EUR

Vallourec: du mieux du côté opérationnel et de la trésorerie

Cercle Finance (21/02/2019)

(CercleFinance.com) - Le titre s'adjuge près de 25% à la Bourse de Paris après l'annonce des résultats. Il tient d'ailleurs - de loin - la tête du SBF 120. Explication : la poursuite de la croissance et les économies ont amélioré la rentabilité et malgré l'état de son bilan, le groupe assuré ne pas avoir besoin d'argent frais.

Qu'a annoncé hier ce sidérurgiste spécialisé bien connu pour ses 'tubes' parapétriers ? Qu'en 2018, ses expéditions avaient augmenté de 4,8%, soit moins qu'au 1er semestre (+ 7,3%), mais aussi que l'année n'a pas mal fini, avec + 6% au 4e trimestre (T4).

De ce fait, le CA annuel augmente de 4,6% et frôle les quatre milliards d'euros, et le résultat brut d'exploitation (RBE) s'améliore : il est passé de deux millions en 2017 à 150 millions en 2018, dont 89 millions (x 8,1) au seul T4. Bref, la marge brute d'exploitation, qui était de 1% au S1 2018, atteint 3,8% sur l'année (+ 370 points de base) et a culminé à 8% (+ 700 points de base) au T4. Progressivement, la rentabilité du groupe se redresse, même si l'effet sur la perte nette part du groupe (réduite de 6,5%, à 502 millions) est bien moins spectaculaire.

Outre le redémarrage de la plupart de ses marchés, Vallourec peut se targuer, comme le souligne le président du directoire Philippe Crouzet, de '445 millions d'euros d'économies brutes cumulées depuis 2016, avec deux ans d'avance sur le calendrier initial'.

En outre, la direction se veut optimiste : elle anticipe une poursuite de la croissance cette année, et veut réaliser des économies supplémentaires sur lesquelles elle travaille déjà. 'Ces nouvelles initiatives devraient ajouter au moins 200 millions d'euros à notre objectif d'économies brutes à l'horizon 2020, qui s'établit maintenant à 650 millions d'euros, dont une partie importante pourra être réalisée dès 2019. Nous avons en outre initié le projet de cession de nos actifs dédiés aux centrales conventionnelles au charbon', a d'ailleurs déclaré Ph. Crouzet.

En clair, la perspective du retour de Vallourec à la rentabilité nette - jusqu'alors attendue pour 2020 par le consensus - pourrait bien se rapprocher un peu plus vite que prévu : si la perte par action a atteint 1,1 euro en 2018 (- 8,3%), elle a été divisée par deux au seul T4, à 20 centimes.

Bien évidemment, les éléments opérationnels ne suffiraient à expliquer l'envolée de l'action Vallourec. Il faut aussi regarder le bilan : certes, l'endettement net est grimpé de 1,5 à 2 milliards d'euros entre fin 2017 et fin 2018 (alors que la capitalisation boursière n'atteint pas le milliard), dégradant le 'gearing' de 53% à 91%.

Mais le cash flow disponible, toujours très négatif sur l'ensemble de 2018 (- 494 millions, soit - 71 millions sur un an), est redevenu positif au T4, à 76 millions, soit une amélioration marquée de 102 millions par rapport au T4 2017.

Ce qui permet à la direction de Vallourec d'assurer que 'sur la base des tendances actuelles du marché et des objectifs énoncés ci-dessus, le groupe respecterait son covenant bancaire à la fin de l'exercice'. Bref, Vallourec fait comprendre qu'en l'état actuel des choses, il n'aurait pas besoin d'une nouvelle recapitalisation. Ce qui constituerait une excellente nouvelle pour ses actionnaires, qui suivront cet élément de près.

EG



CAP - CAPGEMINI (FR) - EUR

Capgemini: a finalisé l'acquisition de Leidos Cyber

Cercle Finance (21/02/2019)

(CercleFinance.com) - Capgemini a finalisé l'acquisition de Leidos Cyber, la branche de cybersécurité pour les entreprises du secteur privé de Leidos.

Ce sont près de 500 professionnels hautement qualifiés, basés principalement en Amérique du Nord, qui rejoignent les équipes de Capgemini.

Leidos Cyber fournit aux entreprises une plateforme complète répondant à toutes leurs exigences en matière d'architecture de sécurité et comprenant des offres intégrées, combinées à des services de sécurité managés.



EUCAR - EUROPCAR MOBILITY - EUR

Europcar: bénéfice net de 139 ME sur 2018

Cercle Finance (21/02/2019)

(CercleFinance.com) - Europcar Mobility Group a réalisé un chiffre d'affaires de 2 929 millions d'euros sur l'exercice 2018, en croissance de 22 % à taux de change constants par rapport à 2017. Sur une base proforma, le chiffre d'affaires du Groupe a augmenté de 3,4 %.

Hors impact de la BU ' New Mobility ', le Corporate EBITDA Ajusté a atteint 350 millions d'euros pour 2018, contre 273 millions d'euros en 2017.

Le Groupe a enregistré un bénéfice net de 139 millions d'euros au titre de l'exercice 2018, en hausse de 128 % par rapport au bénéfice net de 61 millions d'euros enregistré en 2017.

' Europcar Mobility Group réitère son ambition d'atteindre un chiffre d'affaires de 3 milliards d'euros et une marge de Corporate EBITDA d'environ 14 % (hors New Mobility) d'ici la fin de l'année 2020 ' indique le groupe.

En 2019, Europcar Mobility Group compte atteindre un Chiffre d'affaires du Groupe supérieur à 3 milliards d'euros et un Corporate EBITDA Ajusté (excluant New Mobility), supérieur à 375 millions d'euros.



Leleux Press Review

Friday 22/2/2019

FR - VALEO - EUR

Valeo: résultats en ligne avec ce qui avait été annoncé

Cercle Finance (21/02/2019)

(CercleFinance.com) - Publiés ce jeudi soir, les comptes 2018 de Valeo ont notamment révélé un repli de -38% du bénéfice net part du groupe, passé de 886 à 546 millions d'euros. Sur le seul second semestre, il baisse de -75%, à 93 millions.

L'Ebitda de l'équipementier automobile est pour sa part à part près stable, à un peu plus de 2,4 milliards d'euros (-1%), dont 1,07 milliard au second semestre (-12%). Quant à la marge opérationnelle (hors la quote-part dans les résultats des sociétés mises en équivalence), elle s'élève à 6,3% du chiffre d'affaires. Elle était de 7,8% un an plus tôt.

S'agissant du chiffre d'affaires, c'est cependant une variation positive qui ressort des comptes : +4%, de 18,5 à 19,3 milliards d'euros.

Les comptes de l'équipementier sont donc conformes aux chiffres annoncés à l'automne.

'L'année 2018 a été une année complexe, marquée par un environnement économique et géopolitique particulièrement volatile. Notre chiffre d'affaires a été impacté par le WLTP en Europe et le fort ralentissement du marché chinois. Nous avons réagi, dès juillet, en mettant en place un plan d'action vigoureux permettant de réduire nos investissements et nos coûts qui sera renforcé en 2019. Nous avons atteint nos objectifs 2018 en termes de croissance, de marge opérationnelle et de génération de cash-flow libre, tels que nous les avons revus en octobre dernier', commente Jacques Aschenbroich, PDG de Valeo.

S'agissant de ses objectifs, Valeo anticipe 'le lancement d'un nouveau programme portant sur une réduction de plus de 100 millions d'euros des coûts et une réduction de plus de 100 millions d'euros des investissements ; une croissance de l'EBITDA en valeur ; une génération de cash-flow libre supérieure à 2018 ; une marge opérationnelle hors quote-part dans les résultats des sociétés mises en équivalence (en % du chiffre d'affaires) comprise entre 5,8% et 6,5%'.

Enfin, le groupe Valeo annonce maintenir son dividende identique à celui de 2018, soit 1,25 euro par action.



SGO - SAINT GOBAIN (FR) - EUR

Saint-Gobain: résultat net pdg de 420 ME en 2018

Cercle Finance (21/02/2019)

(CercleFinance.com) - Le Groupe réalise un chiffre d'affaires de 41 774 millions d'euros en 2018, en croissance de +2,4% à données réelles et +4,4% à données comparables.

La marge d'exploitation du Groupe progresse à 7,5% contre 7,4% en 2017, avec un second semestre à 7,9% (contre 7,7% au second semestre 2017).

Le résultat net courant (hors plus et moins-values, dépréciations d'actifs et provisions non récurrentes significatives et résultat Sika) ressort à 1 729 millions d'euros, en nette amélioration de +6,0%. Le résultat net (part du Groupe) s'élève à 420 millions d'euros en 2018 contre 1 566 millions d'euros en 2017 compte tenu des dépréciations d'actifs.

Saint-Gobain a réalisé en 2018 une plus-value de 781 millions d'euros sur l'opération Sika et est devenu le premier actionnaire de la société avec 10,75% du capital.

' En 2019, le Groupe vise une nouvelle progression du résultat d'exploitation à structure et taux de change comparables ' indique la direction.



ACA - CREDIT AGRICOLE (FR) - EUR

Crédit Agricole: émet avec succès des obligations AT-1

Cercle Finance (21/02/2019)

(CercleFinance.com) - Le groupe Crédit Agricole annonce ce jeudi soir émettre avec succès des obligations super subordonnées perpétuelles (AT-1, Additional Tier 1) à taux fixe révisable, pour 1,25 milliard de dollars.

'Les obligations ont été souscrites par des investisseurs institutionnels en Europe, aux Etats-Unis et en Asie. L'offre a attiré un intérêt considérable, avec un livre d'ordres comptant environ 250 investisseurs pour un montant total d'environ 4,75 milliards de dollars', explique le groupe.

Les nouvelles obligations ont été émises pour permettre au Crédit Agricole 'une plus grande flexibilité au niveau de la gestion de son capital Tier 1'.



ALCUR - ARCURE - EUR

Arcure: succès de son introduction en Bourse

Cercle Finance (21/02/2019)

(CercleFinance.com) - Arcure annonce le succès de son introduction en Bourse et l'inscription prochaine aux négociations de ses actions sur le marché Euronext Growth Paris.

Le directoire d'Arcure, réuni ce jour, a fixé le prix d'introduction à 7,00 E par action et décidé de servir la demande à 100%.

Au total, l'émission représente une augmentation de capital d'un montant brut d'environ 7,9 ME.

A l'issue de l'opération, le capital d'Arcure est désormais composé de 4 984 142 actions, dont 535 712 actions nouvelles issues de la conversion automatique des obligations émises par la Société, ce qui représente une capitalisation boursière de 34,9 ME sur la base du prix d'introduction en Bourse.

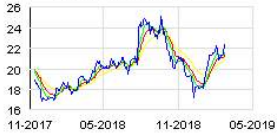
Patrick Mansuy, Président du directoire d'Arcure, déclare : ' Avec cette levée de fonds, nous dotons la société des moyens financiers nécessaires à la mise en oeuvre de sa stratégie de croissance et pouvons accélérer le déploiement commercial de nos produits à l'international et auprès des principaux constructeurs d'engins. '

Le règlement-livraison des actions interviendra le 25 février 2019. Les actions seront admises à la négociation sur le marché Euronext Growth, à compter du 26 février 2019.

Leleux Press Review

Friday 22/2/2019

PEUGEOT SA Historic



UG - PEUGEOT SA - EUR

PSA: près de 5 milliards d'euros d'excédent commercial auto

Cercle Finance (21/02/2019)

(CercleFinance.com) - Le groupe PSA revendique ce soir avoir contribué à 4,9 milliards d'euros à la balance commerciale de la France, fort d'un solde excédentaire de 362.000 véhicules exportés.

Les cinq usines d'assemblage de véhicules ont ainsi produit 1,2 million de véhicules, en augmentation de +6,4% par rapport à 2017, représentant près d'un tiers de la production mondiale de véhicules du groupe.

'Cette contribution forte et régulière du Groupe à la balance commerciale Française est une fierté pour notre Groupe et pour les 68 000 salariés qui travaillent en France. C'est le résultat de la compétitivité des sites du Groupe dans l'hexagone qui sera un atout clé face aux enjeux de la transition énergétique', commente Carlos Tavares, président du directoire du groupe PSA.

Responsible Editor: Olivier Leleux - Visit our Web site : <http://www.leleux.be> - Customer information: 0800/25511.