

# Leleux Press Review

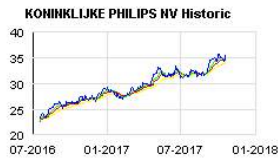



Tuesday 24/10/2017



<p><b>B20 Intraday</b></p>	<p align="center"><b>BEL 20 (Belgium)</b></p> <table border="1"> <tr> <td>Last Price</td> <td><b>4089,84</b></td> <td>Minimum Price</td> <td><b>1046,07 (02/09/1992)</b></td> <td>Maximum Price</td> <td><b>4759,01 (23/05/2007)</b></td> </tr> <tr> <td>Gainers</td> <td align="center"><b>9</b></td> <td>Losers</td> <td align="center"><b>11</b></td> <td colspan="2"></td> </tr> <tr> <td>SOLVAY (BE)</td> <td>125,40 ▲</td> <td>+0,40%</td> <td>TELENET</td> <td>58,17 ▼</td> <td>-0,73%</td> </tr> <tr> <td>UMICORE (BE)</td> <td>37,80 ▲</td> <td>+0,34%</td> <td>ING GROEP N.V.</td> <td>15,76 ▼</td> <td>-0,59%</td> </tr> <tr> <td>COLRUYT</td> <td>44,79 ▲</td> <td>+0,32%</td> <td>BPOST</td> <td>23,91 ▼</td> <td>-0,49%</td> </tr> </table>	Last Price	<b>4089,84</b>	Minimum Price	<b>1046,07 (02/09/1992)</b>	Maximum Price	<b>4759,01 (23/05/2007)</b>	Gainers	<b>9</b>	Losers	<b>11</b>			SOLVAY (BE)	125,40 ▲	+0,40%	TELENET	58,17 ▼	-0,73%	UMICORE (BE)	37,80 ▲	+0,34%	ING GROEP N.V.	15,76 ▼	-0,59%	COLRUYT	44,79 ▲	+0,32%	BPOST	23,91 ▼	-0,49%
Last Price	<b>4089,84</b>	Minimum Price	<b>1046,07 (02/09/1992)</b>	Maximum Price	<b>4759,01 (23/05/2007)</b>																										
Gainers	<b>9</b>	Losers	<b>11</b>																												
SOLVAY (BE)	125,40 ▲	+0,40%	TELENET	58,17 ▼	-0,73%																										
UMICORE (BE)	37,80 ▲	+0,34%	ING GROEP N.V.	15,76 ▼	-0,59%																										
COLRUYT	44,79 ▲	+0,32%	BPOST	23,91 ▼	-0,49%																										
<p><b>CAC Intraday</b></p>	<p align="center"><b>CAC 40 (France)</b></p> <table border="1"> <tr> <td>Last Price</td> <td><b>5386,81</b></td> <td>Minimum Price</td> <td><b>2693,21 (23/09/2011)</b></td> <td>Maximum Price</td> <td><b>7347,94 (21/10/2009)</b></td> </tr> <tr> <td>Gainers</td> <td align="center"><b>21</b></td> <td>Losers</td> <td align="center"><b>19</b></td> <td colspan="2"></td> </tr> <tr> <td>SAFRAN</td> <td>87,11 ▲</td> <td>+0,89%</td> <td>VINCI</td> <td>80,46 ▼</td> <td>-0,76%</td> </tr> <tr> <td>AIRBUS</td> <td>81,29 ▲</td> <td>+0,70%</td> <td>SOCIETE GENERALE (FR)</td> <td>48,26 ▼</td> <td>-0,75%</td> </tr> <tr> <td>SANOFI</td> <td>84,39 ▲</td> <td>+0,69%</td> <td>AXA (FR)</td> <td>25,29 ▼</td> <td>-0,72%</td> </tr> </table>	Last Price	<b>5386,81</b>	Minimum Price	<b>2693,21 (23/09/2011)</b>	Maximum Price	<b>7347,94 (21/10/2009)</b>	Gainers	<b>21</b>	Losers	<b>19</b>			SAFRAN	87,11 ▲	+0,89%	VINCI	80,46 ▼	-0,76%	AIRBUS	81,29 ▲	+0,70%	SOCIETE GENERALE (FR)	48,26 ▼	-0,75%	SANOFI	84,39 ▲	+0,69%	AXA (FR)	25,29 ▼	-0,72%
Last Price	<b>5386,81</b>	Minimum Price	<b>2693,21 (23/09/2011)</b>	Maximum Price	<b>7347,94 (21/10/2009)</b>																										
Gainers	<b>21</b>	Losers	<b>19</b>																												
SAFRAN	87,11 ▲	+0,89%	VINCI	80,46 ▼	-0,76%																										
AIRBUS	81,29 ▲	+0,70%	SOCIETE GENERALE (FR)	48,26 ▼	-0,75%																										
SANOFI	84,39 ▲	+0,69%	AXA (FR)	25,29 ▼	-0,72%																										
<p><b>AEX Intraday</b></p>	<p align="center"><b>AEX (Nederland)</b></p> <table border="1"> <tr> <td>Last Price</td> <td><b>545,96</b></td> <td>Minimum Price</td> <td><b>194,99 (09/03/2009)</b></td> <td>Maximum Price</td> <td><b>806,41 (21/10/2009)</b></td> </tr> <tr> <td>Gainers</td> <td align="center"><b>9</b></td> <td>Losers</td> <td align="center"><b>16</b></td> <td colspan="2"></td> </tr> <tr> <td>KONINKLIJKE DSM NV</td> <td>72,95 ▲</td> <td>+0,33%</td> <td>NN GROUP</td> <td>36,33 ▼</td> <td>-0,84%</td> </tr> <tr> <td>RANDSTAD (NL)</td> <td>54,70 ▲</td> <td>+0,33%</td> <td>ING GROEP N.V.</td> <td>15,76 ▼</td> <td>-0,59%</td> </tr> <tr> <td>ROYAL DUTCH SHELL A</td> <td>26,02 ▲</td> <td>+0,32%</td> <td>HEINEKEN NV</td> <td>85,83 ▼</td> <td>-0,45%</td> </tr> </table>	Last Price	<b>545,96</b>	Minimum Price	<b>194,99 (09/03/2009)</b>	Maximum Price	<b>806,41 (21/10/2009)</b>	Gainers	<b>9</b>	Losers	<b>16</b>			KONINKLIJKE DSM NV	72,95 ▲	+0,33%	NN GROUP	36,33 ▼	-0,84%	RANDSTAD (NL)	54,70 ▲	+0,33%	ING GROEP N.V.	15,76 ▼	-0,59%	ROYAL DUTCH SHELL A	26,02 ▲	+0,32%	HEINEKEN NV	85,83 ▼	-0,45%
Last Price	<b>545,96</b>	Minimum Price	<b>194,99 (09/03/2009)</b>	Maximum Price	<b>806,41 (21/10/2009)</b>																										
Gainers	<b>9</b>	Losers	<b>16</b>																												
KONINKLIJKE DSM NV	72,95 ▲	+0,33%	NN GROUP	36,33 ▼	-0,84%																										
RANDSTAD (NL)	54,70 ▲	+0,33%	ING GROEP N.V.	15,76 ▼	-0,59%																										
ROYAL DUTCH SHELL A	26,02 ▲	+0,32%	HEINEKEN NV	85,83 ▼	-0,45%																										
<p><b>DAX Intraday</b></p>	<p align="center"><b>DAX (Deutschland)</b></p> <table border="1"> <tr> <td>Last Price</td> <td><b>13003,14</b></td> <td>Minimum Price</td> <td><b>438,38 (18/03/2002)</b></td> <td>Maximum Price</td> <td><b>636497,44 (18/03/2011)</b></td> </tr> <tr> <td>Gainers</td> <td align="center"><b>13</b></td> <td>Losers</td> <td align="center"><b>17</b></td> <td colspan="2"></td> </tr> <tr> <td>LUFTHANSA (DE)</td> <td>25,96 ▲</td> <td>+0,93%</td> <td>DEUTSCHE BOERSE (DE)</td> <td>92,21 ▼</td> <td>-0,66%</td> </tr> <tr> <td>HEIDELBERGER ZEMENT</td> <td>85,66 ▲</td> <td>+0,88%</td> <td>MERCK (DE)</td> <td>93,34 ▼</td> <td>-0,62%</td> </tr> <tr> <td>SAP AG (DE)</td> <td>95,99 ▲</td> <td>+0,80%</td> <td>HENKEL KGAA (DE)</td> <td>115,90 ▼</td> <td>-0,60%</td> </tr> </table>	Last Price	<b>13003,14</b>	Minimum Price	<b>438,38 (18/03/2002)</b>	Maximum Price	<b>636497,44 (18/03/2011)</b>	Gainers	<b>13</b>	Losers	<b>17</b>			LUFTHANSA (DE)	25,96 ▲	+0,93%	DEUTSCHE BOERSE (DE)	92,21 ▼	-0,66%	HEIDELBERGER ZEMENT	85,66 ▲	+0,88%	MERCK (DE)	93,34 ▼	-0,62%	SAP AG (DE)	95,99 ▲	+0,80%	HENKEL KGAA (DE)	115,90 ▼	-0,60%
Last Price	<b>13003,14</b>	Minimum Price	<b>438,38 (18/03/2002)</b>	Maximum Price	<b>636497,44 (18/03/2011)</b>																										
Gainers	<b>13</b>	Losers	<b>17</b>																												
LUFTHANSA (DE)	25,96 ▲	+0,93%	DEUTSCHE BOERSE (DE)	92,21 ▼	-0,66%																										
HEIDELBERGER ZEMENT	85,66 ▲	+0,88%	MERCK (DE)	93,34 ▼	-0,62%																										
SAP AG (DE)	95,99 ▲	+0,80%	HENKEL KGAA (DE)	115,90 ▼	-0,60%																										
<p><b>I930 Intraday</b></p>	<p align="center"><b>MIB 30 (Italia)</b></p> <table border="1"> <tr> <td>Last Price</td> <td><b>22379,16</b></td> <td>Minimum Price</td> <td><b>12320,50 (24/07/2012)</b></td> <td>Maximum Price</td> <td><b>48766,00 (05/04/2001)</b></td> </tr> <tr> <td>Gainers</td> <td align="center"><b>12</b></td> <td>Losers</td> <td align="center"><b>13</b></td> <td colspan="2"></td> </tr> <tr> <td>ENEL</td> <td>5,22 ▲</td> <td>+0,77%</td> <td>A2A SPA</td> <td>1,44 ▼</td> <td>-0,96%</td> </tr> <tr> <td>GENERALI (IT)</td> <td>15,61 ▲</td> <td>+0,70%</td> <td>ATLANTIA SPA</td> <td>27,06 ▼</td> <td>-0,84%</td> </tr> <tr> <td>TELECOM ITALIA (IT)</td> <td>0,77 ▲</td> <td>+0,52%</td> <td>UBI BANCA SCPA</td> <td>4,00 ▼</td> <td>-0,59%</td> </tr> </table>	Last Price	<b>22379,16</b>	Minimum Price	<b>12320,50 (24/07/2012)</b>	Maximum Price	<b>48766,00 (05/04/2001)</b>	Gainers	<b>12</b>	Losers	<b>13</b>			ENEL	5,22 ▲	+0,77%	A2A SPA	1,44 ▼	-0,96%	GENERALI (IT)	15,61 ▲	+0,70%	ATLANTIA SPA	27,06 ▼	-0,84%	TELECOM ITALIA (IT)	0,77 ▲	+0,52%	UBI BANCA SCPA	4,00 ▼	-0,59%
Last Price	<b>22379,16</b>	Minimum Price	<b>12320,50 (24/07/2012)</b>	Maximum Price	<b>48766,00 (05/04/2001)</b>																										
Gainers	<b>12</b>	Losers	<b>13</b>																												
ENEL	5,22 ▲	+0,77%	A2A SPA	1,44 ▼	-0,96%																										
GENERALI (IT)	15,61 ▲	+0,70%	ATLANTIA SPA	27,06 ▼	-0,84%																										
TELECOM ITALIA (IT)	0,77 ▲	+0,52%	UBI BANCA SCPA	4,00 ▼	-0,59%																										
<p><b>DJIA Intraday</b></p>	<p align="center"><b>Dow Jones Industries (United States)</b></p> <table border="1"> <tr> <td>Last Price</td> <td><b>23273,96</b></td> <td>Minimum Price</td> <td><b>0,20 (21/10/2011)</b></td> <td>Maximum Price</td> <td><b>23363,28 (23/10/2017)</b></td> </tr> <tr> <td>Gainers</td> <td align="center"><b>15</b></td> <td>Losers</td> <td align="center"><b>15</b></td> <td colspan="2"></td> </tr> <tr> <td>INTEL (US)</td> <td>40,83 ▲</td> <td>+0,98%</td> <td>BOEING CY (US)</td> <td>262,32 ▼</td> <td>-0,91%</td> </tr> <tr> <td>JOHNSON &amp; JOHNSON</td> <td>143,62 ▲</td> <td>+0,85%</td> <td>MERCK (US)</td> <td>63,40 ▼</td> <td>-0,75%</td> </tr> <tr> <td>TRAVELLERS CAS INC</td> <td>134,45 ▲</td> <td>+0,84%</td> <td>WALT DISNEY CO</td> <td>98,70 ▼</td> <td>-0,70%</td> </tr> </table>	Last Price	<b>23273,96</b>	Minimum Price	<b>0,20 (21/10/2011)</b>	Maximum Price	<b>23363,28 (23/10/2017)</b>	Gainers	<b>15</b>	Losers	<b>15</b>			INTEL (US)	40,83 ▲	+0,98%	BOEING CY (US)	262,32 ▼	-0,91%	JOHNSON & JOHNSON	143,62 ▲	+0,85%	MERCK (US)	63,40 ▼	-0,75%	TRAVELLERS CAS INC	134,45 ▲	+0,84%	WALT DISNEY CO	98,70 ▼	-0,70%
Last Price	<b>23273,96</b>	Minimum Price	<b>0,20 (21/10/2011)</b>	Maximum Price	<b>23363,28 (23/10/2017)</b>																										
Gainers	<b>15</b>	Losers	<b>15</b>																												
INTEL (US)	40,83 ▲	+0,98%	BOEING CY (US)	262,32 ▼	-0,91%																										
JOHNSON & JOHNSON	143,62 ▲	+0,85%	MERCK (US)	63,40 ▼	-0,75%																										
TRAVELLERS CAS INC	134,45 ▲	+0,84%	WALT DISNEY CO	98,70 ▼	-0,70%																										

# Leleux Press Review

Tuesday 24/10/2017

 <p>KONINKLIJKE PHILIPS NV Historic</p>	<p><b>PHIA - KONINKLIJKE PHILIPS NV - EUR</b></p> <p><b>Philips: dans le vert après ses trimestriels.</b> <span style="float: right;"><b>Cercle Finance (23/10/2017)</b></span></p> <p>(CercleFinance.com) - Philips grappille 0,5% à Amsterdam après la publication par le groupe industriel d'un bénéfice net des opérations poursuivies en progression de 23%, à 263 millions d'euros, au titre du troisième trimestre 2017.</p> <p>La marge d'EBITA ajustée s'est améliorée de 140 points de base à 12,8%, pour un chiffre d'affaires de 4,1 milliards d'euros, en croissance de 4% en données comparables tirée par ses activités de soins connectés- informatique de santé (+8%).</p> <p>Soutenu par une hausse de 5% de ses prises de commandes en comparable, Philips confirme viser une croissance des ventes comparables de 4-6% et une amélioration d'environ 100 points de base de la marge d'EBITA ajusté, sur l'ensemble de 2017.</p>
 <p>WOLTERS KLUWER Historic</p>	<p><b>WKL - WOLTERS KLUWER - EUR</b></p> <p><b>Wolters Kluwer: cession de Corsearch.</b> <span style="float: right;"><b>Cercle Finance (23/10/2017)</b></span></p> <p>(CercleFinance.com) - Wolters Kluwer Governance, Risk &amp; Compliance (GRC), annonce un accord pour la cession de Corsearch, son activité de solutions de marques, à Audax Private Equity pour un montant de 140 millions de dollars en numéraire.</p> <p>Cet accord intervient à l'issue d'une revue des alternatives stratégiques pour cette filiale, revue annoncée le 24 avril dernier par le groupe néerlandais d'édition professionnelle qui souhaite concentrer ses investissements sur d'autres activités.</p> <p>La transaction est soumise aux conditions usuelles et devrait être finalisée avant la fin de l'année. Wolters Kluwer rappelle qu'il veut tempérer une dilution attendue de cette cession sur son BPA ajustée, par le moyen de rachats d'actions.</p>
 <p>VIVENDI UNIVERSAL (FR) Historic</p>	<p><b>VIV - VIVENDI UNIVERSAL (FR) - EUR</b></p> <p><b>Canal+: création d'une société commune avec Telecom Italia.</b> <span style="float: right;"><b>Cercle Finance (23/10/2017)</b></span></p> <p>(CercleFinance.com) - Le conseil d'administration du groupe Telecom Italia a validé le principe d'une société commune avec Canal+ dans les contenus indiquent ce matin les analystes d'Aurel BGC.</p> <p>Telecom Italia détiendra 60% de cette société et Canal + filiale de Vivendi les 40% restant. Cette société va gérer des productions italiennes et internationales, ainsi que des coproductions et pourra également faire l'acquisition de droits sportifs et autres.</p> <p>Selon la presse, Mediaset pourrait intégrer la coentreprise ultérieurement rapporte Aurel BGC.</p>
 <p>SAINT GOBAIN (FR) Historic</p>	<p><b>SGO - SAINT GOBAIN (FR) - EUR</b></p> <p><b>Saint-Gobain: arrivée d'une nouvelle directrice communication</b> <span style="float: right;"><b>Cercle Finance (23/10/2017)</b></span></p> <p>(CercleFinance.com) - Saint-Gobain a annoncé ce lundi l'accession de Laurence Pernet à la fonction de directrice de la communication. Cette dernière intègre par ailleurs le comité de direction générale.</p> <p>Après un troisième cycle en Histoire et Anthropologie américaine à l'Université de la Sorbonne, Laurence Pernet a débuté sa carrière dans le groupe publicitaire Saatchi &amp; Saatchi.</p> <p>Elle a notamment travaillé 12 ans chez Areva et était directrice de la communication de Vallourec depuis septembre 2013, en charge de la communication interne et externe, des affaires publiques et de la marque.</p>

**ATO - ATOS ORIGIN (FR) - EUR**

**Atos récompensé aux Oracle Excellence Awards**

**Thomson Reuters (23/10/2017)**

Atos reconnu Partenaire de l'année spécialisé dans le Cloud pour la zone Europe, Moyen-Orient et Afrique

Paris, le 23 octobre 2017 - Atos, leader international de la transformation digitale, a remporté aujourd'hui lors des Oracle Excellence Awards 2017 le prix du Partenaire de l'année spécialisé dans le Cloud pour la zone Europe, Moyen-Orient et Afrique (EMEA).

Les Oracle Excellence Awards récompensent les partenaires spécialisés les plus innovants au sein de la zone EMEA, ayant utilisé des produits et technologies d'Oracle dans le but de créer de la valeur ajoutée pour leurs clients et de générer de nouvelles opportunités commerciales. Le prix témoigne de la capacité d'innovation et de l'engagement d'Atos envers les clients utilisant Oracle à fournir des solutions et services permettant de relever les défis commerciaux les plus complexes. Atos s'est vu décerner l'Oracle Excellence Award 2017 dans la catégorie « Partenaire de l'année spécialisé dans le Cloud - EMEA » pour avoir su faire preuve d'excellence dans le développement d'un environnement Cloud hybride. À travers son offre Atos Canopy Orchestrated Hybrid Cloud, Atos offre aux entreprises des services Cloud hautement industrialisés et automatisés, avec une orchestration permettant de gérer de bout-en-bout des infrastructures privées, publiques, et hybrides.

Mark Nouris, Responsable monde d'Atos Canopy Orchestrated Hybrid Cloud, s'est réjoui : « Atos et Oracle travaillent ensemble depuis plus de 20 ans pour le développement de solutions à valeur ajoutée pour les activités de leurs clients. Ce prix témoigne de notre engagement et de notre expertise dans la création d'expériences client intégrées notamment dans la migration Cloud, la transformation des applications et infrastructures, l'organisation des services et gestion de plusieurs types de Cloud. » « Je félicite Atos d'avoir obtenu l'Oracle Excellence Award 2017 pour le Partenaire de l'année spécialisé dans le Cloud - zone EMEA » a déclaré David Callaghan, Vice-président, Alliances et Réseaux de la zone EMEA chez Oracle. « Ce prix symbolise l'engagement d'Atos à fournir des solutions innovantes et témoigne de sa volonté d'offrir aux clients des solutions et services qui apportent une véritable valeur ajoutée et des résultats réels. »

En tant que prestataire de services « tout compris » pour Oracle, Atos bénéficie des compétences et des habilitations requises pour toute la gamme d'applications, de technologies et de services associés. Fort de plus de 1 500 professionnels qualifiés à travers le monde, Atos combine savoir-faire technologique dans des domaines tels que les bases de données et middlewares, applications pour verticales de marché et marchés cross-secteurs, ainsi que pour la gestion du cycle de vie et l'assurance qualité de ces technologies.

Membre Global Platinum du Oracle Partner Network (OPN), Atos est un leader mondial en matière de migration et gestion Cloud, avec 11 plateformes Cloud mutualisées, plus de 3 300 experts Cloud et 8 centres d'opérations dans le monde. Atos a été classé par Gartner parmi les leaders du dernier Magic Quadrant Data Center Outsourcing & Infrastructure Utility Services (DCO/IUS), Europe, Amérique du Nord et Asie-Pacifique, leader mondial en matière de Cloud privé par Everest Group et comme un leader européen pour la gestion et la migration des infrastructures vers le cloud par Nelson Hall.

###

Marques déposées Oracle et Java sont des marques déposées d'Oracle et/ou ses sociétés affiliées. À propos d'Atos Atos est un leader international de la transformation digitale avec environ 100 000 collaborateurs dans 72 pays et un chiffre d'affaires annuel de l'ordre de 12 milliards d'euros. Numéro un européen du Big Data, de la Cybersécurité, des supercalculateurs et de l'environnement de travail connecté, le Groupe fournit des services Cloud, solutions d'infrastructure et gestion de données, applications et plateformes métiers, ainsi que des services transactionnels par l'intermédiaire de Worldline, le leader européen des services de paiement. Grâce à ses technologies de pointe et son expertise digitale sectorielle, Atos accompagne la transformation digitale de ses clients dans les secteurs Défense, Finance, Santé, Industrie, Médias, Énergie & Utilities, Secteur Public, Distribution, Télécoms, et Transports. Partenaire informatique mondial des Jeux Olympiques et Paralympiques, le Groupe exerce ses activités sous les marques Atos, Atos Consulting, Atos Worldgrid, Bull, Canopy, Unify et Worldline. Atos SE (Societas Europea) est une entreprise cotée sur Euronext Paris et fait partie de l'indice CAC 40.

Contact presse: Laura Fau [laura.fau@atos.net](mailto:laura.fau@atos.net) +33 6 73 64 04 18 @laurajanefau



**CS - AXA (FR) - EUR**

**AXA: BlackRock Inc. repasse sous les 5% du capital.**

**Cercle Finance (23/10/2017)**

(CercleFinance.com) - Agissant pour le compte de clients et de fonds dont elle assure la gestion, BlackRock Inc. a déclaré avoir franchi en baisse le 19 octobre dernier le seuil des 5% du capital d'AXA et en détenir, pour le compte des clients et fonds, 120.811.115 actions représentant autant de droits de vote, soit 4,98% du capital et 4,24% des droits de vote de l'assureur. Ce franchissement de seuil résulte d'une cession d'actions AXA sur le marché et d'une diminution du nombre d'actions AXA détenues à titre de collatéral.



**NOVN - NOVARTIS (CH) REG. - CHF**

**Novartis: désignation de percée thérapeutique en mélanome.**

**Cercle Finance (23/10/2017)**

(CercleFinance.com) - Novartis annonce avoir reçu de la part de la Food and Drug Administration (FDA) américaine une désignation de percée thérapeutique ('breakthrough therapy') pour la thérapie combinée Tafinlar-Mekinist ciblant le mélanome.

Le groupe pharmaceutique précise que cette désignation se fonde sur les résultats d'une étude de phase 3 sur 870 patients atteints de mélanome au stade III, ayant montré une réduction de 53% du risque de récurrence de la maladie ou de décès contre placebo.



**ATO - ATOS ORIGIN (FR) - EUR**

**Atos: distingué par Oracle pour le Cloud.**

**Cercle Finance (23/10/2017)**

(CercleFinance.com) - Atos annonce avoir remporté ce lundi, lors des Oracle Excellence Awards 2017, le prix du Partenaire de l'année spécialisé dans le Cloud pour la zone Europe, Moyen-Orient et Afrique (EMEA).







'Le prix témoigne de la capacité d'innovation et de l'engagement d'Atos envers les clients utilisant Oracle à fournir des solutions et services permettant de relever les défis commerciaux les plus complexes', commente le groupe de services informatiques.

En tant que prestataire de services 'tout compris' pour Oracle, Atos bénéficie des compétences et des habilitations requises pour toute la gamme d'applications, de technologies et de services associés.



# Leleux Press Review

Tuesday 24/10/2017

 <p>ASTRAZENECA (UK) Historic</p>	<p><b>AZN - ASTRAZENECA (UK) - GBP</b></p> <p><b>AstraZeneca: Bydureon BCise autorisé aux Etats-Unis.</b> <span style="float: right;"><b>Cercle Finance (23/10/2017)</b></span></p> <p>(CercleFinance.com) - AstraZeneca annonce que la Food and Drug Administration (FDA) américaine a approuvé son appareil auto-injecteur Bydureon BCise pour les adultes atteints de diabète de type 2, dont le sucre dans le sang demeure non-contrôlé après prise de médicaments oraux.</p> <p>Par ailleurs, le laboratoire pharmaceutique britannique a soumis, avec son pair américain Merck, une demande d'autorisation au Japon pour leur comprimé Lynparza dans une forme non-résécable et récurrente du cancer du sein.</p> <p>Astrazeneca précise que Bydureon BCise sera disponible pour les patients américains au premier trimestre 2018 et que la décision des autorités japonaises concernant le Lynparza est attendue au second semestre 2018.</p>
 <p>DAIMLER AG (DE) Historic</p>	<p><b>DAI - DAIMLER AG (DE) - EUR</b></p> <p><b>Daimler: en hausse après l'annonce des résultats.</b> <span style="float: right;"><b>Cercle Finance (23/10/2017)</b></span></p> <p>(CercleFinance.com) - Le titre gagne 1% à la Bourse de Francfort après l'annonce des résultats au 3ème trimestre. Suite à cette publication, Oddo confirme son conseil à l'achat sur la valeur et l'objectif de 81 E.</p> <p>L'EBIT publié est en baisse de -14.3% au 3ème trimestre et en hausse de +18.7% sur 9 mois. Oddo s'attendait à 3 783ME. L'EBIT est stable dans l'Auto sur une base élevée (11.4% de marge /T3 16), en forte progression dans le Truck et en baisse pour des raisons ponctuelles dans les Vans souligne le bureau d'analyses.</p> <p>Le groupe : i/ confirme sa guidance /EBIT publié au niveau groupe (hausse significative), dans l'Auto (hausse significative) et dans les Vans (stable), ii/ revoit en hausse sa guidance dans les divisions Truck (hausse significative vs. stable avant) et FS (hausse significative vs. légère avant) et iii/ revoit en baisse ses objectifs / Bus (légère baisse vs. légère hausse avant).</p> <p>L'objectif de FCF semble désormais prudent (hors cash-out de 3MdE au T4/ fonds de pension lié à la restructuration juridique). Le groupe annonce un FCF significatif au T4 lié notamment aux bons résultats attendus indique Oddo.</p> <p>Nous revoyons en hausse de +3.8% notre estimation /EBIT 2017 et de +2.4% notre estimation d'EPS 2017.</p>
 <p>ARCONIC INC. Historic</p>	<p><b>ARNC - ARCONIC INC. - USD</b></p> <p><b>Arconic: relèvement de l'objectif annuel de ventes.</b> <span style="float: right;"><b>Cercle Finance (23/10/2017)</b></span></p> <p>(CercleFinance.com) - Arconic a, en marge de la publication de ses comptes du troisième trimestre ce lundi avant l'ouverture de Wall Street, annoncé une révision à la hausse de son estimation de chiffre d'affaires pour 2017.</p> <p>Celui-ci est désormais attendu dans une fourchette comprise entre 12,6 et 12,8 milliards de dollars, contre de 12,3 à 12,7 milliards annoncé auparavant. Le bénéfice par action (BPA) est quant à lui anticipé entre 1,15 et 1,2 dollar, alors que le consensus table sur 1,18 dollar.</p> <p>Au titre du troisième trimestre, le bénéfice par action (BPA) a pourtant reculé de 11 cents sur un an à 23 cents. Il s'est élevé à 25 cents sur une base ajustée, 2 de moins que prévu par les analystes.</p> <p>Le chiffre d'affaires a en revanche progressé, passant de 3,14 à 3,24 milliards de dollars, contre un recul à 3,09 milliards pronostiqué par le marché.</p>
 <p>KIMBERLY CLARK Historic</p>	<p><b>KMB - KIMBERLY CLARK - USD</b></p> <p><b>Kimberly-Clark: des résultats mitigés au 3T.</b> <span style="float: right;"><b>Cercle Finance (23/10/2017)</b></span></p> <p>(CercleFinance.com) - Kimberly-Clark a rapporté ce lundi avant l'ouverture de Wall Street avoir dégagé un bénéfice net de 567 millions de dollars au titre du troisième trimestre de son exercice, soit 1,6 dollar, contre 550 millions représentant 1,52 dollar un an auparavant.</p> <p>Le consensus était moins optimiste, pariant sur une hausse à 1,54 dollar.</p> <p>Le chiffre d'affaires a en revanche moins crû que prévu à 4,64 milliards de dollars, contre 4,59 milliards au troisième trimestre précédent et 4,59 milliards attendus par le marché.</p> <p>Le bénéfice par action (BPA) demeure attendu entre 6,2 et 6,35 dollars à fin 2017.</p>
 <p>BOEING CY (US) Historic</p>	<p><b>BA - BOEING CY (US) - USD</b></p> <p><b>Boeing: accord avec MHI sur les ailes du Dreamliner.</b> <span style="float: right;"><b>Cercle Finance (23/10/2017)</b></span></p> <p>(CercleFinance.com) - Boeing fait part d'un accord conclu avec Mitsubishi Heavy Industries (MHI) dans le but de réduire les coûts des ailes pour son 787 Dreamliner, ailes que le groupe japonais fabrique sur son site de Nagoya.</p> <p>L'avionneur américain précise que cet accord vise à accroître l'efficacité du système de production de MHI et de sa chaîne logistique via des méthodes de production sans gaspillage, de l'automatisation et d'autres activités.</p>
 <p>CISCO SYSTEMS (US) Historic</p>	<p><b>CSCO - CISCO SYSTEMS (US) - USD</b></p> <p><b>Cisco: met la main sur BroadSoft.</b> <span style="float: right;"><b>Cercle Finance (23/10/2017)</b></span></p> <p>(CercleFinance.com) - Cisco annonce un accord pour l'acquisition de BroadSoft, société basée dans le Maryland et présentée comme un leader des solutions d'appels cloud et de centres de contacts, pour 55 dollars par action, soit un montant de 1,9 milliard de dollars net de trésorerie.</p> <p>La transaction, soumise aux conditions usuelles et à une revue réglementaire, devrait être finalisée au cours du premier trimestre de l'année 2018. Les équipes de BroadSoft rejoindront alors l'entité technologies de communications unifiées de Cisco.</p>

# Leleux Press Review

Tuesday 24/10/2017



<p>COCA COLA (US) Historic</p>	<p><b>KO - COCA COLA (US) - USD</b></p> <p><b>Coca-Cola: nouveau président pour l'Amérique du Nord.</b> <span style="float: right;"><b>Cercle Finance (23/10/2017)</b></span></p> <p>(CercleFinance.com) - Coca-Cola annonce la nomination de James Dinkins comme prochain président de Coca-Cola North America (CCNA), en remplacement d'Alexander Douglas qui partira en retraite.</p> <p>Nommé en cours de cette année au poste de président de la business unit Minute Maid et chief retail sales officer pour CCNA, James Dinkins prendra ses nouvelles fonctions le 1er janvier prochain.</p> <p>Pour assurer une transition en douceur, Alexander Douglas ne quittera le leader mondial des sodas que le 1er mars, après trente années de carrière au sein du groupe basé à Atlanta.</p>
<p>RIO TINTO PLC Historic</p>	<p><b>RIO - RIO TINTO PLC - GBP</b></p> <p><b>Rio Tinto: en léger repli avec une dégradation de broker.</b> <span style="float: right;"><b>Cercle Finance (23/10/2017)</b></span></p> <p>(CercleFinance.com) - Rio Tinto cède 0,4% à Londres, sur fond de dégradation de recommandation chez RBC Capital Markets de 'surperformance' à 'performance de secteur' sur le titre du groupe minier, avec un objectif de cours ramené de 4.200 à 4.000 pence.</p> <p>'La direction de Rio Tinto a exceptionnellement bien réussi en termes rationalisation de l'entreprise, d'accroissement de la qualité des actifs et de maximisation des retours de trésorerie', juge le broker.</p> <p>RBC estime néanmoins que 'ceci s'est répercuté dans le cours de Bourse qui capture le bilan solide et pour le moment une croissance de haute qualité'. Il affiche maintenant une préférence pour ses pairs Anglo American et Glencore.</p>
<p>TIGENIX NV Historic</p>	<p><b>TIG - TIGENIX NV - EUR</b></p> <p><b>TiGenix: obtient une autorisation de la FDA.</b> <span style="float: right;"><b>Cercle Finance (23/10/2017)</b></span></p> <p>(CercleFinance.com) - TiGenix a fait savoir ce lundi matin que la FDA (Food and Drug Administration, FDA) a accordé l'appellation de médicament orphelin ('Orphan Drug Designation', ODD) au Cx601 pour le traitement des patients atteints de la maladie de Crohn et souffrant de fistules.</p> <p>Le groupe biopharmaceutique a initié un essai clinique pivot de phase III au niveau global durant la première moitié de l'année dans le but de présenter auprès de la FDA une prochaine demande d'autorisation de produits biologiques ('Biologics License Application, BLA') pour le Cx601. Il dit explorer parallèlement d'autres procédures destinées à accélérer la soumission et le processus de révision pour l'approbation du médicament aux États-Unis.</p> <p>'La reconnaissance du Cx601 comme médicament orphelin de la part de la FDA entraîne un ensemble d'avantages financiers potentiels et reflète nos efforts constants dans la recherche de voies permettant d'accélérer l'approbation du produit aux États-Unis', a commenté le Docteur María Pascual, vice-présidente des Affaires Réglementaires et de la Qualité au sein de TiGenix.</p>
<p>ENGIE Historic</p>	<p><b>ENGI - ENGIE - EUR</b></p> <p><b>Engie: discute de la cession de certaines activités.</b> <span style="float: right;"><b>Cercle Finance (23/10/2017)</b></span></p> <p>(CercleFinance.com) - Réagissant à de récentes rumeurs dans les médias, Engie a confirmé ce lundi après-midi avoir engagé une revue stratégique de ses activités amont GNL (liquéfaction, transport et négoce international de GNL).</p> <p>Les activités aval GNL, notamment de regazéification et de commercialisation en aval des terminaux, ne sont pas concernées, a précisé l'énergéticien, qui ne garantit cependant pas à ce stade que les discussions engagées avec les contreparties, notamment Total, permettront d'aboutir à un accord.</p> <p>Tout accord serait soumis à l'approbation des organes de gouvernance et à la consultation des instances représentatives du personnel compétentes.</p>
<p>GENERALI (IT) Historic</p>	<p><b>G - GENERALI (IT) - EUR</b></p> <p><b>Generali: en hausse, un analyste passe à l'achat.</b> <span style="float: right;"><b>Cercle Finance (23/10/2017)</b></span></p> <p>(CercleFinance.com) - Le titre progresse de 1% à la Bourse de Milan profitant du relèvement de conseil de Jefferies.</p> <p>Le bureau d'analyses relève sa recommandation de 'conserver' à 'achat' et son objectif de cours de 16,8 à 17,7 euros sur le titre, jugeant que 'après des décennies d'intrigues politiques, nous pensons que Generali est désormais libre de forger sa propre destinée stratégique'.</p> <p>Il perçoit une accélération des profits en cash et considère qu'avec les capitaux qui doivent être libérés d'actifs non stratégiques, la compagnie d'assurance italienne sera bientôt en mesure de redéployer ses capitaux.</p> <p>L'intermédiaire financier table sur une génération annuelle de surplus de trésorerie d'un milliard d'euros et estime que ceci ajoutera en retour 3-4% à la dynamique de bénéfices du groupe italien, selon son évaluation.</p>

**AGS - AGEAS - EUR**

**Rapport d'Ageas sur le programme de rachat d'actions**

**Thomson Reuters (23/10/2017)**

Dans le cadre du programme de rachat d'actions annoncé le 9 août 2017, Ageas indique que 49.391 actions Ageas ont été achetées sur Euronext Bruxelles durant la période du 16-10-2017 au 20-10-2017.

Depuis le lancement du programme de rachat d'actions le 21 août 2017, Ageas a acheté 885.127 actions pour un montant d'EUR 34.635.623 représentant 0,42% du total des actions en circulation.

Le récapitulatif relatif au programme de rachat d'actions est disponible sur notre site.

Ageas est un groupe d'assurance international coté en bourse, riche de quelques 190 années d'expérience et de savoir-faire. Il propose à ses clients particuliers et professionnels des produits d'assurance Vie et Non-vie conçus pour répondre à leurs besoins spécifiques, d'aujourd'hui comme de demain. Classé parmi les plus grands groupes d'assurance européens, Ageas concentre ses activités en Europe et en Asie, qui représentent ensemble la majeure partie du marché mondial de l'assurance. Il mène des activités d'assurances couronnées de succès en Belgique, au Royaume-Uni, au Luxembourg, en France, en Italie, au Portugal, en Turquie, en Chine, en Malaisie, en Inde, en Thaïlande, au Vietnam, au Laos, au Cambodge, à Singapour, et aux Philippines; au travers d'une combinaison de filiales détenues à 100 % et de partenariats à long terme avec des institutions financières solides et des distributeurs clés. Ageas figure parmi les leaders du marché dans les pays où il est actif. Il emploie au total plus de 40.000 collaborateurs et a réalisé un encaissement annuel (à 100%) proche de EUR 32 milliards en 2016.



**AGS - AGEAS - EUR**

**Ageas rapporteert over de inkoop van eigen aandelen**

**Thomson Reuters (23/10/2017)**

Naar aanleiding van het aandelen-inkoopprogramma dat op 9 augustus 2017 aangekondigd werd, maakt Ageas bekend dat er 49.391 eigen aandelen ingekocht werden op Euronext Brussel tussen 16-10-2017 en 20-10-2017.

Vanaf de start van het aandelen-inkoopprogramma op 21 augustus 2017 heeft Ageas een totaal van 885.127 aandelen ingekocht voor een bedrag van EUR 34.635.623, ofwel 0,42% van het totale aantal uitstaande aandelen.

Het overzicht van het aandelen-inkoopprogramma is beschikbaar op onze website.

Ageas is een beursgenoteerde internationale verzekeringsgroep met 190 jaar vakkennis en ervaring. Het biedt zowel particulieren als bedrijven Levens- en Niet-Levensverzekeringsproducten aan die beantwoorden aan hun specifieke behoeften, niet alleen vandaag maar ook in de toekomst. Ageas, één van de grootste verzekeringsmaatschappijen in Europa, is vooral werkzaam in Europa en Azië, die samen het grootste deel van de wereldwijde verzekeringsmarkt vormen. Via een combinatie van 100%-dochterondernemingen en langetermijnpartnerships met sterke financiële instellingen en belangrijke distributeurs, is Ageas met succes actief in België, het Verenigd Koninkrijk, Luxemburg, Frankrijk, Italië, Portugal, Turkije, China, Maleisië, India, Thailand, Vietnam, Laos, Cambodja, Singapore en de Filipijnen. Ageas behoort tot de marktleiders in de meeste landen waar het aanwezig is. Ageas telt meer dan 40.000 werknemers en in 2016 bedroeg het premie-inkomen nagenoeg EUR 32 miljard (alle cijfers tegen 100%).



**VK - VALLOUREC (FR) - EUR**

**VALLOUREC a placé avec succès une émission obligataire addit**

**Thomson Reuters (23/10/2017)**

Vallourec a placé avec succès une émission obligataire additionnelle d'un montant total de 150 millions d'euros à échéance 2022

Boulogne-Billancourt (France), le 23 octobre 2017 - Vallourec S.A. (la « Société ») annonce aujourd'hui le succès de son émission obligataire additionnelle de 150 millions d'euros à échéance 2022 portant un coupon annuel de 6,625 %, émise à 102,5 %, soit un rendement implicite de 5,979 %. Cette émission viendra compléter et former un ensemble unique avec l'émission obligataire du 18 octobre 2017. Le règlement-livraison de ces obligations est prévu le 26 octobre 2017, et est sujet aux conditions légales usuelles. Le produit net de cette émission contribuera au remboursement de billets de trésorerie du Groupe.

Informations légales Le présent communiqué ne constitue pas une offre de vente ou d'achat de valeurs mobilières ou une quelconque sollicitation d'une offre d'achat ou de souscription de valeurs mobilières aux Etats-Unis d'Amérique ou dans tout autre pays (autre que la France). Des valeurs mobilières ne peuvent être offertes, souscrites ou vendues aux Etats-Unis d'Amérique en l'absence d'enregistrement ou de dispense d'enregistrement au titre du U.S. Securities Act de 1933, tel que modifié (le « U.S. Securities Act »). Les valeurs mobilières de Vallourec n'ont pas été et ne seront pas enregistrées au titre du U.S. Securities Act et Vallourec n'a pas l'intention d'effectuer une offre au public de ses valeurs immobilières aux Etats-Unis d'Amérique.

La diffusion du présent communiqué n'est pas effectuée et n'a pas été approuvée par une personne autorisée (une « authorised person ») au sens de l'article 21(1) du Financial Services and Markets Act 2000. En conséquence, le présent communiqué est adressé et destiné uniquement (i) aux personnes situées en dehors du Royaume-Uni, (ii) aux professionnels en matière d'investissement au sens de l'article 19(5) du Financial Services and Markets Act 2000 (Financial Promotion) Order 2005, (iii) aux personnes visées par l'article 49(2) (a) à (d) (sociétés à capitaux propres élevés, associations non-immatriculées, etc.) du Financial Services and Markets Act 2000 (Financial Promotion) Order 2005 ou (iv) à toute autre personne à laquelle le présent communiqué pourrait être adressé conformément à la loi (les personnes mentionnées aux paragraphes (i), (ii), (iii) et (iv) étant ensemble désignées comme les « Personnes Habilitées »).

Informations prospectives Ce communiqué de presse contient des réflexions et des informations prospectives. De par leur nature, ces réflexions et informations comprennent des projections financières et des estimations ainsi que les hypothèses sur lesquelles celles-ci reposent, des déclarations portant sur des projets, des objectifs et des attentes concernant des opérations, des produits et services ou les performances futures. Bien que la Direction de Vallourec estime que ces réflexions et informations prospectives sont raisonnables, Vallourec ne peut garantir leur exactitude ou leur exhaustivité. Ces réflexions et informations prospectives sont soumises à de nombreux risques et incertitudes qui sont difficiles à prévoir et généralement en dehors du contrôle de Vallourec, qui peuvent impliquer que les résultats et événements effectivement réalisés diffèrent significativement de ceux qui sont exprimés, induits ou prévus dans les réflexions et les informations prospectives.

À propos de Vallourec Leader mondial sur ses marchés, Vallourec fournit des solutions tubulaires de référence pour les secteurs de l'énergie et pour d'autres applications parmi les plus exigeantes : des puits de pétrole et de gaz en conditions extrêmes aux centrales électriques de dernière génération, en passant par des projets architecturaux audacieux et des équipements mécaniques ultra-performants. Fidèle à son esprit pionnier et fort d'une R&D de pointe, Vallourec ne cesse de repousser les frontières technologiques. Implanté dans une vingtaine de pays, au plus près de ses clients, le Groupe rassemble près de 19 000 collaborateurs passionnés et engagés qui offrent bien plus que des tubes : ils proposent des solutions toujours plus innovantes, fiables et compétitives, pour rendre possibles tous les projets.



### RIB - RIBER - EUR

#### RIBER conforte ses perspectives de croissance sur les neuf p

**Thomson Reuters (23/10/2017)**

RIBER conforte ses perspectives de croissancesur les neuf premiers mois 2017 Chiffre d'affaires 9 mois 2017 : +87% Carnet de commandes à fin septembre : +154%

Bezons, le 23 octobre 2017 - 17h45 - RIBER, un leader mondial d'équipement pour l'industrie des semi-conducteurs, publie son chiffre d'affaires à fin septembre 2017.

Évolution du chiffre d'affaires

Au 30 septembre 2017, le chiffre d'affaires de RIBER s'établit à 15,2 MEUR, en progression de 87 %. Cette forte croissance s'explique par des ventes importantes d'évaporateurs (cellules et sources) pour l'industrie du photovoltaïque et celle des écrans, ainsi que par la solide dynamique des ventes de services et accessoires. Concernant les systèmes MBE, deux machines de recherche ont été facturées sur neuf mois, contre deux machines, dont une de production, durant la même période en 2016.

Le chiffre d'affaires 9 mois 2017 se répartit entre l'Asie (50 %), l'Europe (34 %) et l'Amérique du Nord (16 %).

Évolution du carnet de commandes et perspectives

Le carnet de commandes au 30 septembre 2017 s'établit à 26,6 MEUR, en croissance de 154 % par rapport au 30 septembre 2016. Il comprend six systèmes MBE (dont quatre machines de production), ainsi que des commandes d'évaporateurs, de services et accessoires en forte croissance suite à la concrétisation de plusieurs marchés importants au troisième trimestre. De plus, il est précisé que ce carnet ne tient pas compte des deux commandes de systèmes de production annoncées en octobre.

Compte tenu de ces éléments, RIBER confirme ses objectifs pour l'exercice 2017 avec un chiffre d'affaires annuel proche de 30 MEUR et un résultat opérationnel courant d'au moins 3,0 MEUR.

Le chiffre d'affaires annuel 2017 sera communiqué le mardi 30 janvier 2018 (après Bourse).

A propos de RIBER : Riber conçoit et fabrique des systèmes d'épitaxie par jets moléculaires (MBE) ainsi que des sources d'évaporation et des cellules destinées à l'industrie des semi-conducteurs. Ces équipements de haute technologie sont essentiels pour la fabrication des matériaux semi-conducteurs composés et de nouveaux matériaux qui sont utilisés dans de nombreuses applications grand public, notamment pour les nouvelles Technologies de l'Information, les écrans plats OLED, et les nouvelles générations de cellules solaires. Riber est cotée sur Euronext Paris (compartiment « C ») et fait partie des indices CAC Small, CAC Technology et CAC T. HARD. & EQ. Riber est éligible au PEA-PME.

ISIN : FR0000075954 - RIB Reuters : RIBE.PA Bloomberg : RIB : FP Labellisée Entreprise innovante par BPI France  
www.riber.com



### NESN - NESTLE (CH) - CHF

#### Nestlé: en repli, un analyste reste à la vente.

**Cercle Finance (23/10/2017)**

(CercleFinance.com) - Le titre termine la séance en repli à la Bourse de Zurich. Liberum réaffirme sa recommandation 'vente' sur la valeur, mais rehausse son objectif de cours de 65 à 70 francs suisses, en raison d'une augmentation modeste des économies de coûts et d'une accélération des restructurations.

'Sans nier les marques solides et les positions de marché de Nestlé, les attentes des investisseurs pour des résultats rapides semblent plus qu'intégrés dans les cours', estime l'intermédiaire financier.

Liberum attend une trajectoire de croissance des ventes plus faible pour le groupe agroalimentaire helvétique, et considère que ses objectifs en termes de marge ne paraissent pas 'exagérément conservateurs'.



### ORAP - ORAPI - EUR

#### ORAPI : Progression de l'activité au T3 - Premiers effets po

**Thomson Reuters (23/10/2017)**

Progression de l'activité au T3 Premiers effets positifs des actions commerciales

Le Groupe ORAPI enregistre sur le 3ème trimestre 2017 un chiffre d'affaires de 57,6 MEUR portant le chiffre d'affaires sur 9 mois à 185,1 MEUR, en progression de +1% à périmètre et change constants sur le trimestre.

Dans un marché porteur, la légère progression des ventes résulte de l'internationalisation du groupe et des premiers effets de la refonte commerciale initiée au S1.

En Europe du Nord, l'activité sur 9 mois s'établit à 13 MEUR, portée par des ventes toujours solides en Pologne (+21% à change constant).

En Europe du Sud, semestre après semestre, l'Espagne et l'Italie confirment leur solide trajectoire de croissance, affichant un CA de 3,6 MEUR à fin septembre. LaFrance (159,4 MEUR à fin septembre), après un effet fusion marqué sur le S1, renoue avec la croissance au T3 grâce à la conclusion de nouveaux contrats pluriannuels.

EnAmérique du Nord (1,6 MEUR à fin septembre), les ventes ont progressé de +7,2% à change constant au cours du troisième trimestre.

Lazone Asie& reste du Monde enregistre un chiffre d'affaires de 7,5 MEUR sur 9 mois (soit +2,6% à change constant) porté par les développements au Moyen Orient et en Asie.

Confirmation du plan de marche

Orapi Group renoue avec la croissance après une période de reconfiguration de son modèle. La poursuite de cette dynamique et un socle redessiné lui permettent de confirmer l'ensemble des objectifs de son plan de marche 2017-2019.

ORAPI conçoit, fabrique et distribue des solutions et produits techniques d'hygiène et de maintenance. Orapi est le leader français de l'hygiène professionnelle

Orapi est coté au compartiment C d'Euronext Paris sous le code ISIN :FR0000075392 Code Reuters : ORPF.PA  
Code Bloomberg : ORAP.FP

ORAPI est éligible au PEA - PME et fait partie de l'indice EnterNext© PEA - PME 150.

Contacts :



**RIB - RIBER - EUR**

**Riber: rebond de l'activité au troisième trimestre.**

**Cercle Finance (23/10/2017)**

(CercleFinance.com) - Après un recul de 41% en glissement annuel au deuxième trimestre, les revenus de Riber ont (re)bondi de 145% au troisième trimestre par rapport à la même période l'an passé à 2,8 millions d'euros, a-t-on appris ce lundi soir.

En conséquence, le chiffre d'affaires à fin septembre s'établit à 15,2 millions d'euros, soit une progression de 87% comparativement aux 3 premiers trimestres de l'exercice écoulé.

Par métiers, la branche 'Cellules et Sources' a vu ses ventes multipliées par près de 9 à 9,1 millions d'euros. Les contributions des pôles 'Services et Accessoires' et 'Systèmes' se sont pour leur part élevées à respectivement 4,1 et 2 millions d'euros, en hausse de 25% et en retrait de 46%.

Par zones géographiques, l'Asie a à elle seule représenté la moitié des ventes totales, alors que l'Europe et l'Amérique du Nord ont participé à hauteur de 34 et de 16%.

Le carnet de commandes au 30 septembre dernier atteignait en outre 26,6 millions d'euros, en croissance de 154 % sur un an. Compte tenu de ces éléments, Riber a confirmé ses objectifs pour l'exercice 2017, à savoir générer un chiffre d'affaires annuel proche de 30 millions d'euros et un résultat opérationnel courant (ROC) d'au moins 3 millions.

RIBER Historic



**ALESK - ESKER - EUR**

**Esker certifiée point d'accès pour la plateforme PEPPOL**

**Thomson Reuters (23/10/2017)**

Lyon, le 23 octobre 2017 -Esker poursuit le développement de sa solution de facturation électronique avec la certification Access PointPEPPOL\*, plateforme de e-procurement des acheteurs du secteur public commune à 8 pays d'Europe. Une certification qui complète la solution Esker couvrant déjà plus de 53 pays à travers le monde et connectée aux plateformes de facturation publiques de 4 pays en Europe (Espagne, France, Italie, Suisse). Dans un objectif de généralisation de la facturation électronique d'ici 2020, la Directive Européenne de 2014 sur les achats publics donne la possibilité aux pays d'instaurer une réglementation obligeant les fournisseurs à envoyer leurs factures aux administrations publiques par voie électronique. C'est dans ce contexte que l'association internationale OpenPEPPOL a été créée en 2012 afin de développer la standardisation des procédures d'e-procurement en Europe au travers, notamment, de la mise en place du réseau PEPPOL permettant à ses membres d'échanger leurs factures ou leurs commandes de manière standardisée, au format EDI. Le réseau PEPPOL compte aujourd'hui parmi ses adhérents de nombreuses sociétés privées et les administrations publiques de 8 pays Européens (Autriche, Belgique, Danemark, Norvège, Pays-Bas, Pologne, Royaume-Uni, Suède) Esker, certifiée Access Point PEPPOL. Membre de l'association OpenPEPPOL, Esker dispose désormais d'une solution certifiée Access Point PEPPOL qui pourra envoyer des documents à toutes les structures privées ou publiques membres du réseau PEPPOL en complément des administrations publiques Françaises, Italiennes, Espagnoles et Suisses déjà adressées par la solution Esker. 'Les règles de facturation électroniques deviennent de plus en plus complexes dans un contexte international où chaque pays dispose de sa propre législation. Esker ne peut qu'encourager le mouvement mondial qui s'opère en matière de standardisation des échanges entre les entreprises et les organismes publics et dans ce contexte, l'intégration au réseau PEPPOL, plateforme incontournable en Europe du nord, était pour nous une évidence' - Jean-Michel Bérard, Président du Directoire d'Esker. Une impulsion qui ne se limite pas aux frontières de l'Europe. La formalisation des échanges entre entreprises devient une réalité en Europe mais elle l'est déjà depuis plusieurs années dans le reste du monde, notamment en Amérique du sud. Ainsi, au Chili, en Argentine ou encore au Mexique, dans un souci de réduction de la fraude fiscale, ce sont 100% des factures qui sont aujourd'hui transmises de manière électronique, notamment grâce aux solutions de dématérialisation Esker. La facture est la clef de voûte de l'entreprise. Les avancées en matière de normalisation des échanges ouvriront la voie à de nouvelles innovations, par exemple le financement de la chaîne de facturation afin que les créances soient encaissées plus rapidement' - Jean-Michel Bérard. \* PEPPOL : Pan-European Public Procurement Online. A propos d'Esker. Esker est un des principaux éditeurs mondiaux de solutions de dématérialisation des documents en mode Cloud. Parce que l'utilisation du papier pénalise encore trop les entreprises, Esker leur permet de dématérialiser leurs processus de gestion afin d'en améliorer l'efficacité et la visibilité et d'en réduire le coût (commandes d'achats, factures fournisseurs, commandes clients, factures clients, réclamations clients, recouvrement). Avec un chiffre d'affaires de 66 millions d'euros en 2016, dont 77% issus de ses solutions Cloud, Esker se classe au 17ème rang des éditeurs de logiciels français (Truffle 100 France 2017) et au 5ème rang des éditeurs horizontaux (Top 250 EY 2017). Présent en Amérique du Nord, en Europe et en Asie/Pacifique, Esker réalise 61% de son chiffre d'affaires à l'international, dont 42% aux Etats-Unis. Esker est cotée sur Euronext Growth TM à Paris (Code ISIN FR0000035818) et bénéficie du label d'entreprise innovante décerné par bpifrance (N° 3684151/1).

ESKER Historic



**IMDA - IMMOBILIERE DASSAULT SA - EUR**

**Immobilier Dassault: signature d'une promesse de vente.**

**Cercle Finance (23/10/2017)**

(CercleFinance.com) - Immobilière Dassault a annoncé ce lundi après la cloche la signature d'une promesse de vente en vue d'acquiescer un immeuble de 2.138 mètres carrés à usage de commerce, de bureaux et d'habitation situé au 16, rue de la Paix, dans le 11ème arrondissement de Paris.






L'objectif d'Immobilier Dassault est de lancer après l'acquisition un projet de restructuration pour cet actif susceptible de générer une amélioration du revenu locatif à terme.





La transaction devrait être finalisée avant la fin de l'année. Elle viendra renforcer le caractère prestigieux des actifs de la foncière.

IMMOBILIERE DASSAULT SA Historic





 <p><b>WORLDLINE PROM Historic</b></p>	<p><b>WLN - WORLDLINE PROM - EUR</b></p> <p><b>Worldline: hausse de 29,6% du CA sur 9 mois.</b> <span style="float: right;"><b>Cercle Finance (23/10/2017)</b></span></p> <p>(CercleFinance.com) - Le chiffre d'affaires a été de 385,6 millions d'euros au troisième trimestre de 2017, en croissance de +33,0% à taux de change constants (+6,3% à périmètre et taux de change constants), par rapport au troisième trimestre de 2016.</p> <p>Sur les neuf premiers mois de l'année 2017, le chiffre d'affaires a été de 1 163,7 millions d'euros, en hausse +29,6% à taux de change constants et de +3,2% organiquement.</p> <p>Sur les neufs premiers mois de 2017, le chiffre d'affaires de Services Financiers a été de 516,1 millions d'euros, en hausse de +6,2% organiquement.</p> <p>Le Groupe confirme ses objectifs pour l'année 2017: une croissance organique à périmètre et taux de change constants du chiffre d'affaires entre 3,5% et 4%, une marge d'EBO (Excédent Brut Opérationnel) supérieure à 20,5% et un flux de trésorerie disponible supérieur à 170 millions d'euros incluant environ 20 millions d'euros de coûts de mise en place des synergies.</p> <p>Lors de sa dernière Journée Investisseurs du 3 octobre 2017, Worldline a relevé tous ses objectifs pour la période 2017-2019, comme suit :croissance organique du chiffre d'affaires: après 3,5% à 4% en 2017, 5% à 7% en 2018 et 6% à 8% en 2019 ; taux d'Excédent Brut Opérationnel (EBO): supérieur à 22,5% en 2019, correspondant à une amélioration de plus de +400 points de base par rapport à 2016, flux de trésorerie disponible: entre 230 et 245 millions d'euros en 2019.</p>
 <p><b>CRCAM ALPES PROVENCES Historic</b></p>	<p><b>CRAP - CRCAM ALPES PROVENCES - EUR</b></p> <p><b>CAISSE REGIONALE DE CREDIT AGRICOLE MUTUEL ALPES PROVENCE :</b> <span style="float: right;"><b>Thomson Reuters (23/10/2017)</b></span></p> <p>CAISSE REGIONALE DE CREDIT AGRICOLE MUTUEL ALPES PROVENCE</p> <p>Société coopérative à capital variable 25, Chemin des trois cyprès 13097 Aix en Provence Cedex 2 381 976 448 R.C.S Aix en Provence</p> <p>Aix-en-Provence, le 23 octobre 2017 Achats effectués dans les conditions de l'article 5 du règlement abus de marché dans le cadre du programme de rachat des Certificats Coopératifs d'Investissement autorisé par l'Assemblée Générale Mixte des sociétaires du 31 mars 2017</p> <p>Le détail des transactions est disponible en annexe.</p> <p>Le Crédit Agricole Alpes Provence vous informe que le document est disponible sur son site Internet :<a href="http://www.ca-alpesprovence.fret">http://www.ca-alpesprovence.fret</a> a été transmis à l'Autorité des Marchés Financiers</p> <p>Détail transaction par transaction</p>
 <p><b>ORAPI Historic</b></p>	<p><b>ORAP - ORAPI - EUR</b></p> <p><b>Orapi: légère hausse des revenus au 3T.</b> <span style="float: right;"><b>Cercle Finance (23/10/2017)</b></span></p> <p>(CercleFinance.com) - Orapi a rapporté ce lundi après la clôture avoir enregistré un chiffre d'affaires de 57,6 millions d'euros au titre du troisième trimestre de son exercice, en hausse de 300.000 euros sur un an.</p> <p>Si les ventes ont légèrement reculé en Europe de 54,6 à 54,5 millions d'euros, elles ont en revanche crû de respectivement 100.000 et 300.000 euros dans les régions 'Amérique du Nord' et 'Asie &amp; Reste du monde'.</p> <p>Sur 9 mois, les revenus s'établissent ainsi à 185,1 millions d'euros.</p> <p>La société se réjouit de renouer avec la croissance après une période de reconfiguration de son modèle. La poursuite de cette dynamique et un socle redessiné lui permettent de confirmer l'ensemble des objectifs de son plan de marche 2017/2019.</p>
 <p><b>MDM PROMESSES Historic</b></p>	<p><b>MDM - MDM PROMESSES - EUR</b></p> <p><b>Maisons du Monde: révisé légèrement ses objectifs.</b> <span style="float: right;"><b>Cercle Finance (23/10/2017)</b></span></p> <p>(CercleFinance.com) - Le groupe enregistre un chiffre de ventes de 239,3 millions d'euros au troisième trimestre 2017, en croissance de 17,2% par rapport au troisième trimestre 2016 en données publiées (10,3% à périmètre comparable).</p> <p>Toutes les catégories de produits, zones géographiques et canaux de distribution ont contribué à cette solide performance, notamment la décoration (+25%) et les activités à l'international (+32%).</p> <p>Sur les neuf premiers mois de l'année 2017, les ventes ont atteint 695,9 millions d'euros, en hausse de 17,2% par rapport aux neuf premiers mois de l'année 2016 (9,4% à périmètre comparable). Les ventes en ligne ont affiché une croissance de 28%, représentant 22% des ventes totales sur la période.</p> <p>Le groupe révisé légèrement à la hausse ses objectifs de ventes pour 2017. Il anticipe désormais une croissance des ventes d'environ 15% en 2017 par rapport à 2016, avec une croissance à périmètre comparable attendue autour de 7%.</p> <p>Il confirme également son plan de développement avec 25 ouvertures nettes de magasins pour l'année 2017, et son objectif de marge d'EBITDA supérieure à 13% des ventes.</p>
 <p><b>OREGE Historic</b></p>	<p><b>OREGE - OREGE - EUR</b></p> <p><b>OREGE communiqué mise à disposition du rapport semestriel 20</b> <span style="float: right;"><b>Thomson Reuters (23/10/2017)</b></span></p> <p>Voisins le Bretonneux, le 23 octobre 2017</p> <p>Communiqué de mise à disposition du rapport financier semestriel au 30 juin 2017</p> <p>La société annonce ce jour avoir mis à la disposition du public et déposé auprès de l'Autorité des marchés financiers son rapport financier semestriel au 30 juin 2017.</p> <p>Le rapport financier semestriel peut être consulté sur le site de la société à l'adresse <a href="http://www.orege.com">www.orege.com</a> dans la rubrique « Finance ».</p>

 <p>MND Historic</p>	<p><b>MND - MND - EUR</b></p> <p><b>MND: arrivée d'un nouveau DAF.</b> <span style="float: right;"><b>Cercle Finance (23/10/2017)</b></span></p> <p>(CercleFinance.com) - Dans le cadre de son plan de développement à 3 ans, qui doit conduire à un doublement de taille avec un objectif de chiffre d'affaires de 150 millions d'euros à l'horizon mars 2020, en sus d'une rentabilité opérationnelle courante comprise entre 8 et 10%, MND a annoncé ce lundi soir un renforcement de son organisation à travers l'arrivée de Lionel Fabrizi au poste de Directeur des ressources humaines (DRH) et le recrutement d'Yves Gobert à la fonction de Directeur administratif et financier (DAF).</p> <p>Lionel Fabrizi aura notamment pour mission la structuration humaine de MND dans le cadre du plan de développement à 3 ans, qui prévoit la création de 150 emplois directs, dont 100 en région Auvergne-Rhône-Alpes.</p> <p>Avant de rejoindre le groupe MND, ce titulaire d'un DESS Gestion des ressources humaines et de l'emploi de l'université Pierre Mendès France de Grenoble (Isère) occupait le poste de Directeur des ressources humaines de Soitec. Il a débuté sa carrière chez Arcelor en qualité de responsable ressources humaines de différentes filiales du groupe sidérurgique.</p> <p>Yves Gobert oeuvrera quant à lui au renforcement du pilotage de la direction financière au service de la compétitivité du groupe, afin qu'elle contribue plus fortement à la performance des différentes activités. Il sera également en charge du renforcement des capacités financières et de l'anticipation des besoins de financements pour accompagner la forte croissance.</p> <p>Yves Gobert a débuté sa carrière au sein du groupe Elior, avant d'occuper les fonctions de contrôleur de gestion au sein de différentes entités des groupes Schneider Electric puis Materis, et de rejoindre MND en 2011.</p>
 <p>DANONE (FR) Historic</p>	<p><b>BN - DANONE (FR) - EUR</b></p> <p><b>Danone: place avec succès une émission de 1,25 MdE.</b> <span style="float: right;"><b>Cercle Finance (23/10/2017)</b></span></p> <p>(CercleFinance.com) - Danone annonce avoir lancé avec succès une émission hybride à durée indéterminée de 1,25 milliard d'euros.</p> <p>' Cette émission permet à Danone de diversifier ses sources de financement et renforcer la structure de son bilan, lui apportant la flexibilité financière pour la mise en oeuvre de sa stratégie '.</p> <p>Le produit de l'émission sera notamment dédié au refinancement anticipé de dettes financières existantes.</p> <p>L'émission consiste en des titres à durée indéterminée, libellés en Euro, portant un premier coupon de 1,75%, avec une première option de remboursement le 23 juin 2023.</p> <p>Le règlement-livraison est prévu le 30 octobre 2017.</p>
 <p>GTT PROMESSES Historic</p>	<p><b>GTT - GTT PROMESSES - EUR</b></p> <p><b>GTT: signature d'un contrat de service avec Shell.</b> <span style="float: right;"><b>Cercle Finance (23/10/2017)</b></span></p> <p>(CercleFinance.com) - GTT a rapporté ce lundi après séance avoir signé un contrat de services pour le système de confinement de cargaison à membranes du FLNG ('Floating Liquefied Natural Gas', unité flottante de liquéfaction et de stockage de GNL) Prelude de Shell.</p> <p>Celui-ci porte sur l'ingénierie, l'inspection, la maintenance et les tests liés au système de confinement.</p> <p>Le FLNG Prelude est récemment arrivé sur site, 475 kilomètres au nord-est de Broome (Australie), où la phase de raccordement et de mise en exploitation du projet est en cours. Prelude FLNG a une capacité de stockage de gaz liquéfié de 326.000 mètres cubes et contient 10 cuves, dont 6 de GNL et 4 de GPL.</p> <p>Chacune de ces cuves est dotée du système de confinement à membranes Mark III développé par GTT.</p>
 <p>RENAULT SA Historic</p>	<p><b>RNO - RENAULT SA - EUR</b></p> <p><b>RENAULT : COMMUNIQUE DE MISE A DISPOSITION - RESULTATS FINAN</b> <span style="float: right;"><b>Thomson Reuters (23/10/2017)</b></span></p> <p>Communiqué de mise à disposition - Résultats Financiers AVTOVAZ T3 2017</p> <p>Renault annonce la mise à disposition des résultats financiers AVTOVAZ T3 2017 sur le site Internet de la Société à l'adresse <a href="http://www.group.renault.com">www.group.renault.com</a>, dans la rubrique «Finance», puis «Information réglementée», «communication AVTOVAZ »</p> <p>-----</p> <p>Boulogne, October 23, 2017</p> <p>Renault announces that AVTOVAZ Q3 2017 financial results are now available on Renault website <a href="http://www.group.renault.com">www.group.renault.com</a>, tab Finance, in the 'Regulated information', 'AVTOVAZ communication'</p>