

Leleux Press Review

Monday 29/4/2019



<p>B20 Intraday</p>	<p align="center">BEL 20 (Belgium)</p> <table border="1"> <tr> <td>Last Price</td> <td align="right">3727,62</td> <td>Minimum Price</td> <td align="right">1046,07 (02/09/1992)</td> <td>Maximum Price</td> <td align="right">4759,01 (23/05/2007)</td> </tr> <tr> <td>Gainers</td> <td align="center">14</td> <td>Losers</td> <td align="center">6</td> <td colspan="2"></td> </tr> <tr> <td>UMICORE (BE)</td> <td align="right">34,69 ▲</td> <td>+0,96%</td> <td>APERAM</td> <td align="right">27,71 ▼</td> <td align="right">-0,50%</td> </tr> <tr> <td>KBC GROUPE (BE)</td> <td align="right">65,64 ▲</td> <td>+0,86%</td> <td>COFINIMMO (BE)</td> <td align="right">115,60 ▼</td> <td align="right">-0,34%</td> </tr> <tr> <td>AB INBEV</td> <td align="right">78,28 ▲</td> <td>+0,79%</td> <td>GALAPAGOS</td> <td align="right">100,55 ▼</td> <td align="right">-0,29%</td> </tr> </table>	Last Price	3727,62	Minimum Price	1046,07 (02/09/1992)	Maximum Price	4759,01 (23/05/2007)	Gainers	14	Losers	6			UMICORE (BE)	34,69 ▲	+0,96%	APERAM	27,71 ▼	-0,50%	KBC GROUPE (BE)	65,64 ▲	+0,86%	COFINIMMO (BE)	115,60 ▼	-0,34%	AB INBEV	78,28 ▲	+0,79%	GALAPAGOS	100,55 ▼	-0,29%
Last Price	3727,62	Minimum Price	1046,07 (02/09/1992)	Maximum Price	4759,01 (23/05/2007)																										
Gainers	14	Losers	6																												
UMICORE (BE)	34,69 ▲	+0,96%	APERAM	27,71 ▼	-0,50%																										
KBC GROUPE (BE)	65,64 ▲	+0,86%	COFINIMMO (BE)	115,60 ▼	-0,34%																										
AB INBEV	78,28 ▲	+0,79%	GALAPAGOS	100,55 ▼	-0,29%																										
<p>CAC Intraday</p>	<p align="center">CAC 40 (France)</p> <table border="1"> <tr> <td>Last Price</td> <td align="right">5569,36</td> <td>Minimum Price</td> <td align="right">2693,21 (23/09/2011)</td> <td>Maximum Price</td> <td align="right">7347,94 (21/10/2009)</td> </tr> <tr> <td>Gainers</td> <td align="center">23</td> <td>Losers</td> <td align="center">17</td> <td colspan="2"></td> </tr> <tr> <td>ENGIE</td> <td align="right">13,12 ▲</td> <td>+0,92%</td> <td>L'OREAL (FR)</td> <td align="right">241,90 ▼</td> <td align="right">-0,73%</td> </tr> <tr> <td>CREDIT AGRICOLE (FR)</td> <td align="right">12,12 ▲</td> <td>+0,91%</td> <td>CARREFOUR (FR)</td> <td align="right">17,27 ▼</td> <td align="right">-0,43%</td> </tr> <tr> <td>LEGRAND</td> <td align="right">64,58 ▲</td> <td>+0,74%</td> <td>LVMH</td> <td align="right">346,45 ▼</td> <td align="right">-0,40%</td> </tr> </table>	Last Price	5569,36	Minimum Price	2693,21 (23/09/2011)	Maximum Price	7347,94 (21/10/2009)	Gainers	23	Losers	17			ENGIE	13,12 ▲	+0,92%	L'OREAL (FR)	241,90 ▼	-0,73%	CREDIT AGRICOLE (FR)	12,12 ▲	+0,91%	CARREFOUR (FR)	17,27 ▼	-0,43%	LEGRAND	64,58 ▲	+0,74%	LVMH	346,45 ▼	-0,40%
Last Price	5569,36	Minimum Price	2693,21 (23/09/2011)	Maximum Price	7347,94 (21/10/2009)																										
Gainers	23	Losers	17																												
ENGIE	13,12 ▲	+0,92%	L'OREAL (FR)	241,90 ▼	-0,73%																										
CREDIT AGRICOLE (FR)	12,12 ▲	+0,91%	CARREFOUR (FR)	17,27 ▼	-0,43%																										
LEGRAND	64,58 ▲	+0,74%	LVMH	346,45 ▼	-0,40%																										
<p>AEX Intraday</p>	<p align="center">AEX (The Netherlands)</p> <table border="1"> <tr> <td>Last Price</td> <td align="right">567,18</td> <td>Minimum Price</td> <td align="right">194,99 (09/03/2009)</td> <td>Maximum Price</td> <td align="right">806,41 (21/10/2009)</td> </tr> <tr> <td>Gainers</td> <td align="center">11</td> <td>Losers</td> <td align="center">13</td> <td colspan="2"></td> </tr> <tr> <td>HEINEKEN NV</td> <td align="right">96,30 ▲</td> <td>+0,81%</td> <td>IMCD</td> <td align="right">71,00 ▼</td> <td align="right">-0,49%</td> </tr> <tr> <td>KONINKLIJKE PHILIPS</td> <td align="right">36,18 ▲</td> <td>+0,72%</td> <td>ASR NEDERLAND</td> <td align="right">39,20 ▼</td> <td align="right">-0,48%</td> </tr> <tr> <td>AEGON NV (NL)</td> <td align="right">4,64 ▲</td> <td>+0,65%</td> <td>ASML HOLDING</td> <td align="right">184,74 ▼</td> <td align="right">-0,33%</td> </tr> </table>	Last Price	567,18	Minimum Price	194,99 (09/03/2009)	Maximum Price	806,41 (21/10/2009)	Gainers	11	Losers	13			HEINEKEN NV	96,30 ▲	+0,81%	IMCD	71,00 ▼	-0,49%	KONINKLIJKE PHILIPS	36,18 ▲	+0,72%	ASR NEDERLAND	39,20 ▼	-0,48%	AEGON NV (NL)	4,64 ▲	+0,65%	ASML HOLDING	184,74 ▼	-0,33%
Last Price	567,18	Minimum Price	194,99 (09/03/2009)	Maximum Price	806,41 (21/10/2009)																										
Gainers	11	Losers	13																												
HEINEKEN NV	96,30 ▲	+0,81%	IMCD	71,00 ▼	-0,49%																										
KONINKLIJKE PHILIPS	36,18 ▲	+0,72%	ASR NEDERLAND	39,20 ▼	-0,48%																										
AEGON NV (NL)	4,64 ▲	+0,65%	ASML HOLDING	184,74 ▼	-0,33%																										
<p>DAX Intraday</p>	<p align="center">DAX (Germany)</p> <table border="1"> <tr> <td>Last Price</td> <td align="right">12315,18</td> <td>Minimum Price</td> <td align="right">10279,20 (27/12/2018)</td> <td>Maximum Price</td> <td align="right">13596,89 (23/01/2018)</td> </tr> <tr> <td>Gainers</td> <td align="center">20</td> <td>Losers</td> <td align="center">10</td> <td colspan="2"></td> </tr> <tr> <td>BEIERSDORF (DE)</td> <td align="right">94,56 ▲</td> <td>+0,87%</td> <td>INFINEON (DE)</td> <td align="right">21,03 ▼</td> <td align="right">-0,82%</td> </tr> <tr> <td>RWE AG (DE)</td> <td align="right">22,80 ▲</td> <td>+0,84%</td> <td>SAP AG (DE)</td> <td align="right">114,34 ▼</td> <td align="right">-0,60%</td> </tr> <tr> <td>BAYER</td> <td align="right">61,54 ▲</td> <td>+0,81%</td> <td>DEUTSCHE BOERSE (DE)</td> <td align="right">117,35 ▼</td> <td align="right">-0,38%</td> </tr> </table>	Last Price	12315,18	Minimum Price	10279,20 (27/12/2018)	Maximum Price	13596,89 (23/01/2018)	Gainers	20	Losers	10			BEIERSDORF (DE)	94,56 ▲	+0,87%	INFINEON (DE)	21,03 ▼	-0,82%	RWE AG (DE)	22,80 ▲	+0,84%	SAP AG (DE)	114,34 ▼	-0,60%	BAYER	61,54 ▲	+0,81%	DEUTSCHE BOERSE (DE)	117,35 ▼	-0,38%
Last Price	12315,18	Minimum Price	10279,20 (27/12/2018)	Maximum Price	13596,89 (23/01/2018)																										
Gainers	20	Losers	10																												
BEIERSDORF (DE)	94,56 ▲	+0,87%	INFINEON (DE)	21,03 ▼	-0,82%																										
RWE AG (DE)	22,80 ▲	+0,84%	SAP AG (DE)	114,34 ▼	-0,60%																										
BAYER	61,54 ▲	+0,81%	DEUTSCHE BOERSE (DE)	117,35 ▼	-0,38%																										
<p>UKX Intraday</p>	<p align="center">FTSE 100 (United Kingdom)</p> <table border="1"> <tr> <td>Last Price</td> <td align="right">7428,19</td> <td>Minimum Price</td> <td align="right">3277,50 (12/03/2003)</td> <td>Maximum Price</td> <td align="right">53548,10 (16/11/2009)</td> </tr> <tr> <td>Gainers</td> <td align="center">66</td> <td>Losers</td> <td align="center">33</td> <td colspan="2"></td> </tr> <tr> <td>CARNIVAL (UK)</td> <td align="right">40,80 ▲</td> <td>+0,96%</td> <td>ADMIRAL GROUP PLC</td> <td align="right">22,20 ▼</td> <td align="right">-0,98%</td> </tr> <tr> <td>TESCO ORD 5P</td> <td align="right">2,50 ▲</td> <td>+0,96%</td> <td>LLOYDS TSB GRP (UK)</td> <td align="right">0,63 ▼</td> <td align="right">-0,94%</td> </tr> <tr> <td>INFORMA ORD 0.1P</td> <td align="right">7,89 ▲</td> <td>+0,94%</td> <td>MICRO FOCUS INTL</td> <td align="right">19,01 ▼</td> <td align="right">-0,83%</td> </tr> </table>	Last Price	7428,19	Minimum Price	3277,50 (12/03/2003)	Maximum Price	53548,10 (16/11/2009)	Gainers	66	Losers	33			CARNIVAL (UK)	40,80 ▲	+0,96%	ADMIRAL GROUP PLC	22,20 ▼	-0,98%	TESCO ORD 5P	2,50 ▲	+0,96%	LLOYDS TSB GRP (UK)	0,63 ▼	-0,94%	INFORMA ORD 0.1P	7,89 ▲	+0,94%	MICRO FOCUS INTL	19,01 ▼	-0,83%
Last Price	7428,19	Minimum Price	3277,50 (12/03/2003)	Maximum Price	53548,10 (16/11/2009)																										
Gainers	66	Losers	33																												
CARNIVAL (UK)	40,80 ▲	+0,96%	ADMIRAL GROUP PLC	22,20 ▼	-0,98%																										
TESCO ORD 5P	2,50 ▲	+0,96%	LLOYDS TSB GRP (UK)	0,63 ▼	-0,94%																										
INFORMA ORD 0.1P	7,89 ▲	+0,94%	MICRO FOCUS INTL	19,01 ▼	-0,83%																										
<p>I930 Intraday</p>	<p align="center">MIB 30 (Italy)</p> <table border="1"> <tr> <td>Last Price</td> <td align="right">21737,97</td> <td>Minimum Price</td> <td align="right">12320,50 (24/07/2012)</td> <td>Maximum Price</td> <td align="right">48766,00 (05/04/2001)</td> </tr> <tr> <td>Gainers</td> <td align="center">22</td> <td>Losers</td> <td align="center">15</td> <td colspan="2"></td> </tr> <tr> <td>FIAT CHRYSLER (IT)</td> <td align="right">13,86 ▲</td> <td>+0,91%</td> <td>UNIPOL GRUPPO FINANZ</td> <td align="right">4,51 ▼</td> <td align="right">-0,88%</td> </tr> <tr> <td>ENEL (IT)</td> <td align="right">5,59 ▲</td> <td>+0,84%</td> <td>FERRARI NV (IT)</td> <td align="right">120,90 ▼</td> <td align="right">-0,65%</td> </tr> <tr> <td>BANCA POP E ROMAGNA</td> <td align="right">4,21 ▲</td> <td>+0,81%</td> <td>SALVATORE FERRAGAMO</td> <td align="right">19,68 ▼</td> <td align="right">-0,60%</td> </tr> </table>	Last Price	21737,97	Minimum Price	12320,50 (24/07/2012)	Maximum Price	48766,00 (05/04/2001)	Gainers	22	Losers	15			FIAT CHRYSLER (IT)	13,86 ▲	+0,91%	UNIPOL GRUPPO FINANZ	4,51 ▼	-0,88%	ENEL (IT)	5,59 ▲	+0,84%	FERRARI NV (IT)	120,90 ▼	-0,65%	BANCA POP E ROMAGNA	4,21 ▲	+0,81%	SALVATORE FERRAGAMO	19,68 ▼	-0,60%
Last Price	21737,97	Minimum Price	12320,50 (24/07/2012)	Maximum Price	48766,00 (05/04/2001)																										
Gainers	22	Losers	15																												
FIAT CHRYSLER (IT)	13,86 ▲	+0,91%	UNIPOL GRUPPO FINANZ	4,51 ▼	-0,88%																										
ENEL (IT)	5,59 ▲	+0,84%	FERRARI NV (IT)	120,90 ▼	-0,65%																										
BANCA POP E ROMAGNA	4,21 ▲	+0,81%	SALVATORE FERRAGAMO	19,68 ▼	-0,60%																										
<p>IBEX Intraday</p>	<p align="center">IBEX 35 (Spain)</p> <table border="1"> <tr> <td>Last Price</td> <td align="right">9506,00</td> <td>Minimum Price</td> <td align="right">8286,20 (27/12/2018)</td> <td>Maximum Price</td> <td align="right">15945,70 (08/11/2007)</td> </tr> <tr> <td>Gainers</td> <td align="center">24</td> <td>Losers</td> <td align="center">11</td> <td colspan="2"></td> </tr> <tr> <td>CAIXABANK</td> <td align="right">2,84 ▲</td> <td>+0,85%</td> <td>REPSOL (ES)</td> <td align="right">14,74 ▼</td> <td align="right">-0,97%</td> </tr> <tr> <td>BANKINTER</td> <td align="right">7,06 ▲</td> <td>+0,82%</td> <td>AMADEUS IT</td> <td align="right">70,44 ▼</td> <td align="right">-0,78%</td> </tr> <tr> <td>FERROVIAL SA</td> <td align="right">21,84 ▲</td> <td>+0,64%</td> <td>ENCE ENERGIA Y CELLU</td> <td align="right">5,01 ▼</td> <td align="right">-0,39%</td> </tr> </table>	Last Price	9506,00	Minimum Price	8286,20 (27/12/2018)	Maximum Price	15945,70 (08/11/2007)	Gainers	24	Losers	11			CAIXABANK	2,84 ▲	+0,85%	REPSOL (ES)	14,74 ▼	-0,97%	BANKINTER	7,06 ▲	+0,82%	AMADEUS IT	70,44 ▼	-0,78%	FERROVIAL SA	21,84 ▲	+0,64%	ENCE ENERGIA Y CELLU	5,01 ▼	-0,39%
Last Price	9506,00	Minimum Price	8286,20 (27/12/2018)	Maximum Price	15945,70 (08/11/2007)																										
Gainers	24	Losers	11																												
CAIXABANK	2,84 ▲	+0,85%	REPSOL (ES)	14,74 ▼	-0,97%																										
BANKINTER	7,06 ▲	+0,82%	AMADEUS IT	70,44 ▼	-0,78%																										
FERROVIAL SA	21,84 ▲	+0,64%	ENCE ENERGIA Y CELLU	5,01 ▼	-0,39%																										
<p>DJIA Intraday</p>	<p align="center">Dow Jones Industries Average (United States)</p> <table border="1"> <tr> <td>Last Price</td> <td align="right">26543,33</td> <td>Minimum Price</td> <td align="right">6626,94 (06/03/2009)</td> <td>Maximum Price</td> <td align="right">26951,81 (03/10/2018)</td> </tr> <tr> <td>Gainers</td> <td align="center">21</td> <td>Losers</td> <td align="center">9</td> <td colspan="2"></td> </tr> <tr> <td>PFIZER (US)</td> <td align="right">39,97 ▲</td> <td>+0,90%</td> <td>CISCO SYSTEMS (US)</td> <td align="right">55,88 ▼</td> <td align="right">-0,79%</td> </tr> <tr> <td>COCA COLA (US)</td> <td align="right">48,26 ▲</td> <td>+0,87%</td> <td>CHEVRON CORP (US)</td> <td align="right">117,10 ▼</td> <td align="right">-0,67%</td> </tr> <tr> <td>NIKE</td> <td align="right">88,31 ▲</td> <td>+0,85%</td> <td>BOEING CY (US)</td> <td align="right">380,79 ▼</td> <td align="right">-0,52%</td> </tr> </table>	Last Price	26543,33	Minimum Price	6626,94 (06/03/2009)	Maximum Price	26951,81 (03/10/2018)	Gainers	21	Losers	9			PFIZER (US)	39,97 ▲	+0,90%	CISCO SYSTEMS (US)	55,88 ▼	-0,79%	COCA COLA (US)	48,26 ▲	+0,87%	CHEVRON CORP (US)	117,10 ▼	-0,67%	NIKE	88,31 ▲	+0,85%	BOEING CY (US)	380,79 ▼	-0,52%
Last Price	26543,33	Minimum Price	6626,94 (06/03/2009)	Maximum Price	26951,81 (03/10/2018)																										
Gainers	21	Losers	9																												
PFIZER (US)	39,97 ▲	+0,90%	CISCO SYSTEMS (US)	55,88 ▼	-0,79%																										
COCA COLA (US)	48,26 ▲	+0,87%	CHEVRON CORP (US)	117,10 ▼	-0,67%																										
NIKE	88,31 ▲	+0,85%	BOEING CY (US)	380,79 ▼	-0,52%																										

Leleux Press Review





Monday 29/4/2019



<p>BNP PARIBAS (FR) Historic</p>	<p>BNP - BNP PARIBAS (FR) - EUR</p> <p>BNP Paribas: nomination dans l'unité Wealth Management Cercle Finance (26/04/2019)</p> <p>(CercleFinance.com) - BNP Paribas annonce que Richard Clarke-Jervoise a pris ses fonctions de Global Head of Private Equity & Private Debt Investments, au sein de son unité BNP Paribas Wealth Management, le 15 avril dernier.</p> <p>Richard Clarke-Jervoise a vingt ans d'expérience en investissement dans le private equity en tant que prêteur, investisseur direct et investisseur dans des fonds. Plus récemment, il était associé de Stonehage Fleming, où il a dirigé les activités de private equity.</p>
<p>NANOBIOTIX Historic</p>	<p>NANO - NANOBIOTIX - EUR</p> <p>Nanobiotix: Laurent Lévy à 5,5% des voix Cercle Finance (26/04/2019)</p> <p>(CercleFinance.com) - Un avis publié hier par l'Autorité des marchés financiers relaie la déclaration selon laquelle le 24 avril, Laurent Lévy, le président du directoire, a franchi en hausse le seuil de 5% des droits de vote de la 'biotech' Nanobiotix. A cette date, M. Lévy détenait 3,27% des parts et 5,54% des voix.</p> <p>'Ce franchissement de seuil résulte de l'exercice de 160.000 bons de souscription de parts de créateur d'entreprise de la société Nanobiotix par le déclarant', indique l'avis.</p>
<p>ACCELL GROUP Historic</p>	<p>ACCEL - ACCELL GROUP - EUR</p> <p>Dividende optionnel Corporate Actions Leleux Associated Brokers (26/04/2019)</p> <p>Il est possible d'encaisser le dividende en espèces ou de réinvestir en nouvelles actions. En cas de réinvestissement dans de nouvelles actions, le montant du précompte mobilier belge de 30% ainsi que la taxe boursière de 0,35% seront portés en compte lors de la livraison des nouvelles actions. Le dividende brut s'élève à 0,50 EUR. Le ratio de réinvestissement du dividende n'est pas encore connu.</p> <p>Une des 2 options suivantes peut être choisie :</p> <p>- Option 1: Réinvestir le dividende. - Option 2: Percevoir le dividende en espèces.</p> <p>La date limite pour répondre à cette opération sur titres a été fixée au 10 Mai 2019.</p>
<p>ACCELL GROUP Historic</p>	<p>ACCEL - ACCELL GROUP - EUR</p> <p>Keuzedividend Corporate Actions Leleux Associated Brokers (26/04/2019)</p> <p>De mogelijkheid wordt aangeboden om het dividend in specien te innen of om in nieuwe aandelen te herinvesteren. Bij herinvestering in nieuwe aandelen zal het brutodividend geherinvesteerd worden en de Belgische roerende voorheffing van 30% en de beurstaks van 0,35% afgerekend worden. Dit bedrag zal gedebiteerd worden op moment van de levering van de nieuwe aandelen. Het brutodividend bedraagt 0,50 EUR. De uitkeringsratio is nog niet bekend.</p> <p>Volgende 2 opties worden aangeboden :</p> <p>- Optie 1: Het dividend herinvesteren. - Optie 2: Het dividend innen in specien.</p> <p>De uiterste antwoorddatum is vastgesteld op 10 Mei 2019.</p>
<p>SOCIETE GENERALE (FR) Historic</p>	<p>GLE - SOCIETE GENERALE (FR) - EUR</p> <p>Société Générale: nomination de Gianluca Firmiano Cercle Finance (26/04/2019)</p> <p>(CercleFinance.com) - Le groupe annonce la nomination de Gianluca Firmiano au poste de Directeur Commercial de Société Générale Private Banking France. Il entre à ce titre au comité exécutif de la Banque Privée France. Il remplace Mathieu Vedrenne qui a pris la direction de Société Générale Private Banking France.</p> <p>Gianluca Firmiano est désormais en charge de la stratégie commerciale de l'entité et de la supervision des équipes commerciales et marketing. Il a rejoint Société Générale Private Banking en 2012 en tant que Directeur de Centre Régional puis de Directeur Régional Paris Ile-de-France Nord en 2016. Il a été nommé Directeur Commercial Adjoint de Société Générale Private Banking France en décembre 2017.</p> <p>'Grâce à son parcours riche au sein de la Banque de Détail et de la Banque Privée France, il accompagne le développement de Société Générale Private Banking France en synergie avec la Banque de Détail en France ' indique le groupe.</p>
<p>SANOFI Historic</p>	<p>SAN - SANOFI - EUR</p> <p>Sanofi: le titre s'envole après les résultats trimestriels Cercle Finance (26/04/2019)</p> <p>(CercleFinance.com) - Le titre s'envole de plus de 3% à la Bourse de Paris après l'annonce des résultats du 1er trimestre 2019. Sanofi a publié un résultat net des activités de 1.765 millions d'euros pour les trois premiers mois de l'année, soit un BNPA des activités de 1,42 euro, en hausse de 9,4% à taux de changes constants. Le chiffre d'affaires s'est élevé à 8.391 millions d'euros, en progression de 6,2% à données publiées. Ces chiffres s'avèrent nettement au-dessus des attentes estime Oddo.</p> <p>' Cette belle performance vient tout particulièrement de la franchise vaccins qui ressort en hausse de 20.1% à tcc sur la période ' souligne le bureau d'analyses. Suite à cette publication, Oddo reste à l'achat sur la valeur et confirme son objectif de cours de 91 E.</p> <p>Sanofi continue d'anticiper une évolution du BNPA des activités en 2019 entre 3% et 5% à TCC. ' Le consensus est aujourd'hui en milieu de fourchette avec un BPA attendu de 5.76 E (+5.3% en incluant les changes) ' indique Oddo.</p> <p>' Le cours actuel fait ressortir un PE 2020 de 11.6x contre 13.7x pour la médiane sectorielle, c'est-à-dire -15% de décote '.</p>

Leleux Press Review

Monday 29/4/2019

 <p>ABN AMRO GROUP Historic</p> <p>30 28 26 24 22 20 18</p> <p>01-2018 07-2018 01-2019 07-2019</p>	<p>ABN - ABN AMRO GROUP - EUR</p> <p>Dividende optionnel (DRIP)</p> <p style="text-align: right;">Corporate Actions Leleux Associated Brokers (26/04/2019)</p> <p>Il est possible d'encaisser le dividende en espèces ou de réinvestir en nouvelles actions. En cas de réinvestissement dans de nouvelles actions, le montant du précompte mobilier belge de 30% ainsi que la taxe boursière de 0,35% seront portés en compte lors de la livraison des nouvelles actions. Le dividende net étranger s'élève à 0,68 EUR. Le ratio de réinvestissement du dividende n'est pas encore connu.</p> <p>Une des 2 options suivantes peut être choisie :</p> <p>- Option 1: Réinvestir le dividende. - Option 2: Percevoir le dividende en espèces.</p> <p>La date limite pour répondre à cette opération sur titres a été fixée au 9 Mai 2019. Veuillez noter que des restrictions liées à la nationalité du propriétaire s'appliquent.</p>
 <p>ABN AMRO GROUP Historic</p> <p>30 28 26 24 22 20 18</p> <p>01-2018 07-2018 01-2019 07-2019</p>	<p>ABN - ABN AMRO GROUP - EUR</p> <p>Keuzedividend (DRIP)</p> <p style="text-align: right;">Corporate Actions Leleux Associated Brokers (26/04/2019)</p> <p>De mogelijkheid wordt aangeboden om het dividend in speciën te innen of om in nieuwe aandelen te herinvesteren. Bij herinvestering in nieuwe aandelen zal het dividend geheerinvesteerd worden en de Belgische roerende voorheffing van 30% en de beurstaks van 0,35% afgerekend worden. Dit bedrag zal gedebiteerd worden op moment van de levering van de nieuwe aandelen. Het buitenlands nettodividend bedraagt 0,68 EUR. De uitkeringsratio is nog niet bekend.</p> <p>Volgende 2 opties worden aangeboden :</p> <p>- Optie 1: Het dividend herinvesteren. - Optie 2: Het dividend innen in speciën.</p> <p>De uiterste antwoorddatum is vastgesteld op 9 Mei 2019. Die verrichting is niet toegelaten voor iedere nationaliteit.</p>
 <p>ABN AMRO GROUP Historic</p> <p>30 28 26 24 22 20 18</p> <p>01-2018 07-2018 01-2019 07-2019</p>	<p>ABN - ABN AMRO GROUP - EUR</p> <p>Dividende optionnel (DRIP)</p> <p style="text-align: right;">Corporate Actions Leleux Associated Brokers (26/04/2019)</p> <p>Il est possible d'encaisser le dividende en espèces ou de réinvestir en nouvelles actions. En cas de réinvestissement dans de nouvelles actions, le montant du précompte mobilier belge de 30% ainsi que la taxe boursière de 0,35% seront portés en compte lors de la livraison des nouvelles actions. Le dividende net étranger s'élève à 0,68 EUR. Le ratio de réinvestissement du dividende n'est pas encore connu.</p> <p>Une des 2 options suivantes peut être choisie :</p> <p>- Option 1: Réinvestir le dividende. - Option 2: Percevoir le dividende en espèces.</p> <p>La date limite pour répondre à cette opération sur titres a été fixée au 8 Mai 2019.</p>
 <p>ABN AMRO GROUP Historic</p> <p>30 28 26 24 22 20 18</p> <p>01-2018 07-2018 01-2019 07-2019</p>	<p>ABN - ABN AMRO GROUP - EUR</p> <p>Keuzedividend (DRIP)</p> <p style="text-align: right;">Corporate Actions Leleux Associated Brokers (26/04/2019)</p> <p>De mogelijkheid wordt aangeboden om het dividend in speciën te innen of om in nieuwe aandelen te herinvesteren. Bij herinvestering in nieuwe aandelen zal het dividend geheerinvesteerd worden en de Belgische roerende voorheffing van 30% en de beurstaks van 0,35% afgerekend worden. Dit bedrag zal gedebiteerd worden op moment van de levering van de nieuwe aandelen. Het buitenlands nettodividend bedraagt 0,68 EUR. De uitkeringsratio is nog niet bekend.</p> <p>Volgende 2 opties worden aangeboden :</p> <p>- Optie 1: Het dividend herinvesteren. - Optie 2: Het dividend innen in speciën.</p> <p>De uiterste antwoorddatum is vastgesteld op 8 Mei 2019.</p>

CO - CASINO GUICHARD (FR) - EUR

Casino: en France, la tendance des ventes se dégrade

Cercle Finance (26/04/2019)

(CercleFinance.com) - En baisse de plus de 4% ce midi à la Bourse de Paris, l'action du distributeur Casino figurait parmi les plus fortes baisses d'un indice SBF 120 stable. En cause : la dégradation de la tendance des ventes du groupe en France au 1er trimestre.

Les 100 euros, que l'action Casino frôlait encore au milieu de l'année 2014, restent à bonne distance. Schématiquement, le groupe a d'abord été plombé par l'inquiétude des investisseurs devant la lourdeur de son endettement, alors même que l'accroissement de la concurrence, provenant notamment de l'e-commerce, faisait pression sur les marges. Casino a réagi en se désendettant significativement par de multiples cessions, et en amendant sa stratégie. Soit, mais cela ne suffit pas à convaincre les agences de notation : après Moody's au début du mois, l'agence de notation-crédit Standard & Poor's a dégradé son appréciation de la dette du groupe cette semaine.

D'un point de vue opérationnel, Casino ne ménage pas ses efforts pour développer ses ventes en ligne en nouant des partenariats avec Ocado, groupe britannique qui a mis au point tout un système de gestion des livraisons, ou avec Amazon, le géant américain. Et en mettant l'accent sur le 'bio', segment du marché alimentaire en forte croissance.

Rien n'y fait : remontée début mars dans la zone des 47 euros, l'action Casino souffre de nouveau depuis lors. Revenue en début de semaine vers 38 euros, elle perd 4% ce midi à la Bourse de Paris, vers 36 euros, après la publication du point d'activité trimestriel du groupe contrôlé et dirigé par Jean-Charles Naouri. La capitalisation boursière de Casino repasse ainsi sous la barre des quatre milliards d'euros - ce qui représente moins de 30% de celle de Carrefour. Sans oser la comparaison avec Amazon, dont la valorisation boursière dépasse les 800 milliards dans la monnaie unique européenne.

Rappel de l'épisode précédent. Au terme de l'exercice 2018, et en données comparables (hors essence et calendaire), le CA du groupe avait augmenté de 4,7%, à 36,6 milliards d'euros. 'En France, l'activité est marquée par le succès commercial de l'ensemble des formats', écrivait le groupe le 14 mars. Le CA de la division 'France Retail', soit 19,1 milliards d'euros ou 52,1% du total, progressait dans ces mêmes termes de 1,2%. 'Le volume d'affaires total s'inscrit en hausse de 2,8%', ajoutait Casino.

Quid de ce début d'année 2019 ? Toujours en données organiques (hors essence et calendaire), la dynamique s'est pratiquement maintenue à l'échelle du groupe : + 4,3% au 1er trimestre, à 8,9 milliards d'euros. Cela étant, la France a viré au rouge et se contracte de 1,5%. Ce qui se retranscrit dans le 'volume d'affaires total' national (avec Cdiscount), qui n'augmente plus que de 0,8%.

Casino se veut rassurant : il évoque les 109 fermetures de magasins à l'enseigne Leader Price sur 12 mois, sans lesquelles le taux passerait de -1,5% à... 0%. Soit, mais le consensus visait +0,4%. Le groupe ajoute qu'après un effet négatif 'gilets jaunes' en début d'année (marqué à Paris où ses enseignes sont très représentées), il 'retrouve depuis mars une amélioration de sa dynamique commerciale et poursuit sa forte croissance sur les segments porteurs', le 'bio' et l'e-commerce.

Quoi qu'il en soit, les analystes s'inquiètent. 'En France, Casino enregistre sa plus faible performance en termes de ventes comparables (le 0%, ndr) de ces deux dernières années', déplore Barclays. 'Si la stratégie aura probablement un impact positif sur le résultat d'exploitation, nous doutons que les performances de Casino en France s'améliorent à court terme, puisque la base de comparaison deviendra plus difficile durant les trimestres qui viennent', ajoutent-ils.

Barclays relève aussi la baisse des ventes de Cdiscount en France, et s'interroge sur la décision d'installer 1.000 casiers de retrait d'achat Amazon (dit 'lockers') dans les boutiques de Casino en France, les analystes redoutant une 'cannibalisation'.

Les analystes d'Oddo BHF ajoutent : 'nous sommes (...) un peu surpris par la stabilité des (ventes en données comparables, toujours le 0%, ndr) au 1er trimestre 2019 au regard d'un marché alimentaire en progression de 1,5% (source : Kantar), mais surtout des informations complémentaires données par le groupe', à savoir : un 'effet mix positif en raison de la montée en gamme de ses consommateurs (ventes bio +11% par exemple), (l')évolution favorable du trafic de +2% tant chez Monoprix que chez Franprix, impact positif du développement online (partenariat Amazon), redressement des ventes textile chez Monoprix...'

'Ces éléments (positifs en marge d'après le groupe) n'ont, a priori, pas été suffisants pour compenser la diminution du panier moyen', relève Oddo BHF. Et les spécialistes de conclure : 'cette évolution est à surveiller lors des prochains trimestres', qui, confirme Oddo BHF, seront marqués par un durcissement de la base de comparaison.

EG



CL - COLGATE PALMOLIVE (US) - USD

Colgate: BPA trimestriel un peu supérieur aux attentes

Cercle Finance (26/04/2019)

(CercleFinance.com) - Colgate-Palmolive publie au titre du premier trimestre 2019 un bénéfice net ajusté en retrait de 11% à 582 millions de dollars, soit 67 cents par action, un BPA supérieur d'un cent à l'estimation moyenne des analystes.

Le fabricant de produits d'hygiène corporelle a vu sa marge brute ajustée se tasser de 110 points de base à 59,2%, pour des revenus en recul de 3% à moins de 3,9 milliards de dollars, mais en hausse de 3% en organique.

Pour 2019, il table toujours sur une baisse de son BPA dans le milieu de la plage à un chiffre, une expansion de sa marge brute et des ventes stables ou en croissance dans le bas de la plage à un chiffre (+2 à +4% en organique).



ENGI - ENGIE - EUR

Engie: en négociations pour un rachat de Pierre Guérin

Cercle Finance (26/04/2019)

(CercleFinance.com) - Endel Engie, filiale du groupe Engie spécialisée dans la maintenance industrielle et les services à l'énergie, annonce avoir entamé avec les actionnaires de Pierre Guérin des négociations exclusives en vue d'acquiescer cette société.

Etablie à Niort, Pierre Guérin s'appuie sur près de 400 collaborateurs et figure parmi les quatre leaders mondiaux dans le domaine des process liés aux biotechnologies et occupe une position majeure en Europe dans l'industrie agroalimentaire et la pharmacie.

Par cette opération, Endel Engie entend donc accélérer sa croissance dans deux secteurs industriels prioritaires et à fort potentiel, à savoir l'agroalimentaire et les sciences de la vie (pharmaceutique et biotechnologies).



Leleux Press Review

Monday 29/4/2019



KPN - KPN (NL) - EUR

KPN: dans le vert après ses trimestriels

Cercle Finance (26/04/2019)

(CercleFinance.com) - L'action KPN prend 2,1% à Amsterdam, après la publication par l'opérateur télécoms d'un EBITDA en baisse de 5% à 570 millions d'euros au premier trimestre, mais toutefois conforme aux attentes des analystes.

Le Néerlandais revendique une 'performance solide' dans un marché grand public 'concurrentiel' et souligne un début solide de son nouveau programme d'économies de coûts, avec 27 millions d'euros d'économies nettes indirectes.

Les revenus ajustés du groupe se sont contractés de 2,9% à 1,36 milliard d'euros en raison d'un déclin de ses activités historiques et de pressions continues dans le mobile, manquant un consensus qui était de 1,38 milliard.



SBUX - STARBUCKS CORP. - USD

Starbucks: BPA meilleur que prévu au 2e trimestre

Cercle Finance (26/04/2019)

(CercleFinance.com) - Starbucks a présenté jeudi soir, au titre de son deuxième trimestre 2018-19, un bénéfice par action ajusté (non GAAP) en croissance de 13% à 60 cents, un BPA battant de quatre cents l'estimation moyenne des analystes.

Le chiffre d'affaires de la chaîne de cafés basée à Seattle a augmenté de 5% à 6,3 milliards de dollars, dont une croissance de 3% à surface comparable avec des hausses du ticket moyen de 4% aux Etats-Unis et de 2% en Chine.

'Nous sommes particulièrement satisfaits de notre croissance sur ces deux marchés clés, où nous poursuivons le développement de nos points de vente avec une rentabilité de premier plan dans le secteur', note le directeur général (CEO) Kevin Johnson.



ELUX B - ELECTROLUX B - SEK

Electrolux: repli du titre après les résultats trimestriels

Cercle Finance (26/04/2019)

(CercleFinance.com) - Electrolux, le fabricant suédois d'appareils électroménagers, a annoncé une baisse de ses bénéfices pour le premier trimestre, ajoutant que l'incertitude sur les frais commerciaux continuait de réduire sa visibilité.

Sur la base des niveaux actuels, la société estime à présent que l'impact négatif des matières premières, des droits de douane et de la monnaie devraient s'élever à environ 1,7 milliard à 1,9 milliard de couronnes suédoises en 2019, contre une estimation précédente d'environ 2 milliards à 2,4 milliards de couronnes suédoises.

Le groupe s'attend toujours à ce que les hausses de prix compensent ces frais externes 'importants'. Cependant, il convient de noter qu'au cours des trois premiers mois de l'année, les hausses de prix n'ont pas totalement compensé les obstacles découlant des coûts plus élevés des matières premières, des droits de douane et de la monnaie.

Hors charges exceptionnelles, le résultat opérationnel est de 1,30 milliard de couronnes suédoises au premier trimestre, contre 1,36 milliard de couronnes suédoises il y a un an. Le chiffre d'affaires net est passé de 27,9 milliards à 29,7 milliards de couronnes suédoises.

Le titre Electrolux est actuellement en baisse de 2,3% à la Bourse de Stockholm après cette annonce.



XOM - EXXON MOBIL CORP (US) - USD

ExxonMobil: consensus manqué au 1er trimestre

Cercle Finance (26/04/2019)

(CercleFinance.com) - ExxonMobil publie un bénéfice net divisé par deux à 2,35 milliards de dollars au titre des trois premiers mois de l'année, soit un BPA de 0,55 dollar par action, alors que les analystes espéraient en moyenne 17 cents de plus.

'Une performance opérationnelle solide au premier trimestre a aidé à mitiger l'impact d'environnement de marges en aval (raffinage et commercialisation) et en chimie difficiles', indique le PDG Darren W Woods.

Dans son activité amont (exploration et production), le groupe énergétique revendique une production de quatre millions de barils équivalent pétrole par jour sur la période, en augmentation de 2% en comparaison annuelle (+3% en données ajustées).



CVX - CHEVRON CORP (US) - USD

Chevron: BPA au-dessus des attentes au 1er trimestre

Cercle Finance (26/04/2019)

(CercleFinance.com) - Chevron publie un bénéfice net de 2,65 milliards de dollars pour le premier trimestre, à comparer à 3,64 milliards un an auparavant. Par action, il a baissé de 27% à 1,39 dollar, mais battu de 11 cents le consensus.

'Les volumes de production en amont (exploration et production) se sont accrus de 7% en comparaison annuelle, principalement grâce au bassin permien et à Wheatstone en Australie', souligne le PDG Michael Wirth.

Alors que sa production reste au-dessus de trois millions de bep/jour, Chevron explique le recul de ses bénéfices par des prix plus bas pour le pétrole brut et par des marges plus faibles en aval (raffinage-commercialisation) et en chimie.



PUM - PUMA AG (DE) - EUR

Puma: débute l'année avec un trimestre record

Cercle Finance (26/04/2019)

(CercleFinance.com) - Le premier trimestre de 2019 a été le meilleur trimestre que Puma ait jamais connu, a annoncé vendredi le fabricant allemand de vêtements de sport.

Le chiffre d'affaires de 1,32 milliard d'euros pour les trois premiers mois de l'année (+ 15%) est le plus élevé jamais enregistré par le groupe.

L'Ebit à 143 millions d'euros, en hausse de 27% par rapport à l'année dernière, est également le plus haut niveau absolu jamais atteint par Puma, a déclaré la direction.

Le géant du vêtement de sport - qui a récemment signé des accords avec les clubs de football de Manchester City et de Valence - est également positif pour le reste de l'année.

'Même s'il nous reste neuf mois et en dépit de nombreuses incertitudes sur le marché, nous ne doutons pas que nous atteindrons nos objectifs pour toute l'année', a déclaré le PDG Bjorn Gulden.

Les actions Puma, qui ont progressé de 25% depuis le début de l'année, sont en hausse aujourd'hui de près de 1%.

Leleux Press Review

Monday 29/4/2019



<p>SIGNIFY NV Historic</p>	<p>LIGHT - SIGNIFY NV - EUR</p> <p>Signify: en recul après ses résultats trimestriels Cercle Finance (26/04/2019)</p> <p>(CercleFinance.com) - Signify recule de 1,5% à Amsterdam, malgré un bénéfice net trimestriel plus que doublé à 44 millions d'euros, contre 20 millions un an auparavant, et une marge opérationnelle ajustée améliorée de 0,8 point à 7,8%.</p> <p>Le groupe de solutions d'éclairage - issu d'une scission de Philips- a toutefois vu son chiffre d'affaires se tasser de 1,5% à 1,5 milliard d'euros. Pour 2019, il continue de viser une marge opérationnelle ajustée entre 11 et 13%.</p> <p>'Nous pensons que les résultats du premier trimestre sont plutôt solides, mais l'action a connu un bon parcours et les professionnels doivent commencer à prendre des paris pour pousser le titre plus loin', estime-t-on chez UBS.</p>
<p>M.R.M Historic</p>	<p>MRM - M.R.M - EUR</p> <p>MRM : Information relative au nombre total de droits de vote Thomson Reuters (26/04/2019)</p> <p>Nombre de droits de vote et d'actions à la date de publication des avis de réunion de (i) l'Assemblée Spéciale des détenteurs d'actions à droit de vote double et (ii) de l'Assemblée Générale Mixte des actionnaires appelées à se tenir le 29 mai 2019</p> <p>Conformément aux dispositions de l'article R.225-73-1, 2° du Code de commerce</p> <p>Situation au 24 avril 2019</p> <p>Pour plus d'informations : MRM 5, avenue Kléber 75795 Paris Cedex 16 France T +33 (0)1 58 44 70 00 relation_finances@mrminvest.com</p> <p>Site Internet : www.mrminvest.com</p> <p>[1] Après déduction des 68 001 actions auto-détenues au 24 avril 2019 et privées de droits de vote</p>
<p>EIFFAGE (FR) Historic</p>	<p>FGR - EIFFAGE (FR) - EUR</p> <p>Eiffage: convention de partenariat avec la FedEpl Cercle Finance (26/04/2019)</p> <p>(CercleFinance.com) - Eiffage Aménagement annonce avoir signé fin janvier avec la Fédération des Entreprises publiques locales, une convention de partenariat à Châtenay-Malabry sur le chantier du futur éco-quartier La Vallée, opération portée par la première Semop d'aménagement de France. Ce partenariat qui court jusque fin 2019 s'inscrit dans la continuité de la collaboration qu'Eiffage Aménagement et la Fédération des EPL (FedEpl) ont initiée il y a déjà plusieurs années afin d'oeuvrer en faveur de l'optimisation de services publics locaux.</p> <p>Dans ce cadre, Eiffage Aménagement participera notamment à renforcer les missions de la fédération des EPL, à améliorer la gouvernance des sociétés d'économie mixte et à encourager le nouveau type d'EPL que constitue la Semop.</p>
<p>VALEO Historic</p>	<p>FR - VALEO - EUR</p> <p>Valeo: bien orienté après son point d'activité Cercle Finance (26/04/2019)</p> <p>(CercleFinance.com) - Valeo s'adjuge 4,6% au lendemain d'un point d'activité salué par les brokers, comme UBS qui réaffirme son conseil d'achat et son objectif de cours de 35 euros, saluant 'une accélération de la surperformance'.</p> <p>UBS note que la contraction de 3% des ventes trimestrielles en données comparables, est conforme au consensus et que 'Valeo a fait mieux que la production automobile mondiale de 400 points de base', tendance devrait accélérer dans les trimestres qui viennent.</p> <p>Invest Securities aussi réaffirme son opinion 'achat' sur Valeo et rehausse son objectif de cours de 35 à 36 euros, soulignant, outre cette surperformance, que l'équipementier automobile 'réitère ses objectifs soutenus par le plan de réduction de coûts et des Capex'.</p>
<p>SAINT GOBAIN (FR) Historic</p>	<p>SGO - SAINT GOBAIN (FR) - EUR</p> <p>Saint-Gobain: rebond du titre, un analyste relève son objectif Cercle Finance (26/04/2019)</p> <p>(CercleFinance.com) - Le titre affiche un gain de plus de 1% cet après-midi après plusieurs jours de repli. Barclays réaffirme sa recommandation 'surpondérer' sur Saint-Gobain et remonte son objectif de cours de 40 à 46 euros, après une publication de premier trimestre jugée plus forte et des propos positifs de la direction.</p> <p>'L'action demeure d'excellente valeur selon nous, et la réalisation de cessions pourrait libérer de la valeur significative', estime le broker, précisant que le titre du fournisseur français de matériaux de construction demeure son favori dans le secteur.</p> <p>Rappelons que le groupe a annoncé un chiffre d'affaires de 10 378 millions d'euros à données réelles, en croissance de 6,4%, avec un effet de change de +0,6%. A données comparables, le chiffre d'affaires s'inscrit en hausse de +5,7%.</p> <p>Le Groupe a confirmé ses perspectives pour l'ensemble de l'année 2019. ' En ligne avec notre objectif du mois de février, nous visons en 2019 une nouvelle progression du résultat d'exploitation à structure et taux de change comparables ' indique la direction.</p>

Leleux Press Review

Monday 29/4/2019



MRM - M.R.M - EUR

MRM : Mise à disposition du Document de Référence 2018

Thomson Reuters (26/04/2019)

Mise à disposition du Document de Référence 2018

Paris, le 26 avril 2019: La société MRM (Euronext code ISIN FR0000060196) annonce que son Document de Référence 2018 a été déposé auprès de l'Autorité des Marchés Financiers (AMF) le 26 avril 2019. Il est disponible sur le site Internet de la Société à l'adresse www.mrrinvest.com ainsi que sur le site Internet de l'AMF.

Des exemplaires du Document de Référence sont également disponibles au siège de la Société : MRM 5 avenue Kléber 75795 Paris Cedex 16

Les informations suivantes sont intégrées dans le Document de Référence : le rapport financier annuel 2018, le rapport sur le gouvernement d'entreprise et le descriptif du programme de rachat d'actions.

A propos de MRM

MRM est une société d'investissement immobilier cotée qui détient et gère un patrimoine composé d'actifs de commerce répartis dans plusieurs régions de France. MRM a pour actionnaire majoritaire la société SCOR SE qui détient 59,9% de son capital. MRM est cotée sur le compartiment C d'Euronext Paris (ISIN : FR0000060196 - code Bloomberg : MRM:FP - code Reuters : MRM.PA). MRM a opté pour le régime SIIC au 1er janvier 2008.

Pour plus d'informations :

Site Internet : www.mrrinvest.com



ITP - INTER PARFUMS - EUR

Interparfums: l'année 2019 commence poussivement

Cercle Finance (26/04/2019)

(CercleFinance.com) - Le titre reprend quelques couleurs aujourd'hui avec un gain de 2,5% après une perte hier de près de 7,5%. Après avoir marqué au début du mois un record à près de 50 euros, le titre revient sous les 45 euros, faisant repasser sa capitalisation sous la barre des deux milliards. Contrairement aux attentes, l'année 2019 commence poussivement.

Petit retour en arrière : après 422 millions en 2017, l'année 2018 s'est terminée pour Interparfums sur un CA de 455,3 millions d'euros dont la hausse (8%, en données publiées) a sensiblement dépassé les attentes, grâce notamment à une bonne fin d'année. D'ailleurs le 15 janvier, soit deux semaines avant que le CA 2018 ne soit dévoilé, le groupe avait (une dernière fois) relevé sa prévision d'environ 430 millions à environ 450 millions.

Quid de 2019 ? Le 13 novembre, Interparfums fournissait une première estimation : entre 460 et 470 millions d'euros de ventes. Dès le 15 janvier, elle était relevée à 470 millions, puis à 480 millions le 4 mars, l'occasion de la présentation des comptes annuels. Autant dire que ces six derniers mois, la direction n'a cessé de tirer le consensus vers le haut.

Le 29 janvier, le PDG Philippe Benacin ne déclarait-il pas : 'L'année 2018 a été essentiellement consacrée à la préparation de lancements majeurs pour 2019 et 2020', et encore : 'le premier trimestre 2019 sera concentré sur la ligne Montblanc Explorer et devrait permettre à la marque d'amorcer une nouvelle phase dan son développement' ? De quoi inciter à l'optimisme quant à l'accélération de la croissance. D'ailleurs en date d'hier, le consensus anticipait, pour 2019, un chiffre d'affaires annuel supérieur aux attentes du groupe, à près de 494 millions d'euros.

Puis les ventes du 1er trimestre 2019 sont tombées ce matin. A 126,6 millions, elles progressent de 4% en données publiées mais sans tenir compte de l'effet de changes positif pour ce groupe très 'dollarisé', la hausse devient symbolique : + 0,3%, après + 11% en 2018.

Que s'est-il passé ? Certes, en données publiées, Jimmy Choo décolle de 36% à 26,7 millions. Montblanc, la première licence, prend près de 20% sur la période et grimpe à 40,7 millions, mais le marché attendait mieux. Et nombre d'autres licences (Coach, Lanvin, Van Cleef & Arpels) plient de plus de 10%, et Rochas de 6%.

Les analystes d'Oddo BHF expliquent que Montblanc a déçu malgré le lancement de la ligne Explorer. 'L'un des enjeux de momentum 2019 est la cannibalisation des autres lignes de Montblanc par Explorer : nous avons retenu un scénario de faible impact, mais Explorer n'a pas suffi à compenser les autres lignes ou Montblanc Legend', explique une note, qui ajoute que 'le 1er trimestre reflète aussi un marché du parfum toujours encombré'.

Oddo BHF redoute qu'Interparfums ait du mal à battre le consensus comme il le fait traditionnellement, sinon une révision en baisse des attentes. Ce qui incite le bureau d'études à renoncer pour l'instant à son conseil d'achat sur le dossier.

EG



BARC - BARCLAYS (UK) - GBP

Barclays: profite d'une analyse positive d'UBS

Cercle Finance (26/04/2019)

(CercleFinance.com) - Le titre regagne du terrain cet après-midi suite à une chute hier de près de 3,6% après l'annonce de son bénéfice sur le 1er trimestre 2019.

UBS réaffirme sa recommandation 'achat' sur Barclays et ajuste son objectif de cours de 230 à 220 pence, ce qui laisse un potentiel de progression de 38% pour l'action de l'établissement bancaire britannique.

'Barclays continue de viser un rendement des fonds propres tangibles (RoTE) de plus de 9%, impliquant un potentiel de hausse de plus de 10% pour les prévisions du consensus', souligne le bureau d'analyses.

Rappelons que le groupe a annoncé un bénéfice net -hors frais judiciaires- en baisse de 7% à 1,08 milliard de livres sterling au titre des trois premiers mois de 2019, soit 6,3 pence par action.






En excluant les frais judiciaires, qui avaient lourdement pesé un an auparavant, les dépenses opérationnelles se sont accrues de 3%.

'Avec un rendement des fonds propres tangibles de 9,6% hors frais judiciaire, ce trimestre marque un bon pas vers nos objectifs de plus de 9% en 2019 et de plus de 10% en 2020', a jugé toutefois le directeur général de la banque britannique, James E Staley.



Leleux Press Review

Monday 29/4/2019

 <p>FLEURY-MICHON Historic</p>	<p>FLE - FLEURY-MICHON - EUR</p> <p>FLEURY MICHON : MISE A DISPOSITION DU DOCUMENT DE REFERENCE Thomson Reuters (26/04/2019)</p> <p>COMMUNIQUÉ DE MISE A DISPOSITION DOCUMENT DE RÉFÉRENCE 2018</p> <p>Pouzauges - 26 avril 2019</p> <p>La société Fleury Michon a déposé le 26 avril 2019 auprès de l'Autorité des Marchés Financiers (AMF) le document de référence sur l'exercice 2018. Ce document est disponible, en version française, sur le site internet www.fleurmichon.fr rubrique Groupe/finance/documents 2018/Rapports et également sur le site de l'AMF www.amf-france.org. Le document de référence inclut notamment : Le rapport financier annuel 2018 ; Les rapports des Commissaires aux comptes et les informations relatives à leurs honoraires ; Le rapport sur le gouvernement d'entreprise ; Le descriptif du programme de rachat d'actions propres ; La Déclaration de Performance extra-financière.</p> <p>PROCHAIN RENDEZ-VOUS : 18 Juillet après bourse, Chiffre d'affaires 1er semestre 2019</p> <p>www.fleurmichon.fr</p> <p>Fondée en 1905, notre entreprise de taille intermédiaire est présente en France et à l'international. Familiale et indépendante, nous sommes une des plus grandes marques alimentaires françaises. Nous préparons des produits frais, cuisinés pour le quotidien. Notre projet « aider les Hommes à manger mieux chaque jour » exprime notre vision du futur. Celle d'une marque entreprise, ouverte et proche, qui valorise les femmes et les hommes et privilégie la collaboration avec ses parties prenantes. Celle d'une marque innovante et responsable qui veut contribuer au manger mieux de demain.</p> <p>L'action Fleury Michon (codes : ISIN FR 0000074759, Reuters FLMI PA, Bloomberg FLE FP) est cotée sur Euronext Paris, Eurolist B et est éligible PEA PME. Gaïa rating 2018 : 20ème rang/230 -http://www.gaia-rating.com</p>
 <p>SANOFI Historic</p>	<p>SAN - SANOFI - EUR</p> <p>Le CHMP délivre un avis favorable pour Libtayo® (cemiplimab) Thomson Reuters (26/04/2019)</p> <p>[i] Stratigos, Alexander et al. Diagnosis and treatment of invasive squamous cell carcinoma of the skin: European consensus-based interdisciplinary guideline. <i>European Journal of Cancer</i>, Vol 51(14):14, 1989-2007 [ii] Birch-Johansen F, Jensen A, Mortensen L, Olesen AB, Kjr SK. Trends in the incidence of nonmelanoma skin cancer in Denmark 1978-2007: rapid incidence increase among young Danish women. <i>Int J Cancer</i> 2010;127:2190-8. [iii] Hussain SK, Sundquist J, Hemminki K. Incidence trends of squamous cell and rare skin cancers in the Swedish national cancer registry point to calendar year and age-dependent increases. <i>J Invest Dermatol</i> 2010;130:1323-8. [iv] Hollestein LM, de Vries E, Nijsten T. Trends of cutaneous squamous cell carcinoma in the Netherlands: increased incidence rates, but stable relative survival and mortality 1989-2008. <i>Eur J Cancer</i> 2012;48:2046-53. [v] Califano JA, Lydiatt WM, Nehal KS, et al. Cutaneous squamous cell carcinoma of the head and neck. In: Amin MB, Edge SB, Greene FL, et al, eds. <i>AJCC Cancer Staging Manual</i>. 8th ed. Springer; 2017:171-181. [vi] Skin cancer treatment (PDQ®). National Cancer Institute website. https://www.cancer.gov/types/skin/hp/skin-treatment-pdq. Updated February 1, 2018. Accessed February 13, 2018. [vii] Jennings L, Schmults CD. Management of high-risk cutaneous squamous cell carcinoma. <i>J Clin Aesthet Dermatol</i>. 2010;3(4):39-48. [viii] Brunner M, Veness MJ, Ch'ng S, Elliott M, Clark JR. Distant metastases from cutaneous squamous cell carcinoma-analysis of AJCC stage IV. <i>Head Neck</i>. 2013;35(1):72-75. [ix] LIBTAYO® (cemiplimab) full Brazil Prescribing Information. Regeneron Pharmaceuticals, Inc. [x] LIBTAYO® (cemiplimab-rwlc) full US Prescribing Information. Regeneron Pharmaceuticals, Inc. / sanofi-aventis U.S. LLC.</p>
 <p>REMY COINTREAU Historic</p>	<p>RCO - REMY COINTREAU - EUR</p> <p>Remy Cointreau: Lindsell Train détient plus d'actions Cercle Finance (26/04/2019)</p> <p>(CercleFinance.com) - La société Lindsell Train Limited agissant pour le compte de fonds dont elle assure la gestion, a déclaré, à titre de régularisation, avoir franchi en hausse, le 31 mars 2019, le seuil de 5% du capital de la société Remy Cointreau et détenir, à cette date, pour le compte desdits fonds, 2 540 398 actions Remy Cointreau représentant autant de droits de vote, soit 5,07% du capital et 3,26% des droits de vote de cette société. &#060;BR&#062;Ce franchissement de seuil résulte d'une acquisition d'actions Remy Cointreau sur le marché.</p>
 <p>SOLUTIONS 30 SE Historic</p>	<p>ALS30 - SOLUTIONS 30 SE - EUR</p> <p>Solutions 30: l'action a 'toujours du potentiel' Cercle Finance (26/04/2019)</p> <p>(CercleFinance.com) - Le titre poursuit son mouvement de hausse avec un gain de près de 3,5% sur les quatre dernières séances. Bien que l'action ait décollé de plus de 40% depuis le début de l'année, Portzamparc estime qu'elle a 'toujours du potentiel'. Confirmant son conseil d'achat sur le titre du groupe de déploiement et d'assistance technologique, le bureau d'études ajuste à la hausse son objectif de 14,8 à 15,3 euros. Soit un potentiel de 20%.</p> <p>Revenant sur les comptes de 2018, marqués notamment par une forte hausse du CA, les analystes en 'smidcaps' parisiennes les estiment 'conformes à (leurs) attentes'. 'Le groupe progresse vers l'atteinte de la taille critique à l'international, mais seuls la France et le Benelux ont aujourd'hui atteint la rentabilité normative', ajoutent-ils.</p> <p>Et maintenant ? Evoquant le 'démarrage de nouveaux marchés', Portzamparc ajoute que le groupe a 'signé des premiers contrats dans le déploiement de bornes de recharge électriques qui devraient contribuer dès cette année'.</p> <p>En outre, 'dans le secteur de l'énergie, Solutions 30 est actuellement positionné sur un appel d'offres pour l'installation des cinq derniers millions de compteurs Linky en France. Les derniers compteurs étant les plus difficiles à installer, les prix/installation de ce contrat devraient être supérieurs à ceux facturés actuellement', pronostiquent les spécialistes.</p> <p>Bref, le CA devrait encore prendre plus de 50% en 2019 et dépasser les 640 millions d'euros, pronostique Portzamparc en relevant sa précédente estimation, avec une marge maintenue.</p>
 <p>CRCAM LANGUED CCI Historic</p>	<p>CRLA - CRCAM LANGUED CCI - EUR</p> <p>CRCAM DU LANGUEDOC : Communiqué Avis Financier au 31/03/2019 Thomson Reuters (26/04/2019)</p> <p>Crédit Agricole du Languedoc : avis financier au 31/03/2019</p> <p>L'avis financier au 31/03/2019 de la Caisse régionale de Crédit Agricole Mutuel du Languedoc a été déposé auprès de l'Autorité des Marchés Financiers (AMF) le 26/04/2019.</p> <p>Ce document en version française est consultable sur le site Internet du Crédit Agricole du Languedoc : rubrique 'Votre Caisse Régionale' / 'Communiqués' ou sur le lien suivant : http://www.ca-languedoc.com/communiqués.html</p>

Leleux Press Review

Monday 29/4/2019

ML - MICHELIN (FR) - EUR

Michelin : Mise en oeuvre d'une convention de gestion partie

Thomson Reuters (26/04/2019)

INFORMATION PRESSE

Clermont-Ferrand - 26 avril 2019

COMPAGNIE GÉNÉRALE DES ÉTABLISSEMENTS MICHELIN

COMPAGNIE GÉNÉRALE DES ÉTABLISSEMENTS MICHELIN a sollicité l'assistance d'un Prestataire de Services d'Investissements pour les besoins de la mise en oeuvre de son Programme de Rachat d'Actions tel qu'autorisé par l'Assemblée générale mixte des actionnaires du 18 mai 2018. Selon les termes du Contrat conclu en date du 26 avril 2019, il est convenu entre les parties que le Prestataire de Services d'Investissements vendra à COMPAGNIE GÉNÉRALE DES ÉTABLISSEMENTS MICHELIN, qui s'oblige à les acquérir, entre le 29 avril 2019 et le 21 novembre 2019, une certaine quantité d'actions COMPAGNIE GÉNÉRALE DES ÉTABLISSEMENTS MICHELIN, dans la limite d'un montant de 70'000'000 euros (Soixante-dix millions d'euros), à un cours moyen déterminé de manière objective et indépendante par le marché pendant toute la durée du Contrat, moins une décote garantie, et ne pouvant en toute hypothèse excéder le prix maximum d'achat fixé par l'Assemblée générale mixte des actionnaires du 18 mai 2018 ou, si l'Assemblée générale mixte des actionnaires du 17 mai 2019 approuve la nouvelle résolution relative à un Programme de Rachat d'Actions. Les actions rachetées seront intégralement annulées.

AVERTISSEMENT Ce communiqué de presse ne constitue pas une offre de vente ou la sollicitation d'une offre d'achat de titres Michelin. Si vous souhaitez obtenir des informations plus complètes concernant Michelin, nous vous invitons à vous reporter aux documents publics déposés en France auprès de l'Autorité des marchés financiers, également disponibles sur notre site Internet <https://www.michelin.com/>. Ce communiqué peut contenir certaines déclarations de nature prévisionnelle. Bien que la Société estime que ces déclarations reposent sur des hypothèses raisonnables à la date de publication du présent document, elles sont par nature soumises à des risques et incertitudes pouvant donner lieu à un écart entre les chiffres réels et ceux indiqués ou induits dans ces déclarations.



DBG - DERICHEBOURG - EUR

DERICHEBOURG : Agenda financier de l'exercice 2018-2019

Thomson Reuters (26/04/2019)

Code ISIN : FR 0000053381 - DBG



SAN - SANOFI - EUR

Sanofi: avis favorable du CHMP pour le Libtayo

Cercle Finance (26/04/2019)

(CercleFinance.com) - Le Comité des médicaments à usage humain (CHMP) de l'Agence européenne des médicaments (EMA) a délivré un avis favorable à la demande d'autorisation de mise sur le marché de Libtayo (cemiplimab).

Le CHMP a recommandé son approbation conditionnelle dans le traitement du carcinome épidermoïde cutané (CEC) métastatique ou localement avancé chez des patients non candidats à une chirurgie ou à une radiothérapie à visée curative.

Libtayo sera le premier et le seul médicament indiqué pour le traitement de certaines catégories de patients atteints d'un CEC au stade avancé dans l'Union européenne (UE).

Le CEC est l'un des cancers de la peau les plus fréquemment diagnostiqués dans le monde.

Libtayo est développé conjointement par Sanofi et Regeneron dans le cadre d'un accord de collaboration global.



AMUN - AMUNDI - EUR

Amundi : Déclaration de transactions sur actions propres Péris

Thomson Reuters (26/04/2019)

Communiqué de Presse

Déclaration de transactions sur actions propres Période du 23 au 25 avril 2019

Paris, le 26 avril 2019

Conformément à la réglementation relative aux rachats d'actions, Amundi déclare les opérations suivantes, réalisées dans le cadre d'un contrat avec un Prestataire de Services d'Investissements intervenant de manière indépendante[1] :

NB : Les informations détaillées peuvent être consultées sur le site internet d'Amundi : <http://legroupe.amundi.com/Actionnaires/Informations-Reglemtees>

A propos d'Amundi

Amundi est le premier asset manager européen en termes d'actifs sous gestion, et se classe dans le top 10 mondial[2]. Le Groupe gère 1 476 milliards[3] d'euros et compte six plateformes de gestion principales[4]. Amundi offre à ses clients d'Europe, d'Asie-Pacifique, du Moyen-Orient et des Amériques une large gamme d'expertises et de solutions d'investissement en gestion active, passive et en actifs réels et alternatifs. Les clients d'Amundi ont également accès à une offre complète d'outils et de services. Ayant son siège social à Paris, Amundi est cotée en Bourse depuis novembre 2015. Grâce à ses capacités de recherche uniques et au talent de près de 4 500 collaborateurs et experts des marchés, basés dans 37 pays, Amundi fournit aux particuliers, aux clientèles institutionnelles et corporate des solutions d'épargne et d'investissement innovantes pour répondre à leurs besoins, objectifs de rendement et profils de risque spécifiques.

Amundi. La confiance, ça se mérite.

Rendez-vous sur www.amundi.com pour plus d'informations ou pour trouver l'équipe Amundi proche de vous.

Contact Presse : Natacha Andermahr Tél. +33 1 76 37 86 05 natacha.andermahr-sharp@amundi.com





Contacts Investisseurs : Anthony Mellor Tél. +33 1 76 32 17 16 anthony.mellor@amundi.com Thomas Lapeyre Tél. +33 1 76 33 70 54 thomas.lapeyre@amundi.com

[1] Communiqué Amundi du 20 novembre 2018 [2] Source : IPE « Top 400 asset managers » publié en juin 2018 sur la base des encours sous gestion à décembre 2017 [3] Données Amundi au 31/03/2019 [4] Plateformes de gestion : Boston, Dublin, Londres, Milan, Paris et Tokyo



Leleux Press Review

Monday 29/4/2019

 <p>TARKETT Historic</p>	<p>TKTT - TARKETT - EUR</p> <p>Tarkett: un nouveau membre au Conseil de surveillance Cercle Finance (26/04/2019)</p> <p>(CercleFinance.com) - L'Assemblée Générale réunie ce jour a nommé Didier Michaud-Daniel en qualité de membre indépendant du Conseil de surveillance de Tarkett, et ce pour une durée de 4 ans.</p> <p>' Par cette nomination, le Conseil de surveillance a fait le choix d'une personnalité aux compétences et expériences reconnues, notamment dans la direction générale d'une société cotée, permettant ainsi d'enrichir les débats du Conseil ' indique le groupe.</p> <p>Le Conseil de surveillance a également décidé de nommer M. Didier Michaud-Daniel nouveau membre de ce Comité.</p>
 <p>SPIE Historic</p>	<p>SPIE - SPIE - EUR</p> <p>Spie: acquisition de Telba Group en Allemagne Cercle Finance (26/04/2019)</p> <p>(CercleFinance.com) - Spie annonce son intention d'acquérir Telba Group en Allemagne. Spie a signé un accord avec les actionnaires en vue de finaliser la transaction au cours du deuxième trimestre de 2019. '&#060;BR/&#062;' L'acquisition de Telba Group permettra à SPIE de renforcer sa présence sur le marché des services numériques en Allemagne ' indique le groupe.</p> <p>Telba Group est l'un des leaders allemands des services techniques liés aux technologies de l'information, de la communication et de la sécurité.</p> <p>L'entreprise a généré un chiffre d'affaires d'environ 67 millions d'euros en 2018.</p>
 <p>GENKYOTEX Historic</p>	<p>GKTX - GENKYOTEX - EUR</p> <p>Genkyotex : mise à disposition du document de référence 2018 Thomson Reuters (26/04/2019)</p> <p>ARCHAMPS, France, 26 avr. 2019 (GLOBE NEWSWIRE) -- Genkyotex (Euronext Paris et Euronext Brussels : FR0013399474 - GKTX), la société biopharmaceutique leader des thérapies NOX, annonce aujourd'hui que son document de référence 2018 a été enregistré le 26 avril 2019 auprès de l'Autorité des Marchés Financiers (AMF), sous le numéro R.19-014. Le Document de référence 2018 est tenu gratuitement à la disposition du public dans les conditions prévues par la réglementation en vigueur et peut être consulté sur le site Internet de la Société à l'adresse https://www.genkyotex.com/fr/investisseurs/information-reglem-entee/information-financiere/2019 et sur le site Internet de l'AMF (www.amf-france.org). Le Document de référence 2018 intègre notamment le rapport financier annuel 2018, le rapport de gestion du conseil d'administration, le rapport sur le gouvernement d'entreprise, les rapports des Commissaires aux comptes et les informations relatives au montant de leurs honoraires au titre de 2018. À propos de Genkyotex Genkyotex est une société biopharmaceutique leader des thérapies NOX, cotée sur les marchés réglementés d'Euronext Paris et Euronext Brussels. Leader des thérapies NOX, son approche thérapeutique unique est basée sur l'inhibition sélective des enzymes NOX qui amplifient de nombreux processus pathologiques comme les fibroses, l'inflammation, la perception de la douleur, l'évolution du cancer et la neurodégénérescence. Genkyotex dispose d'une plateforme permettant d'identifier des petites molécules administrables par voie orale et capables d'inhiber de manière sélective des enzymes NOX spécifiques. Genkyotex développe un portefeuille de candidats médicaments représentant une nouvelle classe thérapeutique ciblant une ou plusieurs enzymes NOX. Son candidat médicament le plus avancé, le GKT831, un inhibiteur des enzymes NOX1 et 4, est évalué dans un essai clinique de phase 2 dans la cholangite biliaire primitive (CBP, une pathologie fibrotique orpheline) et dans un essai clinique de phase 2 initié par des investigateurs dans le diabète de type 1 et de néphropathie diabétique (DKD). Une subvention de 8,9 M\$ du National Institutes of Health (NIH) des États-Unis a été accordée au professeur Victor Thannickal de l'Université de l'Alabama à Birmingham (UAB) pour financer un programme de recherche pluriannuel évaluant le rôle des enzymes NOX dans la fibrose pulmonaire idiopathique (FPI), une maladie pulmonaire chronique qui entraîne la fibrose des poumons. L'élément central du programme sera de mener un essai de phase 2 avec le GKT831 chez des patients atteints de FPI. Ce candidat pourrait également être actif dans d'autres indications fibrotiques. Le deuxième produit candidat de Genkyotex, le GKT771, est un inhibiteur de NOX1 ciblant plusieurs voies dans l'angiogenèse, la perception de la douleur et l'inflammation, actuellement en phase de tests précliniques. Genkyotex dispose également d'une plate-forme polyvalente, Vaxicase, particulièrement adaptée au développement d'immunothérapies. Un partenariat sur l'utilisation de Vaxicase en tant qu'antigène en soi (GTL003) a été établi avec le Serum Institute of India Private Ltd (Serum Institute), le plus grand producteur de doses de vaccins au monde, pour le développement par le Serum Institute de vaccins de combinaison de cellules multivalentes contre plusieurs maladies infectieuses.</p> <p>Plus d'informations sur www.genkyotex.com</p> <p>Media relations Sophie Baumont LifeSci Advisors +336 2774 74 49 sophie@lifesciadvisors.com</p> <p>Media relations Sophie Baumont LifeSci Advisors +336 2774 74 49 sophie@lifesciadvisors.com</p>
 <p>SANOFI Historic</p>	<p>SAN - SANOFI - EUR</p> <p>Zynquista™ désormais approuvé dans l'Union européenne pour Thomson Reuters (26/04/2019)</p>