

Leleux Press Review

Friday 11/5/2018



| | | | | | | | | | | | | | | | | | | | | | | | | | | | | | | | |
|-----------------------------|---|---------------|------------------------------|---------------|------------------------------|---------------|------------------------------|---------|-----------|--------|-----------|--|--|-----------------|----------|--------|----------------------|----------|--------|-----------------------|----------|--------|----------------------|----------|--------|-----------------------|----------|--------|----------------------|----------|--------|
| <p>B20 Intraday</p> | <p align="center">BEL 20 (Belgium)</p> <table border="1"> <tr> <td>Last Price</td> <td>3884,54</td> <td>Minimum Price</td> <td>1046,07 (02/09/1992)</td> <td>Maximum Price</td> <td>4759,01 (23/05/2007)</td> </tr> <tr> <td>Gainers</td> <td align="center">12</td> <td>Losers</td> <td align="center">8</td> <td colspan="2"></td> </tr> <tr> <td>TELENET</td> <td>49,62 ▲</td> <td>+0,73%</td> <td>PROXIMUS</td> <td>24,25 ▼</td> <td>-0,77%</td> </tr> <tr> <td>SOLVAY (BE)</td> <td>115,90 ▲</td> <td>+0,69%</td> <td>BPOST</td> <td>16,55 ▼</td> <td>-0,71%</td> </tr> <tr> <td>COLRUYT</td> <td>47,34 ▲</td> <td>+0,59%</td> <td>ING GROEP N.V.</td> <td>13,41 ▼</td> <td>-0,69%</td> </tr> </table> | Last Price | 3884,54 | Minimum Price | 1046,07 (02/09/1992) | Maximum Price | 4759,01 (23/05/2007) | Gainers | 12 | Losers | 8 | | | TELENET | 49,62 ▲ | +0,73% | PROXIMUS | 24,25 ▼ | -0,77% | SOLVAY (BE) | 115,90 ▲ | +0,69% | BPOST | 16,55 ▼ | -0,71% | COLRUYT | 47,34 ▲ | +0,59% | ING GROEP N.V. | 13,41 ▼ | -0,69% |
| Last Price | 3884,54 | Minimum Price | 1046,07 (02/09/1992) | Maximum Price | 4759,01 (23/05/2007) | | | | | | | | | | | | | | | | | | | | | | | | | | |
| Gainers | 12 | Losers | 8 | | | | | | | | | | | | | | | | | | | | | | | | | | | | |
| TELENET | 49,62 ▲ | +0,73% | PROXIMUS | 24,25 ▼ | -0,77% | | | | | | | | | | | | | | | | | | | | | | | | | | |
| SOLVAY (BE) | 115,90 ▲ | +0,69% | BPOST | 16,55 ▼ | -0,71% | | | | | | | | | | | | | | | | | | | | | | | | | | |
| COLRUYT | 47,34 ▲ | +0,59% | ING GROEP N.V. | 13,41 ▼ | -0,69% | | | | | | | | | | | | | | | | | | | | | | | | | | |
| <p>CAC Intraday</p> | <p align="center">CAC 40 (France)</p> <table border="1"> <tr> <td>Last Price</td> <td>5545,95</td> <td>Minimum Price</td> <td>2693,21 (23/09/2011)</td> <td>Maximum Price</td> <td>7347,94 (21/10/2009)</td> </tr> <tr> <td>Gainers</td> <td align="center">25</td> <td>Losers</td> <td align="center">15</td> <td colspan="2"></td> </tr> <tr> <td>MICHELIN (FR)</td> <td>118,75 ▲</td> <td>+0,93%</td> <td>ACCOR (FR)</td> <td>47,37 ▼</td> <td>-0,98%</td> </tr> <tr> <td>VIVENDI UNIVERSAL (F)</td> <td>23,10 ▲</td> <td>+0,87%</td> <td>SAINT GOBAIN (FR)</td> <td>44,08 ▼</td> <td>-0,79%</td> </tr> <tr> <td>SAFRAN</td> <td>99,74 ▲</td> <td>+0,84%</td> <td>ORANGE (FR)</td> <td>15,15 ▼</td> <td>-0,52%</td> </tr> </table> | Last Price | 5545,95 | Minimum Price | 2693,21 (23/09/2011) | Maximum Price | 7347,94 (21/10/2009) | Gainers | 25 | Losers | 15 | | | MICHELIN (FR) | 118,75 ▲ | +0,93% | ACCOR (FR) | 47,37 ▼ | -0,98% | VIVENDI UNIVERSAL (F) | 23,10 ▲ | +0,87% | SAINT GOBAIN (FR) | 44,08 ▼ | -0,79% | SAFRAN | 99,74 ▲ | +0,84% | ORANGE (FR) | 15,15 ▼ | -0,52% |
| Last Price | 5545,95 | Minimum Price | 2693,21 (23/09/2011) | Maximum Price | 7347,94 (21/10/2009) | | | | | | | | | | | | | | | | | | | | | | | | | | |
| Gainers | 25 | Losers | 15 | | | | | | | | | | | | | | | | | | | | | | | | | | | | |
| MICHELIN (FR) | 118,75 ▲ | +0,93% | ACCOR (FR) | 47,37 ▼ | -0,98% | | | | | | | | | | | | | | | | | | | | | | | | | | |
| VIVENDI UNIVERSAL (F) | 23,10 ▲ | +0,87% | SAINT GOBAIN (FR) | 44,08 ▼ | -0,79% | | | | | | | | | | | | | | | | | | | | | | | | | | |
| SAFRAN | 99,74 ▲ | +0,84% | ORANGE (FR) | 15,15 ▼ | -0,52% | | | | | | | | | | | | | | | | | | | | | | | | | | |
| <p>AEX Intraday</p> | <p align="center">AEX (The Netherlands)</p> <table border="1"> <tr> <td>Last Price</td> <td>562,18</td> <td>Minimum Price</td> <td>194,99 (09/03/2009)</td> <td>Maximum Price</td> <td>806,41 (21/10/2009)</td> </tr> <tr> <td>Gainers</td> <td align="center">14</td> <td>Losers</td> <td align="center">11</td> <td colspan="2"></td> </tr> <tr> <td>RELX NV</td> <td>18,15 ▲</td> <td>+0,80%</td> <td>KPN (NL)</td> <td>2,57 ▼</td> <td>-0,88%</td> </tr> <tr> <td>RANDSTAD NV (NL)</td> <td>53,58 ▲</td> <td>+0,79%</td> <td>ROYAL DUTCH SHELL A</td> <td>29,91 ▼</td> <td>-0,84%</td> </tr> <tr> <td>KONINKLIJKE PHILIPS</td> <td>35,52 ▲</td> <td>+0,70%</td> <td>ING GROEP N.V.</td> <td>13,41 ▼</td> <td>-0,69%</td> </tr> </table> | Last Price | 562,18 | Minimum Price | 194,99 (09/03/2009) | Maximum Price | 806,41 (21/10/2009) | Gainers | 14 | Losers | 11 | | | RELX NV | 18,15 ▲ | +0,80% | KPN (NL) | 2,57 ▼ | -0,88% | RANDSTAD NV (NL) | 53,58 ▲ | +0,79% | ROYAL DUTCH SHELL A | 29,91 ▼ | -0,84% | KONINKLIJKE PHILIPS | 35,52 ▲ | +0,70% | ING GROEP N.V. | 13,41 ▼ | -0,69% |
| Last Price | 562,18 | Minimum Price | 194,99 (09/03/2009) | Maximum Price | 806,41 (21/10/2009) | | | | | | | | | | | | | | | | | | | | | | | | | | |
| Gainers | 14 | Losers | 11 | | | | | | | | | | | | | | | | | | | | | | | | | | | | |
| RELX NV | 18,15 ▲ | +0,80% | KPN (NL) | 2,57 ▼ | -0,88% | | | | | | | | | | | | | | | | | | | | | | | | | | |
| RANDSTAD NV (NL) | 53,58 ▲ | +0,79% | ROYAL DUTCH SHELL A | 29,91 ▼ | -0,84% | | | | | | | | | | | | | | | | | | | | | | | | | | |
| KONINKLIJKE PHILIPS | 35,52 ▲ | +0,70% | ING GROEP N.V. | 13,41 ▼ | -0,69% | | | | | | | | | | | | | | | | | | | | | | | | | | |
| <p>DAX Intraday</p> | <p align="center">DAX (Germany)</p> <table border="1"> <tr> <td>Last Price</td> <td>13022,87</td> <td>Minimum Price</td> <td>11726,62 (26/03/2018)</td> <td>Maximum Price</td> <td>13596,89 (23/01/2018)</td> </tr> <tr> <td>Gainers</td> <td align="center">21</td> <td>Losers</td> <td align="center">9</td> <td colspan="2"></td> </tr> <tr> <td>SAP AG (DE)</td> <td>97,54 ▲</td> <td>+0,82%</td> <td>CONTINENTAL (DE)</td> <td>224,40 ▼</td> <td>-0,88%</td> </tr> <tr> <td>FRESENIUS MED CARE (</td> <td>85,44 ▲</td> <td>+0,63%</td> <td>MUENCHENER RUECKVER</td> <td>191,10 ▼</td> <td>-0,72%</td> </tr> <tr> <td>DEUTSCHE BANK (DE)</td> <td>11,60 ▲</td> <td>+0,55%</td> <td>E.ON SE (DE)</td> <td>9,48 ▼</td> <td>-0,54%</td> </tr> </table> | Last Price | 13022,87 | Minimum Price | 11726,62 (26/03/2018) | Maximum Price | 13596,89 (23/01/2018) | Gainers | 21 | Losers | 9 | | | SAP AG (DE) | 97,54 ▲ | +0,82% | CONTINENTAL (DE) | 224,40 ▼ | -0,88% | FRESENIUS MED CARE (| 85,44 ▲ | +0,63% | MUENCHENER RUECKVER | 191,10 ▼ | -0,72% | DEUTSCHE BANK (DE) | 11,60 ▲ | +0,55% | E.ON SE (DE) | 9,48 ▼ | -0,54% |
| Last Price | 13022,87 | Minimum Price | 11726,62 (26/03/2018) | Maximum Price | 13596,89 (23/01/2018) | | | | | | | | | | | | | | | | | | | | | | | | | | |
| Gainers | 21 | Losers | 9 | | | | | | | | | | | | | | | | | | | | | | | | | | | | |
| SAP AG (DE) | 97,54 ▲ | +0,82% | CONTINENTAL (DE) | 224,40 ▼ | -0,88% | | | | | | | | | | | | | | | | | | | | | | | | | | |
| FRESENIUS MED CARE (| 85,44 ▲ | +0,63% | MUENCHENER RUECKVER | 191,10 ▼ | -0,72% | | | | | | | | | | | | | | | | | | | | | | | | | | |
| DEUTSCHE BANK (DE) | 11,60 ▲ | +0,55% | E.ON SE (DE) | 9,48 ▼ | -0,54% | | | | | | | | | | | | | | | | | | | | | | | | | | |
| <p>UKX Intraday</p> | <p align="center">FTSE 100 (United Kingdom)</p> <table border="1"> <tr> <td>Last Price</td> <td>7700,97</td> <td>Minimum Price</td> <td>3277,50 (12/03/2003)</td> <td>Maximum Price</td> <td>53548,10 (16/11/2009)</td> </tr> <tr> <td>Gainers</td> <td align="center">78</td> <td>Losers</td> <td align="center">21</td> <td colspan="2"></td> </tr> <tr> <td>TESCO ORD 5P</td> <td>2,44 ▲</td> <td>+0,99%</td> <td>AL NOOR HOSPITALS GR</td> <td>6,94 ▼</td> <td>-0,95%</td> </tr> <tr> <td>CRODA INTL PLC</td> <td>46,41 ▲</td> <td>+0,95%</td> <td>ROLLS ROYCE HLDGS (U</td> <td>8,25 ▼</td> <td>-0,65%</td> </tr> <tr> <td>INTERTEK GROUP</td> <td>51,00 ▲</td> <td>+0,83%</td> <td>WHITBREAD PLC OR SHS</td> <td>42,16 ▼</td> <td>-0,61%</td> </tr> </table> | Last Price | 7700,97 | Minimum Price | 3277,50 (12/03/2003) | Maximum Price | 53548,10 (16/11/2009) | Gainers | 78 | Losers | 21 | | | TESCO ORD 5P | 2,44 ▲ | +0,99% | AL NOOR HOSPITALS GR | 6,94 ▼ | -0,95% | CRODA INTL PLC | 46,41 ▲ | +0,95% | ROLLS ROYCE HLDGS (U | 8,25 ▼ | -0,65% | INTERTEK GROUP | 51,00 ▲ | +0,83% | WHITBREAD PLC OR SHS | 42,16 ▼ | -0,61% |
| Last Price | 7700,97 | Minimum Price | 3277,50 (12/03/2003) | Maximum Price | 53548,10 (16/11/2009) | | | | | | | | | | | | | | | | | | | | | | | | | | |
| Gainers | 78 | Losers | 21 | | | | | | | | | | | | | | | | | | | | | | | | | | | | |
| TESCO ORD 5P | 2,44 ▲ | +0,99% | AL NOOR HOSPITALS GR | 6,94 ▼ | -0,95% | | | | | | | | | | | | | | | | | | | | | | | | | | |
| CRODA INTL PLC | 46,41 ▲ | +0,95% | ROLLS ROYCE HLDGS (U | 8,25 ▼ | -0,65% | | | | | | | | | | | | | | | | | | | | | | | | | | |
| INTERTEK GROUP | 51,00 ▲ | +0,83% | WHITBREAD PLC OR SHS | 42,16 ▼ | -0,61% | | | | | | | | | | | | | | | | | | | | | | | | | | |
| <p>I930 Intraday</p> | <p align="center">MIB 30 (Italy)</p> <table border="1"> <tr> <td>Last Price</td> <td>24033,90</td> <td>Minimum Price</td> <td>12320,50 (24/07/2012)</td> <td>Maximum Price</td> <td>48766,00 (05/04/2001)</td> </tr> <tr> <td>Gainers</td> <td align="center">9</td> <td>Losers</td> <td align="center">30</td> <td colspan="2"></td> </tr> <tr> <td>MONCLER SPA NPV</td> <td>36,79 ▲</td> <td>+0,71%</td> <td>GENERALI (IT)</td> <td>16,41 ▼</td> <td>-0,93%</td> </tr> <tr> <td>YOOX</td> <td>37,92 ▲</td> <td>+0,50%</td> <td>INTESA SANPAOLO (IT)</td> <td>3,13 ▼</td> <td>-0,91%</td> </tr> <tr> <td>BANCA POP E ROMAGNA</td> <td>4,92 ▲</td> <td>+0,36%</td> <td>BANCA MEDIOLANUM</td> <td>6,68 ▼</td> <td>-0,81%</td> </tr> </table> | Last Price | 24033,90 | Minimum Price | 12320,50 (24/07/2012) | Maximum Price | 48766,00 (05/04/2001) | Gainers | 9 | Losers | 30 | | | MONCLER SPA NPV | 36,79 ▲ | +0,71% | GENERALI (IT) | 16,41 ▼ | -0,93% | YOOX | 37,92 ▲ | +0,50% | INTESA SANPAOLO (IT) | 3,13 ▼ | -0,91% | BANCA POP E ROMAGNA | 4,92 ▲ | +0,36% | BANCA MEDIOLANUM | 6,68 ▼ | -0,81% |
| Last Price | 24033,90 | Minimum Price | 12320,50 (24/07/2012) | Maximum Price | 48766,00 (05/04/2001) | | | | | | | | | | | | | | | | | | | | | | | | | | |
| Gainers | 9 | Losers | 30 | | | | | | | | | | | | | | | | | | | | | | | | | | | | |
| MONCLER SPA NPV | 36,79 ▲ | +0,71% | GENERALI (IT) | 16,41 ▼ | -0,93% | | | | | | | | | | | | | | | | | | | | | | | | | | |
| YOOX | 37,92 ▲ | +0,50% | INTESA SANPAOLO (IT) | 3,13 ▼ | -0,91% | | | | | | | | | | | | | | | | | | | | | | | | | | |
| BANCA POP E ROMAGNA | 4,92 ▲ | +0,36% | BANCA MEDIOLANUM | 6,68 ▼ | -0,81% | | | | | | | | | | | | | | | | | | | | | | | | | | |
| <p>IBEX Intraday</p> | <p align="center">IBEX 35 (Spain)</p> <table border="1"> <tr> <td>Last Price</td> <td>10246,60</td> <td>Minimum Price</td> <td>9328,70 (23/03/2018)</td> <td>Maximum Price</td> <td>15945,70 (08/11/2007)</td> </tr> <tr> <td>Gainers</td> <td align="center">18</td> <td>Losers</td> <td align="center">16</td> <td colspan="2"></td> </tr> <tr> <td>BANCO SANTANDER</td> <td>5,49 ▲</td> <td>+0,93%</td> <td>INTL AIRLINES GROUP</td> <td>7,86 ▼</td> <td>-0,93%</td> </tr> <tr> <td>ACERINOX (ES)</td> <td>11,90 ▲</td> <td>+0,80%</td> <td>INDITEX</td> <td>26,97 ▼</td> <td>-0,47%</td> </tr> <tr> <td>INDRA SISTEMAS</td> <td>11,52 ▲</td> <td>+0,78%</td> <td>VISCOFAN</td> <td>57,40 ▼</td> <td>-0,43%</td> </tr> </table> | Last Price | 10246,60 | Minimum Price | 9328,70 (23/03/2018) | Maximum Price | 15945,70 (08/11/2007) | Gainers | 18 | Losers | 16 | | | BANCO SANTANDER | 5,49 ▲ | +0,93% | INTL AIRLINES GROUP | 7,86 ▼ | -0,93% | ACERINOX (ES) | 11,90 ▲ | +0,80% | INDITEX | 26,97 ▼ | -0,47% | INDRA SISTEMAS | 11,52 ▲ | +0,78% | VISCOFAN | 57,40 ▼ | -0,43% |
| Last Price | 10246,60 | Minimum Price | 9328,70 (23/03/2018) | Maximum Price | 15945,70 (08/11/2007) | | | | | | | | | | | | | | | | | | | | | | | | | | |
| Gainers | 18 | Losers | 16 | | | | | | | | | | | | | | | | | | | | | | | | | | | | |
| BANCO SANTANDER | 5,49 ▲ | +0,93% | INTL AIRLINES GROUP | 7,86 ▼ | -0,93% | | | | | | | | | | | | | | | | | | | | | | | | | | |
| ACERINOX (ES) | 11,90 ▲ | +0,80% | INDITEX | 26,97 ▼ | -0,47% | | | | | | | | | | | | | | | | | | | | | | | | | | |
| INDRA SISTEMAS | 11,52 ▲ | +0,78% | VISCOFAN | 57,40 ▼ | -0,43% | | | | | | | | | | | | | | | | | | | | | | | | | | |
| <p>DJIA Intraday</p> | <p align="center">Dow Jones Industries Average (United States)</p> <table border="1"> <tr> <td>Last Price</td> <td>24739,53</td> <td>Minimum Price</td> <td>6626,94 (06/03/2009)</td> <td>Maximum Price</td> <td>26616,71 (26/01/2018)</td> </tr> <tr> <td>Gainers</td> <td align="center">26</td> <td>Losers</td> <td align="center">4</td> <td colspan="2"></td> </tr> <tr> <td>COCA COLA (US)</td> <td>42,18 ▲</td> <td>+0,95%</td> <td>WAL-MART STORES (US)</td> <td>82,69 ▼</td> <td>-0,44%</td> </tr> <tr> <td>CATERPILLAR (US)</td> <td>153,97 ▲</td> <td>+0,89%</td> <td>PFIZER (US)</td> <td>35,04 ▼</td> <td>-0,36%</td> </tr> <tr> <td>AMERICAN EXPRESS (US)</td> <td>101,38 ▲</td> <td>+0,87%</td> <td>BOEING CY (US)</td> <td>344,07 ▼</td> <td>-0,12%</td> </tr> </table> | Last Price | 24739,53 | Minimum Price | 6626,94 (06/03/2009) | Maximum Price | 26616,71 (26/01/2018) | Gainers | 26 | Losers | 4 | | | COCA COLA (US) | 42,18 ▲ | +0,95% | WAL-MART STORES (US) | 82,69 ▼ | -0,44% | CATERPILLAR (US) | 153,97 ▲ | +0,89% | PFIZER (US) | 35,04 ▼ | -0,36% | AMERICAN EXPRESS (US) | 101,38 ▲ | +0,87% | BOEING CY (US) | 344,07 ▼ | -0,12% |
| Last Price | 24739,53 | Minimum Price | 6626,94 (06/03/2009) | Maximum Price | 26616,71 (26/01/2018) | | | | | | | | | | | | | | | | | | | | | | | | | | |
| Gainers | 26 | Losers | 4 | | | | | | | | | | | | | | | | | | | | | | | | | | | | |
| COCA COLA (US) | 42,18 ▲ | +0,95% | WAL-MART STORES (US) | 82,69 ▼ | -0,44% | | | | | | | | | | | | | | | | | | | | | | | | | | |
| CATERPILLAR (US) | 153,97 ▲ | +0,89% | PFIZER (US) | 35,04 ▼ | -0,36% | | | | | | | | | | | | | | | | | | | | | | | | | | |
| AMERICAN EXPRESS (US) | 101,38 ▲ | +0,87% | BOEING CY (US) | 344,07 ▼ | -0,12% | | | | | | | | | | | | | | | | | | | | | | | | | | |

Leleux Press Review

Friday 11/5/2018

EUR - EURO RESSOURCES - EUR

Euro Ressources: tassement du bénéfice net trimestriel

Cercle Finance (10/05/2018)



(CercleFinance.com) - Au titre du premier trimestre 2018, Euro Ressource a fait état d'un bénéfice net en IFRS de 3,9 millions d'euros, contre 4,1 millions d'euros pour les trois premiers mois de l'année 2017.

Cela représente un bénéfice par action (BPA) de 0,063 euro, contre 0,066 euro un an plus tôt.

Les produits de la société d'actifs aurifères s'élevaient à 5,6 millions d'euros, soit une baisse de 14 % par rapport aux 6,5 millions d'euros enregistrés au premier trimestre de 2017. Ces produits provenaient essentiellement de la redevance de la mine Rosebel (5,5 millions d'euros).

Cette baisse des produits s'explique principalement par la diminution de la production d'or de 68 793 onces au premier trimestre 2018, comparativement aux 78 272 onces à la même période en 2017, et par l'appréciation de l'euro, évolutions partiellement compensées par l'augmentation du cours moyen de l'or, a indiqué l'entreprise.

En 2018, la production de la mine de Rosebel devrait s'établir entre 311 000 onces et 326 000 onces. Il est par ailleurs prévu que la redevance Rosebel apportera à la société des produits compris entre environ 23,7 et 24,9 millions d'euros.

RBS - ROYAL BANK SCOTLAND (UK) - GBP

RBS: transaction dans le dossier des 'subprimes'

Cercle Finance (10/05/2018)



(CercleFinance.com) - En hausse de plus de 5% ce matin à Londres, l'action Royal Bank of Scotland (RBS) saluait l'annonce de la transaction conclue avec le département américain de la Justice relativement au rôle de la banque britannique dans les 'subprimes', entre 2005 et 2007.

Dans le détail, RBS paiera une pénalité civile de 4,9 milliards de dollars (un peu plus de quatre milliards d'euros) qui est couverte à hauteur de 70% environ par les provisions déjà passées par le groupe. Le complément, soit 1,4 milliard de dollars, sera imputé sur les comptes du 2e trimestre 2018.

Cette transaction éteindra les poursuites relatives au rôle de RBS dans l'émission et la souscription de produits titrisés adossés à des créances hypothécaires américaines durant les trois années en question.

Le ratio de solvabilité financière Common Equity Tier 1 (CET1) du groupe en sera impacté négativement à hauteur de 50 points de base au 30 mars dernier, revenant à 15,1%.

Le directeur général de RBS, Ross McEwan, souligne l'élimination de l'incertitude qui découle de cette transaction.

UCG - UNICREDIT - EUR

UniCredit: bien orienté après des trimestriels solides

Cercle Finance (10/05/2018)



(CercleFinance.com) - UniCredit grimpe de 2,3% à Milan, après la publication de son meilleur premier trimestre en plus d'une décennie, soutenu par une activité commerciale qui s'est traduite par près d'un demi-million de nouveaux clients.

La banque italienne a accru son profit net de 22,6% à 1,11 milliard d'euros, un niveau supérieur de 40 à 45% au consensus selon UBS, avec un ratio coûts sur revenus abaissé de trois points à 53% et un ratio de solvabilité CET 1 'fully loaded' de 13,06%.

'Au démarrage de sa seconde année, Transform 2019 est en avance sur son calendrier et génère des résultats tangibles', indique le directeur général Jean Pierre Mustier qui confirme donc l'ensemble des objectifs de ce plan.

GE - GENERAL ELECTRIC (US) - USD

GE: Alstom va sortir de trois coentreprises énergétiques

Cercle Finance (10/05/2018)



(CercleFinance.com) - Alstom annonce ce matin qu'il a signé, hier, avec General Electric (GE) l'accord permettant la sortie du groupe français coentreprises 'énergétiques' qu'il détient de concert avec le conglomérat américain.






Désormais recentré sur les équipements ferroviaires après la cession, en 2015, de la quasi-totalité de son métier Energie (turbines) à GE, Alstom détenait toujours des participations minoritaires au capital de trois coentreprises 'énergétiques' l'associant à GE, JV Renewables, JV Grid et JV Nucléaire.

Alstom a l'intention d'exercer les options de vente de ses parts de JV Renewables et JV Grid en 2018, indique-t-il. 'En cas d'exercice de ces options pendant la période d'exercice (entre le 4 et le 10 septembre 2018), GE sera réputé avoir exercé son option d'achat de la participation d'Alstom dans la JV Nucléaire', explique le groupe français.

Au final, la réalisation de ces cessions interviendrait le 2 octobre prochain selon un montant de près de 2,6 milliards d'euros.







Leleux Press Review

Friday 11/5/2018

| | |
|--|--|
|  <p>MAROC TELECOM (FR) Historic</p> | <p>IAM - MAROC TELECOM (FR) - EUR</p> <p>Maroc Telecom : Descriptif du programme de rachat d'actions Thomson Reuters (10/05/2018)</p> <p>DESCRIPTIF DU PROGRAMME DE RACHAT D' ACTIONS</p> <p>L'Assemblée Générale Ordinaire des actionnaires de Maroc Telecom, réunie le 24 Avril 2018, a décidé : l'abrogation, à compter du 10 mai 2018, du programme de rachat en bourse tel qu'autorisé par l'Assemblée Générale Ordinaire du 25 avril 2017 et qui devait arriver à échéance le 8 novembre 2018 ; l'autorisation à donner au Directoire pour opérer à nouveau sur les actions de la société, pour une durée de dix-huit mois, au Maroc ou à l'étranger, par achat d'actions en vue d'une régularisation de ses cours, et ceci conformément aux dispositions 279 et 281 de loi 17-95 du 30 août 1996 relative aux sociétés anonymes telle que modifiée et amendée par les lois n° 20-05 et n° 78-12 ; et la mise en place d'un contrat de liquidité à la bourse de Casablanca. Le nombre d'actions visé par ledit contrat de liquidité ne peut en aucun cas dépasser 300 000 actions, soit 20% du nombre total d'actions visées par le programme de rachat. Titres concernés : les actions Maroc Telecom. Nombre d'actions détenues avant mise en oeuvre du programme : 107 854 actions. Part maximale du capital dont le rachat est autorisé, y compris les actions visées par le contrat de liquidité : 1 500 000 actions, soit 0,17% du capital. Prix maximum d'achat : 189 dirhams par action ou sa contrevaieur en euro. Prix minimum de vente : 96 dirhams par action ou sa contrevaieur en euro. Objectif du programme : Le programme de rachat consiste à intervenir sur le marché de l'action par l'émission d'ordres d'achat et/ou de vente dans l'objectif de réduire les variations excessives du cours de l'action. Ainsi, le programme intervient principalement lorsque la volatilité du titre s'écarte significativement de sa volatilité historique. Il intervient également pour assurer la liquidité des titres de la société et animer le marché. Durée du programme : 18 mois à compter du 10 mai 2018 soit jusqu'au 8 novembre 2019. Conformément à la réglementation marocaine, Maroc Telecom a établi une Notice d'Information relative au programme de rachat d'actions, visée par l'Autorité Marocaine du Marché des Capitaux le 6 avril 2018 sous la référence VI/EM/005/2018. Cette Notice d'Information est disponible sur le site www.iam.ma.</p> <p>Relations investisseurs relations.investisseurs@iam.ma</p> |
|  <p>ITV PLC Historic</p> | <p>ITV - ITV PLC - GBP</p> <p>ITV: résultats en hausse au premier trimestre Cercle Finance (10/05/2018)</p> <p>(CercleFinance.com) - ITV a fait état ce matin de revenus en hausse (+5%) au premier trimestre 2018, à 772 millions de livres, contre 734 millions un an plus tôt.</p> <p>Cette augmentation est notamment due aux bonnes performances des branches 'ITV Studios', en hausse de 11% (382 millions de livres), et 'Publicité' (+3%).</p> <p>La directrice générale du réseau de télévision privé, Carolyn McCall, a indiqué que le groupe était 'en bonne voie pour une croissance annuelle à deux chiffres des revenus digitaux, et pour une excellente croissance organique d'ITV Studios'.</p> |
|  <p>THERMADOR GROUPE Historic</p> | <p>THEP - THERMADOR GROUPE - EUR</p> <p>Thermador: la division du nominal désormais effective Cercle Finance (10/05/2018)</p> <p>(CercleFinance.com) - Conformément à la 12e résolution votée par l'assemblée générale du 9 avril dernier, le nominal de l'action Thermador Groupe a été divisé par deux en date du 9 mai.</p> <p>Les anciennes actions qui, au nombre de 4.554.876 (huit euros de nominal) répondaient au code Isin FR0000061111, ont été remplacées par 9.109.752 titres (d'une valeur nominale de quatre euros) dont l'Isin est désormais FR0013333432.</p> <p>'Le capital social reste inchangé à 36.439.008 euros', précise le distributeur spécialisé dans les systèmes de plomberie et de ventilation notamment.</p> |
|  <p>FID SP VAL Historic</p> | <p>FSV - FID SP VAL - GBP</p> <p>Dividende optionnel (DRIP) Corporate Actions Leleux Associated Brokers (10/05/2018)</p> <p>Il est possible d'encaisser le dividende en espèces ou de réinvestir en nouvelles actions. En cas de réinvestissement dans de nouvelles actions, le montant du précompte mobilier belge de 30% ainsi que la taxe boursière de 0,35% seront portés en compte lors de la livraison des nouvelles actions. Le dividende brut s'élève à 0,0185 GBP. Le ratio de réinvestissement du dividende n'est pas encore connu. En cas de réinvestissement, les fractions ne seront pas indemnisées.</p> <p>Une des 2 options suivantes peut être choisie :</p> <ul style="list-style-type: none"> - Option 1: Réinvestir le dividende. - Option 2: Percevoir le dividende en espèces. <p>La date limite pour répondre à cette opération sur titres a été fixée au 27 Mai 2018.</p> |
|  <p>FID SP VAL Historic</p> | <p>FSV - FID SP VAL - GBP</p> <p>Keuzedividend (DRIP) Corporate Actions Leleux Associated Brokers (10/05/2018)</p> <p>De mogelijkheid wordt aangeboden om het dividend in specien te innen of om in nieuwe aandelen te herinvesteren. Bij herinvestering in nieuwe aandelen zal het brutodividend geherinvesteerd worden en de Belgische roerende voorheffing van 30% en de beurstaks van 0,35% afgerekend worden. Dit bedrag zal gedebiteerd worden op moment van de levering van de nieuwe aandelen. Het brutodividend bedraagt 0,0185 GBP. De uitkeringsratio is nog niet bekend. In geval van herinvestering zullen de fracties niet terugbetaald worden.</p> <p>Volgende 2 opties worden aangeboden :</p> <ul style="list-style-type: none"> - Optie 1: Het dividend herinvesteren. - Optie 2: Het dividend innen in specien. <p>De uiterste antwoorddatum is vastgesteld op 27 Mei 2018.</p> |







Leleux Press Review

Friday 11/5/2018

| | |
|--|---|
|  <p>PIXIUM VISION Historic</p> | <p>PIX - PIXIUM VISION - EUR</p> <p>Piximiu Vision: Sofinnova Capital en dessous de 20% Cercle Finance (10/05/2018)</p> <p>(CercleFinance.com) - Sofinnova Capital, agissant pour le compte du fonds Sofinnova Capital VII FPCI dont elle assure la gestion, a déclaré à l'AMF avoir franchi en baisse, le 28 février, les seuils de 20% du capital et des droits de vote de Pixium Vision et détenir, à cette date, pour le compte dudit fonds, 19,83% du capital et des droits de vote.</p> <p>Ce franchissement de seuils résulte d'une augmentation du nombre total d'actions et de droits de vote de Pixium Vision. Le déclarant a précisé détenir, au 9 mai 2018, 4.037.048 actions, soit 19,40% du capital et des droits de vote de cette société.</p> |
|  <p>GLAXOSMITHKLINE (UK) Historic</p> | <p>GSK - GLAXOSMITHKLINE (UK) - GBP</p> <p>Dividende optionnel (DRIP) Corporate Actions Leleux Associated Brokers (10/05/2018)</p> <p>Il est possible d'encaisser le dividende en espèces ou de réinvestir en nouvelles actions. En cas de réinvestissement dans de nouvelles actions, le montant du précompte mobilier belge de 30% ainsi que la taxe boursière de 0,35% seront portés en compte lors de la livraison des nouvelles actions. Le dividende brut s'élève à 0,19 GBP. Le ratio de réinvestissement du dividende n'est pas encore connu. En cas de réinvestissement, les fractions ne seront pas indemnisées.</p> <p>Une des 2 options suivantes peut être choisie :</p> <p>- Option 1: Réinvestir le dividende. - Option 2: Percevoir le dividende en espèces.</p> <p>La date limite pour répondre à cette opération sur titres a été fixée au 19 Juin 2018.</p> |
|  <p>GLAXOSMITHKLINE (UK) Historic</p> | <p>GSK - GLAXOSMITHKLINE (UK) - GBP</p> <p>Keuzedividend (DRIP) Corporate Actions Leleux Associated Brokers (10/05/2018)</p> <p>De mogelijkheid wordt aangeboden om het dividend in speciën te innen of om in nieuwe aandelen te herinvesteren. Bij herinvestering in nieuwe aandelen zal het brutodividend geherinvesteerd worden en de Belgische roerende voorheffing van 30% en de beurstaks van 0,35% afgerekend worden. Dit bedrag zal gedebiteerd worden op moment van de levering van de nieuwe aandelen. Het brutodividend bedraagt 0,19 GBP. De uitkeringsratio is nog niet bekend. In geval van herinvestering zullen de fracties niet terugbetaald worden.</p> <p>Volgende 2 opties worden aangeboden :</p> <p>- Optie 1: Het dividend herinvesteren. - Optie 2: Het dividend innen in speciën.</p> <p>De uiterste antwoorddatum is vastgesteld op 19 Juni 2018.</p> |
|  <p>GLAXOSMITHKLINE (UK) Historic</p> | <p>GSK - GLAXOSMITHKLINE (UK) - GBP</p> <p>Dividende optionnel (DRIP) Corporate Actions Leleux Associated Brokers (10/05/2018)</p> <p>Il est possible d'encaisser le dividende en espèces ou de réinvestir en nouvelles actions. En cas de réinvestissement dans de nouvelles actions, le montant du précompte mobilier belge de 30% ainsi que la taxe boursière de 0,35% seront portés en compte lors de la livraison des nouvelles actions. Le dividende brut s'élève à 0,19 GBP. Le ratio de réinvestissement du dividende n'est pas encore connu. En cas de réinvestissement, les fractions ne seront pas indemnisées.</p> <p>Une des 2 options suivantes peut être choisie :</p> <p>- Option 1: Réinvestir le dividende. - Option 2: Percevoir le dividende en espèces.</p> <p>La date limite pour répondre à cette opération sur titres a été fixée au 19 Juin 2018.</p> |
|  <p>GLAXOSMITHKLINE (UK) Historic</p> | <p>GSK - GLAXOSMITHKLINE (UK) - GBP</p> <p>Keuzedividend (DRIP) Corporate Actions Leleux Associated Brokers (10/05/2018)</p> <p>De mogelijkheid wordt aangeboden om het dividend in speciën te innen of om in nieuwe aandelen te herinvesteren. Bij herinvestering in nieuwe aandelen zal het brutodividend geherinvesteerd worden en de Belgische roerende voorheffing van 30% en de beurstaks van 0,35% afgerekend worden. Dit bedrag zal gedebiteerd worden op moment van de levering van de nieuwe aandelen. Het brutodividend bedraagt 0,19 GBP. De uitkeringsratio is nog niet bekend. In geval van herinvestering zullen de fracties niet terugbetaald worden.</p> <p>Volgende 2 opties worden aangeboden :</p> <p>- Optie 1: Het dividend herinvesteren. - Optie 2: Het dividend innen in speciën.</p> <p>De uiterste antwoorddatum is vastgesteld op 19 Juni 2018.</p> |
|  <p>GLAXOSMITHKLINE (UK) Historic</p> | <p>GSK - GLAXOSMITHKLINE (UK) - GBP</p> <p>Dividende optionnel (DRIP) Corporate Actions Leleux Associated Brokers (10/05/2018)</p> <p>Il est possible d'encaisser le dividende en espèces ou de réinvestir en nouvelles actions. En cas de réinvestissement dans de nouvelles actions, le montant du précompte mobilier belge de 30% ainsi que la taxe boursière de 0,35% seront portés en compte lors de la livraison des nouvelles actions. Le dividende brut s'élève à 0,19 GBP. Le ratio de réinvestissement du dividende n'est pas encore connu. En cas de réinvestissement, les fractions ne seront pas indemnisées.</p> <p>Une des 2 options suivantes peut être choisie :</p> <p>- Option 1: Réinvestir le dividende. - Option 2: Percevoir le dividende en espèces.</p> <p>La date limite pour répondre à cette opération sur titres a été fixée au 19 Juin 2018.</p> |







Leleux Press Review

Friday 11/5/2018

| | |
|--|--|
|  <p>GLAXOSMITHKLINE (UK) Historic</p> | <p>GSK - GLAXOSMITHKLINE (UK) - GBP</p> <p>Keuzedividend (DRIP)</p> <p style="text-align: right;">Corporate Actions Leleux Associated Brokers (10/05/2018)</p> <p>De mogelijkheid wordt aangeboden om het dividend in speciën te innen of om in nieuwe aandelen te herinvesteren. Bij herinvestering in nieuwe aandelen zal het brutodividend geherinvesteerd worden en de Belgische roerende voorheffing van 30% en de beurstaks van 0,35% afgerekend worden. Dit bedrag zal gedebiteerd worden op moment van de levering van de nieuwe aandelen. Het brutodividend bedraagt 0,19 GBP. De uitkeringsratio is nog niet bekend. In geval van herinvestering zullen de fracties niet terugbetaald worden.</p> <p>Volgende 2 opties worden aangeboden :</p> <p>- Optie 1: Het dividend herinvesteren. - Optie 2: Het dividend innen in speciën.</p> <p>De uiterste antwoorddatum is vastgesteld op 19 Juni 2018.</p> |
|  <p>CENTRICA PLC Historic</p> | <p>CNA - CENTRICA PLC - GBP</p> <p>Dividende optionnel (DRIP)</p> <p style="text-align: right;">Corporate Actions Leleux Associated Brokers (10/05/2018)</p> <p>Il est possible d'encaisser le dividende en espèces ou de réinvestir en nouvelles actions. En cas de réinvestissement dans de nouvelles actions, le montant du précompte mobilier belge de 30% ainsi que la taxe boursière de 0,35% seront portés en compte lors de la livraison des nouvelles actions. Le dividende brut s'élève à 0,084 GBP. Le ratio de réinvestissement du dividende n'est pas encore connu. En cas de réinvestissement, les fractions ne seront pas indemnisées.</p> <p>Une des 2 options suivantes peut être choisie :</p> <p>- Option 1: Réinvestir le dividende. - Option 2: Percevoir le dividende en espèces.</p> <p>La date limite pour répondre à cette opération sur titres a été fixée au 5 Juin 2018.</p> |
|  <p>CENTRICA PLC Historic</p> | <p>CNA - CENTRICA PLC - GBP</p> <p>Keuzedividend (DRIP)</p> <p style="text-align: right;">Corporate Actions Leleux Associated Brokers (10/05/2018)</p> <p>De mogelijkheid wordt aangeboden om het dividend in speciën te innen of om in nieuwe aandelen te herinvesteren. Bij herinvestering in nieuwe aandelen zal het brutodividend geherinvesteerd worden en de Belgische roerende voorheffing van 30% en de beurstaks van 0,35% afgerekend worden. Dit bedrag zal gedebiteerd worden op moment van de levering van de nieuwe aandelen. Het brutodividend bedraagt 0,084 GBP. De uitkeringsratio is nog niet bekend. In geval van herinvestering zullen de fracties niet terugbetaald worden.</p> <p>Volgende 2 opties worden aangeboden :</p> <p>- Optie 1: Het dividend herinvesteren. - Optie 2: Het dividend innen in speciën.</p> <p>De uiterste antwoorddatum is vastgesteld op 5 Juni 2018.</p> |
|  <p>ROYAL DUTCH SHELL B (UK) Historic</p> | <p>RDSB - ROYAL DUTCH SHELL B (UK) - GBP</p> <p>Dividende optionnel (DRIP)</p> <p style="text-align: right;">Corporate Actions Leleux Associated Brokers (10/05/2018)</p> <p>Il est possible d'encaisser le dividende en espèces ou de réinvestir en nouvelles actions. En cas de réinvestissement dans de nouvelles actions, le montant du précompte mobilier belge de 30% ainsi que la taxe boursière de 0,35% seront portés en compte lors de la livraison des nouvelles actions. Le dividende brut s'élève à 0,47 USD. Le ratio de réinvestissement du dividende n'est pas encore connu. En cas de réinvestissement, les fractions ne seront pas indemnisées.</p> <p>Une des 2 options suivantes peut être choisie :</p> <p>- Option 1: Réinvestir le dividende. - Option 2: Percevoir le dividende en espèces.</p> <p>La date limite pour répondre à cette opération sur titres a été fixée au 23 Mai 2018.</p> |
|  <p>ROYAL DUTCH SHELL B (UK) Historic</p> | <p>RDSB - ROYAL DUTCH SHELL B (UK) - GBP</p> <p>Keuzedividend (DRIP)</p> <p style="text-align: right;">Corporate Actions Leleux Associated Brokers (10/05/2018)</p> <p>De mogelijkheid wordt aangeboden om het dividend in speciën te innen of om in nieuwe aandelen te herinvesteren. Bij herinvestering in nieuwe aandelen zal het brutodividend geherinvesteerd worden en de Belgische roerende voorheffing van 30% en de beurstaks van 0,35% afgerekend worden. Dit bedrag zal gedebiteerd worden op moment van de levering van de nieuwe aandelen. Het brutodividend bedraagt 0,47 USD. De uitkeringsratio is nog niet bekend. In geval van herinvestering zullen de fracties niet terugbetaald worden.</p> <p>Volgende 2 opties worden aangeboden :</p> <p>- Optie 1: Het dividend herinvesteren. - Optie 2: Het dividend innen in speciën.</p> <p>De uiterste antwoorddatum is vastgesteld op 23 Mei 2018.</p> |
|  <p>ROYAL DUTCH SHELL A (UK) Historic</p> | <p>RDSA - ROYAL DUTCH SHELL A (UK) - GBP</p> <p>Dividende optionnel (DRIP)</p> <p style="text-align: right;">Corporate Actions Leleux Associated Brokers (10/05/2018)</p> <p>Il est possible d'encaisser le dividende en espèces ou de réinvestir en nouvelles actions. En cas de réinvestissement dans de nouvelles actions, le montant du précompte mobilier belge de 30% ainsi que la taxe boursière de 0,35% seront portés en compte lors de la livraison des nouvelles actions. Le dividende brut s'élève à 0,47 USD. Le ratio de réinvestissement du dividende n'est pas encore connu. En cas de réinvestissement, les fractions ne seront pas indemnisées.</p> <p>Une des 2 options suivantes peut être choisie :</p> <p>- Option 1: Réinvestir le dividende. - Option 2: Percevoir le dividende en espèces.</p> <p>La date limite pour répondre à cette opération sur titres a été fixée au 23 Mai 2018.</p> |






Leleux Press Review

Friday 11/5/2018

| | |
|---|---|
|  <p>ROYAL DUTCH SHELL A (UK) Historic</p> | <p>RDSA - ROYAL DUTCH SHELL A (UK) - GBP</p> <p>Keuzedividend (DRIP)</p> <p style="text-align: right;">Corporate Actions Leleux Associated Brokers (10/05/2018)</p> <p>De mogelijkheid wordt aangeboden om het dividend in specien te innen of om in nieuwe aandelen te herinvesteren. Bij herinvestering in nieuwe aandelen zal het brutodividend geherinvesteerd worden en de Belgische roerende voorheffing van 30% en de beurstaks van 0,35% afgerekend worden. Dit bedrag zal gedebiteerd worden op moment van de levering van de nieuwe aandelen. Het brutodividend bedraagt 0,47 USD. De uitkeringsratio is nog niet bekend. In geval van herinvestering zullen de fracties niet terugbetaald worden.</p> <p>Volgende 2 opties worden aangeboden :</p> <p>- Optie 1: Het dividend herinvesteren. - Optie 2: Het dividend innen in specien.</p> <p>De uiterste antwoorddatum is vastgesteld op 23 Mei 2018.</p> |
|  <p>BP PLC (UK) Historic</p> | <p>BP. - BP PLC (UK) - GBP</p> <p>Dividende optionnel (DRIP)</p> <p style="text-align: right;">Corporate Actions Leleux Associated Brokers (10/05/2018)</p> <p>Il est possible d'encaisser le dividende en espèces ou de réinvestir en nouvelles actions. En cas de réinvestissement dans de nouvelles actions, le montant du précompte mobilier belge de 30% ainsi que la taxe boursière de 0,35% seront portés en compte lors de la livraison des nouvelles actions. Le dividende brut s'élève à 0,10 USD. Le ratio de réinvestissement du dividende n'est pas encore connu. En cas de réinvestissement, les fractions ne seront pas indemnisées.</p> <p>Une des 2 options suivantes peut être choisie :</p> <p>- Option 1: Réinvestir le dividende. - Option 2: Percevoir le dividende en espèces.</p> <p>La date limite pour répondre à cette opération sur titres a été fixée au 31 Mai 2018.</p> |
|  <p>BP PLC (UK) Historic</p> | <p>BP. - BP PLC (UK) - GBP</p> <p>Keuzedividend (DRIP)</p> <p style="text-align: right;">Corporate Actions Leleux Associated Brokers (10/05/2018)</p> <p>De mogelijkheid wordt aangeboden om het dividend in specien te innen of om in nieuwe aandelen te herinvesteren. Bij herinvestering in nieuwe aandelen zal het brutodividend geherinvesteerd worden en de Belgische roerende voorheffing van 30% en de beurstaks van 0,35% afgerekend worden. Dit bedrag zal gedebiteerd worden op moment van de levering van de nieuwe aandelen. Het brutodividend bedraagt 0,10 USD. De uitkeringsratio is nog niet bekend. In geval van herinvestering zullen de fracties niet terugbetaald worden.</p> <p>Volgende 2 opties worden aangeboden :</p> <p>- Optie 1: Het dividend herinvesteren. - Optie 2: Het dividend innen in specien.</p> <p>De uiterste antwoorddatum is vastgesteld op 31 Mei 2018.</p> |
|  <p>FORD MOTOR (US) Historic</p> | <p>F - FORD MOTOR (US) - USD</p> <p>Ford: affecté par un incendie chez un fournisseur</p> <p style="text-align: right;">Cercle Finance (10/05/2018)</p> <p>(CercleFinance.com) - Ford a indiqué mercredi soir que sa production aux Etats-Unis est affectée par un incendie survenu le 2 mai dernier sur le site d'un de ses fournisseurs d'équipements, Meridian Magnesium Products of America.</p> <p>Plus précisément, cet événement affecte la production de F-150 et de Super Duty sur ses sites de Kansas City Assembly, Dearborn Truck et Kentucky Truck. Ford compte pour moins d'un tiers des volumes de production de l'usine Meridian concernée.</p> <p>Si cette pénurie de production devrait avoir un effet négatif sur les résultats à court terme du constructeur automobile, il maintient sa fourchette cible de BPA ajusté entre 1,45 et 1,70 dollar pour l'ensemble de l'année.</p> |
|  <p>ROCHE HOLDING BEARER (CH) Historic</p> | <p>RO - ROCHE HOLDING BEARER (CH) - CHF</p> <p>Roche: un essai clinique manque 'sa cible principale'</p> <p style="text-align: right;">Cercle Finance (10/05/2018)</p> <p>(CercleFinance.com) - Le groupe Roche a déclaré, ce jeudi, qu'un essai clinique de phase III, évaluant la combinaison de deux médicaments contre le cancer colorectal, n'avait pas atteint sa cible principale.</p> <p>'L'étude évaluant l'association du Tecentriq et du Cotellic n'a pas atteint son critère principal de survie globale par rapport au Régorafenib de Bayer', précise le laboratoire.</p> <p>'L'étude a évalué cette combinaison chez des personnes atteintes d'un cancer colorectal difficile à traiter, localement avancé ou métastatique, dont la maladie évoluait ou qui étaient intolérantes à au moins deux schémas chimiothérapeutiques systémiques.'</p> |
|  <p>AMAZON.COM (US) Historic</p> | <p>AMZN - AMAZON.COM (US) - USD</p> <p>Amazon: Ryanair choisit son offre de Cloud computing</p> <p style="text-align: right;">Cercle Finance (10/05/2018)</p> <p>(CercleFinance.com) - Amazon a indiqué ce jeudi avoir signé un contrat avec Ryanair, sans en préciser le montant.</p> <p>La compagnie aérienne low-cost a en effet choisi l'offre Amazon Web Services (AWS) pour 'transformer l'offre numérique de plus de 130 millions de clients'.</p> <p>Ryanair prévoit par ailleurs de fermer la grande majorité de ses datacenters au cours des trois prochaines années, après avoir transféré auprès d'AWS son infrastructure.</p> <p>'Les technologies de machine learning sont extrêmement importantes pour notre croissance, et nous utiliserons les technologies d'apprentissage automatique d'AWS pour améliorer l'expérience utilisateur et personnaliser le portail MyRyanair pour chaque voyageur', a indiqué John Hurley, directeur de la technologie chez Ryanair.</p> |

Leleux Press Review





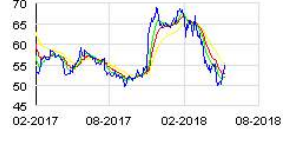

Friday 11/5/2018

| | |
|---|---|
|  <p>TWENTY-FIRST CENTURY FOX Historic</p> | <p>FOXA - TWENTY-FIRST CENTURY FOX - USD</p> <p>21th Century Fox: sous les attentes pour son 3e trimestre Cercle Finance (10/05/2018)</p> <p>(CercleFinance.com) - 21th Century Fox a dévoilé mercredi soir un bénéfice des opérations poursuivies en croissance de 8% à 876 millions de dollars au titre de son troisième trimestre, soit 47 cents par action. En données ajustées, ce BPA s'est tassé à 49 cents, contre 53 cents en consensus.</p> <p>A 7,42 milliards de dollars, les revenus du groupe de médias et de divertissement ont diminué de 2%, principalement en raison de l'absence des recettes publicitaires générées par le Super Bowl LI sur la même période de l'exercice précédent.</p> <p>'Nous continuons de réaliser des progrès opérationnels et financiers par rapport à nos objectifs à court terme et travaillons à finaliser nos transactions stratégiques', affirment les président exécutifs Rupert et Lachlan Murdoch.</p> |
|  <p>GENERAL MILLS (US) Historic</p> | <p>GIS - GENERAL MILLS (US) - USD</p> <p>General Mills: élection au conseil d'administration Cercle Finance (10/05/2018)</p> <p>(CercleFinance.com) - Le groupe agroalimentaire General Mills annonce l'élection comme nouveau membre de son conseil d'administration de Maria Sastre, qui était plus récemment directrice opérationnelle de la société de maintenance aéronautique Signature Flight Support.</p> <p>Avant d'occuper ce poste, où elle était en charge du réseau mondial de centres, Maria Sastre a travaillé chez Royal Caribbean Cruises et a occupé diverses positions chez les compagnies United Airlines, Continental Airlines et Eastern Airlines.</p> |
|  <p>VIVENDI UNIVERSAL (FR) Historic</p> | <p>VIV - VIVENDI UNIVERSAL (FR) - EUR</p> <p>Vivendi: Société Générale sous les 5% du capital Cercle Finance (10/05/2018)</p> <p>(CercleFinance.com) - Société Générale a déclaré à l'AMF avoir franchi en baisse, le 4 mai 2018, le seuil de 5% du capital de Vivendi et détenir 4,66% du capital et 4,25% des droits de vote de la maison-mère d'Universal Music Group et Canal+.</p> <p>Ce franchissement de seuil résulte d'une cession d'actions Vivendi hors marché.</p> |
|  <p>MAGNA INTL INC Historic</p> | <p>MG - MAGNA INTL INC - CAD</p> <p>Magna International: bénéfices et objectifs en hausse Cercle Finance (10/05/2018)</p> <p>(CercleFinance.com) - Magna International a fait état ce jeudi d'un bénéfice en hausse au premier trimestre 2018, à 660 millions de dollars (+14% par rapport aux trois premiers mois de 2017).</p> <p>L'équipementier automobile, dont le siège est situé à Toronto (Canada), a par ailleurs vu son EBIT ajusté passer de 818 millions à 875 millions de dollars.</p> <p>A la suite de ces résultats, Magna International a révisé ses prévisions pour l'exercice 2018. L'entreprise anticipe ainsi des ventes comprises entre 40,9 et 43,1 milliards de dollars (contre 39,3 à 41,5 milliards précédemment). Les bénéfices ont été relevés de 100 millions (entre 2,4 et 2,6 milliards de dollars).</p> |
|  <p>AXA (FR) Historic</p> | <p>CS - AXA (FR) - EUR</p> <p>Axa: l'IPO américaine rapporte moins que prévu Cercle Finance (10/05/2018)</p> <p>(CercleFinance.com) - L'assureur français Axa a dévoilé ce matin les conditions définitives dans lesquelles sa principale filiale américaine, Axa Equitable Holdings, sera introduite à Wall Street. L'appétit des investisseurs a été un peu inférieur aux prévisions du groupe, alors que le produit de l'opération servira à financer l'acquisition de XL Group.</p> <p>Axa Equitable Holdings (AEH) ? Il s'agit schématiquement des opérations 'vie', retraite et des parts dans la gestion Alliance Bernstein que le groupe français possède outre Atlantique. Afin de faire évoluer son périmètre, Axa va placer près du quart du capital de cette filiale à Wall Street.</p> <p>Initialement, le prix de référence envisagé allait de 24 et 27 dollars américains par action AEH. Il ressortira en définitive à 20 dollars, prix auquel ont été placées 137,25 millions d'actions qui dès cet après-midi coteront sur le New York Stock Exchange pour ce qui est la plus importante IPO américaine de l'année, à cette date.</p> <p>Le groupe français en retirera un produit brut de 2,75 milliards de dollars, soit 21% de moins que ce que le milieu de la fourchette initiale (entre 3,3 et 3,7 milliards de dollars) permettait d'escompter. Montant qui s'ajoute aux 3,2 milliards de dollars déjà reçus par Axa de sa filiale américaine après des opérations de préparation 'pre IPO'.</p> <p>L'annonce est d'importance car le produit de cette IPO entre dans la composition du financement d'une acquisition majeure pour Axa : celle de XL Group, très présent sur le segment de l'assurance dommages des entreprises. Annoncée le 5 mars dernier, cette opération à 15,3 milliards de dollars (12,4 milliards d'euros environ) sera réglée en numéraire.</p> <p>Pour payer ce montant, Axa entendait initialement utiliser sa trésorerie disponible (3,5 milliards d'euros), émettre de la dette (pour 3 milliards d'euros), complétés par 6 milliards d'euros 'liés à l'introduction en bourse prévue des activités américaines ainsi qu'aux transactions associées', indiquait le groupe le 5 mars dernier.</p> <p>EG</p> |

Leleux Press Review

Friday 11/5/2018



| | |
|---|---|
|  | <p>LLY - ELI LILLY (US) - USD</p> <p>Eli Lilly: réalise l'acquisition d'ARMO BioSciences Cercle Finance (10/05/2018)</p> <p>(CercleFinance.com) - Eli Lilly a annoncé aujourd'hui l'acquisition d'ARMO BioSciences pour environ 1,6 milliard de dollars, afin de renforcer son activité d'immuno-oncologie.</p> <p>Pegilodecakin, le principal produit candidat d'ARMO, est actuellement testé dans un essai clinique de phase 3 sur le cancer du pancréas, ainsi que dans des études de phase antérieure sur le cancer du poumon et des cellules rénales, le mélanome et d'autres tumeurs importantes.</p> <p>Le médicament a été conçu pour activer le système immunitaire des patients atteints de cancer pour identifier et éradiquer les tumeurs.</p> <p>Selon les termes de l'accord, Lilly lancera une offre d'achat pour acquérir toutes les actions d'ARMO pour un prix d'achat de 50 dollars par action en espèces.</p> <p>La transaction devrait se conclure d'ici la fin du deuxième trimestre de 2018, a précisé la direction Eli Lilly.</p> |
|  | <p>WSP - WSP GLOBAL INC - CAD</p> <p>WSP Global: les produits des activités en hausse Cercle Finance (10/05/2018)</p> <p>(CercleFinance.com) - Au titre du premier trimestre 2018, WSP Global a fait état de 'données financières conformes ou légèrement supérieures aux attentes de la direction'.</p> <p>Dans le détail, les produits des activités ordinaires se sont établis à 1,911 milliards de dollars, et les produits des activités ordinaires nets de 1,469 milliards. Des résultats en hausse respectivement de 16,9% et de 15,2% par rapport au premier trimestre de 2017.</p> <p>'Cette performance, attribuable à une bonne exécution, témoigne également de l'incidence favorable des acquisitions réalisées l'an dernier. Puisque nous sommes bien placés pour tirer profit de la conjoncture économique mondiale en 2018, nous réitérons nos perspectives pour toute l'année 2018', a déclaré Alexandre L'Heureux, président et chef de la direction de WSP.</p> |
|  | <p>DNX - DNXCORP - EUR</p> <p>DNXCorp: recul de 12,2% du CA au 1er trimestre Cercle Finance (10/05/2018)</p> <p>(CercleFinance.com) - DNXCorp affiche un chiffre d'affaires du premier trimestre 2018 de 7,3 millions d'euros, en recul 12,2% sur un an avec une légère baisse de 1,4% pour les activités paiements et services web et de 15,2% pour les activités divertissement.</p> <p>Les services Web sont impactés par la nouvelle politique de développement prioritaire de services B2B, plus pérennes que les services B2C mais plus longs à développer, alors que les services paiements restent stables sur cette période creuse.</p> <p>Au sein du divertissement, les activités webcam subissent une saisonnalité des ventes traditionnellement défavorable sur ce premier trimestre, tandis que les services rencontre sont impactés par des problèmes techniques.</p> |
|  | <p>ROTH - ROTHSCHILD & CO - EUR</p> <p>Rothschild & Co : deux nouveaux Managing Directors nommé Cercle Finance (10/05/2018)</p> <p>(CercleFinance.com) - Sumner Farren et Sara Coyle ont été nommés Managing Directors chez Rothschild & Co, pour les bureaux de Chicago. Ils prendront leurs fonctions au mois de juin.</p> <p>Sumner Farren Sarah Coyle s'approprient donc à quitter leurs fonctions chez UBS.</p> <p>'Les recrutements de Sumner Farren et de Sara Coyle apportent une expérience et une profondeur supplémentaires à l'équipe, qui a déjà connu de beaux succès depuis l'ouverture du bureau en 2016', a déclaré Jimmy Neissa, directeur de Rothschild & Co North America.</p> |
|  | <p>QCOM - QUALCOMM (US) - USD</p> <p>Qualcomm: un nouveau programme de rachat d'actions validé Cercle Finance (10/05/2018)</p> <p>(CercleFinance.com) - Qualcomm Incorporated a annoncé ce jeudi que son conseil d'administration avait approuvé une nouvelle autorisation de rachat d'actions de 10 milliards de dollars. Celle-ci remplace le précédent programme de rachat d'actions, de 15 milliards de dollars, annoncé en mars 2015.</p> <p>'[Depuis 2003], nous avons remboursé plus de 60 milliards de dollars aux actionnaires grâce à une combinaison de rachats d'actions et de dividendes en espèces', indique Steve Mollenkopf, PDG de Qualcomm.</p> <p>La nouvelle autorisation de rachat d'actions n'a pas de date d'expiration, a indiqué Qualcomm.</p> |
|  | <p>TIT - TELECOM ITALIA (IT) - EUR</p> <p>Telecom Italia: un accord trouvé avec Mediaset Cercle Finance (10/05/2018)</p> <p>(CercleFinance.com) - L'opérateur Telecom Italia (TIM) a annoncé ce jeudi avoir trouvé un accord stratégique avec le groupe Mediaset. Celui-ci permettra à tous les abonnés TimVision de voir l'ensemble des chaînes et contenus en clair (comme Canale5, Italia1, TGCom24...) proposés par Mediaset dès le mois de janvier 2019.</p> <p>L'accord intègre par ailleurs l'accès à des fonctionnalités de télévision à la demande (pause, rembobinage, redémarrage des programmes, consultation des émissions précédentes...).</p> <p>'L'accord trouvé avec Mediaset illustre la volonté de TIM de renforcer son offre Timvision. (...) Nous souhaitons offrir à nos clients un moyen facile de regarder leurs programmes favoris, comme et où ils le veulent', explique Daniela Biscarini, directrice des divertissements chez TIM.</p> |



MS - MEDIASET (IT) - EUR

Mediaset : accord conclu avec Telecom Italia

Cercle Finance (10/05/2018)

(CercleFinance.com) - Le groupe Mediaset et l'opérateur Telecom Italia (TIM) ont trouvé un accord stratégique pour la diffusion, auprès des abonnés TimVision, des chaînes et contenus en clair (comme Canale5, Italia1, TGCom24...) proposés par Mediaset.

L'accès à ces programmes sera disponible dès le mois de janvier 2019, accompagné par des fonctionnalités de télévision à la demande (pause, retour, redémarrage des programmes, consultation des émissions précédentes...).

'L'accord trouvé avec Mediaset illustre la volonté de TIM de renforcer son offre Timvision. (...) Nous souhaitons offrir à nos clients un moyen facile de regarder leurs programmes favoris, comme et où ils le veulent', explique Daniela Biscarini, directrice des divertissements chez TIM.



EDF - EDF - EUR

EDF : EDF finalise l'acquisition de 750 MW d'actifs de produ

Thomson Reuters (10/05/2018)

EDF finalise l'acquisition de 750 MW d'actifs de production (gaz et pointe) pour soutenir le développement de ses activités renouvelables au Chili

Le 10 mai 2018, le groupe EDF a finalisé, en partenariat avec l'énergéticien Chilien AME, l'acquisition auprès d'AES Gener de 750MW de capacités de production d'électricité flexibles (gaz et pointe). Elle permettra d'accompagner le développement des projets renouvelables du groupe au Chili en complétant la variabilité de la production éolienne et solaire.

La transaction concerne le cycle combiné au gaz naturel de Nueva Renca (379 MW) et trois turbines à combustion de pointe : Los Vientos (132 MW), Santa Lidia (139 MW) et Renca (100 MW). Les actifs sont détenus en co-contrôle avec AME et 75% de l'opération a été financée par différents financements bancaires. EDF et AME prévoient de moderniser ces actifs pour en optimiser le rendement et les performances environnementales.

A travers cette acquisition commune, EDF et AME renforcent leur collaboration et leur position sur le marché de l'électricité chilien. Les deux entreprises sont déjà partenaires dans la centrale solaire Santiago Solar (115MWc) et dans un projet gas to power combinant une centrale électrique de type CCG (Central el Campesino) et une infrastructure de stockage et de regazéification de GNL (GNL Penco).

Le développement des énergies renouvelables adossées à des moyens de pointe est un des leviers de la transition énergétique chilienne. En effet, le pays vise à porter la part des renouvelables dans le mix énergétique du pays à 60% à horizon 2035 et à abandonner l'utilisation du charbon pour la production d'électricité à l'horizon 2050.

« Avec cette acquisition, le groupe EDF consolide sa présence au Chili et se dote d'actifs flexibles pour répondre au développement du solaire qu'il a déjà entrepris avec son partenaire AME. Le Chili est l'un des principaux pays de développement pour EDF dans le cadre de la stratégie CAP 2030 qui prévoit de tripler nos activités en dehors de l'Europe à l'horizon 2030 et nous sommes fiers de l'accompagner dans sa transition énergétique » a déclaré Marianne Laigneau, Directrice Exécutive Groupe en charge de la Direction Internationale.

Le groupe EDF au Chili

Le groupe EDF est présent au Chili au travers des activités de production renouvelables et des services énergétiques : Centrale solaire Bolero (146 MWc) : codétenue par EDF Renewables Chile et Marubeni, son partenaire japonais. Sa production annuelle équivaut à la consommation annuelle d'électricité de 191 000 foyers chiliens. Elle est composée de 475 000 modules photovoltaïques équipés de trackers pour suivre la course du soleil, s'étend sur plus de 500 hectares. Situé dans le désert d'Atacama, elle bénéficie du plus haut niveau de radiation solaire au monde. Cabo Léones : parc éolien de 115MW, codétenu à parts-égales par EDF Renewables Chile et le développeur d'installation d'énergies renouvelables espagnol, Ibereçlica. Il est situé sur la côte de la région d'Atacama, au nord du Chili et est constitué de 55 turbines de 2,1 MW de capacité unitaire. Santiago Solar : parc solaire de 115MWc située à 50 km au nord de la capitale du pays, au cœur du principal centre de consommation électrique du Chili. Composé d'environ 400 000 modules, il s'étend sur plus de 200 hectares. La production de la centrale solaire équivaut à la consommation électrique annuelle de plus de 90 000 foyers chiliens. L'installation est codétenue à parité par EDF Renewables Chile et AME. Eclairage public : au travers de sa filiale Citelum, le groupe EDF détient 13% du marché de l'éclairage public au Chili et gère 14 contrats d'éclairage public correspondant à 150 000 points lumineux dont 35 000 à Santiago de Chile .

Ce communiqué de presse est certifié. Vérifiez son authenticité sur medias.edf.com

Acteur majeur de la transition énergétique, le groupe EDF est un énergéticien intégré, présent sur l'ensemble des métiers : la production, le transport, la distribution, le négoce, la vente d'énergies et les services énergétiques. Leader des énergies bas carbone dans le monde, le Groupe a développé un mix de production diversifié basé sur l'énergie nucléaire, l'hydraulique, les énergies nouvelles renouvelables et le thermique. Le Groupe participe à la fourniture d'énergies et de services à environ 35,1 millions de clients, dont 26,5 millions en France. Il a réalisé en 2017 un chiffre d'affaires consolidé de 70 milliards d'euros. EDF est une entreprise cotée à la Bourse de Paris.