

Leleux Press Review







Tuesday 18/9/2018



<p>B20 Intraday</p>	<p align="center">BEL 20 (Belgium)</p> <table border="1"> <tr> <td>Last Price</td> <td align="right">3714,80</td> <td>Minimum Price</td> <td align="right">1046,07 (02/09/1992)</td> <td>Maximum Price</td> <td align="right">4759,01 (23/05/2007)</td> </tr> <tr> <td>Gainers</td> <td align="center">14</td> <td>Losers</td> <td align="center">6</td> <td colspan="2"></td> </tr> <tr> <td>SOLVAY (BE)</td> <td align="right">113,50 ▲</td> <td>+0,79%</td> <td>ARGENX SE</td> <td align="right">81,40 ▼</td> <td align="right">-0,48%</td> </tr> <tr> <td>COLRUYT</td> <td align="right">52,00 ▲</td> <td>+0,73%</td> <td>COFINIMMO (BE)</td> <td align="right">110,30 ▼</td> <td align="right">-0,36%</td> </tr> <tr> <td>APERAM</td> <td align="right">37,81 ▲</td> <td>+0,50%</td> <td>UMICORE (BE)</td> <td align="right">47,76 ▼</td> <td align="right">-0,16%</td> </tr> </table>	Last Price	3714,80	Minimum Price	1046,07 (02/09/1992)	Maximum Price	4759,01 (23/05/2007)	Gainers	14	Losers	6			SOLVAY (BE)	113,50 ▲	+0,79%	ARGENX SE	81,40 ▼	-0,48%	COLRUYT	52,00 ▲	+0,73%	COFINIMMO (BE)	110,30 ▼	-0,36%	APERAM	37,81 ▲	+0,50%	UMICORE (BE)	47,76 ▼	-0,16%
Last Price	3714,80	Minimum Price	1046,07 (02/09/1992)	Maximum Price	4759,01 (23/05/2007)																										
Gainers	14	Losers	6																												
SOLVAY (BE)	113,50 ▲	+0,79%	ARGENX SE	81,40 ▼	-0,48%																										
COLRUYT	52,00 ▲	+0,73%	COFINIMMO (BE)	110,30 ▼	-0,36%																										
APERAM	37,81 ▲	+0,50%	UMICORE (BE)	47,76 ▼	-0,16%																										
<p>CAC Intraday</p>	<p align="center">CAC 40 (France)</p> <table border="1"> <tr> <td>Last Price</td> <td align="right">5348,87</td> <td>Minimum Price</td> <td align="right">2693,21 (23/09/2011)</td> <td>Maximum Price</td> <td align="right">7347,94 (21/10/2009)</td> </tr> <tr> <td>Gainers</td> <td align="center">26</td> <td>Losers</td> <td align="center">14</td> <td colspan="2"></td> </tr> <tr> <td>SAINT GOBAIN (FR)</td> <td align="right">36,45 ▲</td> <td>+0,89%</td> <td>DANONE (FR)</td> <td align="right">64,79 ▼</td> <td align="right">-0,93%</td> </tr> <tr> <td>VALEO</td> <td align="right">37,67 ▲</td> <td>+0,85%</td> <td>PEUGEOT SA</td> <td align="right">23,57 ▼</td> <td align="right">-0,92%</td> </tr> <tr> <td>SCHNEIDER ELECTRIC (</td> <td align="right">69,12 ▲</td> <td>+0,81%</td> <td>SANOFI</td> <td align="right">75,10 ▼</td> <td align="right">-0,70%</td> </tr> </table>	Last Price	5348,87	Minimum Price	2693,21 (23/09/2011)	Maximum Price	7347,94 (21/10/2009)	Gainers	26	Losers	14			SAINT GOBAIN (FR)	36,45 ▲	+0,89%	DANONE (FR)	64,79 ▼	-0,93%	VALEO	37,67 ▲	+0,85%	PEUGEOT SA	23,57 ▼	-0,92%	SCHNEIDER ELECTRIC (69,12 ▲	+0,81%	SANOFI	75,10 ▼	-0,70%
Last Price	5348,87	Minimum Price	2693,21 (23/09/2011)	Maximum Price	7347,94 (21/10/2009)																										
Gainers	26	Losers	14																												
SAINT GOBAIN (FR)	36,45 ▲	+0,89%	DANONE (FR)	64,79 ▼	-0,93%																										
VALEO	37,67 ▲	+0,85%	PEUGEOT SA	23,57 ▼	-0,92%																										
SCHNEIDER ELECTRIC (69,12 ▲	+0,81%	SANOFI	75,10 ▼	-0,70%																										
<p>AEX Intraday</p>	<p align="center">AEX (The Netherlands)</p> <table border="1"> <tr> <td>Last Price</td> <td align="right">540,85</td> <td>Minimum Price</td> <td align="right">194,99 (09/03/2009)</td> <td>Maximum Price</td> <td align="right">806,41 (21/10/2009)</td> </tr> <tr> <td>Gainers</td> <td align="center">11</td> <td>Losers</td> <td align="center">14</td> <td colspan="2"></td> </tr> <tr> <td>AEGON NV (NL)</td> <td align="right">5,23 ▲</td> <td>+0,69%</td> <td>AALBERTS INDUSTRIES</td> <td align="right">36,13 ▼</td> <td align="right">-0,90%</td> </tr> <tr> <td>ROYAL DUTCH SHELL A</td> <td align="right">27,82 ▲</td> <td>+0,32%</td> <td>RELX PLC</td> <td align="right">17,62 ▼</td> <td align="right">-0,89%</td> </tr> <tr> <td>GEMALTO N.V.</td> <td align="right">50,34 ▲</td> <td>+0,23%</td> <td>KONINKLIJKE PHILIPS</td> <td align="right">38,99 ▼</td> <td align="right">-0,87%</td> </tr> </table>	Last Price	540,85	Minimum Price	194,99 (09/03/2009)	Maximum Price	806,41 (21/10/2009)	Gainers	11	Losers	14			AEGON NV (NL)	5,23 ▲	+0,69%	AALBERTS INDUSTRIES	36,13 ▼	-0,90%	ROYAL DUTCH SHELL A	27,82 ▲	+0,32%	RELX PLC	17,62 ▼	-0,89%	GEMALTO N.V.	50,34 ▲	+0,23%	KONINKLIJKE PHILIPS	38,99 ▼	-0,87%
Last Price	540,85	Minimum Price	194,99 (09/03/2009)	Maximum Price	806,41 (21/10/2009)																										
Gainers	11	Losers	14																												
AEGON NV (NL)	5,23 ▲	+0,69%	AALBERTS INDUSTRIES	36,13 ▼	-0,90%																										
ROYAL DUTCH SHELL A	27,82 ▲	+0,32%	RELX PLC	17,62 ▼	-0,89%																										
GEMALTO N.V.	50,34 ▲	+0,23%	KONINKLIJKE PHILIPS	38,99 ▼	-0,87%																										
<p>DAX Intraday</p>	<p align="center">DAX (Germany)</p> <table border="1"> <tr> <td>Last Price</td> <td align="right">12096,41</td> <td>Minimum Price</td> <td align="right">11726,62 (26/03/2018)</td> <td>Maximum Price</td> <td align="right">13596,89 (23/01/2018)</td> </tr> <tr> <td>Gainers</td> <td align="center">14</td> <td>Losers</td> <td align="center">16</td> <td colspan="2"></td> </tr> <tr> <td>E.ON SE (DE)</td> <td align="right">8,86 ▲</td> <td>+0,87%</td> <td>ADIDAS AG</td> <td align="right">208,20 ▼</td> <td align="right">-0,99%</td> </tr> <tr> <td>DEUTSCHE POST (DE)</td> <td align="right">31,37 ▲</td> <td>+0,83%</td> <td>VONOVIA SE</td> <td align="right">42,65 ▼</td> <td align="right">-0,74%</td> </tr> <tr> <td>LUFTHANSA (DE)</td> <td align="right">22,86 ▲</td> <td>+0,83%</td> <td>COVESTRO AG O.N.</td> <td align="right">69,20 ▼</td> <td align="right">-0,74%</td> </tr> </table>	Last Price	12096,41	Minimum Price	11726,62 (26/03/2018)	Maximum Price	13596,89 (23/01/2018)	Gainers	14	Losers	16			E.ON SE (DE)	8,86 ▲	+0,87%	ADIDAS AG	208,20 ▼	-0,99%	DEUTSCHE POST (DE)	31,37 ▲	+0,83%	VONOVIA SE	42,65 ▼	-0,74%	LUFTHANSA (DE)	22,86 ▲	+0,83%	COVESTRO AG O.N.	69,20 ▼	-0,74%
Last Price	12096,41	Minimum Price	11726,62 (26/03/2018)	Maximum Price	13596,89 (23/01/2018)																										
Gainers	14	Losers	16																												
E.ON SE (DE)	8,86 ▲	+0,87%	ADIDAS AG	208,20 ▼	-0,99%																										
DEUTSCHE POST (DE)	31,37 ▲	+0,83%	VONOVIA SE	42,65 ▼	-0,74%																										
LUFTHANSA (DE)	22,86 ▲	+0,83%	COVESTRO AG O.N.	69,20 ▼	-0,74%																										
<p>UKX Intraday</p>	<p align="center">FTSE 100 (United Kingdom)</p> <table border="1"> <tr> <td>Last Price</td> <td align="right">7302,10</td> <td>Minimum Price</td> <td align="right">3277,50 (12/03/2003)</td> <td>Maximum Price</td> <td align="right">53548,10 (16/11/2009)</td> </tr> <tr> <td>Gainers</td> <td align="center">56</td> <td>Losers</td> <td align="center">44</td> <td colspan="2"></td> </tr> <tr> <td>UNITED UTILITIES PLC</td> <td align="right">7,07 ▲</td> <td>+0,91%</td> <td>ANTOFAGASTA</td> <td align="right">7,77 ▼</td> <td align="right">-0,96%</td> </tr> <tr> <td>MICRO FOCUS INTL</td> <td align="right">13,26 ▲</td> <td>+0,88%</td> <td>DIAGEO (UK)</td> <td align="right">26,45 ▼</td> <td align="right">-0,95%</td> </tr> <tr> <td>HARGREAVES LANS ORD</td> <td align="right">22,24 ▲</td> <td>+0,86%</td> <td>INTERTEK GROUP</td> <td align="right">48,52 ▼</td> <td align="right">-0,87%</td> </tr> </table>	Last Price	7302,10	Minimum Price	3277,50 (12/03/2003)	Maximum Price	53548,10 (16/11/2009)	Gainers	56	Losers	44			UNITED UTILITIES PLC	7,07 ▲	+0,91%	ANTOFAGASTA	7,77 ▼	-0,96%	MICRO FOCUS INTL	13,26 ▲	+0,88%	DIAGEO (UK)	26,45 ▼	-0,95%	HARGREAVES LANS ORD	22,24 ▲	+0,86%	INTERTEK GROUP	48,52 ▼	-0,87%
Last Price	7302,10	Minimum Price	3277,50 (12/03/2003)	Maximum Price	53548,10 (16/11/2009)																										
Gainers	56	Losers	44																												
UNITED UTILITIES PLC	7,07 ▲	+0,91%	ANTOFAGASTA	7,77 ▼	-0,96%																										
MICRO FOCUS INTL	13,26 ▲	+0,88%	DIAGEO (UK)	26,45 ▼	-0,95%																										
HARGREAVES LANS ORD	22,24 ▲	+0,86%	INTERTEK GROUP	48,52 ▼	-0,87%																										
<p>I930 Intraday</p>	<p align="center">MIB 30 (Italy)</p> <table border="1"> <tr> <td>Last Price</td> <td align="right">21111,40</td> <td>Minimum Price</td> <td align="right">12320,50 (24/07/2012)</td> <td>Maximum Price</td> <td align="right">48766,00 (05/04/2001)</td> </tr> <tr> <td>Gainers</td> <td align="center">31</td> <td>Losers</td> <td align="center">7</td> <td colspan="2"></td> </tr> <tr> <td>POSTE ITALIANE</td> <td align="right">6,98 ▲</td> <td>+0,95%</td> <td>FINMECCANICA</td> <td align="right">10,18 ▼</td> <td align="right">-0,82%</td> </tr> <tr> <td>ENI (IT)</td> <td align="right">16,13 ▲</td> <td>+0,91%</td> <td>RECORDATI ORD</td> <td align="right">29,75 ▼</td> <td align="right">-0,73%</td> </tr> <tr> <td>ENEL (IT)</td> <td align="right">4,56 ▲</td> <td>+0,90%</td> <td>MONCLER SPA NPV</td> <td align="right">37,74 ▼</td> <td align="right">-0,55%</td> </tr> </table>	Last Price	21111,40	Minimum Price	12320,50 (24/07/2012)	Maximum Price	48766,00 (05/04/2001)	Gainers	31	Losers	7			POSTE ITALIANE	6,98 ▲	+0,95%	FINMECCANICA	10,18 ▼	-0,82%	ENI (IT)	16,13 ▲	+0,91%	RECORDATI ORD	29,75 ▼	-0,73%	ENEL (IT)	4,56 ▲	+0,90%	MONCLER SPA NPV	37,74 ▼	-0,55%
Last Price	21111,40	Minimum Price	12320,50 (24/07/2012)	Maximum Price	48766,00 (05/04/2001)																										
Gainers	31	Losers	7																												
POSTE ITALIANE	6,98 ▲	+0,95%	FINMECCANICA	10,18 ▼	-0,82%																										
ENI (IT)	16,13 ▲	+0,91%	RECORDATI ORD	29,75 ▼	-0,73%																										
ENEL (IT)	4,56 ▲	+0,90%	MONCLER SPA NPV	37,74 ▼	-0,55%																										
<p>IBEX Intraday</p>	<p align="center">IBEX 35 (Spain)</p> <table border="1"> <tr> <td>Last Price</td> <td align="right">9404,60</td> <td>Minimum Price</td> <td align="right">9111,20 (07/09/2018)</td> <td>Maximum Price</td> <td align="right">15945,70 (08/11/2007)</td> </tr> <tr> <td>Gainers</td> <td align="center">25</td> <td>Losers</td> <td align="center">10</td> <td colspan="2"></td> </tr> <tr> <td>BANCO BILBAO VIZ</td> <td align="right">5,50 ▲</td> <td>+0,99%</td> <td>TELEFONICA ESPANA</td> <td align="right">6,63 ▼</td> <td align="right">-0,73%</td> </tr> <tr> <td>BANKIA, S.A.</td> <td align="right">3,42 ▲</td> <td>+0,85%</td> <td>AMADEUS IT</td> <td align="right">78,94 ▼</td> <td align="right">-0,62%</td> </tr> <tr> <td>INTL AIRLINES GROUP</td> <td align="right">7,72 ▲</td> <td>+0,83%</td> <td>ENAGAS (ES)</td> <td align="right">23,88 ▼</td> <td align="right">-0,29%</td> </tr> </table>	Last Price	9404,60	Minimum Price	9111,20 (07/09/2018)	Maximum Price	15945,70 (08/11/2007)	Gainers	25	Losers	10			BANCO BILBAO VIZ	5,50 ▲	+0,99%	TELEFONICA ESPANA	6,63 ▼	-0,73%	BANKIA, S.A.	3,42 ▲	+0,85%	AMADEUS IT	78,94 ▼	-0,62%	INTL AIRLINES GROUP	7,72 ▲	+0,83%	ENAGAS (ES)	23,88 ▼	-0,29%
Last Price	9404,60	Minimum Price	9111,20 (07/09/2018)	Maximum Price	15945,70 (08/11/2007)																										
Gainers	25	Losers	10																												
BANCO BILBAO VIZ	5,50 ▲	+0,99%	TELEFONICA ESPANA	6,63 ▼	-0,73%																										
BANKIA, S.A.	3,42 ▲	+0,85%	AMADEUS IT	78,94 ▼	-0,62%																										
INTL AIRLINES GROUP	7,72 ▲	+0,83%	ENAGAS (ES)	23,88 ▼	-0,29%																										
<p>DJIA Intraday</p>	<p align="center">Dow Jones Industries Average (United States)</p> <table border="1"> <tr> <td>Last Price</td> <td align="right">26062,12</td> <td>Minimum Price</td> <td align="right">6626,94 (06/03/2009)</td> <td>Maximum Price</td> <td align="right">26616,71 (26/01/2018)</td> </tr> <tr> <td>Gainers</td> <td align="center">15</td> <td>Losers</td> <td align="center">15</td> <td colspan="2"></td> </tr> <tr> <td>CATERPILLAR (US)</td> <td align="right">146,22 ▲</td> <td>+0,91%</td> <td>CISCO SYSTEMS (US)</td> <td align="right">47,11 ▼</td> <td align="right">-0,61%</td> </tr> <tr> <td>3M CO (US)</td> <td align="right">209,53 ▲</td> <td>+0,79%</td> <td>GOLDMAN SACHS (US)</td> <td align="right">227,89 ▼</td> <td align="right">-0,58%</td> </tr> <tr> <td>PROCTER & GAMBLE</td> <td align="right">84,25 ▲</td> <td>+0,76%</td> <td>UNITEDHEALTH GROUP</td> <td align="right">263,87 ▼</td> <td align="right">-0,54%</td> </tr> </table>	Last Price	26062,12	Minimum Price	6626,94 (06/03/2009)	Maximum Price	26616,71 (26/01/2018)	Gainers	15	Losers	15			CATERPILLAR (US)	146,22 ▲	+0,91%	CISCO SYSTEMS (US)	47,11 ▼	-0,61%	3M CO (US)	209,53 ▲	+0,79%	GOLDMAN SACHS (US)	227,89 ▼	-0,58%	PROCTER & GAMBLE	84,25 ▲	+0,76%	UNITEDHEALTH GROUP	263,87 ▼	-0,54%
Last Price	26062,12	Minimum Price	6626,94 (06/03/2009)	Maximum Price	26616,71 (26/01/2018)																										
Gainers	15	Losers	15																												
CATERPILLAR (US)	146,22 ▲	+0,91%	CISCO SYSTEMS (US)	47,11 ▼	-0,61%																										
3M CO (US)	209,53 ▲	+0,79%	GOLDMAN SACHS (US)	227,89 ▼	-0,58%																										
PROCTER & GAMBLE	84,25 ▲	+0,76%	UNITEDHEALTH GROUP	263,87 ▼	-0,54%																										

Leleux Press Review

Tuesday 18/9/2018

 <p>ROYAL DUTCH SHELL A (UK) Historic</p>	<p>RDSA - ROYAL DUTCH SHELL A (UK) - GBP</p> <p>Shell: veut maintenir ses émissions de méthane sous contrôle Cercle Finance (17/09/2018)</p> <p>(CercleFinance.com) - Royal Dutch Shell affiche ce lundi son intention de maintenir l'intensité des émissions de méthane par l'ensemble des actifs pétroliers et gaziers qu'il opère, sous la barre de 0,2% à horizon 2025.</p> <p>La cible pour le méthane -qui aurait dans l'atmosphère un impact plus important sur le réchauffement climatique que le dioxyde de carbone- sera évaluée par rapport à un taux de fuite de base estimé actuellement de 0,01% à 0,8% selon les actifs du groupe.</p> <p>Cette cible complète l'objectif de la compagnie anglo-néerlandaise de réduire son empreinte carbone nette pour ses produits énergétiques d'environ la moitié d'ici 2050, un objectif annoncé en novembre 2017.</p>
 <p>MARIE BRIZARD W&S Historic</p>	<p>MBWS - MARIE BRIZARD W&S - EUR</p> <p>Marie brizard: Schroder IM s'allège au capital Cercle Finance (17/09/2018)</p> <p>(CercleFinance.com) - Schroder Investment Management Limited, agissant pour le compte de clients et de fonds dont elle assure la gestion, a déclaré à l'AMF avoir franchi en baisse, le 13 septembre, les seuils de 5% du capital et des droits de vote de Marie Brizard Wine & Spirits et détenir, pour le compte desdits clients et fonds, 4,30% du capital et 4,27% des droits de vote de cette maison de spiritueux.</p> <p>Ce franchissement de seuils résulte d'une cession d'actions Marie Brizard sur le marché.</p>
 <p>TYSON FOODS Historic</p>	<p>TSN - TYSON FOODS - USD</p> <p>Tyson Foods: nouveau directeur général fin septembre Cercle Finance (17/09/2018)</p> <p>(CercleFinance.com) - Tyson Foods annonce que son conseil d'administration a désigné Noel White, précédemment membre de l'équipe de direction en charge des activités boeuf, porc et international, comme nouveau directeur général (CEO) et membre du conseil à partir du 30 septembre.</p> <p>Il succèdera ainsi à Tom Hayes qui quitte la tête du groupe agroalimentaire de Springdale (Arkansas) pour des raisons personnelles. Cumulant plus de 30 ans d'expérience dans le secteur, Noel White a dirigé l'activité volaille de Tyson entre 2013 et 2017.</p> <p>Tyson Foods réaffirme par ailleurs son objectif d'un BPA ajusté compris entre 5,70 et six dollars pour l'ensemble de l'exercice en cours, fourchette cible annoncée le 30 juillet dernier lors d'un avertissement sur résultats.</p>
 <p>GUERBET Historic</p>	<p>GBT - GUERBET - EUR</p> <p>GUERBET : Information sur les opération effectuées dans le c Thomson Reuters (17/09/2018)</p> <p>Villepinte (France), le 17 septembre 2018</p> <p>Le présent document a pour finalité de présenter les opérations réalisées dans le cadre du programme de rachat d'actions autorisé par l'Assemblée Générale Mixte du 25 mai 2018 sur la période du 10 au 14 septembre 2018.</p> <p>Nom de l'émetteur : GUERBET Code identifiant de l'émetteur :969500WV1U1WQ059L135 Code identifiant de l'instrument financier :FR0000032526</p> <p>Opérations réalisées du 10 au 14 septembre 2018 :</p> <p>A propos de Guerbet</p> <p>Pionnier dans le domaine des produits de contraste avec plus de 90 années d'expérience, Guerbet est un des leaders de l'imagerie médicale au niveau mondial. Il dispose d'une gamme complète de produits pharmaceutiques, de dispositifs médicaux et de services pour l'imagerie diagnostique et interventionnelle afin d'améliorer la prise en charge thérapeutique des patients. Avec 8 % de ses ventes consacrées à la R&D et plus de 200 collaborateurs répartis dans ses centres en France, en Israël et aux États-Unis, Guerbet mobilise d'importantes ressources pour la recherche et l'innovation. Guerbet (GBT) est coté au compartiment B d'Euronext Paris et a réalisé en 2017 un chiffre d'affaires de 807 millions d'euros. Pour plus d'informations sur Guerbet, merci de consulter le site www.guerbet.com</p> <p>Contact Guerbet Catherine Bouvier Directrice des Financements et de le Trésorerie 01 45 91 50 00 Catherine.bouvier@guerbet.com</p>
 <p>CGG Historic</p>	<p>CGG - CGG - EUR</p> <p>CGG: Alden Global Capital détient moins de 5% du capital Cercle Finance (17/09/2018)</p> <p>(CercleFinance.com) - La société Alden Global Capital LLC agissant pour le compte de fonds dont elle assure la gestion, a déclaré avoir franchi en baisse, le 12 septembre 2018, les seuils de 5% du capital et des droits de vote de la société CGG et détenir 35 277 483 actions CGG représentant autant de droits de vote, soit 4,97% du capital et des droits de vote de cette société.</p> <p>Ce franchissement de seuils résulte d'une cession d'actions CGG sur le marché.</p>
 <p>FAURECIA (FR) Historic</p>	<p>EO - FAURECIA (FR) - EUR</p> <p>Faurecia: plusieurs technologies au Mondial de l'auto Cercle Finance (17/09/2018)</p> <p>(CercleFinance.com) - Le groupe Faurecia annonce ce jour qu'il présentera ses dernières solutions en matière de Mobilité durable et de Cockpit intelligent et prédictif durant le Mondial de l'automobile, qui se tiendra à Paris du 4 au 14 octobre.</p> <p>Parmi les innovations que présentera le groupe, citons notamment le Cockpit du Futur entièrement intégré, un cockpit à commande vocale, des systèmes avancés pour les véhicules à hydrogène, une application 'Clean Drive' pour les villes, ou encore de nouveaux systèmes de batterie.</p> <p>'Au Mondial de l'Automobile de Paris, le groupe présentera des technologies révolutionnaires qui permettront à l'industrie automobile d'évoluer vers le zéro émission et des services digitaux pour des villes plus propres et plus intelligentes', commente Faurecia.</p>

Leleux Press Review

Tuesday 18/9/2018



<p>PFIZER (US) Historic</p>	<p>PFE - PFIZER (US) - USD</p> <p>Pfizer: accord avec une société d'intelligence artificielle Cercle Finance (17/09/2018)</p> <p>(CercleFinance.com) - Pfizer fait part d'un accord avec la société d'intelligence artificielle Atomwise pour identifier des médicaments candidats potentiels pour jusqu'à trois protéines cibles sélectionnées par la société biopharmaceutique.</p> <p>La jeune pousse va utiliser sa plateforme pour analyser informatiquement des millions de petites molécules pour chacune des protéines identifiées par Pfizer. Ce dernier versera une commission d'accès technologique et des paiements additionnels en cas de succès.</p>
<p>SES IMAGOTAG Historic</p>	<p>SESL - SES IMAGOTAG - EUR</p> <p>SES-imagotag: premier contrat avec Colruyt Lowest Prices Cercle Finance (17/09/2018)</p> <p>(CercleFinance.com) - SES-imagotag annonce la signature d'un premier contrat avec Colruyt Lowest Prices, premier distributeur alimentaire belge, portant sur un déploiement intégral de sa solution Vusion dans ses 238 magasins en Belgique, pays où l'enseigne est n°1 sur son marché.</p> <p>Le contrat porte sur le déploiement accéléré de presque trois millions d'étiquettes intelligentes. Il s'agit également du tout premier déploiement d'étiquettes e-Paper couleur, dans le secteur alimentaire, couvrant tous les rayons des magasins.</p> <p>'Grâce à notre plateforme digitale Vusion, Colruyt pourra renforcer ses avantages concurrentiels, mais cela ouvre également les perspectives du secteur tout entier', commente Thierry Gadou, PDG de SES-imagotag.</p>
<p>ABB AG (CH) NOM Historic</p>	<p>ABBN - ABB AG (CH) NOM - CHF</p> <p>ABB: remporte une commande à 100 millions de dollars Cercle Finance (17/09/2018)</p> <p>(CercleFinance.com) - Le groupe ABB annonce ce jour avoir décroché, auprès du fabricant suisse de matériel ferroviaire Stadler, une commande de plus de 100 millions de dollars.</p> <p>Celle-ci porte sur la fourniture d'équipements de traction pour environ 160 rames destinées aux grandes lignes, aux transports urbains et aux transports régionaux, en Europe et aux États-Unis.</p> <p>Le groupe ABB précise par ailleurs que les innovations commandées par Stadler seront présentées lors du prochain salon des technologies du transport Innotrains. Celui-ci se déroulera à Berlin, du 18 au 21 septembre.</p>
<p>ATOS ORIGIN (FR) Historic</p>	<p>ATO - ATOS ORIGIN (FR) - EUR</p> <p>Atos classé numéro 1 de la responsabilité d'entreprise et du Thomson Reuters (17/09/2018)</p> <p>Paris, 17 septembre 2018 - Atos, leader international de la transformation digitale, est classé numéro 1 du secteur des services numériques et logiciels dans les indices de développement durable du DJSI Monde et Europe à l'occasion de la publication des résultats 2018 du DJSI. Atos est le leader de son secteur des services informatiques et logiciels (Niveau Gold) parmi les 117 autres entreprises mondiales de son secteur répertoriées dans le classement. Avec un score général de 78 points sur 100, Atos se hisse de nouveau en 2018 à la première place de cette étude sectorielle mondiale fondée sur l'évaluation annuelle de 3900 entreprises cotées, un positionnement qui reflète le niveau d'excellence de ses performances à un triple plan à la fois social, environnemental et économique. Thierry Breton, Président-Directeur Général d'Atos, déclare : « Notre performance en matière de responsabilité d'entreprise et de développement durable nous positionne de nouveau cette année comme le leader du secteur des services numériques et logiciels à la fois dans le classement mondial et européen du DJSI. Cette reconnaissance témoigne de notre engagement continu d'offrir à nos clients des services numériques toujours plus innovants en accompagnement de leur transformation digitale tout en répondant aux enjeux environnementaux et sociétaux du 21ème siècle au service d'une société durable et numériquement responsable. » Les données analysées dans l'étude ont été collectées par l'investisseur spécialisé dans le développement durable RobecoSAM[i] pour le compte du DJSI. Atos a également été récompensé de nouveau cette année par le Global Reporting Initiative[ii] (GRI) Standard « Comprehensive » pour ses Rapports de Responsabilité d'Entreprise intégrés et parle CDP[iii] qui a positionné Atos dans la « liste A » de son indice climat pour ses performances climatiques. Une version en ligne du rapport de Responsabilité d'Entreprise intégré d'Atos est disponible ici. *** A propos d'Atos Atos est un leader international de la transformation digitale avec environ 100 000 collaborateurs dans 73 pays et un chiffre d'affaires annuel de l'ordre de 12 milliards d'euros. Numéro un européen du Big Data, de la Cybersécurité, des supercalculateurs et de l'environnement de travail connecté, le Groupe fournit des services Cloud, solutions d'infrastructure et gestion de données, applications et plateformes métiers, ainsi que des services transactionnels par l'intermédiaire de Worldline, le leader européen des services de paiement. Grâce à ses technologies de pointe et son expertise digitale & sectorielle, Atos accompagne la transformation digitale de ses clients dans les secteurs Défense, Finance, Santé, Industrie, Médias, Energie & Utilities, Secteur Public, Distribution, Télécoms, et Transports. Partenaire informatique mondial des Jeux Olympiques et Paralympiques, le Groupe exerce ses activités sous les marques Atos, Atos Consulting, Atos Worldgrid, Bull, Canopy, Unify et Worldline. Atos SE (Societas Europea) est une entreprise cotée sur Euronext Paris et fait partie de l'indice CAC 40. atos.net - Suivez-nous sur @AtosFR Contact presse Terence Zakka terence.zakka@atos.net +33 1 73 26 40 76 @Mr_Zakka</p> <p>[i]RobecoSAM, en collaboration avec les indices S&P Dow Jones, effectue une évaluation annuelle de 3 900 entreprises cotées. Les résultats sont publiés en septembre après l'analyse complète des informations extra-financières mises à disposition dans une base de données exhaustive. http://www.robecosam.com/ [ii]GRI est une organisation internationale indépendante pionnière depuis 1997 dans les rapports de développement durable. https://www.globalreporting.org [iii]Le CDP est une organisation internationale à but non lucratif offrant aux entreprises la seule plateforme mondiale permettant de mesurer, gérer et partager leurs données environnementales liées au changement climatique, à l'eau et à la déforestation. https://www.cdp.net/fr</p>

SOI - SOITEC - EUR



SOITEC : INFORMATION RELATIVE AU NOMBRE TOTAL DE DROITS DE VOTE **Thomson Reuters (17/09/2018)**

Bernin, le 17 septembre 2018

INFORMATION RELATIVE AU NOMBRE TOTAL DE DROITS DE VOTE ET D' ACTIONS COMPOSANT LE CAPITAL SOCIAL

(Article L. 233-8 II du Code de Commerce et article 223-16 du Règlement Général de l'Autorité des Marchés Financiers)
Dénomination sociale de la société déclarante : SOITEC Parc Technologique des Fontaines Chemin des Franques 38190 BERNIN (Code ISIN FR0013227113)

(1) Le nombre de droits de vote théoriques (ou droits de vote « bruts ») sert de base de calcul pour les franchissements de seuils. Conformément à l'article 223-11 du Règlement Général de l'AMF, ce nombre est calculé sur la base de l'ensemble des actions auxquelles sont attachés des droits de vote, y compris les actions privées de droit de vote (en l'espèce, les 5 077 actions auto-détenues et les 269 365 actions de préférence de 0,10EUR de valeur nominale chacune au 31/08/2018) et après prise en compte du nombre d'actions bénéficiant du droit de vote double au 31/08/2018. (2) Le nombre de droits de vote exerçables (ou droits de vote « nets ») est calculé après prise en compte du nombre d'actions bénéficiant du droit de vote double au 31/08/2018, et déduction faites des actions privées de droit de vote (en l'espèce, les 5 077 actions auto-détenues et les 269 365 actions de préférence de 0,10EUR de valeur nominale chacune au 31/08/2018).

ILD - ILIAD - EUR



Iliad: bien orienté, un broker en soutien

Cercle Finance (17/09/2018)

(CercleFinance.com) - Le titre Iliad s'affiche dans le vert ce lundi, avançant de +0,6% à un peu plus d'une heure de la clôture à Paris. Sur 5 jours de cotation, la hausse atteint même un peu plus de 3%.

Le titre est notamment soutenu ce jour par une note publiée par l'analyste Oddo BHF. En effet, après avoir effectué avec la direction un point sur la stratégie commerciale du groupe, celui-ci annonce maintenir sa recommandation 'achat' sur le titre Iliad, mettant en avant une 'remise en question salvatrice'.

'Le groupe a détaillé une stabilisation de ses net adds fixe et mobile en juillet août. Nul doute que les fortes promotions dans les mobiles en back to school vont peser. Nous ressortons de ce road show convaincus sur 3 des 4 grands chantiers du groupe (du positif concernant le fixe France, le Fth et l'Italie, la situation restera incertaine selon nous dans les mobiles)', indique Oddo BHF.

L'analyste réaffirme par ailleurs son objectif de cours à 300 euros.

EZJ - EASYJET PLC ORD 27 2/7P - GBP



easyJet: enregistre un nouveau record de passagers

Cercle Finance (17/09/2018)

(CercleFinance.com) - easyJet a accueilli plus de 330 000 passagers sur ses vols du vendredi 14 septembre, ce qui en fait la journée la plus chargée de l'histoire de la compagnie, avec plus de 1 941 vols sur son réseau.

Ce record dépasse la journée du 8 septembre 2017, où plus de 267 000 clients avaient volé avec easyJet.

' En France, plus de 70 000 passagers ont voyagé depuis et vers les aéroports français d'easyJet sur plus de 430 vols, établissant ainsi un nouveau record local du nombre de clients voyageant avec la compagnie aérienne sur une même journée ' indique la compagnie.

La Croatie, l'Italie et Israël sont en tête de la liste des destinations les plus populaires.

DTRM - DETERMINE, INC - USD

Les scores de Satisfaction Clients et Intégration avec les S

Thomson Reuters (17/09/2018)

PARIS, 17 sept. 2018 (GLOBE NEWSWIRE) --Determine, Inc. (NASDAQ: DTRM), éditeur mondial de solutions Source-to-Pay et Gestion des Contrats, a obtenu de très bons résultats en termes de Satisfaction Clients et d'Intégration avec les Systèmes Tiers pour la troisième fois consécutive dans la catégorie Procure-to-Pay du Magic Quadrant de Gartner. « Determine est mieux noté que ses concurrents dans le Magic Quadrant sur la Satisfaction Clients grâce à la facilité d'utilisation de sa Plateforme et l'interconnectivité de ces modules P2P » - Magic Quadrant de Gartner - Catégorie Procure-to-Pay Le Magic Quadrant de Gartner évalue la vision et la capacité d'exécution des différents éditeurs de solutions. Dans un environnement mondial complexe et très concurrentiel, les entreprises doivent pouvoir compter sur des solutions qui leur permettent d'optimiser leurs processus et d'appliquer la stratégie achats à l'ensemble de leur organisation. Les résultats obtenus par Determine dans le Magic Quadrant depuis 2015 soulignent la volonté du Groupe de se démarquer parmi ses concurrents grâce à une stratégie résolument orientée Client. Grâce à sa Full-Suite Source-to-Pay et Gestion des Contrats intégrée sur une Plateforme Cloud unique, Determine est l'un des rares éditeurs à encore répondre aux critères toujours plus stricts de l'analyste Gartner. Les résultats obtenus par Determine incluent les éléments suivants: Plus de la moitié des références clients a mentionné la capacité de la Plateforme à s'adapter à ses besoins, critère décisif dans le choix de l'éditeur Determine se classe dans le quartile supérieur des éditeurs évalués sur leur capacité à s'interfacer aux systèmes tiers La majorité des clients références de Determine a souligné une nette amélioration ces deux dernières années de son expérience utilisateurs et de sa relation client/éditeur Retrouvez les témoignages de nos clients références sur Gartner Peer Insight. « Chez Determine, nous oeuvrons chaque jour à la satisfaction de nos clients. C'est pourquoi, leurs retours positifs dans le Magic Quadrant de Gartner pour la troisième fois consécutive sont, pour nous, la plus grande des reconnaissances. De plus en plus de grandes entreprises provenant de secteurs d'activité très variés s'intéressent à nos solutions et nous sommes impatients de devenir le partenaire de leurs réussites futures. D'après nos clients, peu d'éditeurs sont capables de répondre à leurs enjeux métiers sans une implémentation longue et coûteuse. Avec Determine, ils ont pu adopter une approche plus rapide, simple et agile du Source-to-Pay et de la Gestion des Contrats. » - Gérard Dahan, Global Chief Revenue & Marketing Officer Dégagement de responsabilité: Gartner ne soutient aucun des fournisseurs, produits ou services décrits dans les recherches qu'il publie, et ne conseille pas aux utilisateurs de technologie de choisir uniquement les fournisseurs ayant reçu les meilleurs scores ou autres désignations. Les recherches publiées par Gartner reflètent les opinions de l'organisation de recherche de Gartner et ne doivent pas être interprétées comme énonçant des faits. Gartner décline toute garantie explicite ou implicite relative à cette recherche, y compris toute garantie de qualité marchande ou d'adéquation à un objet particulier. Le texte du communiqué issu d'une traduction ne doit d'aucune manière être considéré comme officiel. La seule version du communiqué qui fasse foi est celle du communiqué dans sa langue d'origine. La traduction devra toujours être confrontée au texte source, qui fera jurisprudence. Ressources Blog Determine Determine sur LinkedIn Determine sur Twitter Determine sur Viadeo A propos de Determine Determine, Inc. [NASDAQ: DTRM] est un éditeur SaaS/Cloud de solutions Source-to-Pay et de gestion des contrats. Intégrée sur la plateforme Cloud Determine, notre Suite logicielle Source-to-Pay comprend les applications de sourcing stratégique, gestion fournisseurs, gestion des contrats, gestion des achats et dématérialisation facture. La technologie visionnaire de notre plateforme Cloud est reconnue comme étant hautement configurable et facile à intégrer à tout ERP. Elle permet à l'ensemble des acteurs de la chaîne de valeur de mieux collaborer en interne comme en externe et de gérer efficacement l'ensemble de leurs problématiques métiers : finance, achat, comptabilité, légal et contrôle de gestion. Notre Suite Source-to-Pay intégrée apporte une vraie valeur ajoutée aux activités opérationnelles et stratégiques des entreprises en dynamisant leurs perspectives de revenus et en minimisant les risques grâce à une meilleure gestion de la conformité et un meilleur contrôle des dépenses. Grâce à sa présence internationale et à son réseau de partenaires certifiés, Determine est la solution pour vos projets de sourcing stratégique, gestion des contrats, gestion fournisseurs et procure-to-pay Pour plus d'informations, rendez-vous sur notre site www.determine.fr. Contact Relations médias Eléonore Roucaute Determine Inc. relationspresse@determine.com



GBT - GUERBET - EUR

Guerbet: 2.105 actions rachetées la semaine dernière

Cercle Finance (17/09/2018)

(CercleFinance.com) - Le groupe Guerbet annonce ce lundi avoir procédé, dans le cadre du programme de rachat d'actions autorisé par son assemblée générale mixte du mois de mai, au rachat de 2.105 actions la semaine dernière. Ce rachat s'est effectué à un prix moyen pondéré d'acquisition de 57.2356 euros, portant le montant total à 120.481 euros.



CGG - CGG - EUR

CGG: BlackRock a franchi les 5% du capital

Cercle Finance (17/09/2018)

(CercleFinance.com) - La société BlackRock Inc. agissant pour le compte de clients et de fonds dont elle assure la gestion, a déclaré avoir franchi en hausse, le 13 septembre 2018, les seuils de 5% du capital et des droits de vote de la société CGG et détenir, pour le compte desdits clients et fonds, 37 459 457 actions CGG représentant autant de droits de vote, soit 5,28% du capital et des droits de vote de cette société. Ce franchissement de seuils résulte d'une acquisition d'actions CGG hors marché et d'une réception d'actions CGG détenues à titre de collatéral.



AGS - AGEAS - EUR

Rapport d'Ageas sur le programme de rachat d'actions

Thomson Reuters (17/09/2018)

Dans le cadre du programme de rachat d'actions annoncé le 8 août 2018, Ageas indique que 130.500 actions Ageas ont été achetées sur Euronext Bruxelles durant la période du 10-09-2018 au 14-09-2018. Depuis le lancement du programme de rachat d'actions le 13 août 2018, Ageas a acheté 595.938 actions pour un montant d'EUR 26.577.639 représentant 0,29% du total des actions en circulation. Le récapitulatif relatif au programme de rachat d'actions est disponible sur notre site.

Ageas est un groupe d'assurance international coté en bourse, riche de quelques 190 années d'expérience et de savoir-faire. Il propose à ses clients particuliers et professionnels des produits d'assurance Vie et Non-vie conçus pour répondre à leurs besoins spécifiques, d'aujourd'hui comme de demain. Classé parmi les plus grands groupes d'assurance européens, Ageas concentre ses activités en Europe et en Asie, qui représentent ensemble la majeure partie du marché mondial de l'assurance. Il mène des activités d'assurances couronnées de succès en Belgique, au Royaume-Uni, au Luxembourg, en France, au Portugal, en Turquie, en Chine, en Malaisie, en Inde, en Thaïlande, au Vietnam, au Laos, au Cambodge, à Singapour, et aux Philippines; au travers d'une combinaison de filiales détenues à 100 % et de partenariats à long terme avec des institutions financières solides et des distributeurs clés. Ageas figure parmi les leaders du marché dans les pays où il est actif. Il emploie au total plus de 50.000 collaborateurs et a réalisé un encaissement annuel (à 100%) proche de EUR 34 milliards en 2017.



AGS - AGEAS - EUR



Ageas rapporteert over de inkoop van eigen aandelen

Thomson Reuters (17/09/2018)

Naar aanleiding van het aandelen-inkoopprogramma dat op 8 augustus 2018 aangekondigd werd, maakt Ageas bekend dat er 130.500 eigen aandelen ingekocht werden op Euronext Brussel tussen 10-09-2018 en 14-09-2018.

Vanaf de start van het aandelen-inkoopprogramma op 13 augustus 2018 heeft Ageas een totaal van 595.938 aandelen ingekocht voor een bedrag van EUR 26.577.639, ofwel 0,29% van het totale aantal uitstaande aandelen.

Het overzicht van het aandelen-inkoopprogramma is beschikbaar op onze website.

Ageas is een beursgenoteerde internationale verzekeringsgroep met 190 jaar vakkennis en ervaring. Het biedt zowel particulieren als bedrijven Levens- en Niet-Levensverzekeringsproducten aan die beantwoorden aan hun specifieke behoeften, niet alleen vandaag maar ook in de toekomst. Ageas, één van de grootste verzekeringsmaatschappijen in Europa, is vooral werkzaam in Europa en Azië, die samen het grootste deel van de wereldwijde verzekeringsmarkt vormen. Via een combinatie van 100%-dochterondernemingen en langetermijnpartnerships met sterke financiële instellingen en belangrijke distributeurs, is Ageas met succes actief in België, het Verenigd Koninkrijk, Luxemburg, Frankrijk, Portugal, Turkije, China, Maleisië, India, Thailand, Vietnam, Laos, Cambodja, Singapore en de Filipijnen. Ageas behoort tot de marktleiders in de meeste landen waar het aanwezig is. Ageas telt meer dan 50.000 werknemers en in 2017 bedroeg het premie-inkomen nagenoeg EUR 34 miljard (alle cijfers tegen 100%).

CS - AXA (FR) - EUR



AXA: termine en hausse, un analyste confirme son opinion

Cercle Finance (17/09/2018)

(CercleFinance.com) - Le titre termine la séance en hausse profitant de l'analyse positive d'Oddo. Dans une note sur les grands assureurs européens, Oddo BHF indique privilégier AXA avec une recommandation 'achat' et un objectif de cours de 29 euros, aux côtés de l'Italien Generali, ainsi que des Allemands Munich Re et Talanx.

Selon le bureau d'études, le titre de la compagnie d'assurance française 'affiche une décote injustifiée depuis l'acquisition de XL Group, alors que le groupe sera capable de rapidement désendetter son bilan'.

Il estime que le secteur devrait continuer de bénéficier d'une croissance de ses résultats basée sur l'amélioration des résultats techniques, de la hausse graduelle des taux d'intérêt et des programmes de rachat d'actions, alors que sa valorisation apparaît faible.

UBS réitère en revanche sa position 'neutre' sur AXA tout en rehaussant légèrement son objectif de cours à 22 euros, contre 21,5 euros précédemment, notant que 'les investisseurs sont pessimistes sur les débats clés avant la journée investisseurs' de la compagnie d'assurance.

'L'enquête UBS Evidence Lab indique que le risque d'exécution et le déploiement de capitaux constituent les débats clés', indique le broker, ajoutant que 'la clarté sur le déploiement de capitaux peut être insuffisant pour faire évoluer le sentiment'.

SDG - SYNERGIE - EUR



SYNERGIE ANNONCE LA PUBLICATION DE SON RAPPORT FINANCIER SEM

Thomson Reuters (17/09/2018)

SYNERGIE annonce

la publication de son Rapport Financier Semestriel 2018

Paris, le 17 septembre 2018 : SYNERGIE annonce que son Rapport Financier Semestriel 2018 est disponible sur son site Internet www.synergie.com

A propos du groupe SYNERGIE

Spécialiste européen de la Gestion des Ressources Humaines, SYNERGIE couvre l'ensemble des besoins liés à l'emploi. Fort d'un réseau de 710 agences en Europe, au Canada et en Australie, le Groupe a réalisé un chiffre d'affaires semestriel consolidé au 30 juin 2018 de 1.238,8MEUR.

EURONEXT PARIS COMPARTIMENT A ISIN: FR0000032658, Mnémo: SDG Reuters: SDGI.PA, Bloomberg: SDG: FP www.synergie.com

Siège social : 11 avenue du Colonel Bonnet - 75 016 PARIS Société européenne au capital de 121 810 000 euros RCS PARIS 329 925 010

LI - FONCIERE KLEPIERRE - EUR



Klépierre : DÉCLARATION DES TRANSACTIONS SUR ACTIONS PROPRES

Thomson Reuters (17/09/2018)

Communiqué DÉCLARATION DES TRANSACTIONS SUR ACTIONS PROPRES RÉALISÉES DU 10 septembre AU 14 septembre 2018 Paris - 17 Septembre 2018 Dans le cadre de l'exécution de son programme de rachat d'actions annoncée par communiqué du 13 mars 2017, le prestataire de service d'investissement mandaté par Klépierre a réalisé les transactions résumées dans le tableau qui suit entre le 10 septembre et le 14 septembre 2018 :

* Arrondi à deux chiffres après la virgule

Le reporting détaillé est disponible : sur le site Internet de Klépierre www.klepierre.com dans l'espace Finance / Information réglementée ; ou en cliquant sur le lien suivant

: http://www.klepierre.com/content/uploads/2018/09/Déclaration-des-transactions-sur-actions-propres-réalisées-du-10_au_14_septembre_2018.pdf

RIB - RIBER - EUR

RIBER : Communiqué de presse

Thomson Reuters (17/09/2018)

Communiqué de presse

Bezons, le 17 septembre 2018 - 17h45 - La société RIBER informe ses actionnaires qu'elle considère la baisse brutale de son cours depuis le 31 août 2018 ainsi que les volumes de capitaux échangés les 6 et 10 septembre anormalement élevés, comme vraisemblablement un abus de marché.

Face à cette situation, conformément à la réglementation sur les abus de marché, une enquête va être demandée par la société RIBER à l'Autorité des Marchés Financiers.

La société rappelle que ses indicateurs financiers sont en croissance et qu'elle dispose d'une structure financière solide sans dette et avec une trésorerie confortable. Ses résultats semestriels 2018 seront publiés le 27 septembre prochain.

A propos de RIBER : Riber conçoit et fabrique des systèmes d'épitaxie par jets moléculaires (MBE) ainsi que des sources d'évaporation et des cellules destinées à l'industrie des semi-conducteurs. Ces équipements de haute technologie sont essentiels pour la fabrication des matériaux semi-conducteurs composés et de nouveaux matériaux qui sont utilisés dans de nombreuses applications grand public, notamment pour les nouvelles Technologies de l'Information, les écrans plats OLED, et les nouvelles générations de cellules solaires.

Riber est cotée sur Euronext Paris (compartiment « C ») et fait partie des indices CAC Small, CAC Technology et CAC T. HARD.& EQ. Riber est éligible au PEA-PME.

ISIN : FR0000075954 - RIB Reuters : RIBE.PA Bloomberg : RIB : FP Labellisée Entreprise innovante par BPI France
www.riber.com



TVLY - TIVOLY - EUR

TIVOLY : Communiqué post conseil d'administration - Résultats

Thomson Reuters (17/09/2018)

TIVOLY Société Anonyme au capital de 11 079 900 euros Siège Social : 266 route Portes de Tarentaise - 73790 Tours-en-Savoie R.C.S. Chambéry : 076 120 021 Communiqué de presse
Tours-en-Savoie, le 17 septembre 2018
Résultats 1er semestre 2018 Revenus consolidés : 42,3 MEUR EBITDA : 4,6 MEUR Résultat net part du Groupe : 2,4 MEUR

Le Conseil d'Administration de TIVOLY, réuni le 14 septembre sous la présidence de Jean-François TIVOLY, a arrêté les comptes consolidés du 1er semestre 2018.

TIVOLY enregistre sur le 1er semestre 2018, une nouvelle accélération de ses performances financières. L'activité semestrielle est solide avec un chiffre d'affaires au 30 juin 2018 qui s'élève à 42,3 MEUR en évolution de - 0,17%, et en croissance de + 2,15% à taux de change constant. Cette progression est due exclusivement à la croissance organique.

L'EBITDA au 30 juin 2018, passe de 9,4% à 10,8% du revenu, et le résultat opérationnel s'apprécie de 1,2 MEUR pour se porter à 3,3 MEUR avec une contribution en augmentation de la société mère et de chaque filiale. Le renforcement dans le groupe FFDM PNEUMAT a engendré un produit opérationnel de 0,49kEUR non pris en compte dans l'EBITDA.

Le résultat semestriel net part du Groupe après impôts augmente de + 41%, à 2,4 MEUR contre 1,7 MEUR sur le premier semestre 2017.

La structure financière est solide avec une dette nette à 45,8% des fonds propres.

TIVOLY poursuit sa stratégie de développement alliant qualité et innovation, croissance sur ses zones d'activités géographiques, et développements externes sélectifs. TIVOLY est un groupe industriel qui a pour vocation la conception, la production et la commercialisation d'outils de coupe et de produits et services associés destinés aux professionnels de la fabrication et de la maintenance, aux artisans et aux particuliers. TIVOLY est éligible au PEA PME Euronext (FR0000060949) TVLYwww.tivoly.com

Contacts :



VIRP - VIRBAC SA - EUR

Virbac : Mise à disposition du rapport financier semestriel

Thomson Reuters (17/09/2018)

Communiqué diffusé le 17 septembre 2018

La société annonce avoir mis à la disposition du public et déposé auprès de l'Autorité des marchés financiers (AMF) son rapport financier semestriel au 30 juin 2018.

Le rapport financier semestriel peut être consulté : sur le site internet de la société: corporate.virbac.com dans l'espace Investisseurs - Rapports financiers - 2018, ou sur simple demande, dans les conditions légales et réglementaires.

Conformément aux dispositions édictées par l'Autorité des marchés financiers (AMF), ce document présente: le rapport d'activité sur le premier semestre 2018, les comptes consolidés semestriels résumés au 30 juin 2018, le rapport des commissaires aux comptes sur l'information financière semestrielle 2018, l'attestation du responsable du rapport financier semestriel.

Virbac : NYSE Euronext - compartiment B - code ISIN : FR0000031577 / MNEMO : VIRP Direction financière : tél. 04 92 08 71 32 - finances@virbac.com - corporate.virbac.com



COFA - COFACE PROMESSES - EUR

Coface SA : Déclaration des transactions sur actions propres

Thomson Reuters (17/09/2018)

Paris, le 17septembre 2018 - 17h45

COFACE SA : Déclaration des transactions sur actions propres (hors contrat de liquidité) réalisées entre le 10 septembre et le 14 septembre 2018

Conformément au Règlement (UE) No 596/2014 du 16 avril 2014 sur les abus de marché[1]

Les principales caractéristiques du Programme de Rachat d'Actions 2018-2019 ont été publiées sur le site internet de la Société (<http://www.coface.com/fr/Investisseurs/Informations-reglementees> dans l'onglet « Transactions sur actions propres ») et elles sont également décrites dans le Document de Référence. Cette information doit être complétée avec le communiqué de presse du 12 février 2018.

CALENDRIER FINANCIER 2018(sous réserve de changements) Résultats 9M-2018 : 24 Octobre 2018 après bourse

INFORMATIONS FINANCIÈRES Le présent communiqué de presse et l'information réglementée intégrale de COFACE SA sont disponibles sur le site Internet du Groupe :<http://www.coface.com/Investors>

Pour les informations réglementées relatives aux Indicateurs Alternatifs de Performance (IAP) se reporter au Rapport Financier Semestriel 2018 ainsi que au Document de référence 2017

Coface : for trade - ensemble, développons l'entreprise 70 ans d'expérience et un maillage territorial des plus fins ont fait de Coface une référence dans l'assurance-crédit, la gestion des risques et l'économie mondiale. Les experts de Coface, dont l'ambition est de devenir le partenaire d'assurance-crédit le plus agile de l'industrie, opèrent au cœur de l'économie mondiale, aidant 50.000 clients à construire des entreprises performantes, dynamiques et en croissance. Les services et solutions du Groupe protègent et aident les entreprises à prendre les décisions de crédit nécessaires pour renforcer leur capacité à vendre sur leurs marchés nationaux et d'exportation. En 2017, Coface comptait ~4,100 collaborateurs dans 100 pays, et a enregistré un chiffre d'affaires de EUR1,4 Mds. www.coface.com

COFACE SA est cotée sur le Compartiment A d'Euronext Paris Code ISIN : FR0010667147 / Mnémonique : COFA

[1] Egalement, conformément au Règlement délégué (UE) No. 2016/1052 du 8 mars 2016 (et ses mises à jour) ; à l'Article L.225-209 et suivants du Code de Commerce ; à l'Article L.221-3, l'Article L.241-1 et suivants du Règlement Général de l'Autorité des marchés financiers ; à la Position recommandation AMF DOC-2017-04 Guide relatif aux interventions des émetteurs cotés sur leurs propres titres et aux mesures de stabilisation.



RNO - RENAULT SA - EUR

RENAULT : Informations relatives au nombre total de droits de

Thomson Reuters (17/09/2018)

Informations relatives au nombre total de droits de vote et d'actions prévues par l'article L. 233-8-II du Code de commerce et l'article 223-16 du Règlement général de l'Autorité des marchés financiers

Dénomination sociale de l'émetteur : Renault SA 13/15 quai Alphonse Le Gallo 92100 Boulogne-Billancourt (code ISIN FR0000131906 - RNO)

(1) Nombre de droits de vote exerçables = nombre de droits de vote théoriques (nombre total de droits de vote attachés aux actions) - droits de vote attachés aux actions privées du droit de vote en application de l'article 223-1 du Règlement général de l'Autorité des marchés financiers.



IPS - IPSOS (FR) - EUR

Ipsos annonce avoir obtenu avec succès les autorisations obl

Thomson Reuters (17/09/2018)

Ipsos annonce avoir obtenu avec succès les autorisations obligatoires des autorités de la concurrence conformément à l'accord pour l'acquisition de 4 divisions globales de solutions de études personnalisées de GfK

Paris, 17 septembre 2018-Ipsos annonce avoir obtenu avec succès les autorisations obligatoires des autorités de la concurrence suite à l'accord avec GfK pour acquérir quatre divisions globales de solutions d'études personnalisées de GfK : « Customer Experience », « Experience Innovation », « Health » et « Public Affairs ».

L'accord d'acquisition a été annoncé le 30 juillet 2018 et était conditionné aux autorisations obligatoires des autorités de la concurrence concernées dans les 26 pays concernés par l'accord avec GfK : Allemagne, Argentine, Australie, Autriche, Belgique, Brésil, Chili, Chine, États-Unis, Hongrie, Inde, Italie, Japon, Mexique, Pays-Bas, Pérou, Pologne, République Tchèque, Roumanie, Royaume-Uni, Russie, Singapour, Suède, Suisse, Turquie et l'Ukraine.

La clôture de l'opération envisagée est attendue pour le 1er octobre 2018.

GAME CHANGERS

« Game Changers » est la signature publicitaire d'Ipsos. Chez Ipsos, nous sommes passionnément curieux à propos des individus, des marchés, des marques et de la société. Nous aidons nos clients à naviguer plus vite et plus aisément dans un monde en profonde mutation. Nous leur apportons l'inspiration nécessaire à la prise de décisions stratégiques. Nous leur délivrons sécurité, simplicité, rapidité et substance. Nous sommes des Game Changers.

Ipsos est coté sur l'Eurolist de NYSE-Euronext. La société qui fait partie du SBF 120 et de l'indice Mid-60 est également éligible au SRD.

Code ISIN FR0000073298, Reuters ISOS.PA, Bloomberg IPS:FP www.ipsos.com



CGM - CEGEDIM - EUR

Cegedim : Publication du Rapport Financier Semestriel 2018

Thomson Reuters (17/09/2018)

Information financière

Boulogne-Billancourt, le 17 septembre 2018

Cegedim, entreprise innovante de technologies et de services, annonce que son Rapport Financier Semestriel 2018 est mis à disposition gratuitement en français et en anglais :



Leleux Press Review

Tuesday 18/9/2018



EURS - FONCIERE EURIS - EUR

FONCIÈRE EURIS : Communiqué relatif aux achats d'actions eff

Thomson Reuters (17/09/2018)

Paris, le 17 septembre 2018

Communiqué relatif aux achats d'actions effectués dans les conditions de l'article 5 du Règlement européen n° 596/2014

Entre le 6 septembre 2018 et le 14 septembre 2018, la société Foncière Euris a racheté 1 342 actions au prix moyen de 29,6516 EUR en vue de leur annulation.

Les opérations sont détaillées dans l'annexe jointe au présent communiqué.

Contact : M. Michel Savart Tél : + 33 (0) 1 44 71 14 00 Email : contact-fe@euris.fr <http://www.fonciere-euris.fr>

Annexe I. Présentation agrégée par jour et par marché Nom de l'émetteur : Foncière Euris Code identifiant émetteur : 969500SXUPEA7RX9OA51 Code identifiant de l'instrument financier : FR0000038499 Devise : Euro Présentation agrégée par jour et par marché :

II. Détail transaction par transaction Nom de l'émetteur : Foncière Euris Code identifiant émetteur : 969500SXUPEA7RX9OA51 Nom du PSI : Kepler Cheuvreux SA Code identifiant PSI : 9695005EOZG9X8IRJD84 Code identifiant de l'instrument financier : FR0000038499 Devise : Euro Objectif du rachat : Annulation d'actions Détail transaction par transaction :



ALP - ADLPARTNER - EUR

ADLPartner : Déclaration des transactions sur actions propre

Thomson Reuters (17/09/2018)

ADLPartner Société anonyme à directoire et conseil de surveillance au capital de 6 478 836 euros 3, avenue de Chartres 60500 - CHANTILLY 393 376 801 R.C.S. Compiègne

Déclaration des transactions sur actions propres réalisées du 10 au 14 septembre 2018

Présentation agrégée par jour et par marché

Le reporting détaillé est disponible sur le site internet du Groupe ADLPartner : www.adlpartner.com dans l'espace Actualités investisseurs/ Informations réglementées.

Relations Investisseurs & Informations financières Tel : +33 1 41 58 72 03 Courriel : relations.investisseurs@adlpartner.fr

ADLPartner est cotée sur Euronext Paris - Compartiment C Codes ISIN : FR0000062978-ALP - Bloomberg : ALP FP - Reuters : ALDP.PA www.adlpartner.com



CGM - CEGEDIM - EUR

Cegedim: perspectives confirmées pour 2018

Cercle Finance (17/09/2018)

(CercleFinance.com) - Le groupe Cegedim annonce ce lundi soir avoir généré un chiffre d'affaires de 227,6 millions d'euros à fin juin, en hausse de +1,6% en données publiées par rapport aux six premiers mois de l'exercice précédent.

Hors effet défavorable de conversion de devises de 0,7% et effet favorable de périmètre de 0,4%, le chiffre d'affaires a progressé de 1,8%. En organique, la division Assurance santé, RH et e-services progresse de 6,0% et la division Professionnels de santé recule de 5,2%, précise Cegedim.

L'EBITDA a pour sa part progressé de 3,5 millions d'euros, soit une hausse de 11,8%, à 33,3 millions d'euros. La marge d'EBITDA est en amélioration à 14,6% au premier semestre 2018 contre 13,3% l'an dernier à la même période. Par ailleurs, l'EBIT courant a progressé de 1,7 million d'euros ou 16,7%, à 11,9 millions d'euros. La marge s'améliore et s'établit à 5,2% au premier semestre 2018 contre 4,6% au premier semestre 2017.

Ainsi, le résultat consolidé net par du groupe s'établit en profit de 0,7 million d'euros à fin juin 2017, à comparer à une perte de 3,8 millions d'euros en 2017. Le résultat net consolidé des activités poursuivies s'établit en une perte de 0,7 million d'euros contre une perte de 6,1 millions d'euros à la même période un an plus tôt.

'Dans la continuité des actions mises en oeuvre avec succès en 2017, Cegedim maintient une stratégie centrée principalement sur la croissance organique et portée par une politique soutenue d'innovation. Pour 2018, le Groupe anticipe une croissance organique modérée de son chiffre d'affaires et de sa marge EBITDA. Il est à noter que l'amélioration de la marge 2018 aurait essentiellement lieu au premier semestre 2018. Le Groupe ne communique pas de prévisions ni d'estimations du bénéfice', est-il précisé.



VIRP - VIRBAC SA - EUR

Virbac: vise une légère hausse du CA en 2018

Cercle Finance (17/09/2018)

(CercleFinance.com) - Le chiffre d'affaires s'élève à 430,0 millions d'euros au premier semestre, en léger retrait par rapport à l'an dernier -1,7% à taux de change réels. Hors impact défavorable des taux de change, le chiffre d'affaires est en croissance de +3,9%.

Le résultat opérationnel courant avant amortissement des actifs issus d'acquisitions s'élève à 45,2 millions d'euros, en progression par rapport à 2017 (40,7 ME). 'A noter, que la base de comparaison à fin juin était élevée, du fait de la comptabilisation d'un revenu de licence pour un montant de 2,9 millions d'euros au premier semestre 2017 ' précise le groupe.



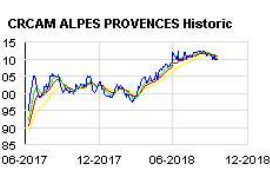


Le résultat net - Part du Groupe s'établit à 12,3 millions d'euros, en baisse par rapport à l'année précédente, notamment liée à la dépréciation de l'actif d'impôt différé sur les pertes fiscales américaines du premier semestre 2018 (3,4 ME).

' Le Groupe prévoit une croissance du chiffre d'affaires à taux constants qui devrait se situer en 2018 en légère progression 'low single digit' par rapport à 2017, et un ratio de ' résultat opérationnel courant avant amortissement des actifs issus d'acquisitions ' sur ' chiffre d'affaires ', en progression d'environ 1 point à taux de change constants par rapport à 2017 ' indique la direction.



Leleux Press Review

Tuesday 18/9/2018

 <p>IPSO (FR) Historic</p>	<p>IPS - IPSOS (FR) - EUR</p> <p>Ipsos: a obtenu les autorisations pour l'opération avec GfK Cercle Finance (17/09/2018)</p> <p>(CercleFinance.com) - Ipsos a obtenu avec les autorisations obligatoires des autorités de la concurrence suite à l'accord avec GfK pour acquérir quatre divisions globales de solutions d'études personnalisées de GfK : ' Customer Experience ', ' Experience Innovation ', ' Health ' et ' Public Affairs ' .</p> <p>L'accord d'acquisition était conditionné aux autorisations obligatoires des autorités de la concurrence concernées dans les 26 pays concernés par l'accord avec GfK : Allemagne, Argentine, Australie, Autriche, Belgique, Brésil, Chili, Chine, États-Unis, Hongrie, Inde, Italie, Japon, Mexique, Pays-Bas, Pérou, Pologne, République Tchèque, Roumanie, Royaume-Uni, Russie, Singapour, Suède, Suisse, Turquie et l'Ukraine. La clôture de l'opération envisagée est attendue pour le 1er octobre 2018.</p>
 <p>GTT PROMESSES Historic</p>	<p>GTT - GTT PROMESSES - EUR</p> <p>GTT: signe un contrat de licence avec Keppel O&M Cercle Finance (17/09/2018)</p> <p>(CercleFinance.com) - GTT annonce ce soir avoir signé un contrat de licence et d'assistance technique avec Keppel Offshore & Marine, permettant à cette dernière de commercialiser des solutions de gaz naturel liquéfié (GNL) utilisant les systèmes de confinement à membranes de GTT.</p> <p>'Les chantiers Keppel O&M seront licenciés en tant qu'installateurs de membranes et pourront proposer les systèmes GNL de GTT pour l'équipement et la maintenance de méthaniers, de navires de soutage, de navires propulsés au GNL, ainsi que d'unités flottantes de stockage et de regazéification (FSRU), avec un focus particulier pour les bateaux offrant une capacité de 30.000 à 80.000 m³, explique GTT.</p>
 <p>CRCAM ALPES PROVENCES Historic</p>	<p>CRAP - CRCAM ALPES PROVENCES - EUR</p> <p>CAISSE REGIONALE DE CREDIT AGRICOLE MUTUEL ALPES PROVENCE : Thomson Reuters (17/09/2018)</p> <p>CAISSE REGIONALE DE CREDIT AGRICOLE MUTUEL ALPES PROVENCE</p> <p>Société coopérative à capital variable 25, Chemin des trois cyprès 13097 Aix en Provence Cedex 2 381 976 448 R.C.S Aix en Provence</p> <p>Aix-en-Provence, le 17 septembre 2018 Achats effectués dans les conditions de l'article 5 du règlement abus de marché dans le cadre du programme de rachat des Certificats Coopératifs d'Investissement autorisé par l'Assemblée Générale Mixte des sociétaires du 31 mars 2017</p> <p>Le détail des transactions est disponible en annexe.</p> <p>Le Crédit Agricole Alpes Provence vous informe que le document est disponible sur son site Internet :http://www.ca-alpesprovence.fret a été transmis à l'Autorité des Marchés Financiers</p> <p>Détail transaction par transaction</p>
 <p>AVIATION LATECOERE Historic</p>	<p>LAT - AVIATION LATECOERE - EUR</p> <p>Latécoère: 'Direct View' sélectionné par Lufthansa Technik Cercle Finance (17/09/2018)</p> <p>(CercleFinance.com) - Le groupe Latécoère annonce ce lundi avoir été sélectionné, au travers de sa branche Systèmes d'Interconnexion et pour son système de vidéo cabine 'Direct View', par Lufthansa Technik, dans le cadre de son offre cabine remodelée A320.</p> <p>Cet équipement a été conçu pour permettre à l'équipage de surveiller l'ensemble de la cabine pendant le vol, sièges passagers comme couloirs.</p> <p>'Ce développement a été effectué en étroite collaboration avec les équipes de Lufthansa Technik et de l'Agence Européenne de la Sécurité Aérienne (AESA) et 130 avions sont déjà programmés en livraison', indique Latécoère.</p>
 <p>LINEDATA SERVICES Historic</p>	<p>LIN - LINEDATA SERVICES - EUR</p> <p>LINEDATA SERVICES : Déclaration des transactions sur actions Thomson Reuters (17/09/2018)</p> <p>Linedata Services Société Anonyme au Capital de 7.294.029 euros Siège Social 27, rue d'Orléans - 92200 NEUILLY-SUR-SEINE 414 945 089 RCS NANTERRE</p> <p>Déclaration des transactions sur actions propres</p> <p>Opération du 12 septembre 2018</p> <p>Détail transaction par transaction</p> <p>Présentation agrégée par jour et par marché</p> <p>Opérations du 13 septembre 2018 Détail transaction par transaction</p> <p>Présentation agrégée par jour et par marché</p>

IPS - IPSOS (FR) - EUR

Ipsos lance avec succès une émission obligataire inaugurale

Thomson Reuters (17/09/2018)

CE DOCUMENT N'EST PAS DESTINÉ À ÊTRE COMMUNIQUÉ, PUBLIÉ OU DIFFUSÉ, AUX ÉTATS-UNIS OU À UNE « U.S. PERSON » (TELS QUE DÉFINIS DANS LA « REGULATIONS » EN VERTU DU U.S. SECURITIES ACT DE 1933, TEL QUE MODIFIÉ) AU CANADA, EN AUSTRALIE, AU JAPON OU DANS UN QUELCONQUE PAYS DANS LEQUEL LA COMMUNICATION, PUBLICATION OU DIFFUSION DU PRÉSENT COMMUNIQUÉ EST ILLEGALE.

Ipsos lance avec succès une émission obligataire inaugurale de 300 millions d'euros

Paris, 17 septembre 2018-Ipsos a placé avec succès une émission obligataire inaugurale d'un montant de 300 millions d'euros à échéance 7 ans (septembre 2025), dont le coupon annuel est de 2,875 %.

Le succès de cette transaction, pour un émetteur non noté, témoigne de la confiance des investisseurs dans la stratégie d'Ipsos et dans son profil de crédit. Cette émission permettra à Ipsos d'allonger la maturité de son profil d'endettement et de diversifier sa base d'investisseurs crédit.

Le produit net de cette émission aura vocation à être affecté aux besoins généraux de l'entreprise, incluant le refinancement de certaines dettes existantes.

Le règlement/livraison de l'opération est prévu le 21 septembre 2018, après obtention du visa du prospectus par l'Autorité des Marchés Financiers (AMF).

Les obligations seront alors admises aux négociations sur Euronext Paris.

Cette émission a été menée conjointement par Crédit Agricole CIB, HSBC et Société Générale en tant que coordinateurs globaux et par Commerzbank et Natixis en tant que teneurs de livres passifs.

Avertissement Ce communiqué de presse est diffusé pour information seulement et il ne constitue pas une offre de vente ou de souscription de titres financiers ni une sollicitation d'un ordre d'achat ou de souscription de titres financiers dans quelque juridiction que ce soit. Les titres mentionnés dans le présent communiqué n'ont pas été et ne seront pas offerts dans le cadre d'une offre au public. Ce communiqué ne constitue pas une offre de titres aux États-Unis ou dans toute autre juridiction. Les titres ne peuvent être ni offerts, ni cédés aux États-Unis sans enregistrement ou exemption d'enregistrement conformément à l'U.S. Securities Act de 1933 tel que modifié. Ipsos n'a pas l'intention d'enregistrer ces titres aux États-Unis ni de lancer une offre au public de ces titres aux États-Unis. Le présent communiqué est une publicité et non un prospectus pour les besoins de la Directive 2003/71/CE telle qu'amendée (la 'Directive'). Un prospectus sera préparé et mis à la disposition du public conformément à la Directive dans le cadre de l'admission des obligations aux négociations sur le marché réglementé d'Euronext Paris. Le présent communiqué ne constitue pas une offre de titres en France ni à l'étranger. Les obligations font

l'objet d'un placement privé en France auprès (i) de personnes fournissant le service d'investissement de gestion de portefeuille pour le compte de tiers et/ou (ii) d'investisseurs qualifiés, autres que des personnes physiques, agissant pour compte propre, tels que définis, et conformément aux articles L.411-1, L.411-2 et D.411-1 du Code monétaire et financier, et hors de France. Aucun prospectus relatif au placement des obligations n'a été approuvé par une autorité compétente d'un État partie à l'accord sur l'Espace Économique Européen. La diffusion du présent communiqué est interdite dans tous pays où cela pourrait constituer une violation de la législation applicable.

GAME CHANGERS

« Game Changers » est la signature publicitaire d'Ipsos. Chez Ipsos, nous sommes passionnément curieux à propos des individus, des marchés, des marques et de la société. Nous aidons nos clients à naviguer plus vite et plus aisément dans un monde en profonde mutation. Nous leur apportons l'inspiration nécessaire à la prise de décisions stratégiques. Nous leur délivrons sécurité, simplicité, rapidité et substance. Nous sommes des Game Changers.

Ipsos est coté sur l'Eurolist de NYSE-Euronext. La société qui fait partie du SBF 120 et de l'indice Mid-60 est également éligible au SRD.

Code ISIN FR0000073298, Reuters ISOS.PA, Bloomberg IPS:FP www.ipsos.com



BB - BIC (FR) - EUR

BIC : Rachats actions du 10 au 14 septembre 2018

Thomson Reuters (17/09/2018)

Groupe BIC - Communiqué de presse Clichy - 17 Septembre 2018

Déclaration des Transactions sur Actions Propres du 10 au 14 Septembre 2018

Conformément à la réglementation relative aux rachats d'actions, SOCIÉTÉ BIC déclare du 10 au 14 septembre 2018 les transactions suivantes réalisées sur ses propres actions :

Contacts

Pour plus d'informations, consulter le site : www.bicworld.com

Agenda 2018 - 2019 (toutes les dates sont à confirmer)

À propos de bic Un des leaders mondiaux des articles de papeterie, des briquets et des rasoirs, BIC fabrique depuis plus de 70 ans des produits de grande qualité accessibles à tous, partout dans le monde. Cette vocation, le travail et des investissements constants ont permis au Groupe de faire de sa marque, enregistrée dans le monde entier, l'une des plus reconnues dans plus de 160 pays. BIC a réalisé en 2017 un chiffre d'affaires de 2 041,4 millions d'euros. Coté sur Euronext Paris, BIC fait partie des indices boursiers SBF120 et CAC MID 60. BIC fait également partie des indices ISR suivants : Leadership Level du CDP (A-) et Leadership Level du module complémentaire Supplier, Euronext Vigeo - Eurozone 120, Euronext Vigeo - Europe 120, FTSE4Good indexes, Ethibel Pioneer et Ethibel Excellence Investment Registers, Ethibel Sustainability Index (ESI) Excellence Europe, Stoxx Global ESG Leaders Index. Suivez-nous sur Twitter@BicGroup, Instagram@Bic_group, LinkedInBIC et YouTubeBIC Group Official



GLPG - GALAPAGOS - EUR

Galapagos geeft nieuwe aandelen uit als gevolg van openbare

Thomson Reuters (17/09/2018)

MECHELEN, België, 17 september 2018, 22.01 CET; gereguleerde informatie - Galapagos NV (Euronext& Nasdaq: GLPG) kondigt een kapitaalverhoging aan als gevolg van de openbare aanbidding van American Depositary Shares. Overeenkomstig de Belgische transparantiewetgeving[1] deelt Galapagos mee dat haar maatschappelijk kapitaal op datum van vandaag EUR 293.700.110,26 bedraagt; het totaal aantal stemrechtverlenende effecten bedraagt 54.299.136, hetgeen tevens gelijk is aan het totaal aantal stemrechten (de'noemer'); alle stemrechtverlenende effecten en alle stemrechten zijn van dezelfde categorie. Het totaal aantal rechten (warrants) om in te schrijven op nog niet uitgegeven stemrechtverlenende effecten bedraagt 4.795.567, hetgeen tevens gelijk is aan het totaal aantal stemrechten dat bij de uitoefening van die warrants kan worden verkregen. Galapagos heeft geen in stemrechtverlenende effecten converteerbare obligaties noch aandelen zonder stemrecht uitstaan. Over Galapagos Galapagos (Euronext& NASDAQ: GLPG) is een biotechnologiebedrijf in de klinische fase, gespecialiseerd in het ontdekken en ontwikkelen van geneesmiddelen met nieuwe werkingsmechanismen. Onze pijplijn bestaat uit Fase 3 studies tot onderzoeksprogramma's in ontstekingsziekten, fibrose, cystic fibrosis, artrose en andere ziekten. Ons target discovery platform heeft drie nieuwe mechanismen opgeleverd die veelbelovende resultaten tonen bij patiënten met ontstekingsziekten, idiopathische longfibrose en atopische dermatitis. We richten ons op het ontwikkelen en het commercialiseren van nieuwe medicijnen die mensenlevens verbeteren. De Galapagos groep, met inbegrip van fee-for-service dochter Fidelta, heeft ongeveer 675 medewerkers, werkzaam in het hoofdkantoor in Mechelen, België en in de vestigingen in Nederland, Frankrijk, Zwitserland, de Verenigde Staten en Kroatië. Meer informatie op www.glpg.com.

CONTACT

Toekomstgerichte verklaringen Dit bericht kan toekomstgerichte verklaringen bevatten. Toekomstgerichte verklaringen kunnen gekende en ongekende risico's en onzekerheden en andere factoren inhouden die ertoe zouden kunnen leiden dat de werkelijke resultaten, financiële toestand en liquiditeitspositie, prestaties of realisaties van Galapagos, of de ontwikkeling van de sector waarin zij actief is, beduidend verschillen van historische resultaten of van toekomstige resultaten, financiële toestand en liquiditeitspositie, prestaties of realisaties die door dergelijke toekomstgerichte verklaringen expliciet of impliciet worden uitgedrukt. Bovendien, zelfs indien Galapagos' resultaten, prestaties, financiële toestand en liquiditeitspositie, of de ontwikkeling van de sector waarin zij actief is, wel overeenstemmen met deze toekomstgerichte verklaringen, kunnen deze toekomstgerichte verklaringen nog steeds geen voorspellende waarde hebben voor resultaten en ontwikkelingen in de toekomst. Onder andere volgende factoren zouden aanleiding kunnen geven tot dergelijke verschillen: de inherente onzekerheden die gepaard gaan met concurrentiële ontwikkelingen, klinische studies en activiteiten op het gebied van productontwikkeling en goedkeuringsvereisten van toezichthouders (met inbegrip van, maar niet beperkt tot, het feit dat data die voortkomen uit de lopende klinische onderzoeksprogramma's de registratie of verdere ontwikkeling van haar productkandidaten niet zouden ondersteunen omwille van veiligheid, werkzaamheid of andere redenen), Galapagos' afhankelijkheid van samenwerkingen met derden, en de inschatting van het commercieel potentieel van Galapagos' ontwikkelingsprogramma's. Een meer uitgebreide lijst en omschrijving van deze risico's, onzekerheden, en andere risico's kan worden gevonden in de documenten en verslagen die Galapagos indient bij de U.S. Securities and Exchange Commission (SEC), inclusief Galapagos' meest recente jaarverslag op formulier 20-F ingediend bij de SEC en andere documenten en rapporten ingediend door Galapagos bij de SEC. Gelet op deze onzekerheden wordt de lezer aangeraden om geen al te groot vertrouwen te hechten aan deze toekomstgerichte verklaringen. Deze toekomstgerichte verklaringen gelden slechts op de datum van publicatie van dit document. Galapagos wijst uitdrukkelijk elke verplichting af om toekomstgerichte verklaringen in dit document aan te passen aan enige wijziging van haar verwachtingen aangaande deze toekomstgerichte verklaringen of van enige wijziging in de gebeurtenissen, voorwaarden en omstandigheden waarop dergelijke verklaringen zijn gebaseerd of die een impact kunnen hebben op de waarschijnlijkheid dat de werkelijke resultaten zullen verschillen van de degene die in de toekomstgerichte verklaringen worden vermeld, tenzij dit specifiek wettelijk of reglementair verplicht is.

[1] Wet van 2 mei 2007 betreffende de openbaarmaking van belangrijke deelnemingen van emittenten waarvan aandelen zijn toegelaten tot de verhandeling op een gereguleerde markt.

GALAPAGOS Historic

