

Leleux Press Review

Thursday 19/10/2017



<p>B20 Intraday</p>	<p style="text-align: center;">BEL 20 (Belgium)</p> <table border="1"> <thead> <tr> <th>Last Price</th> <th>4075,25</th> <th>Minimum Price</th> <th>1046,07 (02/09/1992)</th> <th>Maximum Price</th> <th>4759,01 (23/05/2007)</th> </tr> </thead> <tbody> <tr> <td>Gainers</td> <td>12</td> <td>Losers</td> <td>8</td> <td></td> <td></td> </tr> <tr> <td>ACKERMANS-VAN HAAREN</td> <td>150,25 ▲ +0,83%</td> <td>ENGIE</td> <td>14,23 ▼ -0,38%</td> <td></td> <td></td> </tr> <tr> <td>ING GROEP N.V.</td> <td>15,70 ▲ +0,73%</td> <td>TELENET</td> <td>58,88 ▼ -0,22%</td> <td></td> <td></td> </tr> <tr> <td>GBL (BE)</td> <td>90,99 ▲ +0,65%</td> <td>GALAPAGOS</td> <td>85,94 ▼ -0,13%</td> <td></td> <td></td> </tr> </tbody> </table>	Last Price	4075,25	Minimum Price	1046,07 (02/09/1992)	Maximum Price	4759,01 (23/05/2007)	Gainers	12	Losers	8			ACKERMANS-VAN HAAREN	150,25 ▲ +0,83%	ENGIE	14,23 ▼ -0,38%			ING GROEP N.V.	15,70 ▲ +0,73%	TELENET	58,88 ▼ -0,22%			GBL (BE)	90,99 ▲ +0,65%	GALAPAGOS	85,94 ▼ -0,13%		
Last Price	4075,25	Minimum Price	1046,07 (02/09/1992)	Maximum Price	4759,01 (23/05/2007)																										
Gainers	12	Losers	8																												
ACKERMANS-VAN HAAREN	150,25 ▲ +0,83%	ENGIE	14,23 ▼ -0,38%																												
ING GROEP N.V.	15,70 ▲ +0,73%	TELENET	58,88 ▼ -0,22%																												
GBL (BE)	90,99 ▲ +0,65%	GALAPAGOS	85,94 ▼ -0,13%																												
<p>CAC Intraday</p>	<p style="text-align: center;">CAC 40 (France)</p> <table border="1"> <thead> <tr> <th>Last Price</th> <th>5383,81</th> <th>Minimum Price</th> <th>2693,21 (23/09/2011)</th> <th>Maximum Price</th> <th>7347,94 (21/10/2009)</th> </tr> </thead> <tbody> <tr> <td>Gainers</td> <td>30</td> <td>Losers</td> <td>10</td> <td></td> <td></td> </tr> <tr> <td>VALEO</td> <td>63,50 ▲ +0,79%</td> <td>SAINT GOBAIN (FR)</td> <td>50,17 ▼ -0,53%</td> <td></td> <td></td> </tr> <tr> <td>PUBLICIS GROUPE (FR)</td> <td>62,19 ▲ +0,79%</td> <td>ORANGE (FR)</td> <td>13,80 ▼ -0,50%</td> <td></td> <td></td> </tr> <tr> <td>PERNOD RICARD</td> <td>122,20 ▲ +0,74%</td> <td>ENGIE</td> <td>14,23 ▼ -0,38%</td> <td></td> <td></td> </tr> </tbody> </table>	Last Price	5383,81	Minimum Price	2693,21 (23/09/2011)	Maximum Price	7347,94 (21/10/2009)	Gainers	30	Losers	10			VALEO	63,50 ▲ +0,79%	SAINT GOBAIN (FR)	50,17 ▼ -0,53%			PUBLICIS GROUPE (FR)	62,19 ▲ +0,79%	ORANGE (FR)	13,80 ▼ -0,50%			PERNOD RICARD	122,20 ▲ +0,74%	ENGIE	14,23 ▼ -0,38%		
Last Price	5383,81	Minimum Price	2693,21 (23/09/2011)	Maximum Price	7347,94 (21/10/2009)																										
Gainers	30	Losers	10																												
VALEO	63,50 ▲ +0,79%	SAINT GOBAIN (FR)	50,17 ▼ -0,53%																												
PUBLICIS GROUPE (FR)	62,19 ▲ +0,79%	ORANGE (FR)	13,80 ▼ -0,50%																												
PERNOD RICARD	122,20 ▲ +0,74%	ENGIE	14,23 ▼ -0,38%																												
<p>AEX Intraday</p>	<p style="text-align: center;">AEX (Nederland)</p> <table border="1"> <thead> <tr> <th>Last Price</th> <th>547,68</th> <th>Minimum Price</th> <th>194,99 (09/03/2009)</th> <th>Maximum Price</th> <th>806,41 (21/10/2009)</th> </tr> </thead> <tbody> <tr> <td>Gainers</td> <td>18</td> <td>Losers</td> <td>7</td> <td></td> <td></td> </tr> <tr> <td>AEGON NV (NL)</td> <td>4,98 ▲ +0,85%</td> <td>SBM OFFSHORE NV</td> <td>14,81 ▼ -0,67%</td> <td></td> <td></td> </tr> <tr> <td>HEINEKEN NV</td> <td>86,43 ▲ +0,85%</td> <td>ARCELORMITTAL SA (NL)</td> <td>24,43 ▼ -0,20%</td> <td></td> <td></td> </tr> <tr> <td>UNILEVER NV CVA</td> <td>52,25 ▲ +0,75%</td> <td>GALAPAGOS</td> <td>85,94 ▼ -0,13%</td> <td></td> <td></td> </tr> </tbody> </table>	Last Price	547,68	Minimum Price	194,99 (09/03/2009)	Maximum Price	806,41 (21/10/2009)	Gainers	18	Losers	7			AEGON NV (NL)	4,98 ▲ +0,85%	SBM OFFSHORE NV	14,81 ▼ -0,67%			HEINEKEN NV	86,43 ▲ +0,85%	ARCELORMITTAL SA (NL)	24,43 ▼ -0,20%			UNILEVER NV CVA	52,25 ▲ +0,75%	GALAPAGOS	85,94 ▼ -0,13%		
Last Price	547,68	Minimum Price	194,99 (09/03/2009)	Maximum Price	806,41 (21/10/2009)																										
Gainers	18	Losers	7																												
AEGON NV (NL)	4,98 ▲ +0,85%	SBM OFFSHORE NV	14,81 ▼ -0,67%																												
HEINEKEN NV	86,43 ▲ +0,85%	ARCELORMITTAL SA (NL)	24,43 ▼ -0,20%																												
UNILEVER NV CVA	52,25 ▲ +0,75%	GALAPAGOS	85,94 ▼ -0,13%																												
<p>DAX Intraday</p>	<p style="text-align: center;">DAX (Deutschland)</p> <table border="1"> <thead> <tr> <th>Last Price</th> <th>13043,03</th> <th>Minimum Price</th> <th>438,38 (18/03/2002)</th> <th>Maximum Price</th> <th>636497,44 (18/03/2011)</th> </tr> </thead> <tbody> <tr> <td>Gainers</td> <td>21</td> <td>Losers</td> <td>9</td> <td></td> <td></td> </tr> <tr> <td>DEUTSCHE BANK (DE)</td> <td>14,38 ▲ +0,91%</td> <td>INFINEON (DE)</td> <td>22,18 ▼ -0,82%</td> <td></td> <td></td> </tr> <tr> <td>DAIMLER AG (DE)</td> <td>69,32 ▲ +0,87%</td> <td>E.ON SE (DE)</td> <td>9,96 ▼ -0,78%</td> <td></td> <td></td> </tr> <tr> <td>BMW AG (DE)</td> <td>88,20 ▲ +0,86%</td> <td>ADIDAS AG</td> <td>190,50 ▼ -0,41%</td> <td></td> <td></td> </tr> </tbody> </table>	Last Price	13043,03	Minimum Price	438,38 (18/03/2002)	Maximum Price	636497,44 (18/03/2011)	Gainers	21	Losers	9			DEUTSCHE BANK (DE)	14,38 ▲ +0,91%	INFINEON (DE)	22,18 ▼ -0,82%			DAIMLER AG (DE)	69,32 ▲ +0,87%	E.ON SE (DE)	9,96 ▼ -0,78%			BMW AG (DE)	88,20 ▲ +0,86%	ADIDAS AG	190,50 ▼ -0,41%		
Last Price	13043,03	Minimum Price	438,38 (18/03/2002)	Maximum Price	636497,44 (18/03/2011)																										
Gainers	21	Losers	9																												
DEUTSCHE BANK (DE)	14,38 ▲ +0,91%	INFINEON (DE)	22,18 ▼ -0,82%																												
DAIMLER AG (DE)	69,32 ▲ +0,87%	E.ON SE (DE)	9,96 ▼ -0,78%																												
BMW AG (DE)	88,20 ▲ +0,86%	ADIDAS AG	190,50 ▼ -0,41%																												
<p>I930 Intraday</p>	<p style="text-align: center;">MIB 30 (Italia)</p> <table border="1"> <thead> <tr> <th>Last Price</th> <th>22322,26</th> <th>Minimum Price</th> <th>12320,50 (24/07/2012)</th> <th>Maximum Price</th> <th>48766,00 (05/04/2001)</th> </tr> </thead> <tbody> <tr> <td>Gainers</td> <td>12</td> <td>Losers</td> <td>13</td> <td></td> <td></td> </tr> <tr> <td>INTESA SANPAOLO (IT)</td> <td>2,88 ▲ +0,76%</td> <td>GEOX</td> <td>3,56 ▼ -0,72%</td> <td></td> <td></td> </tr> <tr> <td>BUZZI UNICEM</td> <td>23,27 ▲ +0,47%</td> <td>AUTOGRILL SPA</td> <td>11,35 ▼ -0,43%</td> <td></td> <td></td> </tr> <tr> <td>SNAM RETE GAS</td> <td>4,20 ▲ +0,38%</td> <td>MEDIASET (IT)</td> <td>3,10 ▼ -0,38%</td> <td></td> <td></td> </tr> </tbody> </table>	Last Price	22322,26	Minimum Price	12320,50 (24/07/2012)	Maximum Price	48766,00 (05/04/2001)	Gainers	12	Losers	13			INTESA SANPAOLO (IT)	2,88 ▲ +0,76%	GEOX	3,56 ▼ -0,72%			BUZZI UNICEM	23,27 ▲ +0,47%	AUTOGRILL SPA	11,35 ▼ -0,43%			SNAM RETE GAS	4,20 ▲ +0,38%	MEDIASET (IT)	3,10 ▼ -0,38%		
Last Price	22322,26	Minimum Price	12320,50 (24/07/2012)	Maximum Price	48766,00 (05/04/2001)																										
Gainers	12	Losers	13																												
INTESA SANPAOLO (IT)	2,88 ▲ +0,76%	GEOX	3,56 ▼ -0,72%																												
BUZZI UNICEM	23,27 ▲ +0,47%	AUTOGRILL SPA	11,35 ▼ -0,43%																												
SNAM RETE GAS	4,20 ▲ +0,38%	MEDIASET (IT)	3,10 ▼ -0,38%																												
<p>DJIA Intraday</p>	<p style="text-align: center;">Dow Jones Industries (United States)</p> <table border="1"> <thead> <tr> <th>Last Price</th> <th>23157,60</th> <th>Minimum Price</th> <th>0,20 (21/10/2011)</th> <th>Maximum Price</th> <th>23171,90 (18/10/2017)</th> </tr> </thead> <tbody> <tr> <td>Gainers</td> <td>18</td> <td>Losers</td> <td>12</td> <td></td> <td></td> </tr> <tr> <td>UNITEDHEALTH GROUP</td> <td>205,23 ▲ +0,65%</td> <td>APPLE INC</td> <td>159,76 ▼ -0,44%</td> <td></td> <td></td> </tr> <tr> <td>CATERPILLAR (US)</td> <td>131,29 ▲ +0,57%</td> <td>GENERAL ELECTRIC (US)</td> <td>23,12 ▼ -0,30%</td> <td></td> <td></td> </tr> <tr> <td>NIKE</td> <td>52,30 ▲ +0,57%</td> <td>COCA COLA (US)</td> <td>46,40 ▼ -0,25%</td> <td></td> <td></td> </tr> </tbody> </table>	Last Price	23157,60	Minimum Price	0,20 (21/10/2011)	Maximum Price	23171,90 (18/10/2017)	Gainers	18	Losers	12			UNITEDHEALTH GROUP	205,23 ▲ +0,65%	APPLE INC	159,76 ▼ -0,44%			CATERPILLAR (US)	131,29 ▲ +0,57%	GENERAL ELECTRIC (US)	23,12 ▼ -0,30%			NIKE	52,30 ▲ +0,57%	COCA COLA (US)	46,40 ▼ -0,25%		
Last Price	23157,60	Minimum Price	0,20 (21/10/2011)	Maximum Price	23171,90 (18/10/2017)																										
Gainers	18	Losers	12																												
UNITEDHEALTH GROUP	205,23 ▲ +0,65%	APPLE INC	159,76 ▼ -0,44%																												
CATERPILLAR (US)	131,29 ▲ +0,57%	GENERAL ELECTRIC (US)	23,12 ▼ -0,30%																												
NIKE	52,30 ▲ +0,57%	COCA COLA (US)	46,40 ▼ -0,25%																												

Leleux Press Review

Thursday 19/10/2017



<p>AKZO NOBEL (NL) Historic</p>	<p>AKZA - AKZO NOBEL (NL) - EUR</p> <p>AkzoNobel: manque les attentes au 3e trimestre. Cercle Finance (18/10/2017)</p> <p>(CercleFinance.com) - AkzoNobel recule de 2% à Amsterdam, à la suite de la publication d'un bénéfice net en retrait de 24% à 216 millions d'euros au titre de son troisième trimestre, soit un BPA ajusté de 1,07 euro alors que le consensus visait 11 cents de plus.</p> <p>Le profit opérationnel du chimiste néerlandais a reculé de 13% à 383 millions d'euros, malgré un chiffre d'affaires en croissance de 1% à plus de 3,6 milliards, tiré par les enduits de performance et la chimie de spécialité.</p> <p>Après un premier avertissement sur résultats lancé en septembre, AkzoNobel déclare ne s'attendre désormais plus qu'à un profit opérationnel 2017 en ligne avec celui de 2016, du fait de vents contraires spécifiques à son secteur et de disruptions logistiques.</p>
<p>IBM (US) Historic</p>	<p>IBM - IBM (US) - USD</p> <p>IBM: dépasse légèrement les attentes au 3e trimestre. Cercle Finance (18/10/2017)</p> <p>(CercleFinance.com) - IBM a dévoilé mardi soir un bénéfice net opérationnel (non GAAP) en repli de 2% à 3,1 milliards de dollars au titre de son troisième trimestre 2017, soit 3,30 dollars par action, un BPA supérieur de deux cents à l'estimation moyenne des analystes.</p> <p>A peu près stable à 19,2 milliards de dollars, le chiffre d'affaires du géant informatique a lui aussi dépassé le consensus de marché qui était de l'ordre de 18,6 milliards, grâce au dynamisme de ses 'impératifs stratégiques' (+11%), en particulier le cloud (+20%).</p> <p>Forte de ces performances, la direction du groupe basé à Armonk (Etat de New York) réaffirme ses objectifs annuels d'un BPA opérationnel d'au moins 13,8 dollars, ainsi que d'un free cash-flow relativement stable d'une année sur l'autre.</p>
<p>BANCO DE SABADELL Historic</p>	<p>SAB - BANCO DE SABADELL - EUR</p> <p>Sabadell: et CaixaBank sanctionnées par les déposants. Cercle Finance (18/10/2017)</p> <p>(CercleFinance.com) - Selon la publication espagnole El Confidencial, les banques anciennement basées en Catalogne, CaixaBank et Banco Sabadell, ont vu s'envoler un total de neuf milliards d'euros de dépôts depuis le scrutin régional d'autodétermination.</p> <p>Les deux établissements bancaires, qui depuis l'élection illégale ont déménagé leurs sièges sociaux hors de la région catalane, ont 'perdu' respectivement six et trois milliards d'euros.</p> <p>Selon El Confidencial, les clients qui ont retiré leurs avoirs ont deux grandes motivations : d'une part, la volonté de 'boycotter' des institutions financières associées, à tort ou à raison, au mouvement sécessionniste catalan ; et d'autre part, la crainte de ne plus pouvoir disposer de leurs fonds si l'indépendance de la Catalogne était déclarée.</p> <p>'De nombreux particuliers et petites entreprises ont ouvert des comptes dans les régions voisines après le scrutin jugé illégal par Madrid', commente Aurel BGC ce matin.</p>
<p>ASML HOLDING Historic</p>	<p>ASML - ASML HOLDING - EUR</p> <p>ASML: du solide au troisième trimestre. Cercle Finance (18/10/2017)</p> <p>(CercleFinance.com) - ASML Holding a dévoilé ce mercredi matin ses comptes du troisième trimestre, lesquels ont été marqués par un bénéfice net de 557 millions d'euros, soit une progression de 91 millions en rythme séquentiel.</p> <p>Le consensus était par ailleurs beaucoup moins optimiste, visant un bénéfice de 474 millions.</p> <p>Le chiffre d'affaires de l'équipementier de semi-conducteurs est, lui, ressorti à près de 2,45 milliards d'euros, en croissance de 350 millions comparativement au deuxième trimestre. Les analystes tablaient quant à eux sur une légère hausse à 2,2 milliards.</p> <p>ASML Holding, dont le carnet de commandes atteint 5,7 milliards d'euros, ambitionne un chiffre d'affaires de l'ordre de 2,1 milliards au titre du trimestre en cours ainsi qu'une marge brute d'environ 44%.</p>
<p>TESCO ORD 5P Historic</p>	<p>TSCO - TESCO ORD 5P - GBP</p> <p>Dividende optionnel (DRIP) Corporate Actions Leleux Associated Brokers (18/10/2017)</p> <p>Il est possible d'encaisser le dividende en espèces ou de réinvestir en nouvelles actions. En cas de réinvestissement dans de nouvelles actions, le montant du précompte mobilier belge de 30% ainsi que la taxe boursière de 0,27% seront portés en compte lors de la livraison des nouvelles actions. Le dividende brut s'élève à 0,01 GBP. Le ratio de réinvestissement du dividende n'est pas encore connu. En cas de réinvestissement, les fractions ne seront pas indemnisées.</p> <p>Une des 2 options suivantes peut être choisie :</p> <ul style="list-style-type: none">- Option 1: Réinvestir le dividende.- Option 2: Percevoir le dividende en espèces. <p>La date limite pour répondre à cette opération sur titres a été fixée au 30 Octobre 2017. Veuillez noter que des restrictions liées à la nationalité du propriétaire s'appliquent.</p>
<p>TESCO ORD 5P Historic</p>	<p>TSCO - TESCO ORD 5P - GBP</p> <p>Keuzedividend (DRIP) Corporate Actions Leleux Associated Brokers (18/10/2017)</p> <p>De mogelijkheid wordt aangeboden om het dividend in specien te innen of om in nieuwe aandelen te herinvesteren. Bij herinvestering in nieuwe aandelen zal het dividend geheerinvesteerd worden en de Belgische roerende voorheffing van 30% en de beurstaks van 0,27% afgerekend worden. Dit bedrag zal gedebiteerd worden op moment van de levering van de nieuwe aandelen. Het brutodividend bedraagt 0,01 GBP. De uitkeringsratio is nog niet bekend. In geval van herinvestering zullen de fracties niet terugbetaald worden.</p> <p>Volgende 2 opties worden aangeboden :</p> <ul style="list-style-type: none">- Optie 1: Het dividend herinvesteren.- Optie 2: Het dividend innen in specien. <p>De uiterste antwoorddatum is vastgesteld op 30 Oktober 2017. Die verrichting is niet toegelaten voor iedere nationaliteit.</p>

Leleux Press Review

Thursday 19/10/2017



	<p>ORA - ORANGE (FR) - EUR</p> <p>Orange: lancement de la marque Orange au Sierra Leone. Cercle Finance (18/10/2017)</p> <p>(CercleFinance.com) - Orange annonce le lancement de sa marque en Sierra Leone, Airtel Sierra Leone devenant à compter de cette date, Orange Sierra Leone. Pour rappel, l'acquisition de cet opérateur mobile a été conclue en juillet 2016, avec son partenaire Sénégalais Sonatel.</p> <p>'Ce lancement confirme l'ambition d'Orange dans la zone subsaharienne, où la marque est présente dans 16 pays et compte plus de 50 millions de clients', explique l'ancien monopole français des télécommunications.</p> <p>Orange Sierra Leone a dévoilé plus tôt cette année un plan de modernisation et d'expansion de son réseau ainsi que des services voix et données. Depuis l'acquisition, 33 millions de dollars ont été investis à cet effet.</p>
	<p>CS - AXA (FR) - EUR</p> <p>AXA: BlackRock Inc. passe sous les 5% de participation. Cercle Finance (18/10/2017)</p> <p>(CercleFinance.com) - Agissant pour le compte de clients et de fonds dont elle assure la gestion, BlackRock Inc. a déclaré avoir franchi en baisse avant-hier le seuil des 5% du capital d'AXA et en détenir, pour le compte desdits clients et fonds, 120.714.427 actions représentant autant de droits de vote, soit 4,98% du capital et 4,24% des droits de vote de l'assureur. Ce franchissement de seuil résulte d'une cession d'actions AXA sur le marché ainsi que d'une diminution du nombre d'actions AXA détenues à titre de collatéral.</p>
	<p>VNA - VONOVIA SE - EUR</p> <p>Vonovia: accord de partenariat avec le groupe SNI. Cercle Finance (18/10/2017)</p> <p>(CercleFinance.com) - Vonovia annonce la signature avec le groupe SNI d'un accord de partenariat, par lequel les deux groupes ont convenu d'établir une plateforme commune d'échange d'expériences et d'explorer les opportunités de croissance en France et en Allemagne.</p> <p>'Les deux entreprises ont développé des modèles performants et résilients pour les clients à la recherche d'un logement attractif et abordable', a déclaré Rolf Buch, le PDG du groupe allemand d'immobilier résidentiel.</p> <p>L'accord concerne notamment un benchmark des processus des deux entreprises, un partage d'information pour un usage plus efficient des ressources, ainsi qu'une analyse des opportunités d'investissement transfrontalier.</p>
	<p>MRK - MERCK (US) - USD</p> <p>Merck: revue prioritaire dans le cancer du sein. Cercle Finance (18/10/2017)</p> <p>(CercleFinance.com) - AstraZeneca et Merck annoncent que la Food and Drug Administration (FDA) américaine a octroyé une revue prioritaire pour une demande d'indication supplémentaire pour Lynparza chez les patientes atteintes de cancers du sein métastatiques.</p> <p>Les deux laboratoires pharmaceutiques précisent que leur dossier repose sur les résultats positifs de l'étude de phase III OlympiAD, conduite sur 302 patients dans 19 pays, résultats publiés dans le New England Journal of Medicine.</p> <p>Il s'agit de la troisième demande d'indication aux Etats-Unis pour ce médicament, qui a été utilisé pour traiter plus de 3.000 cancers ovariens avancés depuis décembre 2014. Une décision doit être rendue au premier trimestre 2018.</p>
	<p>CA - CARREFOUR (FR) - EUR</p> <p>Carrefour: hausse des ventes au Brésil au 3T. Cercle Finance (18/10/2017)</p> <p>(CercleFinance.com) - Avant la publication tout à l'heure des revenus totaux du distributeur au titre du troisième trimestre, Grupo Carrefour Brasil, société mère des activités de Carrefour au Brésil, a fait état ce mercredi d'un chiffre d'affaires brut de 12,2 milliards de reais, soit environ 3,3 milliards d'euros.</p> <p>Les revenus affichent ainsi une progression de 5,5% comparativement au troisième trimestre de l'exercice clos. La contribution de Carrefour a atteint 3,7 milliards de reais et celle d'Atacadão 8,5 milliards, en croissance de respectivement 5 et 5,6%.</p> <p>Sur 9 mois, Grupo Carrefour Brasil a ainsi généré un peu plus de 36 milliards de reais de chiffre d'affaires (+8% en rythme annuel), dont 11,25 milliards provenant de Carrefour (+7,1%) et 24,78 milliards d'Atacadão (+8,3%).</p>
	<p>IVA - INVENTIVA - EUR</p> <p>Inventiva: fin du recrutement pour l'étude FASST. Cercle Finance (18/10/2017)</p> <p>(CercleFinance.com) - Inventiva annonce la fin du recrutement pour son étude de Phase IIb FASST dans la sclérodémie systémique avec lanifibranor (anciennement IVA337), étude sur 145 patients dont les principaux résultats sont attendus début 2019.</p> <p>'La décision d'élargir l'étude à de nouveaux centres et pays a conduit au recrutement d'un plus grand nombre de patients sur une période légèrement plus longue que prévu', précise Jean-Louis Abitbol, Directeur Médical et du développement d'Inventiva.</p> <p>'Si les résultats de l'étude de Phase IIb FASST sont positifs, les résultats de l'étude pivot de phase III à suivre avec lanifibranor devraient l'être également', poursuit Yannick Allanore, Professeur de Rhumatologie à l'Hôpital Cochin et co-investigateur principal de l'étude.</p>

Leleux Press Review

Thursday 19/10/2017



	<p>BNP - BNP PARIBAS (FR) - EUR</p> <p>BNP Paribas: choisi comme syndic pour la Tour Mercure. Cercle Finance (18/10/2017)</p> <p>(CercleFinance.com) - BNP Paribas Real Estate Property Management France annonce avoir été désigné par le syndicat des copropriétaires en qualité de syndic pour assurer la gestion des parties communes de la Tour Mercure, située à Tourcoing et d'une surface totale de 18.000 m².</p> <p>Située à 15 minutes du centre de Lille et de la Belgique, la Tour Mercure comprend 15 étages et fait partie des trois immeubles de bureaux classés IGH accueillant des entreprises privées au sein de la métropole de Lille.</p> <p>BNP Paribas Real Estate Property Management France aura comme principale mission d'optimiser les charges de l'immeuble, pour le rendre plus attractif pour les copropriétaires auprès des potentiels locataires et ainsi maximiser le taux d'occupation.</p>
	<p>LTAN - LE TANNEUR - EUR</p> <p>Le Tanneur et Cie: début de l'offre ce 19 octobre. Cercle Finance (18/10/2017)</p> <p>(CercleFinance.com) - L'AMF annonce que l'offre publique d'achat déposée par Natixis, agissant pour le compte de la SAS Tolomei Participations, visant les actions Le Tanneur et Cie, sera ouverte du 19 octobre au 1er novembre 2017 inclus.</p> <p>L'initiateur s'engage irrévocablement à acquérir la totalité des actions qu'il ne détient pas, soit 617.280 actions, au prix de 2,50 euros par action. L'offre ne vise pas les 3.664.856 actions détenues par Qatar Luxury Group.</p> <p>L'initiateur n'a pas l'intention de mettre en oeuvre un retrait obligatoire visant les actions, ni de demander leur radiation. Une augmentation de capital avec maintien du DPS sera mise en oeuvre après l'offre publique au prix de souscription d'un euro par action.</p>
	<p>EI - ESSILOR INTL (FR) - EUR</p> <p>Essilor: Bruxelles veut prolonger la réflexion. Cercle Finance (18/10/2017)</p> <p>(CercleFinance.com) - Essilor et Luxottica vont (encore) devoir patienter. Sur son site Internet, la Commission européenne a en effet annoncé s'octroyer un délai supplémentaire de 10 jours pour se prononcer sur la fusion des 2 sociétés.</p> <p>La nouvelle deadline est en conséquence le 26 février.</p> <p>Pour rappel, Bruxelles avait annoncé le 26 septembre dernier l'ouverture d'une enquête approfondie relativement à la fusion du géant français des équipements optiques avec Luxottica.</p> <p>La Commission s'interroge en effet sur la compatibilité de cette opération avec les règles continentales en vigueur en matière de concurrence, considérant la forte implantation d'Essilor sur le marché des verres et celle de Luxottica sur celui des articles de lunetterie.</p> <p>Plus précisément, elle redoute que le nouvel ensemble EssilorLuxottica utilise la force des marques de montures de Luxottica pour évincer les autres fournisseurs de verres qu'Essilor (et, dans une moindre mesure, l'inverse), par exemple en recourant aux ventes groupées.</p>
	<p>ALESK - ESKER - EUR</p> <p>ESKER : Activité commerciale du troisième trimestre 2017 - C Thomson Reuters (18/10/2017)</p> <p>Activité commerciale dutroisième trimestre 2017 Croissance dynamique : +17%</p> <p>(1) Esker on Demand, FlyDoc, CalvaEDI, TermSync et e-integration (2) Esker DeliveryWare (3) Produits serveurs de Fax et Host Access (4) Variation à périmètre constant et à taux de change constant : Taux de change 2017 appliqués au chiffre d'affaires 2016</p> <p>Forte croissance des activités SaaS : +27% sur le trimestre Au troisième trimestre de l'exercice 2017, Esker a réalisé un chiffre d'affaires consolidé de 18,0 MEUR, en croissance de 17% (+14% à périmètre et taux de change constants) par rapport au même trimestre de l'exercice précédent. Pour l'ensemble des neuf premiers mois de l'exercice 2017, le chiffre d'affaires consolidé s'établit à 55,8 MEUR en croissance de 15% (+10% en organique). L'activité propre d'Esker a été très dynamique et à nouveau essentiellement portée par les activités Cloud. L'excellente performance de ces lignes de produits compense très largement la décroissance des produits traditionnels. Toutefois, la force de l'Euro par rapport au Dollar US et à la Livre Sterling impacte négativement de 0,4 MEUR le chiffre d'affaires global de ce trimestre. Ce troisième trimestre bénéficie en outre de l'intégration de l'activité de la société e-integration, acquise au début de cette année en Allemagne. Avec un chiffre d'affaires trimestriel de 0,9 MEUR, e-integration enregistre une croissance de 8% par rapport à la même période en 2016. Cette performance est conforme aux attentes et confirme la pertinence de cette acquisition pour Esker. Les revenus des solutions de dématérialisation en mode SaaS progressent de 27% (21% à périmètre et taux de change constants) pour représenter 85% de l'activité du Groupe. Cette performance, reflète la mise en production rapide des nombreux contrats signés au cours des derniers trimestres, ainsi que le développement de nos clients existants. Une structure financière renforcée qui permet la poursuite d'une stratégie de croissance La trésorerie du Groupe au 30 septembre 2017 s'établit à 21,7 MEUR après paiement de l'immeuble de Décines où se situe l'usine courrier française. Avec une trésorerie nette de 9,0 MEUR et près de 140 000 titres en autocontrôle, Esker dispose de l'autonomie financière nécessaire à la poursuite de sa stratégie combinant croissance organique et acquisitions. Tendances très favorables pour la fin de l'année 2017 Esker confirme attendre une croissance organique à deux chiffres pour l'ensemble de l'année 2017. La forte récurrence de l'activité qui représente 78% du chiffre d'affaires sur ce troisième trimestre offre toujours une excellente visibilité. Esker a enregistré, sur cette même période, de nombreuses signatures importantes avec de nouveaux clients. La valeur cumulée de ces nouveaux contrats représente plus du double des signatures du troisième trimestre 2016. Ces derniers viendront nourrir la croissance du Groupe au cours des trimestres à venir.</p>

Leleux Press Review

Thursday 19/10/2017

GLO - GL EVENTS - EUR

GL Events: le titre chute après le point d'activité.

Cercle Finance (18/10/2017)

(CercleFinance.com) - L'action GL Events est à la peine ce mercredi, cédant 7,9% un peu avant 16h au lendemain de l'annonce d'un recul de 6% du chiffre d'affaires en données comparables à 193 millions d'euros au troisième trimestre.

Un coup de mou durement sanctionné par les investisseurs donc, et dans des volumes importants (plus de 39.000 titres échangés, contre à peine 6.739 hier), considérant tout de même que le titre affiche encore une hausse de près de 56% depuis le début de l'année.

Les analystes l'appréhendent un peu différemment, tout en le relativisant de concert. Portzamparc a abaissé son conseil de 'renforcer' à 'conserver', sans pour autant toucher à son objectif de cours de 28,5 euros. 'Le point clef de cette publication réside dans l'atterrissage d'activité attendu par le management. Cette dernière est attendue stable sur l'année, alors que la précédente guidance faisait état d'une progression, bien que non chiffrée à l'époque', a souligné le broker nantais dans une note diffusée ce matin.

Ce dernier ne dramatise pas pour autant, évoquant un 'trou d'air dans les ventes' qui ne l'inquiète pas outre mesure étant donné le nombre élevé de projets courant 2018 pour développer le chiffre d'affaires. 'Malgré la probable déception sur la topline (les ventes, NDLR), c'est principalement parce que la valeur a atteint notre objectif de cours que nous dégradons la valeur', a-t-il conclu.

Rappelant que la faiblesse du pôle 'Live' - qui à lui seul pèse la moitié de l'activité et dont les facturations ont baissé de 22% sur la période - s'explique par la non-récurrence de 'Jumbo events' (Jeux Olympiques de Rio, Euro 2016, premiers effets de la COP 22), Oddo continue pour sa part de préconiser l'achat. 'La marge opérationnelle devrait s'apprécier au terme de l'exercice en raison d'une bonne maîtrise des coûts et d'effets de mix', anticipe l'intermédiaire.



LLY - ELI LILLY (US) - USD

Eli Lilly: accord de collaboration avec CureVac.

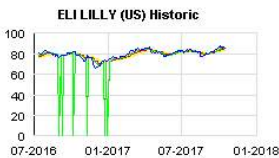
Cercle Finance (18/10/2017)

(CercleFinance.com) - Eli Lilly annonce un accord de collaboration avec le groupe allemand CureVac pour développer jusqu'à cinq vaccins potentiels contre le cancer basés sur la technologie propriétaire de CureVac.

Selon les termes de l'accord, CureVac recevra un paiement initial de 50 millions de dollars, ainsi qu'un investissement en fonds propres de 45 millions.

Il sera aussi éligible à recevoir jusqu'à 1,7 milliard de dollars de paiements d'étapes si les cinq vaccins sont développés avec succès, ainsi que des royalties sur ventes de produits.

De son côté, le laboratoire pharmaceutique d'Indianapolis sera responsable de l'identification de cibles, du développement clinique et de la commercialisation.



GLE - SOCIETE GENERALE (FR) - EUR

Société Générale: 2e place des Trophées du eCAC40 2017.

Cercle Finance (18/10/2017)

(CercleFinance.com) - Société Générale a été classée à la 2e place des Trophées du eCAC40 2017. De nouveau première banque du classement, Société Générale a été récompensée pour la constance de ses efforts en matière de transformation numérique, dans l'ensemble des critères d'évaluation.

Les trophées du eCAC40 sont remis par la rédaction des Echos Executives et Gilles Babinet, digital champion de la France auprès de la Commission Européenne.

Après une 4e place en 2014 et 2015, puis une 3e place en 2016, Société Générale se positionne cette année au 2e rang, démontrant la poursuite de sa progression au sein des entreprises les plus avancées dans leur transformation, avec Total (1er) et Orange (3ème).

' Cette transformation à la fois culturelle et technologique se diffuse désormais dans tous les métiers, les géographies, les fonctions du Groupe, à tous les niveaux. C'est aujourd'hui une des grandes priorités de notre entreprise avec le souci d'allier tout le relationnel et les compétences de nos collaborateurs et les nouvelles technologies. A l'écoute de nos clients et ouverts sur notre écosystème, nos 145 000 collaborateurs sont pleinement engagés pour innover, expérimenter et collaborer pour réinventer le métier de banquier ', explique Frédéric Oudéa, Directeur général du groupe Société Générale.



BN - DANONE (FR) - EUR

Danone: profite de plusieurs analyses positives.

Cercle Finance (18/10/2017)

(CercleFinance.com) - Le titre gagne près de 1% après l'annonce des ventes trimestrielles et plusieurs analyses positives.

RBC Capital Markets relève son opinion sur le titre de 'sous-performance' à 'performance de secteur', et son objectif de cours de 59 à 65 euros, déclarant qu'il 'n'affiche plus une conviction négative forte' sur le titre du groupe agroalimentaire.

'Si nous sommes sceptiques sur la qualité et le caractère durable de la performance très vigoureuse des ventes au troisième trimestre, il n'en demeure pas moins que l'activité à plus forte marge de Danone performe mieux que ce que nous prévoyions', explique le broker.

Bryan Garnier maintient sa recommandation 'achat' sur Danone et relève sa valeur intrinsèque ('fair value') de 80 à 82 euros, au lendemain du point d'activité trimestriel du groupe agroalimentaire pour son troisième trimestre.

'La trajectoire du groupe s'améliore clairement avec un retour très fort à la croissance en nutrition de spécialité, et dans une moindre mesure, les eaux', souligne le broker, qui remonte son estimation de croissance organique des ventes pour 2017 de +1,7% à +2,5%.






Bryan Garnier prévoit désormais pour Danone un BPA annuel de 3,5 euros, en croissance de 13% en termes publiés et de 12% hors effets de changes, ce dernier chiffre étant en ligne avec la prévision mise à jour du groupe.

Toujours à l'achat sur l'action Danone, Société générale (SG) a relevé également son objectif de cours à 12 mois de 75 à 80 euros (+ 6,7%). Les analystes saluent ainsi des ventes trimestrielles bien orientées ainsi que des spéculations sur la direction du groupe agroalimentaire français.



Leleux Press Review

Thursday 19/10/2017

 <p>ALSTOM Historic</p>	<p>ALO - ALSTOM - EUR</p> <p>Alstom: a expédié une commande pour le métro de Lima. Cercle Finance (18/10/2017)</p> <p>(CercleFinance.com) - Alstom annonce avoir expédié le premier métro de la commande supplémentaire de la ligne 1 du métro de Lima.</p> <p>Alstom a signé un contrat en 2016 avec Graña y Montero Ferrovías pour la commande de 20 nouvelles rames de métro et 39 voitures pour développer la flotte de la ligne 1.</p> <p>La ligne 1 du métro de Lima s'étend sur 34 km et comprend 26 stations. Le nombre de voyageurs, qui n'a cessé d'augmenter depuis l'ouverture de la ligne en 2011, est d'environ 320 000 par jour.</p> <p>Grâce aux nouvelles voitures, l'intervalle entre deux trains sera réduit à 3 minutes, portant la capacité à 48 000 passagers par heure.</p>
 <p>VINCI Historic</p>	<p>DG - VINCI - EUR</p> <p>VINCI : Déclaration des transactions sur actions propres - P Thomson Reuters (18/10/2017)</p> <p>Programme de rachat de titres (Programme adopté par l'assemblée générale mixte des actionnaires le 20 avril 2017) Déclaration des transactions sur actions propres Période du 09 octobre 2017 au 13 octobre 2017</p> <p>Emetteur : VINCI S.A. Catégories de titres : actions ordinaires (ISIN : FR 0000 12548 6) Descriptif du programme déposé le 23 mars 2017 auprès de l'AMF</p> <p>I-Achats réalisés au cours de la période :</p> <p>(*) Y compris les titres acquis par l'intermédiaire d'un produit dérivé, mais compte non tenu des opérations réalisées dans le cadre de l'exécution d'un contrat de liquidité.</p>
 <p>TARKETT PROMESSES Historic</p>	<p>TKTT - TARKETT PROMESSES - EUR</p> <p>Tarkett : Information relative au nombre total des droits de Thomson Reuters (18/10/2017)</p> <p>Information relative au nombre total des droits de vote et d'actions composant le capital social de Tarkett au 30 septembre 2017</p> <p>Paris, le 18 octobre 2017</p> <p>(Articles L233-8 II du Code de commerce et 223-16 du Règlement général de l'Autorité des marchés financiers)</p> <p>* Déduction faite des actions auto-détenues ou auto-contrôlées, privées de droit de vote.</p> <p>À propos de Tarkett Avec un chiffre d'affaires de plus de 2,7 milliards d'euros en 2016, Tarkett est un leader mondial des solutions innovantes de revêtements de sol et de surfaces sportives. Offrant une large gamme de solutions intégrant des sols vinyles, linoléum, caoutchouc, moquettes, parquets et stratifiés, gazons synthétiques et pistes d'athlétisme, le Groupe sert ses clients dans plus de 100 pays dans le monde. Avec 12 500 collaborateurs et 34 sites industriels, Tarkett vend 1,3 million de mètres carrés de revêtement de sol chaque jour, à destination des hôpitaux, des écoles, de l'habitat, des hôtels, des bureaux ou commerces et des terrains de sport. Engagé en faveur du développement durable, le Groupe a mis en place une stratégie d'éco-innovation et promeut l'économie circulaire. Tarkett est coté sur le marché réglementé d'Euronext (compartiment A, code ISIN FR0004188670, code mnémonique : TKTT) et figure dans les indices suivants : SBF 120, CAC Mid 60. www.tarkett.com</p> <p>Relations Investisseurs Tarkett - Alexandra Baubigeat Boucheron - alexandra.baubigeatboucheron@tarkett.com</p> <p>Contact presse Tarkett - Véronique Bouchard Bienaymé - communication@tarkett.com Brunswick - tarkett@brunswickgroup.com - Tél. : +33 (0) 1 53 96 83 83</p>
 <p>VILMORIN CLAUSE Historic</p>	<p>RIN - VILMORIN CLAUSE - EUR</p> <p>Vilmorin: résultats annuels et dividende en hausse. Cercle Finance (18/10/2017)</p> <p>(CercleFinance.com) - Au terme d'un exercice accompli, Vilmorin a fait savoir ce mercredi après Bourse que son conseil d'administration proposera à l'Assemblée générale des actionnaires du 8 décembre prochain un dividende de 1.6 euro par action, en hausse de 45% par rapport à l'exercice précédent. Son détachement interviendra le 13 décembre 2017 et sa mise en paiement sera effective au surlendemain.</p> <p>Cette augmentation est motivée par des résultats annuels en vive hausse, avec un bénéfice net part du groupe qui a crû de 27,6 millions d'euros pour s'établir à 86,9 millions. Le bénéfice opérationnel est, lui, ressorti à 118,3 millions d'euros, à comparer à 100,3 millions, tandis que l'Ebitda a crû de 38,4 millions d'euros par rapport à l'exercice 2015/2016 à 316,4 millions.</p> <p>Enfin, le chiffre d'affaires, dévoilé fin juillet, s'est inscrit en hausse de 6,7% à environ 1,41 milliard d'euros.</p> <p>Au titre de l'exercice 2017/2018, le semencier vise une progression significative de ses revenus, de 5% à données comparables, avec une croissance de 4% à données comparables dans la branche 'Semences Potagères' et une augmentation d'au moins 5% à données comparables dans la division 'Semences de Grandes Cultures'.</p> <p>Vilmorin aspire également à réaliser un taux de marge opérationnelle courante de même niveau qu'en 2016/2017, soit autour de 9,2%.</p>
 <p>DAMARTEX Historic</p>	<p>ALDAR - DAMARTEX - EUR</p> <p>Damartex: croissance de +13,7% du CA trimestriel. Cercle Finance (18/10/2017)</p> <p>(CercleFinance.com) - Le groupe a réalisé un chiffre d'affaires de 167,6 ME sur le premier trimestre de l'exercice 2017/2018, en croissance de +13,7% à taux réels par rapport à l'an dernier sur la même période (+15,4% à taux de change constants et +1,9% à périmètre et taux de change constants).</p> <p>Le chiffre d'affaires de l'activité 'Textile' s'élève à 131,5 ME sur le trimestre, en progression de +4,3% à taux de change constants (+3,0% à taux réels).</p> <p>L'activité 'Home & Lifestyle' termine le trimestre avec un chiffre d'affaires de 36,1 ME en hausse de +88,4% à taux de change constants (+82,4% à taux réels).</p>

MAN - MANUTAN - EUR

Manutan International : Chiffre d'affaires T4 2016/2017

Thomson Reuters (18/10/2017)

Gonesse, le 18 octobre 2017 GROUPE MANUTAN Chiffre d'Affaires du 4ème TRIMESTRE 2016/2017* Acquisition de Essex Electrical Wholesalers le 25 juillet 2016 Sur l'exercice 2016/2017, le chiffre d'affaires du Groupe s'établit à 708,8 MEUR : il enregistre une croissance de 3,8% par rapport à l'exercice précédent (+5,7% à change constant). Hors acquisition de Essex Electrical Wholesalers, la performance du Groupe est de +3,4% (+5,2% à change et périmètre constants). Au quatrième trimestre, le chiffre d'affaires est en croissance de 5,4% (+6,3% à change constant). Hors effet périmètre et à change constant, l'activité est en hausse de 6,1%. Du point de vue de ses zones opérationnelles, le Groupe présente un paysage homogène excepté la zone Ouest qui se voit impactée négativement par le taux de change de la livre sterling :

Sur le quatrième trimestre de l'année, l'activité du Groupe connaît une croissance du chiffre d'affaires sur l'ensemble des zones opérationnelles.

Cette performance est également au rendez-vous sur l'ensemble de l'année.

Ainsi, fort de cette croissance, la situation du Groupe demeure toujours aussi solide. C'est dans ce contexte qu'il continuera à mettre en oeuvre sa stratégie de développement tout en maintenant son plan d'investissements moyen terme.

A propos du groupe Manutan Le groupe Manutan compte parmi les leaders européens de la distribution multicanale d'équipements pour les entreprises et les collectivités. Implanté dans 17 pays au travers de 25 filiales opérationnelles, le Groupe est un acteur majeur en Europe. Manutan International est une société cotée sur Euronext Paris - compartiment B - ISIN : FR0000032302-MAN. www.manutan.com Prochain rendez-vous : publication du résultat du 1er trimestre 2017/2018 : Le 12 janvier 2018 (après clôture du marché)

[1] L'évolution de la zone Ouest est en partie impactée par la contribution de Essex Electrical Wholesalers. Cette nouvelle acquisition a un effet positif sur la zone de 3,2%. A périmètre constant, la zone enregistrerait une hausse de 7,5%.



SEFER - SERGEFERRARI GROUP - EUR

Serge Ferrari: la croissance organique de retour au 3T.

Cercle Finance (18/10/2017)

(CercleFinance.com) - Dévoilé ce mercredi après marché, le chiffre d'affaires du troisième trimestre de Serge Ferrari s'est établi à 39,09 millions d'euros, soit une hausse de 10% en comparaison annuelle.

Les revenus à fin septembre s'élèvent de facto à 128,06 millions d'euros, reflétant une augmentation de 6,2% par rapport aux 3 premiers trimestres de l'exercice écoulé.

'Le chiffre d'affaires des matériaux composites a progressé en volume de 3% au troisième trimestre. Les activités acquises au cours des 12 derniers mois ont contribué pour 8,5% à la progression des ventes du trimestre. Sur les 9 premiers mois de l'année, la croissance organique des activités acquises s'est établie à 10,9% et valide la pertinence stratégique des opérations réalisées', a détaillé Serge Ferrari.

'La levée des conditions préalables à l'acquisition de la société Plastitex se poursuit de façon satisfaisante et le closing est confirmé pour décembre 2017', a également indiqué le groupe, selon lequel la croissance des ventes au quatrième trimestre devrait être particulièrement marquée sur la zone 'Reste du monde', et notamment en Inde et en Chine où des filiales de distribution sont devenues opérationnelles en 2017.



SOI - SOITEC - EUR

Soitec: confirme ses prévisions de croissance.

Cercle Finance (18/10/2017)

(CercleFinance.com) - Soitec annonce un chiffre d'affaires consolidé de 73,3 millions d'euros pour le 2ème trimestre de l'exercice 2017-2018, en croissance de 29% par rapport au chiffre d'affaires de 56,7 millions d'euros réalisé au 2ème trimestre de l'exercice 2016-2017 (31% à taux de change constants).

En variation séquentielle, le chiffre d'affaires augmente de 9% à taux de change constants par rapport au 1er trimestre 2017-2018. Sur l'ensemble du 1er semestre de l'exercice 2017-2018, le chiffre d'affaires atteint 143,0 millions d'euros, en hausse de 27% (+26% à taux de change constants). ' Cette performance est en ligne avec la croissance d'environ 25% attendue pour l'ensemble de l'exercice 2017-2018 ' indique le groupe.

Paul Boudre, Directeur Général de Soitec a déclaré : ' La demande de plaques de 200 mm pour les applications de Communication et de Puissance est restée solide. Dans le même temps, la croissance des gammes de produits Digital et Emerging-SOI s'est encore intensifiée, entraînant un doublement des ventes de plaques de 300 mm. A la fin du premier semestre, nous sommes en ligne avec notre objectif de chiffre d'affaires pour l'ensemble de l'exercice puisque nous confirmons attendre une croissance d'environ 25% à taux de change constants. Nous rehaussons toutefois notre objectif de taux de marge d'EBITDA de l'Électronique que nous attendons dorénavant aux environs de 25%.



Leleux Press Review

Thursday 19/10/2017



COUR - COURTOIS - EUR

COURTOIS SA : Chiffre d'Affaires T3 et rapport

Thomson Reuters (18/10/2017)

COURTOIS SA

SA au Capital de 1.673.940 Euros Siège Social : 3, rue Mage - 31000 TOULOUSE 540 802 105 RCS TOULOUSE
Contact:accueil@courtois.fr Site Internet :www.courtois-sa.com

***** *** Diffusé le 18 octobre 2017

2-1 Montant net par branche d'activité du chiffre d'affaires : a) Rénovation d'immeubles : 1 115 KEUR en baisse de 1 897 KEUR par rapport au 30 septembre 2016 b) Gestion d'immeubles : 797 KEUR contre 800 KEUR au 30 septembre 2016 c) Promotion Immobilière : 5 KEUR contre 60 KEUR au 30 septembre 2016 d) Gestion de portefeuille : pas de chiffre d'affaires

2-1-1-Activité de rénovation d'immeubles :

Le chiffre d'affaires s'élève à 1 115 KEUR contre 3 012 KEUR soit une diminution de 1 897 KEUR par rapport 30 septembre 2016. Cette diminution s'explique par l'insuffisance de reconstitution du stock.

Compte tenu d'une acquisition récente au 30 septembre 2017, le montant brut des stocks s'élève à 9 618 KEUR TTC (hors provision pour dépréciation de stock) contre 5 064 KEUR TTC au 30 septembre 2016.

En effet la FIC a acquis en septembre 2017 un immeuble à CLICHY de 20 lots d'habitation d'une surface de 1500 m².

2-1-2-Activité de Promotion Immobilière : SCCV GUETHARY FRONTON : le stock s'élève à 106 KEUR Situation identique à celle du 30 juin dernier. SCCV ANTONY ARON : le stock s'élève à 593 KEUR ; ce dossier est doté d'un fort potentiel du fait qu'un terrain en contiguë est en voie d'être acquis

Promotion sur la Région de Toulouse SCCV RESIDENCE LAC (détenue 45%) : Promotion immobilière de 38 lots. Conformément aux prévisions le rythme des réservations reste élevé. SCCV ONDES (détenue 45%) : Promotion immobilière de 33 logements. Il s'agit du secteur Nord de la Métropole Toulousaine dans l'orbite de Toulouse Blagnac aéroport et du siège mondial d'Airbus.

2-1-3-Activité de gestion d'immeubles :

Au 30 septembre 2017 tous les locaux sont loués à l'exception du local à Toulouse acquis par la SCI PORT INVEST en juillet 2017.

2-1-4-Activité de gestion de portefeuille :

La situation est identique à celle du 30 juin 2017

2-2 Description générale de la situation financière et des résultats de la société et des sociétés qu'elle contrôle au 30 septembre 2017

Les concours bancaires utilisés par le Groupe* dans les comptes consolidés s'élèvent à 5 139 KEUR soit :4 510 KEUR pour l'activité de rénovation d'immeubles.400 KEUR pour l'activité promotion immobilière.229 KEUR pour l'activité de gestion des Immeubles. En sus des crédits sur stocks, la FIC dispose d'une autorisation ponctuelle de 1 000 KEUR, à échéance du 31 octobre 2017 et non utilisée au 30 septembre 2017.

*pour les sociétés mises en équivalence le montant des concours bancaires s'élève à 485 KEUR dont 242,5 KEUR part Courtois Sa

2-3 Explication des opérations et événements importants qui ont eu lieu pendant la période considérée et de leur incidence sur la situation financière :

2-3-1-Activité de rénovation d'immeubles

La FIC a acquis en septembre 2017 un immeuble d'habitation à Clichy d'une surface de 1500 m².

2-3-2-Activité de promotion immobilière

Le Groupe Courtois étudie un projet commercial en zone sud de la Métropole Toulousaine. L'emplacement retenu est un emplacement de choix dans un secteur en expansion.



MAN - MANUTAN - EUR

Manutan: hausse de 3,8% du CA sur l'exercice.

Cercle Finance (18/10/2017)

(CercleFinance.com) - Le chiffre d'affaires du Groupe s'établit à 708,8 ME sur l'exercice 2016/2017, en croissance de 3,8% par rapport à l'exercice précédent (+5,7% à change constant).

Hors acquisition de Essex Electrical Wholesalers, la performance du Groupe est de +3,4% (+5,2% à change et périmètre constants).

Au quatrième trimestre, le chiffre d'affaires est en croissance de 5,4% (+6,3% à change constant). Hors effet périmètre et à change constant, l'activité est en hausse de 6,1%.

Sur le quatrième trimestre de l'année, l'activité du Groupe connaît une croissance du chiffre d'affaires sur l'ensemble des zones opérationnelles. Cette performance est également au rendez-vous sur l'ensemble de l'année indique le groupe.



CAPLI - CAPELLI - EUR

Capelli: forte croissance attendue pour les mois à venir.

Cercle Finance (18/10/2017)

(CercleFinance.com) - Après avoir enregistré un exercice 2016/2017 en forte augmentation, avec une activité 'Promotion' en hausse de 42% et un premier trimestre 2017/2018 en accélération avec une progression de 47%, Capelli a confirmé ce mercredi après Bourse entrevoir une croissance importante sur les mois à venir.

Le groupe compte actuellement 65 programmes immobiliers en cours de montage (permis de construire à déposer ou en cours d'instruction) qui représentent un total de 4.287 logements, soit un chiffre d'affaires cumulé de plus d'un milliard d'euros TTC.

Capelli a par ailleurs fourni des précisions géographiques, soulignant que la dynamique de croissance est particulièrement forte en Ile-de-France avec 27 programmes en cours de montage représentant 2 343 logements. Le Luxembourg est également en très fort développement avec 7 programmes totalisant 201 logements. Enfin, en Rhône-Alpes, la société dispose de 21 programmes en cours de montage représentant 1 379 logements, tandis que la Suisse, Bordeaux (Gironde) et Lille (Nord) représentent le solde. Elle a désormais en ligne de mire l'objectif d'atteindre rapidement les 300 millions d'euros de chiffre d'affaires.



Leleux Press Review

Thursday 19/10/2017

GTT - GTT PROMESSES - EUR

GTT: baisse de 4,6% du CA sur 9 mois à 168,5 ME.

Cercle Finance (18/10/2017)

(CercleFinance.com) - Le chiffre d'affaires s'élève à 168,5 ME sur les 9 premiers mois 2017, en diminution de 4,6 % par rapport au chiffre d'affaires des 9 premiers mois 2016.

Le chiffre d'affaires lié aux redevances s'établit à 157,1 ME, en baisse de 6,3 %.

Le chiffre d'affaires lié aux services s'établit à 11,4 ME, en hausse de 26,6 % par rapport aux 9 premiers mois 2016, principalement porté par les prestations d'études et les prestations de maintenance destinées aux navires en service.

La Société confirme ses objectifs pour l'exercice 2017. La direction s'attend à un chiffre d'affaires 2017 dans une fourchette de 225 à 240 millions d'euros, un taux de marge sur le résultat net de plus de 50% et un montant de dividende, au titre de l'exercice 2017, au moins équivalent à celui versé au titre des exercices 2015 et 2016 et, au titre des deux exercices suivants, un taux minimum de distribution de dividendes de 80 % du résultat net social distribuable.



AUB - AUBAY TECHNOLOGY - EUR

Aubay: reconduction des objectifs annuels.

Cercle Finance (18/10/2017)

(CercleFinance.com) - Révisés à la hausse en septembre dernier, les objectifs annuels d'Aubay restent d'actualité. En marge de la publication de son chiffre d'affaires à fin septembre, le groupe a en effet confirmé anticiper une croissance organique de 5 à 7% de ses revenus à environ 353 millions d'euros, compte tenu de l'acquisition en Italie consolidée à partir du 1er octobre.

De même, la marge opérationnelle courante annuelle demeure attendue dans une fourchette comprise entre 9 et 10%.

Evoluant dans un contexte favorable, avec une demande qui reste soutenue chez tous ses clients et sur toutes les zones géographiques où il opère, le groupe a généré un chiffre d'affaires consolidé de 80,8 millions d'euros au titre du troisième trimestre de son exercice, en hausse de 6,6% intégralement en organique par rapport à la même période l'an passé.

Les revenus à fin septembre ressortent ainsi à 251,2 millions d'euros, soit une croissance organique de 4,6% (+2,4% sur la France et +7,3% à l'international).



WLN - WORLDLINE PROM - EUR

Worldline: a finalisé l'acquisition de 100% de DRWP.

Cercle Finance (18/10/2017)

(CercleFinance.com) - Worldline annonce la finalisation de l'acquisition de 100% du capital de Digital River World Payments (DRWP), un leader des services de paiement en ligne.

Basée à Stockholm, DRWP emploie environ 120 personnes dans le monde et enregistré en 2016 un chiffre d'affaires brut d'environ 37 millions d'euros. Elle fournit des solutions d'acceptance et d'optimisation de paiements en ligne à des acteurs internationaux.

Cette acquisition va ainsi permettre à Worldline d'étendre significativement la couverture géographique et sa capacité à répondre aux besoins des commerçants globaux. Le groupe intégrera DRWP dans sa ligne de services aux commerçants.

Worldline augmente de manière significative son offre de services dans les paiements en ligne, notamment dans les services de 'collecting', et accède à une base de clients composée de leaders de l'e-commerce.



CA - CARREFOUR (FR) - EUR

Carrefour: vise une hausse du CA 2017 comprise entre 2 à 4%.

Cercle Finance (18/10/2017)

(CercleFinance.com) - Le chiffre d'affaires s'élève à 21 859 ME au troisième trimestre 2017, en hausse de +0,5% en comparable. Il ressort ainsi en croissance de +1,9% au total à changes constants (+0,4% à changes courants).

La France affiche un recul de ses ventes de -0,9% en comparable (-1,3% au total).

La croissance est portée par l'Europe et l'Amérique Latine. En Europe, les ventes progressent de +4,9% au total à changes constants (+4,8% à changes courants) et de +0,6% en comparable. ' La plupart des pays de la zone ont été fortement impactés par la déflation des prix des fruits et légumes saisonniers ' explique le groupe. En Amérique latine, les ventes en comparable sont en croissance de +4,4%.

Sur les neuf premiers mois de 2017, le groupe a réalisé un chiffre d'affaires de 64 912 ME, en croissance de +1,5% en comparable. Le chiffre d'affaires ressort ainsi en croissance totale de +2,8% à changes constants (+4,1% à changes courants).

La progression en comparable est de +0,5% en France et de +2,3% dans les autres pays. La croissance totale des ventes s'élève à +0,1% en France et +5,3% dans les autres pays à changes constants (+7,7% à changes courants).

' Pour l'année 2017, le chiffre d'affaires du Groupe Carrefour à taux de changes constants devrait croître de 2 à 4%, et la variation du ROC annuel à taux de changes courants devrait être comparable à celle constatée au premier semestre ' indique la direction. ' Le Groupe vise un Cash-Flow libre 2017 au niveau de celui de 2016, hors éléments exceptionnels, avec des investissements confirmés entre 2,2 et 2,3 MdE '.



AMPLI - AMPLITUDE SURGICAL - EUR

Amplitude Surgical: trésorerie en hausse sur l'exercice.

Cercle Finance (18/10/2017)

(CercleFinance.com) - Amplitude Surgical a rapporté ce mercredi après séance disposer d'une trésorerie de 41,6 millions d'euros au 30 juin dernier, date de clôture de son exercice 2016/2017. Celle-ci a ainsi augmenté de 9,52 millions sur un an.

Par-delà un creusement notable de la perte nette part du groupe à 12,3 millions d'euros, à comparer à -174.000 euros (dont 7,2 millions de charges et produits non récurrents), le groupe a par ailleurs vu son bénéfice opérationnel courant être multiplié par 5 par rapport à l'exercice 2015/2016 à 17 millions d'euros.

L'Ebitda a quant à lui augmenté de 15% à 15,5 millions d'euros et le chiffre d'affaires s'est inscrit en hausse de 15,6% à 93,36 millions.

'Au-delà de ces bases solides, le potentiel des États-Unis, premier marché mondial sur lequel nous nous développons rapidement, et un portefeuille de produits innovants constamment enrichi porteront notre croissance avec l'objectif de doubler le chiffre d'affaires du Groupe en 5 ans à fin juin 2021', a commenté Olivier Jallabert, PDG d'Amplitude Surgical.



Leleux Press Review

Thursday 19/10/2017



Responsible Editor: Olivier Leleux - Visit our Web site : <http://www.leleux.be> - Customer information: 0800/25511.