

Leleux Press Review

Wednesday 25/1/2017



<p>B20 Intraday</p>	<p style="text-align: center;">BEL 20 (Belgium)</p> <table border="1"> <tr> <td>Last Price</td> <td>3559,45</td> <td>Minimum Price</td> <td>1046,07 (02/09/1992)</td> <td>Maximum Price</td> <td>4759,01 (23/05/2007)</td> </tr> <tr> <td>Gainers</td> <td colspan="2" style="text-align: center;">8</td> <td colspan="2" style="text-align: center;">Losers</td> <td style="text-align: center;">12</td> </tr> <tr> <td>GBL (BE)</td> <td>79,24 ▲</td> <td>+0,86%</td> <td>AHOLD DELHAIZE</td> <td>19,75 ▼</td> <td>-0,97%</td> </tr> <tr> <td>KBC GROUPE (BE)</td> <td>59,11 ▲</td> <td>+0,71%</td> <td>PROXIMUS</td> <td>27,07 ▼</td> <td>-0,78%</td> </tr> <tr> <td>SOLVAY (BE)</td> <td>108,45 ▲</td> <td>+0,50%</td> <td>COFINIMMO (BE)</td> <td>104,05 ▼</td> <td>-0,76%</td> </tr> </table>	Last Price	3559,45	Minimum Price	1046,07 (02/09/1992)	Maximum Price	4759,01 (23/05/2007)	Gainers	8		Losers		12	GBL (BE)	79,24 ▲	+0,86%	AHOLD DELHAIZE	19,75 ▼	-0,97%	KBC GROUPE (BE)	59,11 ▲	+0,71%	PROXIMUS	27,07 ▼	-0,78%	SOLVAY (BE)	108,45 ▲	+0,50%	COFINIMMO (BE)	104,05 ▼	-0,76%
Last Price	3559,45	Minimum Price	1046,07 (02/09/1992)	Maximum Price	4759,01 (23/05/2007)																										
Gainers	8		Losers		12																										
GBL (BE)	79,24 ▲	+0,86%	AHOLD DELHAIZE	19,75 ▼	-0,97%																										
KBC GROUPE (BE)	59,11 ▲	+0,71%	PROXIMUS	27,07 ▼	-0,78%																										
SOLVAY (BE)	108,45 ▲	+0,50%	COFINIMMO (BE)	104,05 ▼	-0,76%																										
<p>CAC Intraday</p>	<p style="text-align: center;">CAC 40 (France)</p> <table border="1"> <tr> <td>Last Price</td> <td>4830,03</td> <td>Minimum Price</td> <td>2693,21 (23/09/2011)</td> <td>Maximum Price</td> <td>7347,94 (21/10/2009)</td> </tr> <tr> <td>Gainers</td> <td colspan="2" style="text-align: center;">24</td> <td colspan="2" style="text-align: center;">Losers</td> <td style="text-align: center;">15</td> </tr> <tr> <td>VIVENDI UNIVERSAL (F)</td> <td>17,90 ▲</td> <td>+0,93%</td> <td>SAFRAN</td> <td>64,90 ▼</td> <td>-0,96%</td> </tr> <tr> <td>SCHNEIDER ELECTRIC (F)</td> <td>67,70 ▲</td> <td>+0,86%</td> <td>FONCIERE KLEPIERRE</td> <td>35,11 ▼</td> <td>-0,79%</td> </tr> <tr> <td>PERNOD RICARD</td> <td>109,55 ▲</td> <td>+0,68%</td> <td>LVMH</td> <td>189,05 ▼</td> <td>-0,68%</td> </tr> </table>	Last Price	4830,03	Minimum Price	2693,21 (23/09/2011)	Maximum Price	7347,94 (21/10/2009)	Gainers	24		Losers		15	VIVENDI UNIVERSAL (F)	17,90 ▲	+0,93%	SAFRAN	64,90 ▼	-0,96%	SCHNEIDER ELECTRIC (F)	67,70 ▲	+0,86%	FONCIERE KLEPIERRE	35,11 ▼	-0,79%	PERNOD RICARD	109,55 ▲	+0,68%	LVMH	189,05 ▼	-0,68%
Last Price	4830,03	Minimum Price	2693,21 (23/09/2011)	Maximum Price	7347,94 (21/10/2009)																										
Gainers	24		Losers		15																										
VIVENDI UNIVERSAL (F)	17,90 ▲	+0,93%	SAFRAN	64,90 ▼	-0,96%																										
SCHNEIDER ELECTRIC (F)	67,70 ▲	+0,86%	FONCIERE KLEPIERRE	35,11 ▼	-0,79%																										
PERNOD RICARD	109,55 ▲	+0,68%	LVMH	189,05 ▼	-0,68%																										
<p>AEX Intraday</p>	<p style="text-align: center;">AEX (Nederland)</p> <table border="1"> <tr> <td>Last Price</td> <td>483,05</td> <td>Minimum Price</td> <td>194,99 (09/03/2009)</td> <td>Maximum Price</td> <td>806,41 (21/10/2009)</td> </tr> <tr> <td>Gainers</td> <td colspan="2" style="text-align: center;">15</td> <td colspan="2" style="text-align: center;">Losers</td> <td style="text-align: center;">10</td> </tr> <tr> <td>ASML HOLDING</td> <td>113,85 ▲</td> <td>+0,79%</td> <td>AHOLD DELHAIZE</td> <td>19,75 ▼</td> <td>-0,97%</td> </tr> <tr> <td>AKZO NOBEL (NL)</td> <td>63,10 ▲</td> <td>+0,71%</td> <td>ABN AMRO GROUP</td> <td>21,43 ▼</td> <td>-0,80%</td> </tr> <tr> <td>SBM OFFSHORE NV</td> <td>15,22 ▲</td> <td>+0,69%</td> <td>VOPAK</td> <td>43,25 ▼</td> <td>-0,62%</td> </tr> </table>	Last Price	483,05	Minimum Price	194,99 (09/03/2009)	Maximum Price	806,41 (21/10/2009)	Gainers	15		Losers		10	ASML HOLDING	113,85 ▲	+0,79%	AHOLD DELHAIZE	19,75 ▼	-0,97%	AKZO NOBEL (NL)	63,10 ▲	+0,71%	ABN AMRO GROUP	21,43 ▼	-0,80%	SBM OFFSHORE NV	15,22 ▲	+0,69%	VOPAK	43,25 ▼	-0,62%
Last Price	483,05	Minimum Price	194,99 (09/03/2009)	Maximum Price	806,41 (21/10/2009)																										
Gainers	15		Losers		10																										
ASML HOLDING	113,85 ▲	+0,79%	AHOLD DELHAIZE	19,75 ▼	-0,97%																										
AKZO NOBEL (NL)	63,10 ▲	+0,71%	ABN AMRO GROUP	21,43 ▼	-0,80%																										
SBM OFFSHORE NV	15,22 ▲	+0,69%	VOPAK	43,25 ▼	-0,62%																										
<p>DAX Intraday</p>	<p style="text-align: center;">DAX (Deutschland)</p> <table border="1"> <tr> <td>Last Price</td> <td>11594,94</td> <td>Minimum Price</td> <td>438,38 (18/03/2002)</td> <td>Maximum Price</td> <td>636497,44 (18/03/2011)</td> </tr> <tr> <td>Gainers</td> <td colspan="2" style="text-align: center;">22</td> <td colspan="2" style="text-align: center;">Losers</td> <td style="text-align: center;">8</td> </tr> <tr> <td>THYSSENKRUPP AG O.N.</td> <td>23,95 ▲</td> <td>+0,96%</td> <td>DEUTSCHE TEL (DE)</td> <td>16,19 ▼</td> <td>-0,79%</td> </tr> <tr> <td>SIEMENS (DE)</td> <td>117,00 ▲</td> <td>+0,90%</td> <td>FRESENIUS SE & CO (D)</td> <td>73,19 ▼</td> <td>-0,75%</td> </tr> <tr> <td>DEUTSCHE BOERSE Z.U.M</td> <td>80,74 ▲</td> <td>+0,84%</td> <td>MERCK (DE)</td> <td>100,50 ▼</td> <td>-0,74%</td> </tr> </table>	Last Price	11594,94	Minimum Price	438,38 (18/03/2002)	Maximum Price	636497,44 (18/03/2011)	Gainers	22		Losers		8	THYSSENKRUPP AG O.N.	23,95 ▲	+0,96%	DEUTSCHE TEL (DE)	16,19 ▼	-0,79%	SIEMENS (DE)	117,00 ▲	+0,90%	FRESENIUS SE & CO (D)	73,19 ▼	-0,75%	DEUTSCHE BOERSE Z.U.M	80,74 ▲	+0,84%	MERCK (DE)	100,50 ▼	-0,74%
Last Price	11594,94	Minimum Price	438,38 (18/03/2002)	Maximum Price	636497,44 (18/03/2011)																										
Gainers	22		Losers		8																										
THYSSENKRUPP AG O.N.	23,95 ▲	+0,96%	DEUTSCHE TEL (DE)	16,19 ▼	-0,79%																										
SIEMENS (DE)	117,00 ▲	+0,90%	FRESENIUS SE & CO (D)	73,19 ▼	-0,75%																										
DEUTSCHE BOERSE Z.U.M	80,74 ▲	+0,84%	MERCK (DE)	100,50 ▼	-0,74%																										
<p>IUKX Intraday</p>	<p style="text-align: center;">FTSE 100 (United Kingdom)</p> <table border="1"> <tr> <td>Last Price</td> <td>7150,37</td> <td>Minimum Price</td> <td>3277,50 (12/03/2003)</td> <td>Maximum Price</td> <td>53548,10 (16/11/2009)</td> </tr> <tr> <td>Gainers</td> <td colspan="2" style="text-align: center;">0</td> <td colspan="2" style="text-align: center;">Losers</td> <td style="text-align: center;">0</td> </tr> </table>	Last Price	7150,37	Minimum Price	3277,50 (12/03/2003)	Maximum Price	53548,10 (16/11/2009)	Gainers	0		Losers		0																		
Last Price	7150,37	Minimum Price	3277,50 (12/03/2003)	Maximum Price	53548,10 (16/11/2009)																										
Gainers	0		Losers		0																										
<p>I930 Intraday</p>	<p style="text-align: center;">MIB 30 (Italia)</p> <table border="1"> <tr> <td>Last Price</td> <td>19499,54</td> <td>Minimum Price</td> <td>12320,50 (24/07/2012)</td> <td>Maximum Price</td> <td>48766,00 (05/04/2001)</td> </tr> <tr> <td>Gainers</td> <td colspan="2" style="text-align: center;">3</td> <td colspan="2" style="text-align: center;">Losers</td> <td style="text-align: center;">0</td> </tr> <tr> <td>ALLEANZA ASS (IT)</td> <td>6,16 ▲</td> <td>+0,00%</td> <td></td> <td></td> <td></td> </tr> <tr> <td>BULGARI (IT)</td> <td>12,23 ▲</td> <td>+0,00%</td> <td></td> <td></td> <td></td> </tr> <tr> <td>FASTWEB</td> <td>17,95 ▲</td> <td>+0,00%</td> <td></td> <td></td> <td></td> </tr> </table>	Last Price	19499,54	Minimum Price	12320,50 (24/07/2012)	Maximum Price	48766,00 (05/04/2001)	Gainers	3		Losers		0	ALLEANZA ASS (IT)	6,16 ▲	+0,00%				BULGARI (IT)	12,23 ▲	+0,00%				FASTWEB	17,95 ▲	+0,00%			
Last Price	19499,54	Minimum Price	12320,50 (24/07/2012)	Maximum Price	48766,00 (05/04/2001)																										
Gainers	3		Losers		0																										
ALLEANZA ASS (IT)	6,16 ▲	+0,00%																													
BULGARI (IT)	12,23 ▲	+0,00%																													
FASTWEB	17,95 ▲	+0,00%																													
<p>DJIA Intraday</p>	<p style="text-align: center;">Dow Jones Industries (United States)</p> <table border="1"> <tr> <td>Last Price</td> <td>19854,31</td> <td>Minimum Price</td> <td>0,20 (21/10/2011)</td> <td>Maximum Price</td> <td>19983,81 (20/12/2016)</td> </tr> <tr> <td>Gainers</td> <td colspan="2" style="text-align: center;">22</td> <td colspan="2" style="text-align: center;">Losers</td> <td style="text-align: center;">8</td> </tr> <tr> <td>MICROSOFT (US)</td> <td>63,52 ▲</td> <td>+0,88%</td> <td>PFIZER (US)</td> <td>31,15 ▼</td> <td>-0,98%</td> </tr> <tr> <td>UNITEDHEALTH GROUP</td> <td>160,43 ▲</td> <td>+0,85%</td> <td>MERCK (US)</td> <td>61,21 ▼</td> <td>-0,97%</td> </tr> <tr> <td>CHEVRON CORP (US)</td> <td>116,37 ▲</td> <td>+0,84%</td> <td>MCDONALDS</td> <td>121,05 ▼</td> <td>-0,27%</td> </tr> </table>	Last Price	19854,31	Minimum Price	0,20 (21/10/2011)	Maximum Price	19983,81 (20/12/2016)	Gainers	22		Losers		8	MICROSOFT (US)	63,52 ▲	+0,88%	PFIZER (US)	31,15 ▼	-0,98%	UNITEDHEALTH GROUP	160,43 ▲	+0,85%	MERCK (US)	61,21 ▼	-0,97%	CHEVRON CORP (US)	116,37 ▲	+0,84%	MCDONALDS	121,05 ▼	-0,27%
Last Price	19854,31	Minimum Price	0,20 (21/10/2011)	Maximum Price	19983,81 (20/12/2016)																										
Gainers	22		Losers		8																										
MICROSOFT (US)	63,52 ▲	+0,88%	PFIZER (US)	31,15 ▼	-0,98%																										
UNITEDHEALTH GROUP	160,43 ▲	+0,85%	MERCK (US)	61,21 ▼	-0,97%																										
CHEVRON CORP (US)	116,37 ▲	+0,84%	MCDONALDS	121,05 ▼	-0,27%																										

Leleux Press Review

Wednesday 25/1/2017



<p>SIEMENS (DE) Historic</p>	<p>SIE - SIEMENS (DE) - EUR</p> <p>Siemens: remporte un contrat 'majeur' en Iran. Cercle Finance (24/01/2017)</p>
<p>SOCIETE GENERALE (FR) Historic</p>	<p>GLE - SOCIETE GENERALE (FR) - EUR</p> <p>Société Générale: BlackRock passe sous les 5% des DDV. Cercle Finance (24/01/2017)</p> <p>(CercleFinance.com) - BlackRock, agissant pour le compte de clients et de fonds dont elle assure la gestion, a déclaré à l'AMF avoir franchi en baisse, le 20 janvier 2017, le seuil de 5% des droits de vote de Société Générale et détenir, pour le compte desdits clients et fonds, 5,49% du capital et 4,97% des droits de vote du groupe bancaire.</p> <p>Ce franchissement de seuil résulte d'une cession d'actions Société Générale hors marché et d'une diminution du nombre d'actions détenues à titre de collatéral.</p>
<p>ANGLO AMERICAN PLC ORD SH Historic</p>	<p>E:AAL - ANGLO AMERICAN PLC ORD SH - GBP</p> <p>Anglo American: les enchères de De Beers bien orientées. Cercle Finance (24/01/2017)</p>
<p>DU PONT DE NEMOURS (US) Historic</p>	<p>DD - DU PONT DE NEMOURS (US) - USD</p> <p>DuPont: bat le consensus au 4e trimestre. Cercle Finance (24/01/2017)</p> <p>(CercleFinance.com) - Dupont affiche pour les trois derniers mois de 2016 un BPA opérationnel presque doublé à 51 cents, contre 27 cents un an auparavant, dépassant ainsi de neuf cents l'estimation moyenne des analystes.</p> <p>Le chimiste basé à Wilmington (Delaware) a vu sa marge opérationnelle des segments s'améliorer de plus de trois points de pourcentage, mais son chiffre d'affaires trimestriel se tasser de 2% à 5,2 milliards de dollars.</p> <p>En volumes, les ventes de Dupont ont reculé de 1%, la croissance des activités matériaux de performance, électronique-communications et biosciences industrielles n'ayant pu compenser le déclin des activités agricoles.</p> <p>Sur l'ensemble de l'exercice écoulé, Dupont a ainsi réalisé un BPA opérationnel en croissance de 21% à 3,35 dollars, dépassant ainsi l'objectif de 3,25 dollars qu'il s'était fixé en octobre dernier.</p>
<p>TRAVELLERS CAS INC Historic</p>	<p>TRV - TRAVELLERS CAS INC - USD</p> <p>Travelers: dépasse les attentes au 4e trimestre. Cercle Finance (24/01/2017)</p> <p>(CercleFinance.com) - Travelers Companies annonce un bénéfice net en hausse de 9% à 943 millions de dollars sur le trimestre écoulé, soit 3,28 dollars par action. Au niveau opérationnel, le BPA de 3,20 dollars dépasse largement le consensus qui n'était que de 2,80 dollars.</p> <p>La compagnie d'assurance explique cette amélioration des bénéfices par un gain sur règlement d'un litige en réassurance et par un revenu net d'investissement plus élevé, grâce à un meilleur rendement du portefeuille à revenus non fixes.</p> <p>Ces facteurs favorables ont plus que compensé des pertes sur catastrophes plus importantes, à cause notamment de l'ouragan Matthew et d'incendies de forêt au Tennessee, ainsi que des pertes plus élevées que prévu sur blessures corporelles personnelles automobiles.</p> <p>Ces dernières ont largement contribué à une augmentation de 1,3 point du ratio combiné sous-jacent, à 92%. Les primes nettes émises par Travelers ont augmenté de 3% à près de 6,1 milliards de dollars, grâce aux primes en assurance personnelle.</p>
<p>AIR FRANCE - KLM (FR) Historic</p>	<p>AF - AIR FRANCE - KLM (FR) - EUR</p> <p>Air France: propose de nouveaux vols. Cercle Finance (24/01/2017)</p> <p>(CercleFinance.com) - Air France proposera à ses clients de rejoindre Agadir au Maroc et Palma de Majorque en Espagne au départ de Paris-Charles de Gaulle dès le 18 juillet 2017. La compagnie proposera 3 vols hebdomadaires.</p> <p>&#060;BR/&#062;Du 22 juillet au 9 septembre 2017, les clients de la compagnie bénéficieront de la nouvelle liaison directe reliant Nice à Tel Aviv en Israël. Du 24 juillet au 3 septembre 2017, Air France effectuera 5 nouvelles liaisons au départ de régions françaises. Ainsi, les clients de la compagnie pourront rejoindre Athènes au départ de Nice et de Toulouse, Malte au départ de Toulouse ainsi que Francfort et Copenhague au départ de Bordeaux.</p> <p>&#060;BR/&#062;Ces nouveautés estivales s'ajoutent à l'ouverture des lignes reliant Paris-Charles de Gaulle à Porto et Marrakech proposées dès la saison été 2017.</p>
<p>3M CO (US) Historic</p>	<p>MMM - 3M CO (US) - USD</p> <p>3M: en ligne avec les attentes au dernier trimestre. Cercle Finance (24/01/2017)</p> <p>(CercleFinance.com) - Publiés ce mardi avant l'ouverture de Wall Street, les comptes du quatrième trimestre de 3M ont été marqués par une progression de 22 cents du bénéfice par action (BPA) en rythme annuel à 1,88 dollar.</p> <p>Le consensus était un tout petit peu moins confiant, anticipant 1,87 dollar.</p> <p>En croissance de 0,4% sur un an, les revenus se sont pour leur part élevés à 7,3 milliards de dollars, un chiffre conforme à l'estimation moyenne des analystes.</p> <p>3M a par ailleurs réitéré sa prévision d'un BPA compris entre 8,45 et 8,8 dollars en 2017.</p>

Leleux Press Review

Wednesday 25/1/2017

CS - AXA (FR) - EUR



Axa: accord avec Suez pour la prévention de catastrophes.

Cercle Finance (24/01/2017)

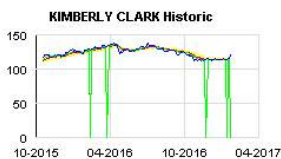
(CercleFinance.com) - Axa et Suez annoncent avoir conclu un partenariat en matière de résilience urbaine et des territoires face au risque d'inondations.

Les deux groupes proposeront aux collectivités, territoires et entreprises un diagnostic de la vulnérabilité à toutes formes d'inondation, des solutions permettant de réduire la vulnérabilité des sites et territoires, des outils pour l'anticipation et l'accompagnement dans la gestion de crise.

' Cette nouvelle offre développée avec Axa s'inscrit pleinement dans notre stratégie, qui vise à accompagner les industriels et les collectivités dans la prévention de catastrophes liées à des événements météorologiques extrêmes ', a déclaré Annalise Avril, Directeur Général de l'activité Consulting de Suez.

Rob Brown, Directeur Général d'Axa Corporate Solutions, a commenté : ' Cette coopération stratégique nous permettra de réunir nos compétences pour proposer à nos clients une offre de services complète en matière de résilience face au risque d'inondation '.

KMB - KIMBERLY CLARK - USD



Kimberly-Clark: un peu décevant au quatrième trimestre.

Cercle Finance (24/01/2017)

(CercleFinance.com) - Kimberly-Clark a fait état ce mardi avant l'ouverture de Wall Street d'un bénéfice par action (BPA) de 1,4 dollar au titre du dernier trimestre de son exercice, contre 91 cents un an auparavant.

Le consensus était toutefois un peu plus confiant, tablant sur 1,42 dollar.

Même constat concernant le chiffre d'affaires, stable en rythme annuel à 4,5 milliards de dollars alors que le marché escomptait une légère amélioration à 4,6 milliards.

Le groupe spécialiste des produits de consommation destinés à l'hygiène personnelle a toutefois annoncé une hausse de 5,4% de son dividende trimestriel à 97 cents par action.

Enfin, il vise un BPA entre 6,2 et 6,35 dollars ainsi que des ventes stables en 2017.

E:RO - ROCHE HOLDING BEARER (CH) - CHF



Roche: revue prioritaire pour Actemra/RoActemra.

Cercle Finance (24/01/2017)

(CercleFinance.com) - Roche annonce que son anti-récepteur de l'IL-6 Actemra/RoActemra s'est vu octroyé par les régulateurs américains un statut de revue prioritaire pour le traitement de l'artérite à cellules géantes.

La revue prioritaire signifie que la Food and Drug Administration (FDA) décidera d'approuver ou non le produit dans un délai plus bref.

L'artérite à cellules géantes est une maladie auto-immune potentiellement mortelle qui cause des maux de tête sévères, des douleurs à la mâchoire et des symptômes visuels.

Pour mémoire, Actemra/RoActemra est déjà approuvé aux Etats-Unis pour le traitement de patients adultes atteints d'arthrites rhumatoïdes actives modérées à sévères.

EDF - EDF - EUR



EDF:protocole d'indemnisation sur la fermeture de Fessenheim

Cercle Finance (24/01/2017)

(CercleFinance.com) - Grande promesse de campagne de François Hollande, la fermeture de la centrale nucléaire de Fessenheim (Haut-Rhin) tarde à intervenir. Plus vieille structure atomique du pays, la centrale alsacienne a vu son cas étudié par le conseil d'administration d'EDF à l'occasion d'une réunion qui s'est tenue ce mardi.

Ledit conseil a examiné les termes du protocole négocié entre EDF (exploitant de la centrale de Fessenheim) et l'Etat afin de fixer les conditions d'indemnisation du préjudice résultant, pour l'électricien, de sa fermeture, en application de la loi du 17 août 2015.

Cette loi plafonne à 63,2 gigawatts (GW) la capacité de production d'électricité d'origine nucléaire installée en France. 'Il en résulte que la mise en service de l'EPR de Flamanville 3 (Manche) est conditionnée à l'arrêt, à la même date, d'une capacité de production équivalente', souligne EDF.

En d'autres termes, l'EPR de Flamanville ne pourrait être opérationnel si Fessenheim restait ouverte.

Le Conseil d'administration a approuvé les termes du protocole et autorisé le PDG d'EDF Jean-Bernard Lévy à le signer. Ce protocole prévoit une part fixe initiale couvrant l'anticipation des coûts à engager après l'exploitation, une part fixe actuellement estimée à environ 490 millions d'euros, avec une prévision de versement de 20% en 2019 et de 80% en 2021 ; ainsi qu'une part additionnelle variable donnant lieu le cas échéant à des versements ultérieurs, reflétant le manque à gagner pour EDF jusqu'en 2041.

En d'autres termes, l'EPR de Flamanville ne pourrait être opérationnel si Fessenheim restait ouverte.

Celui-ci sera déterminé en fonction des prix de marché et de la production du palier 900 mégawatts (MW) d'EDF, hors Fessenheim, tels que constatés sur cette période.

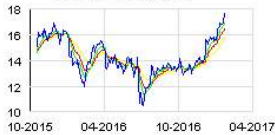
Les partenaires d'EDF dans la centrale (EnBW et CNP) pourront, à certaines conditions, recevoir une quote-part de l'indemnisation du manque à gagner en fonction de leurs droits contractuels sur la capacité de production de la centrale.

Par ailleurs, la fermeture de Fessenheim nécessite un décret abrogeant l'autorisation d'exploitation de la centrale de Fessenheim, pris sur demande de l'entreprise et qui prendra effet lors de la mise en service de l'EPR de Flamanville 3, prévue pour la fin de l'année prochaine.

Leleux Press Review

Wednesday 25/1/2017

PEUGEOT SA Historic



UG - PEUGEOT SA - EUR

Peugeot: pourrait créer une coentreprise en Inde.

Cercle Finance (24/01/2017)

(CercleFinance.com) - PSA Peugeot Citroën pourrait faire part de son retour sur le marché indien avec la création d'une coentreprise avec le conglomérat familial local CK Birla group, à en croire un article paru dans Les Echos.

Aurel BGC rapporte que cette coentreprise devrait intégrer une usine d'Hindustan Motors, située à Chennai (anciennement Madras, sur la côte sud-est de l'Inde), mais qui produit peu de véhicules pour l'instant.

'Sa capacité pourrait cependant être démultipliée avec PSA, dont le retour en Inde, qui était attendu, est stratégique pour nourrir la croissance du constructeur', ajoute le bureau d'études, précisant qu'une conférence de presse devrait se tenir à ce sujet ce mercredi.

LEGRAND SA Historic



LR - LEGRAND SA - EUR

Legrand: un actionnaire s'allège.

Cercle Finance (24/01/2017)

(CercleFinance.com) - Agissant pour le compte de clients et de fonds dont elle assure la gestion, la société de droit américain Massachusetts Financial Services Company a déclaré avoir franchi en baisse le 19 janvier dernier les seuils des 10% du capital et des droits de vote de Legrand et en détenir 26.689.536 actions représentant autant de droits de vote, soit 9,98% du capital et des droits de vote de la société.

Ce franchissement de seuils résulte d'une cession d'actions Legrand sur le marché.

YAHOO INC. Historic



YHOO - YAHOO INC. - USD

Yahoo!: bien orienté après des résultats meilleurs que prévu

Cercle Finance (24/01/2017)

(CercleFinance.com) - Yahoo! s'adjuge 3,5% sur les premiers échanges du Nasdaq, au lendemain de la publication de résultats meilleurs que prévu pour les trois derniers mois de 2016, et malgré un retard dans la cession de ses activités principales à Verizon.

Le groupe Internet a engrangé un bénéfice net de 162 millions de dollars au quatrième trimestre, soit 17 cents par action. Hors éléments exceptionnels, ce BPA s'est monté à 25 cents, dépassant donc de quatre cents le consensus.

Le chiffre d'affaires a augmenté de plus de 15% à 1,47 milliard de dollars (contre moins de 1,4 milliard attendu), dont une croissance d'un quart pour la division 'Mavens' (mobile, vidéo, 'native' et publicité sur les réseaux sociaux) à 590 millions.

Par ailleurs, Yahoo! indique que 'compte tenu de travaux nécessaires', il n'attend plus la cession effective de ses activités principales à Verizon que pour le deuxième trimestre 2017, alors qu'il l'anticipait jusqu'à présent au cours de ce premier trimestre.

'Il faut y lire l'évaluation par Verizon des vols de données', précise Susquehanna, faisant référence à la capture par une 'tierce partie non autorisée' de données associées à plus d'un milliard de comptes-clients en août 2013, une nouvelle dévoilée le mois dernier.

BT GROUP Historic



E:BT.A - BT GROUP - GBP

BT Group: plonge après un avertissement sur résultats.

Cercle Finance (24/01/2017)

(CercleFinance.com) - BT Group plonge de 20% à Londres sous le poids d'un avertissement sur résultats lancé, au titre de ses exercices 2016-17 et 2017-18, en raison d'un scandale comptable en Italie.

Le groupe explique que des enquêtes ont révélé que l'étendue et la complexité de comportements inappropriés au sein de ses activités italiennes se sont révélées bien plus importantes que ce qui était identifié précédemment.

En conséquence, l'opérateur télécoms historique du Royaume Uni a considérablement accru ses 'ajustements identifiés' sur ce dossier, passant de 145 à un total d'environ 530 millions de livres.

BT Group a réduit ses estimations de revenus et EBITDA ajustés de respectivement 200 et 175 millions de livres pour 2016-17, des impacts similaires étant anticipés pour l'exercice suivant.

MICHELIN (FR) Historic



ML - MICHELIN (FR) - EUR

Michelin: un nouveau rédacteur en chef pour le guide.

Cercle Finance (24/01/2017)

(CercleFinance.com) - Michelin annonce la nomination de Monsieur Gilbert Garin au poste de rédacteur en chef du guide Michelin France.

Jusqu'à présent inspecteur du guide Michelin, Gilbert Garin possède une longue et solide expérience dans le secteur de l'hôtellerie-restauration.

Passionné d'oenologie, il a évolué au sein de plusieurs établissements, en tant que commis de cuisine, second, puis chef de cuisine et responsable restauration.

Gilbert Garin a rejoint le guide Michelin en 2004. Durant douze années, il a parcouru les régions et sillonné les routes de France à la découverte des produits, des terroirs, des tables et des hôtels de qualité.

Leleux Press Review

Wednesday 25/1/2017

EDF - EDF - EUR

EDF: Ségolène Royal approuve la décision du CA.

Cercle Finance (24/01/2017)

(CercleFinance.com) - Alors que le conseil d'administration d'EDF vient d'autoriser l'entreprise à signer le Protocole transactionnel avec l'État relatif à la centrale nucléaire de Fessenheim (Haut-Rhin), le ministère de l'Énergie s'est félicité de cette décision dans un communiqué diffusé en milieu d'après-midi.

Ministre de l'Énergie, Ségolène Royal a demandé dès aujourd'hui à Sigmar Gabriel, Vice-chancelier d'Allemagne, Ministre fédéral de l'Économie et de l'Énergie, de créer une commission mixte franco-allemande pour mettre en oeuvre les projets industriels nouveaux pour l'avenir du bassin d'emplois, a-t-on appris.

La fermeture programmée de la centrale alsacienne, la plus vieille du pays, était une promesse de campagne de François Hollande. A l'avenir, une usine franco-allemande de batteries de nouvelle génération, telle que proposée par Sigmar Gabriel, pourrait être mise en service.

Paris a par ailleurs évoqué la candidature du territoire pour l'implantation d'une usine Tesla de véhicules électriques ainsi que la mise en place d'une filière industrielle de démantèlement, sachant que 400 centrales dans le monde devront être démantelées dans les prochaines années, en liaison avec l'Université de Strasbourg.

'La décision prise aujourd'hui permettra à EDF d'économiser les investissements qui auraient été nécessaires à la prolongation de la centrale et ainsi d'allouer prioritairement ses investissements sur ses grands projets industriels (hydroélectricité, autres énergies renouvelables, chantier de l'EPR de Flamanville III, grand carénage, projets à l'export)', analyse enfin le ministère, qui assure que 'l'État est aux côtés de l'entreprise pour l'accompagner dans la mise en oeuvre de cette stratégie industrielle'.

Un décret abrogeant l'autorisation d'exploitation de la centrale de Fessenheim, pris sur demande de l'entreprise, prendra effet lors de la mise en service de l'EPR de Flamanville III, prévue pour la fin de l'année prochaine et dont le destin était suspendu à la fermeture de Fessenheim.



ADOC - ADOCIA - EUR

Adocia: par une dégradation d'analyste.

Cercle Finance (24/01/2017)

(CercleFinance.com) - Adocia dévisse de 13,4%, pénalisé par une dégradation de recommandation chez Oddo de 'acheter' à 'neutre', avec un objectif de cours étant sabré de 89 à 40 euros, les analystes estimant que sa nouvelle stratégie comporte 'trop d'incertitudes pour 2017'.

Le 19 janvier dernier, la société biopharmaceutique a décidé 'de faire évoluer son modèle économique vers des partenariats basés sur des projets plus matures'. Cette 'nouvelle stratégie (...) surprend', estime Oddo.

Si elle 'fait sens', en orientant Adocia 'vers le diabète de type 1 et le pancréas artificiel', le bureau d'études se fait cependant l'écho de 'doutes sur le développement de BC lispro'.

Et que va faire Lilly, jusqu'alors partenaire de la biotech ? Enfin, Oddo redoute un 'décalage d'au moins un an et demi de BC Combo', et une absence de partenaire avant 2018.



JNJ - JOHNSON & JOHNSON - USD

Johnson & Johnson: des projections décevantes.

Cercle Finance (24/01/2017)

(CercleFinance.com) - En dépit d'une bonne performance au quatrième trimestre sur le plan de la rentabilité, le titre Johnson & Johnson lâche 2,1% après 1h15 de cotation à New York sur fond de prévisions décevantes.

Le groupe pharmaceutique américain a indiqué viser entre 74,1 et 74,8 milliards de dollars de chiffre d'affaires en 2017, contre 75,1 milliards attendus par le consensus. Le bénéfice par action (BPA) est, lui, anticipé entre 6,93 et 7,08 dollars, là aussi sous la prévision moyenne des analystes de 7,11 dollars.

Sur le quatrième trimestre, 'J&J' a dégagé un BPA ajusté de 1,58 dollar, 2 cents de plus qu'anticipé par le marché, et un chiffre d'affaires de 18,1 milliards de dollars (+1,7%), contre 18,3 milliards prévus par le consensus. A fin 2016, le BPA ajusté ressort à 6,73 dollars, contre 6,71 dollars attendus par le marché.



ZC - ZODIAC AEROSPACE - EUR

Zodiac Aerospace : Information mensuelle relative au nombre

Thomson Reuters (24/01/2017)

Société anonyme au capital de 11 602 897,32 euros Siège social : 61 rue Pierre Curie - CS20001 - 78373 - Plaisir Cedex

Exercice social : 1er septembre au 31 août Fiscal year: September 1st to August 31st

Information mensuelle relative au nombre total de droits de vote et d'actions composant le capital social Outstanding shares and voting rights monthly statement

Article L 233-8-II du code de commerce et article 222-12-5 du règlement général de l'AMF

Dénomination sociale de l'émetteur : Zodiac Aerospace

Company name / Registered office 61 rue Pierre Curie

78373 Plaisir

+----- Date d'arrêté des informations composant 31 décembre 2016 / December le capital

Nombre total d'actions / Total shares 290 072 433






Nombre total de droits de vote / Total voting rights

Total brut des droits de vote / Gross 375 394 387 voting rights:

Total net des droits de vote* / Net 362 583 165 voting rights*: +-----

----- * Retraité de l'autodétention / net from treasury shares



 <p>AIR LIQUIDE (FR) Historic</p>	<p>AI - AIR LIQUIDE (FR) - EUR</p> <p>Air Liquide: acquisition d'Oxymaster en Colombie. Cercle Finance (24/01/2017)</p> <p>(CercleFinance.com) - Air Liquide annonce l'acquisition de Oxymaster, acteur national du secteur de la santé à domicile en Colombie.</p> <p>Présente depuis près de 20 ans sur le marché colombien, la société Oxymaster, est spécialisée dans le traitement et l'accompagnement au domicile des patients des pathologies respiratoires (apnée du sommeil, BPCO, insuffisance respiratoire).</p> <p>Oxymaster a réalisé un chiffre d'affaires d'environ 9 millions d'euros en 2016.</p> <p>' Cette acquisition, réalisée au travers d'une prise de participation majoritaire, marque l'entrée d'Air Liquide dans un nouveau territoire à fort potentiel pour ses activités Santé ' indique le groupe.</p> <p>Air Liquide est déjà un acteur majeur de la santé à domicile en Amérique du Sud et notamment au Brésil et en Argentine.</p> <p>François Jackow, membre du Comité Exécutif du groupe Air Liquide supervisant les activités Santé a déclaré : ' L'entrée de nos activités Santé en Colombie permet de nous développer en Amérique du Sud dans un marché en croissance qui bénéficie d'un système de santé avancé '.</p>
 <p>SAINT GOBAIN (FR) Historic</p>	<p>SGO - SAINT GOBAIN (FR) - EUR</p> <p>Saint-Gobain: construction d'une nouvelle usine au Vietnam. Cercle Finance (24/01/2017)</p> <p>(CercleFinance.com) - Désireux de renforcer sa position de leader au Vietnam et de soutenir sa stratégie de croissance dans la région, Saint-Gobain a rapporté ce mardi après séance avoir décidé de construire sa deuxième usine de plaques de gypse dans le pays, à Haiphong.</p> <p>Cette nouvelle structure viendra compléter les capacités déjà existantes à Ho Chi Minh dans le sud du Vietnam, permettant ainsi d'assurer une meilleure présence commerciale et un meilleur service aux clients du groupe. Son démarrage est prévu pour fin 2018. Avec cet investissement, l'activité Gypse de Saint-Gobain consolide sa présence en Asie du Sud-Est, où la société possède déjà 8 autres usines (Indonésie, Malaisie, Thaïlande et donc Vietnam).</p>
 <p>HUBWOO.COM Historic</p>	<p>HBW - HUBWOO.COM - EUR</p> <p>Hubwoo :bilan semestriel contrat de liquidité 31/12/2016 Thomson Reuters (24/01/2017)</p> <p>Paris, le 31 décembre 2016</p> <p>Bilan semestriel du contrat de liquidité HUBWOO contracté avec NATIXIS</p> <p>Au titre du contrat de liquidité confié à NATIXIS portant sur les actions de la société HUBWOO, à la date du 31 décembre 2016, les moyens suivants figuraient au compte de liquidité :</p> <p>* 1 076 143 titres HUBWOO * 36 590,89 EUR</p> <p>Lors du dernier bilan semestriel, à la date du 30 juin 2016, les moyens suivants figuraient au compte de liquidité :</p> <p>* 690 030 titres HUBWOO * 88 729 EUR</p> <p>Il est rappelé que lors de la mise en oeuvre du contrat les moyens suivants figuraient au compte de liquidité :</p> <p>* 0 titres HUBWOO * 300 000.00 EUR</p>
 <p>APRIL GROUP Historic</p>	<p>APR - APRIL GROUP - EUR</p> <p>April: vise un ROC en baisse de 10 à 12% en 2016. Cercle Finance (24/01/2017)</p> <p>(CercleFinance.com) - Le groupe enregistre un chiffre d'affaires consolidé de 861,2 ME pour l'exercice 2016, en croissance de 7,9 % par rapport à l'année précédente en publié. La croissance au 4ème trimestre 2016 ressort à + 9,2 %.</p> <p>A périmètre et taux de change constants, le chiffre d'affaires cumulé sur l'ensemble de l'exercice est en croissance de 7,4 %.</p> <p>Les commissions de courtage sont en hausse sur l'année de 1,8 % à 485,8 ME, tandis que les primes d'assurance s'inscrivent à 375,4 ME (+ 15,7 %).</p> <p>' Ces dynamiques de croissance retrouvées sur l'ensemble de nos activités, complétées par les actions destinées à réduire nos foyers de pertes ainsi que par la réorganisation à l'international engagée en décembre 2016, constituent les socles sur lesquels nous allons nous appuyer pour poursuivre les dynamiques de redressement des performances financières du groupe ' a déclaré Emmanuel Morandini, Directeur général d'April.</p> <p>La direction du groupe estime que le résultat opérationnel courant de 2016 pourrait être en baisse de 10 à 12% par rapport à l'année précédente.</p>
 <p>FIGEAC AERO Historic</p>	<p>FGA - FIGEAC AERO - EUR</p> <p>Figeac Aéro: contrat historique avec Spirit AeroSystems. Cercle Finance (24/01/2017)</p> <p>(CercleFinance.com) - Figeac Aéro a annoncé ce mardi après Bourse la signature d'un contrat, le plus important de son histoire, avec Spirit AeroSystems. Le groupe remporte ce faisant le marché relatif à la production de plusieurs pièces élémentaires et sous-ensembles pour les programmes Airbus A350 XWB et Boeing B737, B747-8, B767 et B777.</p> <p>Spirit AeroSystems a sélectionné le Groupe Figeac Aéro pour la production de pièces mécaniques en aluminium et titane de petites, moyennes et grandes dimensions ainsi que des sous-ensembles grâce notamment à la stratégie gagnante déployée par le groupe au travers de son implantation à Wichita (Kansas, Etats-Unis).</p> <p>'(Notre) présence industrielle et commerciale aux Etats-Unis a été un facteur déterminant pour remporter ce contrat historique sur les programmes phares d'Airbus et Boeing', assure Figeac Aéro, qui anticipe une pleine contribution de ce contrat au chiffre d'affaires dès 2019, après une phase de montée en puissance.</p> <p>Ce contrat fera par ailleurs appel aux différents savoir-faire de Figeac Aéro à la fois sur les sites en France (Figeac, Saint-Nazaire), mais également à l'international (Etats-Unis, Maroc et Tunisie).</p> <p>Enfin, de nouveaux investissements seront alloués par Figeac Aéro accompagnés de créations d'emplois tels que prévus dans le plan de croissance 2020.</p>

Leleux Press Review

Wednesday 25/1/2017

OPN - GROUPE OPEN - EUR

Groupe Open: vise une forte hausse du résultat 2016.

Cercle Finance (24/01/2017)

(CercleFinance.com) - Groupe Open confirme sur l'année 2016 une performance de +7,9% de son chiffre d'affaires à 304,7 ME, dont +6,2% organique. Sur la France, le groupe enregistre une progression de +9,1% à 281,9 ME dont +7,3% organique.

La croissance du chiffre d'affaires sur le 4ème trimestre est de +8,7% dont +4,6% organique.

Le chiffre d'affaires se réalise essentiellement sur les secteurs de l'énergie, des services & transports et de la banque/assurance/finance.

' Les résultats 2016 attendus seront en très forte hausse ' indique le groupe.

' Le Plan Stratégique 2020 devrait conduire à un chiffre d'affaires de 500 millions d'euros et 10% de Résultat Opérationnel Courant en 2020, avec une forte visibilité d'augmentation de ses résultats sur les prochaines années '.

' La forte croissance organique enregistrée sera renforcée par des prochaines acquisitions qui devraient se concrétiser dès 2017 '.



SU - SCHNEIDER ELECTRIC (FR) - EUR

Schneider Electric: finalisation d'une acquisition.

Cercle Finance (24/01/2017)

(CercleFinance.com) - Schneider Electric a rapporté ce mardi soir avoir finalisé l'acquisition des 26% restants du capital de la société Luminous Power Technologies.

Le groupe a en contrepartie déboursé 9,5 milliards de roupies indiennes, soit environ 130 millions d'euros. Cette participation s'ajoute aux 74% acquis en mai 2011 et permet donc à Schneider Electric de détenir intégralement le capital de Luminous Power Technologies, un acteur majeur du marché indien des solutions de stockage d'énergie et de l'appareillage électrique résidentiel, qui compte près de 6.000 collaborateurs.



ALREA - REALITES - EUR

Réalités: confirme son ancrage en Ile-de-France.

Cercle Finance (24/01/2017)

(CercleFinance.com) - Réalités a au travers de son service 'Immobilier d'Exploitation' remporté un appel d'offres en Seine-Saint-Denis organisé par Foncière Logement, a-t-on appris ce mardi soir.

Le groupement constitué de Réalités Promotion et de l'agence d'architecture Rolland & Associés a en effet été retenu pour la réalisation d'un projet mixte face au futur square Jean Ferrat à Bobigny, dans le quartier Karl Marx, situé non loin du centre-ville. Ce contrat de promotion immobilière d'un montant de 6 millions d'euros HT a pour objet la conception et le pilotage d'une opération de 31 logements (du T2 au T5), 2 locaux commerciaux et 31 stationnements.

Le dépôt du permis de construire est prévu pour le deuxième trimestre 2017, pour une livraison au quatrième trimestre 2019.

Réalités a déjà remporté 2 appels d'offres dans le même département avec la reconstruction du CHRS de Montreuil et la réalisation d'un projet de 25 logements à Bondy. En collaboration avec Paumier Architectes Associés, le promoteur immobilier a également été désigné lauréat d'un appel d'offres au Havre (Seine-Maritime).

Ce projet porte sur la construction d'un immeuble situé entre le Boulevard de Strasbourg et la rue Michelet, au coeur du quartier Danton, entre le centre-ville et le port du Havre. Il consiste en 33 logements (du T1 au T5) et en 33 stationnements.

Le dépôt du permis de construire devrait avoir lieu au deuxième trimestre 2017, pour une livraison prévue au quatrième trimestre 2020.

Enfin, Guillaume Bossé, fort de 10 ans d'expérience au sein de la direction de Réalités, a rejoint l'équipe parisienne en tant que directeur général délégué à la Région Île-de-France de Réalités Promotion.



EXE - EXEL INDUSTRIES A - EUR

Exel Industries: chiffre d'affaires trimestriel de 134 ME.

Cercle Finance (24/01/2017)

(CercleFinance.com) - Le chiffre d'affaires est de 134 ME au premier trimestre de l'exercice 2016-2017 (octobre à décembre 2016). Il est identique au même trimestre de l'année 2015-2016.

A périmètre constant, le chiffre d'affaires est de 120,7 ME, en baisse de 14,8 ME. ' Cette baisse s'explique essentiellement par la Pulvérisation Agricole. Comme prévu, la crise est forte en France dans l'agricole, alors que la Russie, l'Ukraine et l'Australie connaissent une croissance notable ' indique le groupe.

' Le premier trimestre confirme la gravité de la crise dans la pulvérisation agricole, en France et aux Etats-Unis, et la bonne tenue des autres activités. Notre filiale américaine ET Works commence à profiter des synergies commerciales du groupe et a vendu pour la première fois des automoteurs de pulvérisation agricole en Ukraine, en bénéficiant du réseau Berthoud Agricole ' a déclaré M. Guerric Ballu, Directeur Général du Groupe Exel Industries.



KOF - KAUFMAN & BROAD HOME (FR) - EUR

Kaufman & Broad: inauguration d'un programme à Montreuil

Cercle Finance (24/01/2017)

(CercleFinance.com) - Kaufman & Broad a rapporté ce mardi soir avoir inauguré aujourd'hui le projet 'Innove'A' à Montreuil (Seine-Saint-Denis), en présence du maire Patrice Bessac.

Située aux portes de Paris, la réalisation comporte 122 appartements, du studio au 5 pièces, dont 37 en logement locatif intermédiaire et 36 logements sociaux.

'Kaufman & Broad et la municipalité ont oeuvré de concert pour le réaménagement et le renouvellement de la zone du bas Montreuil et de la ZAC du Faubourg, afin de faciliter l'accès à la propriété des habitants de la commune', a expliqué le groupe. 'Innove'A' propose une nouvelle écriture architecturale contemporaine, qui s'intègre harmonieusement à son environnement. Les façades jouent avec les volumes et offrent des percées visuelles sur les jardins avec des jeux de décrochés et passerelles, parsemées de touches de couleurs vives pour un rendu moderne et original. Avec un jardin en coeur d'îlot de plus de 800 mètres carrés, ce projet offre aux habitants un cadre de vie agréable et préservé. Les commerces en pied d'immeubles viennent par ailleurs compléter les commodités déjà offertes par le quartier (crèche, infrastructures scolaires, bibliothèque, installations sportives etc.).



Leleux Press Review

Wednesday 25/1/2017



	<p>GIRO - SIGNAUX GIROD - EUR</p> <p>Signaux Girod : Mise à disposition rapport du Conseil d'admi Thomson Reuters (24/01/2017)</p> <p>SIGNAUX GIROD</p> <p>Mise à disposition du rapport du Conseil d'administration sur le gouvernement d'entreprise et sur le contrôle interne - exercice 2015/2016</p> <p>Conformément à la réglementation en vigueur, le rapport du Conseil d'administration sur le gouvernement d'entreprise et sur le contrôle interne établi au titre de l'exercice clos le 30 septembre 2016 est disponible</p> <p>* sur le site internet : http://www.signaux-girod.fr</p> <p>Ou</p> <p>* sur simple demande, dans les conditions légales et réglementaires.</p> <p>Ce document a également été déposé auprès de l'Autorité des Marchés Financiers (AMF) le 24 janvier 2017.</p> <p>Euronext compartiment C / Code ISIN FR0000060790 Site : www.signaux-girod.fr</p>																																																
	<p>GIRO - SIGNAUX GIROD - EUR</p> <p>Signaux Girod : Mise à disposition Rapport annuel 2015 2016 Thomson Reuters (24/01/2017)</p> <p>SIGNAUX GIROD</p> <p>Mise à disposition du rapport annuel 2015/2016</p> <p>Conformément à la réglementation en vigueur, le rapport financier annuel établi par la société au titre de l'exercice clos le 30 septembre 2016 est disponible</p> <p>sur le site internet : http://www.signaux-girod.fr</p> <p>Ou</p> <p>sur simple demande, dans les conditions légales et réglementaires.</p> <p>Ce document a également été déposé auprès de l'Autorité des Marchés Financiers (AMF) le 24 janvier 2017.</p> <p>Euronext compartiment C / Code ISIN FR0000060790 Site : www.signaux-girod.fr</p>																																																
	<p>GIRO - SIGNAUX GIROD - EUR</p> <p>Signaux Girod : Résultat de l'exercice 2015/2016 Thomson Reuters (24/01/2017)</p> <p>RESULTATS CONSOLIDES 2015/2016</p> <p>Le conseil d'administration a arrêté le 24 janvier 2017 les comptes consolidés de l'exercice clos au 30 septembre 2016.</p> <p>Le résultat net part du groupe s'établit à + 0.3 MEUR.</p> <table border="1"> <thead> <tr> <th colspan="2">Variations</th> <th colspan="2">2015/2016</th> <th colspan="2">2014/2015</th> </tr> <tr> <th colspan="2">01/10/2014 en</th> <th colspan="2">Du 01/10/2015</th> <th colspan="2">Du 01/10/2014</th> </tr> <tr> <th colspan="2">30/09/2015 MEUR</th> <th colspan="2">Du 30/09/2015</th> <th colspan="2">Du 30/09/2014</th> </tr> </thead> <tbody> <tr> <td colspan="2"></td> <td colspan="2">+Chiffre d'affaires</td> <td>105.5</td> <td>106.3 - 0.8</td> </tr> <tr> <td colspan="2"></td> <td colspan="2">+Résultat opérationnel courant</td> <td>+ 0.7</td> <td>- 2.1 + 2.8</td> </tr> <tr> <td colspan="2"></td> <td colspan="2">+Résultat opérationnel</td> <td>- 0.1</td> <td>- 3.7 + 3.6</td> </tr> <tr> <td colspan="2"></td> <td colspan="2">+Résultat net consolidé</td> <td>+ 0.3</td> <td>- 2.5 + 2.8</td> </tr> <tr> <td colspan="2"></td> <td colspan="2">+Résultat net part du groupe</td> <td>+ 0.3</td> <td>- 2.5 + 2.8</td> </tr> </tbody> </table> <p>Conformément à nos perspectives définies en début d'exercice, le résultat opérationnel courant (ROC) progresse de 2.8 MEUR malgré la légère baisse du chiffre d'affaires.</p> <p>Signalisation France : (CA : 69.5 MEUR - ROC : - 2.4 MEUR)</p> <p>Avec des budgets toujours contraints pour nos clients entraînant une forte pression sur les prix de vente, le résultat opérationnel courant progresse de 1.4 MEUR grâce à la démarche d'adaptation de l'entreprise à son environnement. Cette démarche s'est traduite par la centralisation de la production à l'usine de Bellefontaine (Jura) et par des mesures de réduction des coûts sur l'ensemble du réseau d'agences.</p> <p>Sociétés spécialisées : (CA : 19.5 MEUR - ROC : + 2.5 MEUR)</p> <p>La bonne dynamique de l'ensemble des filiales de ce pôle, notamment sur l'activité de SIP (identité visuelle à base d'adhésifs), et la démarche de réorganisation opérée sur la société ATECH (mobilier urbain végétalisé) lors de l'exercice 2014/2015 permettent d'améliorer le ROC de 1.5 MEUR.</p> <p>Activités internationales : (CA : 16.5 MEUR - ROC : + 0.6 MEUR)</p> <p>Malgré la baisse du chiffre d'affaires liée à notre désengagement en Angleterre et le décalage de projets sur la Roumanie, nous maintenons le niveau du ROC tout en intégrant les coûts de développement notamment en Amérique du Sud.</p> <p>Pour l'exercice 2016/2017, nous attendons une légère progression du chiffre d'affaires global et la poursuite de l'amélioration du résultat consolidé.</p> <p>Lors de l'assemblée générale du 24 mars 2017, il sera proposé un dividende de 0.40 EUR par action.</p> <p>Les comptes annuels sont disponibles sur notre site : www.signaux-girod.fr</p>	Variations		2015/2016		2014/2015		01/10/2014 en		Du 01/10/2015		Du 01/10/2014		30/09/2015 MEUR		Du 30/09/2015		Du 30/09/2014				+Chiffre d'affaires		105.5	106.3 - 0.8			+Résultat opérationnel courant		+ 0.7	- 2.1 + 2.8			+Résultat opérationnel		- 0.1	- 3.7 + 3.6			+Résultat net consolidé		+ 0.3	- 2.5 + 2.8			+Résultat net part du groupe		+ 0.3	- 2.5 + 2.8
Variations		2015/2016		2014/2015																																													
01/10/2014 en		Du 01/10/2015		Du 01/10/2014																																													
30/09/2015 MEUR		Du 30/09/2015		Du 30/09/2014																																													
		+Chiffre d'affaires		105.5	106.3 - 0.8																																												
		+Résultat opérationnel courant		+ 0.7	- 2.1 + 2.8																																												
		+Résultat opérationnel		- 0.1	- 3.7 + 3.6																																												
		+Résultat net consolidé		+ 0.3	- 2.5 + 2.8																																												
		+Résultat net part du groupe		+ 0.3	- 2.5 + 2.8																																												

Responsible Editor: Olivier Leleux - Visit our Web site : <http://www.leleux.be> - Customer information: 0800/25511.