

# Leleux Press Review

Tuesday 3/1/2017



<p><b>B20 Intraday</b></p>	<p style="text-align: center;"><b>BEL 20 (Belgium)</b></p> <table border="1"> <thead> <tr> <th>Last Price</th> <th>3630,22</th> <th>Minimum Price</th> <th>1046,07 (02/09/1992)</th> <th>Maximum Price</th> <th>4759,01 (23/05/2007)</th> </tr> </thead> <tbody> <tr> <td>Gainers</td> <td>15</td> <td>Losers</td> <td>5</td> <td></td> <td></td> </tr> <tr> <td>GALAPAGOS</td> <td>62,09 ▲</td> <td>+1,88%</td> <td>UMICORE (BE)</td> <td>53,54 ▼</td> <td>-1,12%</td> </tr> <tr> <td>KBC GROUPE (BE)</td> <td>59,90 ▲</td> <td>+1,81%</td> <td>ELIA SYSTEM OPERATOR</td> <td>49,49 ▼</td> <td>-0,39%</td> </tr> <tr> <td>BPOST</td> <td>22,88 ▲</td> <td>+1,68%</td> <td>ACKERMANS-VAN HAAREN</td> <td>131,65 ▼</td> <td>-0,34%</td> </tr> </tbody> </table>	Last Price	3630,22	Minimum Price	1046,07 (02/09/1992)	Maximum Price	4759,01 (23/05/2007)	Gainers	15	Losers	5			GALAPAGOS	62,09 ▲	+1,88%	UMICORE (BE)	53,54 ▼	-1,12%	KBC GROUPE (BE)	59,90 ▲	+1,81%	ELIA SYSTEM OPERATOR	49,49 ▼	-0,39%	BPOST	22,88 ▲	+1,68%	ACKERMANS-VAN HAAREN	131,65 ▼	-0,34%
Last Price	3630,22	Minimum Price	1046,07 (02/09/1992)	Maximum Price	4759,01 (23/05/2007)																										
Gainers	15	Losers	5																												
GALAPAGOS	62,09 ▲	+1,88%	UMICORE (BE)	53,54 ▼	-1,12%																										
KBC GROUPE (BE)	59,90 ▲	+1,81%	ELIA SYSTEM OPERATOR	49,49 ▼	-0,39%																										
BPOST	22,88 ▲	+1,68%	ACKERMANS-VAN HAAREN	131,65 ▼	-0,34%																										
<p><b>CAC Intraday</b></p>	<p style="text-align: center;"><b>CAC 40 (France)</b></p> <table border="1"> <thead> <tr> <th>Last Price</th> <th>4882,38</th> <th>Minimum Price</th> <th>2693,21 (23/09/2011)</th> <th>Maximum Price</th> <th>7347,94 (21/10/2009)</th> </tr> </thead> <tbody> <tr> <td>Gainers</td> <td>33</td> <td>Losers</td> <td>7</td> <td></td> <td></td> </tr> <tr> <td>CARREFOUR (FR)</td> <td>23,32 ▲</td> <td>+1,87%</td> <td>BNP PARIBAS (FR)</td> <td>60,35 ▼</td> <td>-0,33%</td> </tr> <tr> <td>KERING</td> <td>216,65 ▲</td> <td>+1,57%</td> <td>AIR LIQUIDE (FR)</td> <td>105,40 ▼</td> <td>-0,23%</td> </tr> <tr> <td>NOKIA (FR)</td> <td>4,62 ▲</td> <td>+1,22%</td> <td>UNIBAIL</td> <td>226,50 ▼</td> <td>-0,11%</td> </tr> </tbody> </table>	Last Price	4882,38	Minimum Price	2693,21 (23/09/2011)	Maximum Price	7347,94 (21/10/2009)	Gainers	33	Losers	7			CARREFOUR (FR)	23,32 ▲	+1,87%	BNP PARIBAS (FR)	60,35 ▼	-0,33%	KERING	216,65 ▲	+1,57%	AIR LIQUIDE (FR)	105,40 ▼	-0,23%	NOKIA (FR)	4,62 ▲	+1,22%	UNIBAIL	226,50 ▼	-0,11%
Last Price	4882,38	Minimum Price	2693,21 (23/09/2011)	Maximum Price	7347,94 (21/10/2009)																										
Gainers	33	Losers	7																												
CARREFOUR (FR)	23,32 ▲	+1,87%	BNP PARIBAS (FR)	60,35 ▼	-0,33%																										
KERING	216,65 ▲	+1,57%	AIR LIQUIDE (FR)	105,40 ▼	-0,23%																										
NOKIA (FR)	4,62 ▲	+1,22%	UNIBAIL	226,50 ▼	-0,11%																										
<p><b>AEX Intraday</b></p>	<p style="text-align: center;"><b>AEX (Nederland)</b></p> <table border="1"> <thead> <tr> <th>Last Price</th> <th>486,37</th> <th>Minimum Price</th> <th>194,99 (09/03/2009)</th> <th>Maximum Price</th> <th>806,41 (21/10/2009)</th> </tr> </thead> <tbody> <tr> <td>Gainers</td> <td>24</td> <td>Losers</td> <td>1</td> <td></td> <td></td> </tr> <tr> <td>KPN (NL)</td> <td>2,87 ▲</td> <td>+2,13%</td> <td>UNIBAIL</td> <td>226,50 ▼</td> <td>-0,11%</td> </tr> <tr> <td>GALAPAGOS</td> <td>62,09 ▲</td> <td>+1,88%</td> <td></td> <td></td> <td></td> </tr> <tr> <td>RANDSTAD (NL)</td> <td>52,40 ▲</td> <td>+1,68%</td> <td></td> <td></td> <td></td> </tr> </tbody> </table>	Last Price	486,37	Minimum Price	194,99 (09/03/2009)	Maximum Price	806,41 (21/10/2009)	Gainers	24	Losers	1			KPN (NL)	2,87 ▲	+2,13%	UNIBAIL	226,50 ▼	-0,11%	GALAPAGOS	62,09 ▲	+1,88%				RANDSTAD (NL)	52,40 ▲	+1,68%			
Last Price	486,37	Minimum Price	194,99 (09/03/2009)	Maximum Price	806,41 (21/10/2009)																										
Gainers	24	Losers	1																												
KPN (NL)	2,87 ▲	+2,13%	UNIBAIL	226,50 ▼	-0,11%																										
GALAPAGOS	62,09 ▲	+1,88%																													
RANDSTAD (NL)	52,40 ▲	+1,68%																													
<p><b>DAX Intraday</b></p>	<p style="text-align: center;"><b>DAX (Deutschland)</b></p> <table border="1"> <thead> <tr> <th>Last Price</th> <th>11598,33</th> <th>Minimum Price</th> <th>438,38 (18/03/2002)</th> <th>Maximum Price</th> <th>636497,44 (18/03/2011)</th> </tr> </thead> <tbody> <tr> <td>Gainers</td> <td>30</td> <td>Losers</td> <td>0</td> <td></td> <td></td> </tr> <tr> <td>COMMERZBANK AG</td> <td>7,50 ▲</td> <td>+3,50%</td> <td></td> <td></td> <td></td> </tr> <tr> <td>VOLKSWAGEN AG PRIV (</td> <td>137,75 ▲</td> <td>+3,29%</td> <td></td> <td></td> <td></td> </tr> <tr> <td>PROSIEBENSAT.1 NA O</td> <td>37,60 ▲</td> <td>+2,70%</td> <td></td> <td></td> <td></td> </tr> </tbody> </table>	Last Price	11598,33	Minimum Price	438,38 (18/03/2002)	Maximum Price	636497,44 (18/03/2011)	Gainers	30	Losers	0			COMMERZBANK AG	7,50 ▲	+3,50%				VOLKSWAGEN AG PRIV (	137,75 ▲	+3,29%				PROSIEBENSAT.1 NA O	37,60 ▲	+2,70%			
Last Price	11598,33	Minimum Price	438,38 (18/03/2002)	Maximum Price	636497,44 (18/03/2011)																										
Gainers	30	Losers	0																												
COMMERZBANK AG	7,50 ▲	+3,50%																													
VOLKSWAGEN AG PRIV (	137,75 ▲	+3,29%																													
PROSIEBENSAT.1 NA O	37,60 ▲	+2,70%																													
<p><b>DJIA Intraday</b></p>	<p style="text-align: center;"><b>Dow Jones Industries (United States)</b></p> <table border="1"> <thead> <tr> <th>Last Price</th> <th>19762,60</th> <th>Minimum Price</th> <th>0,20 (21/10/2011)</th> <th>Maximum Price</th> <th>19983,81 (20/12/2016)</th> </tr> </thead> <tbody> <tr> <td>Gainers</td> <td>30</td> <td>Losers</td> <td>0</td> <td></td> <td></td> </tr> <tr> <td>APPLE INC</td> <td>115,85 ▲</td> <td>+0,00%</td> <td></td> <td></td> <td></td> </tr> <tr> <td>AMERICAN EXPRESS (US</td> <td>74,08 ▲</td> <td>+0,00%</td> <td></td> <td></td> <td></td> </tr> <tr> <td>BOEING CY (US)</td> <td>155,68 ▲</td> <td>+0,00%</td> <td></td> <td></td> <td></td> </tr> </tbody> </table>	Last Price	19762,60	Minimum Price	0,20 (21/10/2011)	Maximum Price	19983,81 (20/12/2016)	Gainers	30	Losers	0			APPLE INC	115,85 ▲	+0,00%				AMERICAN EXPRESS (US	74,08 ▲	+0,00%				BOEING CY (US)	155,68 ▲	+0,00%			
Last Price	19762,60	Minimum Price	0,20 (21/10/2011)	Maximum Price	19983,81 (20/12/2016)																										
Gainers	30	Losers	0																												
APPLE INC	115,85 ▲	+0,00%																													
AMERICAN EXPRESS (US	74,08 ▲	+0,00%																													
BOEING CY (US)	155,68 ▲	+0,00%																													

# Leleux Press Review

Tuesday 3/1/2017



## MLFMM - MARTIN MAUREL (FIN) - EUR

### Martin Maurel: fusion effective avec Rothschild & Co.

Cercle Finance (02/01/2017)

(CercleFinance.com) - Le projet de rapprochement entre Rothschild & Co et la Compagnie Financière Martin Maurel en vue de créer l'une des premières banques privées en France se concrétise aujourd'hui par la fusion effective des deux holdings.

L'opération se poursuivra par le rapprochement opérationnel des activités de banque privée en France des deux groupes, qui devrait intervenir au deuxième semestre 2017 en vue de créer un nouvel ensemble qui opérera en France sous le nom de Rothschild Martin Maurel.

David de Rothschild, Président de la gérance de Rothschild & Co, a déclaré : ' Cette opération s'inscrit dans la droite ligne de notre stratégie d'accélération de la croissance dans le domaine de la gestion privée et de pérennisation de nos revenus récurrents. Je suis heureux que la famille Maurel maintienne son implication aux côtés de la famille Rothschild dans le groupe.'

' Ce rapprochement permet d'étoffer la palette de nos offres et de nos conseils auprès de l'ensemble de nos clients, entrepreneurs notamment, grâce à une gamme de gestion élargie et une ingénierie patrimoniale renforcée ' a souligné Bernard Maurel.

Lucie Maurel Aubert a également indiqué : ' Nous allons pouvoir développer ces offres à Paris, mais aussi, grâce à notre fort ancrage en région, à Lyon, Marseille, Aix en Provence, Grenoble et Monaco, en y ajoutant les compétences de Rothschild & Co dans les métiers de banque d'affaires et de merchant banking. Cette alliance va permettre d'enrichir notre expertise au profit de nos clients et de nos équipes et de relever les défis de l'avenir avec confiance. '

## ROTH - ROTHSCHILD & CO - EUR

### Rothschild & Co: fusion effective avec Martin Maurel.

Cercle Finance (02/01/2017)

(CercleFinance.com) - Le projet de rapprochement entre Rothschild & Co et la Compagnie Financière Martin Maurel en vue de créer l'une des premières banques privées en France se concrétise aujourd'hui par la fusion effective des deux holdings.

L'opération se poursuivra par le rapprochement opérationnel des activités de banque privée en France des deux groupes, qui devrait intervenir au deuxième semestre 2017 en vue de créer un nouvel ensemble qui opérera en France sous le nom de Rothschild Martin Maurel.

David de Rothschild, Président de la gérance de Rothschild & Co, a déclaré : ' Cette opération s'inscrit dans la droite ligne de notre stratégie d'accélération de la croissance dans le domaine de la gestion privée et de pérennisation de nos revenus récurrents. Je suis heureux que la famille Maurel maintienne son implication aux côtés de la famille Rothschild dans le groupe.'

' Ce rapprochement permet d'étoffer la palette de nos offres et de nos conseils auprès de l'ensemble de nos clients, entrepreneurs notamment, grâce à une gamme de gestion élargie et une ingénierie patrimoniale renforcée ' a souligné Bernard Maurel.

Lucie Maurel Aubert a également indiqué : ' Nous allons pouvoir développer ces offres à Paris, mais aussi, grâce à notre fort ancrage en région, à Lyon, Marseille, Aix en Provence, Grenoble et Monaco, en y ajoutant les compétences de Rothschild & Co dans les métiers de banque d'affaires et de merchant banking. Cette alliance va permettre d'enrichir notre expertise au profit de nos clients et de nos équipes et de relever les défis de l'avenir avec confiance. '



## ATO - ATOS ORIGIN (FR) - EUR

### Atos: acquisition de la société Engage ESM.

Cercle Finance (02/01/2017)

(CercleFinance.com) - Atos annonce l'acquisition de la société Engage ESM, un des principaux acteurs du secteur de la gestion des services d'entreprise (ESM) et un partenaire mondial Gold de ServiceNow.

' Cette acquisition permettra de proposer aux entreprises et nouveaux clients un portefeuille plus complet de solutions ESM basées dans le cloud et consolide encore la position d'Atos en tant que numéro un en Europe dans les services informatiques et numériques ' indique le groupe.

Eric Grall, Directeur Exécutif de la division Infrastructure & Data Management d'Atos a déclaré : ' L'acquisition d'Engage ESM est une nouvelle étape vers la réalisation de notre Ambition 2019 et de notre engagement d'aider nos clients pour tous leurs besoins de transformation digitale. Cela renforcera également les compétences technologiques de notre Digital Transformation Factory, en particulier dans le Cloud Hybride Orchestré.'



## GTT - GTT PROMESSES - EUR

### GTT: arrivée d'un nouveau directeur financier.

Cercle Finance (02/01/2017)

(CercleFinance.com) - GTT a annoncé ce lundi après Bourse l'accession de Marc Haestier au poste de directeur administratif et financier (DAF).

Ce titulaire d'une licence en Sciences Economiques Appliquées et d'un MBA de l'Université de Louvain (Belgique) était depuis 2010 directeur Finances et Fonctions d'Appui de la branche 'Infrastructures' d'Engie.

Il a débuté sa carrière en occupant diverses fonctions financières au sein du groupe papetier Arjo Wiggins de 1985 à 1997, en Belgique et en Grande-Bretagne, avant de rejoindre Alstom à Paris en 1997 en qualité de directeur du financement et de la trésorerie. Il a ensuite intégré Gaz de France en 2004 en tant que directeur financier délégué.

# Leleux Press Review

Tuesday 3/1/2017



## ARG - ARGAN - EUR

**Argan: revenus locatifs de 67,1 ME en 2016.**

**Cercle Finance (02/01/2017)**

(CercleFinance.com) - Les revenus locatifs s'établissent à 67,1 ME sur l'exercice 2016, sensiblement au même niveau que sur l'exercice 2015 (67,4 ME).

Au 4ème trimestre 2016, la foncière française spécialisée en développement et location d'entrepôts Premium, enregistre des revenus locatifs de 17,6 ME, en croissance de + 4%.

En 2016, Le groupe a investi 88 ME au travers de la réalisation de quatre développements, de deux extensions et deux acquisitions, pour un total de 85.000 m2, et arbitré cinq actifs pour un montant de 75 ME.

Le patrimoine s'établit à 1.370.000 m2 au 31 décembre 2016 pour une valorisation (y compris réserves foncières pour 4 ME) égale à 1.027 ME hors droits soit 1.075 ME droits compris.

Le taux d'occupation du patrimoine progresse encore, à 99%.



## ALLHB - HOTEL REGINA PARIS - EUR

**Les Hôtels Baverez : Nombres d'actions et de droits de vote**

**Thomson Reuters (02/01/2017)**

LES HOTELS BAVEREZ S.A.

2, place des Pyramides 75001 PARIS Capital EUR 10.127.050 - Code NAF 5510 Z R.C.S. PARIS 572 158 558

ISIN : FR 0007080254 Mnémonique : ALLHB NYSE Alternext Paris

Nombres d'actions et de droits de vote au 30/12/2016

Au 30/12/2016, le nombre total d'actions composant le capital social de la société s'élève à 2 372 468. Le nombre total de droits de vote à la même date est de 3 818 383.



## ATO - ATOS ORIGIN (FR) - EUR

**ATOS : Acquisition d'Engage ESM**

**Thomson Reuters (02/01/2017)**

Bezons, le 2 janvier 2017 - Atos, un leader international des services numériques, annonce aujourd'hui avoir réalisé l'acquisition de la société Engage ESM, un des principaux acteurs du secteur de la gestion des services d'entreprise (ESM) et un partenaire mondial Gold de ServiceNow. Cette acquisition permet de proposer aux entreprises et nouveaux clients un portefeuille plus complet de solutions ESM basées dans le cloud et consolide encore la position d'Atos en tant que numéro un en Europe dans les services informatiques et numériques. Atos est un partenaire commercial Gold de ServiceNow.

Eric Grall, Directeur Exécutif de la division Infrastructure & Data Management d'Atos a déclaré : « L'acquisition d'Engage ESM est une nouvelle étape vers la réalisation de notre Ambition 2019 et de notre engagement d'aider nos clients pour tous leurs besoins de transformation digitale. Cela renforcera également les compétences technologiques de notre Digital Transformation Factory, en particulier dans le Cloud Hybride Orchestré. »

Mat Middleton, Directeur général d'Engage ESM a déclaré : 'Il s'agit d'un développement passionnant pour tout le monde chez Engage ESM, ainsi que pour nos clients en Europe et aux États-Unis. Je suis convaincu qu'Atos est le partenaire idéal pour l'accélération de la croissance de notre entreprise. Avec un si grand potentiel de synergies nous serons en mesure d'offrir encore plus de valeur à nos clients.'

Joe McKenna, Co-fondateur et directeur exécutif d'Engage ESM a ajouté : 'Je suis ravi que nos équipes rejoignent une organisation qui partage notre passion pour le développement de ses employés. Ce nouveau chapitre apportera de nouvelles opportunités qui me réjouissent.'

Mondialement présent avec un chiffre d'affaires annuel de 17 millions de livres sterling et environ 140 salariés majoritairement basés à Londres, les consultants d'Engage ESM sont parmi les plus expérimentés dans le monde. De plus, la Société a démontré une solide capacité à recruter, à former et à retenir de nouveaux consultants ESM.

L'équipe de direction d'Engage ESM rejoindra Atos et continuera à gérer et à développer Engage ESM en collaboration avec des employés et des partenaires commerciaux clés. Engage ESM continuera à fonctionner comme une société distincte, « Engage ESM - une société Atos ».

La transaction a été close le 30 décembre 2016.

#####

Contacts

Médias : Sylvie raybaud +33 6 95 91 96 71

sylvie.raybaud@atos.net

Relations Investisseurs : Gilles Arditti +33 1 73 26 00 66

gilles.arditti@atos.net

Benoit d'Amécourt +33 1 73 26 02 27





benoit.damecourt@atos.net

A propos d'Atos

Atos SE (Société Européenne), est un leader de la transformation numérique avec environ 100 000 collaborateurs dans 72 pays et un chiffre d'affaires annuel de l'ordre de 12 milliards d'euros. Fort d'une base de clients mondiale, Atos est le n°1 européen du Big Data, de la Cybersécurité et de l'environnement de travail connecté, et fournit des services Cloud, des solutions d'infrastructure et gestion de données, des applications et plateformes métiers, ainsi que des services transactionnels par l'intermédiaire de Worldline, le leader européen des services de paiement. Grâce à son expertise technologique et sa connaissance sectorielle pointue, Atos accompagne la transformation numérique de ses clients dans les secteurs Défense, Services financiers, Santé, Industrie, Médias, Services aux collectivités, Secteur Public, Distribution, Télécoms, et Transports. Partenaire informatique mondial des Jeux Olympiques et Paralympiques, Atos est coté sur le marché Euronext Paris et exerce ses activités sous les marques Atos, Atos Consulting, Atos Worldgrid, Bull, Canopy, Unify et Worldline.

Pour plus d'information : atos.net



 <p><b>GTT PROMESSES Historic</b></p>	<p><b>GTT - GTT PROMESSES - EUR</b></p> <p><b>GTT: Marc Haestier est nommé Directeur Financier.</b> <span style="float: right;"><b>Cercle Finance (02/01/2017)</b></span></p> <p>(CercleFinance.com) - GTT annonce la nomination de Marc Haestier au poste de Directeur Administratif et Financier. Marc Haestier quitte Engie où il était, depuis 2010, Directeur Finances et Fonctions d'Appui de la Branche Infrastructures. Il a débuté sa carrière en occupant diverses fonctions financières au sein du groupe papetier Arjo Wiggins de 1985 à 1997, en Belgique et en Grande-Bretagne, avant de rejoindre le groupe Alstom à Paris en 1997 en tant que Directeur du Financement et de la Trésorerie. Il a ensuite intégré Gaz de France en 2004 en tant que Directeur Financier Délégué. Philippe Berterottière, Président-Directeur général de GTT, a déclaré : ' Sa vaste expérience de la fonction financière, acquise au sein d'une diversité de groupes industriels, nous sera précieuse pour accompagner les ambitions de GTT. '</p>										
 <p><b>ARGAN Historic</b></p>	<p><b>ARG - ARGAN - EUR</b></p> <p><b>Argan: un bon dernier trimestre.</b> <span style="float: right;"><b>Cercle Finance (02/01/2017)</b></span></p> <p>(CercleFinance.com) - Argan a fait état ce lundi après séance de 67,1 millions d'euros de revenus locatifs au titre de son exercice 2016, soit un recul réduit de 0,5%. La foncière spécialisée en développement et location d'entrepôts Premium a enregistré 17,6 millions d'euros de revenus locatifs sur le seul dernier trimestre, soit une augmentation de 4% en glissement annuel. 'Les loyers générés par les développements et acquisitions au cours de l'année (6,6 millions d'euros) excèdent les loyers des actifs arbitrés en début d'année (5,3 millions) et vont contribuer par l'effet année pleine à la croissance des loyers en 2017', a indiqué Argan, dont le patrimoine s'élevait par ailleurs à 1,37 millions de mètres carrés à fin décembre pour une valorisation (y compris réserves foncières pour 4 millions d'euros) égale à 1,027 million hors droits (1,075 million droits inclus). La valorisation du patrimoine hors réserves foncières a pour sa part progressé de 6%, passant de 962 millions d'euros à fin 2015 à 1,023 milliard hors droits, faisant ressortir un taux de capitalisation de 7% hors droits. Enfin, le taux d'occupation du patrimoine a encore progressé pour s'établir à 99 %. Son âge moyen pondéré s'est, lui, maintenu à 7,6 ans.</p>										
 <p><b>TIVOLY Historic</b></p>	<p><b>TVLY - TIVOLY - EUR</b></p> <p><b>TIVOLY : Nombre d'actions composant le capital et nombre tota</b> <span style="float: right;"><b>Thomson Reuters (02/01/2017)</b></span></p> <p>TIVOLY Société Anonyme au capital de 11 079 900 euros Siège Social : 266 route Portes de Tarentaise - 73790 Tours-en-Savoie R.C.S. Chambéry : 076 120 021 Publication mensuelle du nombre d'actions composant le capital et du nombre total de droits de vote</p> <p>Article 223-16 du règlement général de l'AMF</p> <table border="1"> <thead> <tr> <th>Date</th> <th>Nombre d'actions composant le capital</th> <th>vote</th> <th>théoriques*</th> <th>exercab</th> </tr> </thead> <tbody> <tr> <td>31-déc-16</td> <td>1 107 990</td> <td>1 738 097</td> <td>1 734</td> <td></td> </tr> </tbody> </table> <p>*Ce nombre est calculé sur la base de l'ensemble des actions auxquelles sont attachés des droits de vote, y compris les actions privées de droits de vote, conformément à l'article 223-11 du Règlement général de l'Autorité des Marchés Financiers relatif au calcul des franchissements des seuils de nombre de droits de vote.</p> <p>**A titre d'information, nombre calculé « net » des actions privées de droits de vote. Le 2 janvier 2017</p> <p>www.tivoly.com TIVOLY est un groupe industriel qui a pour vocation la conception, la production et la commercialisation d'outils de coupe et de produits et services associés destinés aux professionnels de la fabrication et de la maintenance, aux artisans et aux particuliers.</p>	Date	Nombre d'actions composant le capital	vote	théoriques*	exercab	31-déc-16	1 107 990	1 738 097	1 734	
Date	Nombre d'actions composant le capital	vote	théoriques*	exercab							
31-déc-16	1 107 990	1 738 097	1 734								
 <p><b>BOUYGUES (FR) Historic</b></p>	<p><b>EN - BOUYGUES (FR) - EUR</b></p> <p><b>BOUYGUES : Publication mensuelle du nombre d'actions composa</b> <span style="float: right;"><b>Thomson Reuters (02/01/2017)</b></span></p> <p>Le 2 janvier 2017</p> <p>Publication mensuelle du nombre d'actions composant le capital et du nombre total de droits de vote</p> <p>Article 223-16 du Règlement général de l'AMF</p> <table border="1"> <thead> <tr> <th>Date</th> <th>Nombre d'actions</th> <th>Nombre total de droits de composant le capital</th> </tr> </thead> <tbody> <tr> <td>31 décembre 2016</td> <td>354 908 547</td> <td>488 430</td> </tr> </tbody> </table> <p>((1)) Conformément à l'article 223-11 du Règlement général de l'AMF, nombre calculé sur la base de l'ensemble des actions auxquelles sont attachés des droits de vote, y compris les actions privées de droit de vote.</p> <p>((2)) A titre d'information, nombre calculé « net » des actions privées de droit de vote.</p> <p>Ces informations sont également disponibles sur le site Internet de Bouygues, rubrique Information réglementée : <a href="http://www.bouygues.com/finances-actionnaires/information-reglementee/">http://www.bouygues.com/finances-actionnaires/information-reglementee/</a></p>	Date	Nombre d'actions	Nombre total de droits de composant le capital	31 décembre 2016	354 908 547	488 430				
Date	Nombre d'actions	Nombre total de droits de composant le capital									
31 décembre 2016	354 908 547	488 430									

## GTT - GTT PROMESSES - EUR

### GTT : Marc Haestier rejoint GTT en tant que Directeur Admini

Thomson Reuters (02/01/2017)

Marc Haestier rejoint GTT en tant que Directeur Administratif et Financier

Paris - le 2 janvier 2017. Marc Haestier rejoint GTT en tant que Directeur Administratif et Financier.

Philippe Berterottière, Président-Directeur général de GTT, a commenté : « Nous sommes heureux d'accueillir Marc dans l'équipe de direction de GTT. Sa vaste expérience de la fonction financière, acquise au sein d'une diversité de groupes industriels, nous sera précieuse pour accompagner les ambitions de GTT. »

Marc Haestier quitte Engie où il était, depuis 2010, Directeur Finances et Fonctions d'Appui de la Branche Infrastructures. Il a débuté sa carrière en occupant diverses fonctions financières au sein du groupe papeterier Arjo Wigginsde 1985 à 1997, en Belgique et en Grande-Bretagne, avant de rejoindre le groupe Alstom à Paris en 1997 en tant que Directeur du Financement et de la Trésorerie. Il a ensuite intégré Gaz de France en tant que Directeur Financier Délégué.

Il est titulaire d'une Licence en Sciences Economiques Appliquées et d'un MBA de l'Université de Louvain.

A propos de GTT

GTT (Gaztransport & Technigaz) est à l'origine du concept des systèmes de confinement à membranes cryogéniques utilisés pour le transport et le stockage du gaz liquéfié et en particulier du GNL (Gaz Naturel Liquéfié). Depuis plus de 50 ans, GTT conçoit et propose à ses clients des technologies leur permettant d'optimiser l'espace de stockage et de réduire les coûts de construction et d'exploitation des navires ou des réservoirs équipés de ces systèmes. Le marché du gaz liquéfié inclut plusieurs types de navires : les méthaniers, les FSRU (unités flottantes de stockage et de regazéification du GNL), les FLNG (unités flottantes de production, stockage et déchargement du GNL), ainsi que les navires de transport multi-gaz (éthane et GPL notamment). La société propose également des solutions destinées aux réservoirs terrestres et à l'utilisation du GNL comme carburant pour la propulsion des navires (« bunkering »), ainsi qu'une large gamme de services de haute valeur ajoutée destinés à l'ensemble des acteurs de la chaîne du gaz liquéfié. Plus d'information sur [www.gtt.fr](http://www.gtt.fr)

GTT est cotée sur le compartiment A d'Euronext Paris (Code ISIN FR0011726835, Ticker GTT) et fait partie notamment des indices SBF 120 et MSCI Small Cap.

Contacts Relations Média : [press@gtt.fr](mailto:press@gtt.fr) / +33 (0)1 30 23 42 24

Contacts Relations Investisseurs : [information-financiere@gtt.fr](mailto:information-financiere@gtt.fr) / + 33 (0)1 30 23 42 26 - + 33 (0)1 30 23 20 87



### ARG - ARGAN - EUR

**2016 : ARGAN affiche des revenus locatifs stables à 67,1 MEUR**

**Thomson Reuters (02/01/2017)**

Chiffre d'affaires annuel - Lundi 2 janvier 2017 - 17h45

2016 : ARGAN affiche des revenus locatifs stables à 67,1 MEUR grâce aux nouveaux développements compensant ses arbitrages du début d'année

Revenus locatifs au 31 décembre (IFRS)

-----MEUR		Exercice 2015	Exercice 2016
Evolution	-----Cumulé à fin septembre (janv. - sept.)	50,4	49,5
- 2 %	-----4(ème) trimestre (oct. - déc.)	17,0	17,6 + 4
%	-----Total annuel	67,4	67,1 - 0,5 %
----- (Chiffres non audités)			

#### DES REVENUS LOCATIFS DE 67,1 MEUR

Au 4(ème) trimestre 2016, ARGAN, foncière française spécialisée en développement et location d'entrepôts PREMIUM, enregistre des revenus locatifs de 17,6 MEUR, en croissance de + 4% par rapport à la même période de l'exercice précédent. Les loyers générés par les développements et acquisitions au cours de l'année (6,6 MEUR) excèdent les loyers des actifs arbitrés en début d'année (5,3 MEUR) et vont contribuer par l'effet année pleine à la croissance des loyers en 2017. Sur l'exercice 2016, les revenus locatifs s'établissent à 67,1 MEUR, sensiblement au même niveau que 2015 (67,4 MEUR).

#### LES OPÉRATIONS DE L'ANNÉE 2016 : 88 MEUR D'INVESTISSEMENTS ET 75 MEUR D'ARBITRAGES

En 2016, ARGAN a investi 88 MEUR au travers de la réalisation de quatre développements, de deux extensions et deux acquisitions, pour un total de 85.000 m<sup>2</sup>, et arbitré cinq actifs pour un montant de 75 MEUR :

\* Fin janvier, livraison de la plateforme Simply Market, filiale du groupe AUCHAN, située à Cergy-Pontoise (95) et louée pour 12 ans fermes. Cette plateforme, d'une surface de 11.000 m<sup>2</sup> destinée aux produits frais, est équipée d'une production de froid assurant des températures comprises entre 2 et 8°C. \* Fin juillet, livraison d'une messagerie de 5.000 m<sup>2</sup> à DPD, filiale du groupe La Poste (anciennement Exapaq), louée pour 11 ans fermes et située à Trappes (78). \* Début Août, livraison d'une plateforme de 13.000 m<sup>2</sup> à Recall, filiale du groupe Iron Mountain leader mondial de l'archivage, louée pour 12 ans fermes et située à Trappes (78). \* Fin septembre, livraison d'une plateforme de 12.000 m<sup>2</sup> à La Maison du Whisky, louée pour 9 ans fermes et située à Cergy-Pontoise (95), extensible à 30.000 m<sup>2</sup> et qui formera avec la plateforme voisine de Simply Market un ensemble de 41.000 m<sup>2</sup>. \* Fin septembre, livraison de l'extension de 6.000 m<sup>2</sup> de la plateforme XXL située à Dijon (21), louée à FM Logistic, qui passe ainsi de 72.000 m<sup>2</sup> à 78.000 m<sup>2</sup>. \* Fin octobre, livraison de l'extension de 18.000 m<sup>2</sup> de la plateforme XXL située à Valenciennes (59), louée pour 12 ans fermes à Décathlon, qui passe ainsi de 57.000 m<sup>2</sup> à 75.000 m<sup>2</sup>. \* Fin décembre, acquisition d'une messagerie de 12.800 m<sup>2</sup> louée 12 ans fermes à DHL et située à Lognes (77). \* Fin décembre, acquisition d'une plateforme tri-température (produits secs à température ambiante, produits frais entre 2 et 8°C, produits surgelés à -25°C) de 5.200 m<sup>2</sup> louée pour 9 ans fermes au groupe Pomona et située à Valenton (94). \* Cession en janvier d'un portefeuille de 4 plateformes représentant 100.000 m<sup>2</sup> et en juin d'une plateforme de 15.000 m<sup>2</sup> située à Briare (45).

#### UN PATRIMOINE PREMIUM EXPERTISÉ À PLUS D'UN MILLIARD D'EUROS HORS DROITS À FIN DÉCEMBRE 2016

Au 31 décembre 2016, le patrimoine s'établit à 1.370.000 m<sup>2</sup> pour une valorisation (y compris réserves foncières pour 4 MEUR) égale à 1.027 MEUR hors droits soit 1.075 MEUR droits compris. La valorisation du patrimoine hors réserves foncières progresse de + 6 %, passant de 962 MEUR fin 2015 à 1.023 MEUR hors droits, faisant ressortir un taux de capitalisation de 7 % hors droits.

La durée ferme résiduelle moyenne pondérée des baux, décomptée au 1(er) janvier 2017, est en hausse à 5,4 ans.

Le taux d'occupation du patrimoine progresse encore, à 99 %. Son âge moyen pondéré se maintient à 7,6 ans.

Calendrier financier 2017 (diffusion du communiqué de presse après bourse)

- 18 janvier : Résultats annuels 2016 - 23 mars : Assemblée Générale - 3 avril : Chiffre d'affaires du 1(er) trimestre 2017 - 3 juillet : Chiffre d'affaires du 2(ème) trimestre 2017 - 20 juillet : Résultats semestriels 2017 - 2 octobre : Chiffre d'affaires du 3(ème) trimestre 2017

A propos d'Argan

ARGAN est la première foncière française spécialisée en développement & location d'entrepôts Premium pour des entreprises de premier plan. ARGAN associe la stabilité d'une stratégie claire, mise en oeuvre par l'actionnaire majoritaire et portée par une équipe de cadres experts dans leur spécialité, à la transparence d'une société cotée en Bourse. Détenant un parc d'une cinquantaine d'entrepôts Premium, valorisés 1 milliard d'euros à fin 2016, ARGAN est un expert global innovant et performant en immobilier logistique.

ARGAN est cotée sur le compartiment B d'Euronext Paris (ISIN FR0010481960 -ARG) et fait partie des indices CAC All-Share et IEIF SIIC France. La foncière a opté pour le régime des SIIC au 1(er) juillet 2007. Plus d'informations sur [argan.fr](http://argan.fr) Francis Albertinelli Tél : 01 47 47 05 46 E-mail : [contact@argan.fr](mailto:contact@argan.fr) ... (truncated) ...



### TIVLY - TIVOLY - EUR

**TIVOLY : Bilan semestriel du contrat de liquidité - 2ème sem**

**Thomson Reuters (02/01/2017)**

TIVOLY Société Anonyme au capital de 11 079 900 euros Siège Social : 266 route Portes de Tarentaise - 73790 Tours-en-Savoie R.C.S. Chambéry : 076 120 021 Bilan semestriel du contrat de liquidité contracté avec ODDO CORPORATE FINANCE - 2ème semestre 2016 Au titre du contrat de liquidité confié par la société TIVOLY à Oddo Corporate Finance, à la date du 31 décembre 2016, les moyens suivants figuraient au compte de liquidité :

3 340 titres TIVOLY, 175 618,13 euros en espèces

Il est rappelé

- que lors du dernier bilan semestriel, les moyens suivants figuraient au compte de liquidité : 5 870 titres TIVOLY, 128 280,56 euros en espèces

- que lors de la mise en place du contrat, les moyens suivants figuraient au compte de liquidité : 0 titres TIVOLY 50 000,00 euros en espèces Tours en Savoie le 2 janvier 2017

[www.tivoly.com](http://www.tivoly.com) TIVOLY est un groupe industriel qui a pour vocation la conception, la production et la commercialisation d'outils de coupe et de produits et services associés destinés aux professionnels de la fabrication et de la maintenance, aux artisans et aux particuliers.



# Leleux Press Review

Tuesday 3/1/2017



	<p><b>NXI - NEXITY - EUR</b></p> <p><b>Nexity : Le bilan semestriel du contrat de liquidité - decem</b> <span style="float: right;"><b>Thomson Reuters (02/01/2017)</b></span></p> <p>COMMUNIQUE ETABLISSANT LE BILAN SEMESTRIEL DU CONTRAT DE LIQUIDITE DE LA SOCIETE NEXITY Paris, lundi 2 janvier 2017</p> <p>Au titre du contrat de liquidité confié par la société NEXITY à Oddo CorporateFinance, à la date du 31 décembre 2016, les moyens suivants figuraient au compte de liquidité :</p> <p>0 Titre 6.103.252,80 Euros en espèces Il est rappelé</p> <p>Que du dernier bilan semestriel, les moyens suivants figuraient au compte de liquidité :</p> <p>26.123 Titres 5.102.064,73 Euros en espèces</p> <p>Que lors de la mise en place du contrat, les moyens suivants figuraient au compte de liquidité :</p> <p>0 Titre 5.712.614,70 Euros en espèces</p> <p>Nexity est coté au SRD et au Compartiment A d'Euronext Membre des Indices : SBF80, SBF120, CACMid60, CAC Mid &amp; Small et CAC AllTradable Mnemo : NXI - Code Reuters : NXI.PA - Code Bloomberg : NXI FP Code ISIN : FR0010112524</p>																																										
	<p><b>AGS - AGEAS - EUR</b></p> <p><b>Regulated information - Ageas reports on the progress of sha</b> <span style="float: right;"><b>Thomson Reuters (02/01/2017)</b></span></p> <p>Further to the initiation of the share buy-back programme announced on 10 August 2016, Ageas reports the purchase of 90,711 Ageas shares on Euronext Brussels in the period from 26-12-2016 until 30-12-2016.</p> <table border="1"> <thead> <tr> <th>Date (EUR)</th> <th>Number of Shares</th> <th>Total amount (EUR)</th> <th>Average price (EUR)</th> <th>Lowest price (EUR)</th> <th>Highest price (EUR)</th> </tr> </thead> <tbody> <tr> <td>26-12-2016</td> <td>0</td> <td>0</td> <td>0.00</td> <td>0.00</td> <td>0.00</td> </tr> <tr> <td>27-12-2016</td> <td>16,581</td> <td>630,164</td> <td>38.01</td> <td>37.90</td> <td>38.12</td> </tr> <tr> <td>28-12-2016</td> <td>24,252</td> <td>910,891</td> <td>37.56</td> <td>37.47</td> <td>37.84</td> </tr> <tr> <td>29-12-2016</td> <td>35,408</td> <td>1,324,649</td> <td>37.41</td> <td>37.29</td> <td>37.61</td> </tr> <tr> <td>30-12-2016</td> <td>14,470</td> <td>543,393</td> <td>37.55</td> <td>37.37</td> <td>37.77</td> </tr> <tr> <td><b>Total</b></td> <td><b>90,711</b></td> <td><b>3,409,097</b></td> <td><b>37.58</b></td> <td><b>37.29</b></td> <td><b>38.12</b></td> </tr> </tbody> </table> <p>Since the start of the share buy-back programme on 15 August 2016, Ageas has bought back 2,419,328 shares for a total amount of EUR 79,666,085. This corresponds to 1.12% of the total shares outstanding.</p> <p>The overview relating to the share buy-back programme is available on our website.</p> <p>Ageas is a listed international insurance Group with a heritage spanning 190 years. It offers Retail and Business customers Life and Non-Life insurance products designed to suit their specific needs, today and tomorrow. As one of Europe's larger insurance companies, Ageas concentrates its activities in Europe and Asia, which together make up the major part of the global insurance market. It operates successful insurance businesses in Belgium, the UK, Luxembourg, France, Italy, Portugal, Turkey, China, Malaysia, India, Thailand, Vietnam and the Philippines through a combination of wholly owned subsidiaries and long term partnerships with strong financial institutions and key distributors. Ageas ranks among the market leaders in the countries in which it operates. It represents a staff force of over 40,000 people and reported annual inflows close to EUR 30 billion in 2015 (all figures at 100%).</p>	Date (EUR)	Number of Shares	Total amount (EUR)	Average price (EUR)	Lowest price (EUR)	Highest price (EUR)	26-12-2016	0	0	0.00	0.00	0.00	27-12-2016	16,581	630,164	38.01	37.90	38.12	28-12-2016	24,252	910,891	37.56	37.47	37.84	29-12-2016	35,408	1,324,649	37.41	37.29	37.61	30-12-2016	14,470	543,393	37.55	37.37	37.77	<b>Total</b>	<b>90,711</b>	<b>3,409,097</b>	<b>37.58</b>	<b>37.29</b>	<b>38.12</b>
Date (EUR)	Number of Shares	Total amount (EUR)	Average price (EUR)	Lowest price (EUR)	Highest price (EUR)																																						
26-12-2016	0	0	0.00	0.00	0.00																																						
27-12-2016	16,581	630,164	38.01	37.90	38.12																																						
28-12-2016	24,252	910,891	37.56	37.47	37.84																																						
29-12-2016	35,408	1,324,649	37.41	37.29	37.61																																						
30-12-2016	14,470	543,393	37.55	37.37	37.77																																						
<b>Total</b>	<b>90,711</b>	<b>3,409,097</b>	<b>37.58</b>	<b>37.29</b>	<b>38.12</b>																																						
	<p><b>SAN - SANOFI - EUR</b></p> <p><b>Sanofi : Reporting EN</b> <span style="float: right;"><b>Thomson Reuters (02/01/2017)</b></span></p>																																										
	<p><b>FP - TOTAL (FR) - EUR</b></p> <p><b>Total: le groupe préselectionné pour des projets en Iran.</b> <span style="float: right;"><b>Cercle Finance (02/01/2017)</b></span></p> <p>(CercleFinance.com) - L'ouverture en Iran, suite. Le ministère iranien du Pétrole a publié ce lundi une liste de 29 groupes pétroliers retenus pour prendre part à des projets pétroliers et gaziers dans le pays, à travers de nouveaux contrats. Le nom de Total y figure.</p> <p>Shell (Grande-Bretagne/Pays-Bas), Eni (Italie), Petronas (Malaisie), Gazprom, Lukoil (Russie), Schlumberger (Etats-Unis), Mitsubishi Corporation (Japon), Maersk (Danemark), CNOOC International Ltd. ou encore CNPC (Chine) seront également de la partie, au contraire de BP.</p> <p>D'après le Financial Times, le géant britannique aurait en effet décidé de ne pas participer à l'appel d'offres, redoutant une reprise des tensions entre Téhéran et Washington avec la prochaine entrée en fonctions de Donald Trump.</p>																																										

# Leleux Press Review

Tuesday 3/1/2017



## LEY - FAIVELEY TRANSPORT - EUR

### Faiveley Transport : Nombre d'actions et de droits de vote a

Thomson Reuters (02/01/2017)

#### DECLARATION DU NOMBRE D'ACTIONNAIRES ET DE DROITS DE VOTE AU 30 décembre 2016

Gennevilliers, France, le 2 janvier 2017 - Faiveley Transport publie aujourd'hui le nombre d'actions composant son capital et le nombre de ses droits de vote au 30 décembre 2016, conformément aux articles L233-8-II du Code de Commerce et 223-16 du Règlement Général de l'AMF :

Nombre de titres composant le capital en circulation 14 763 758

14 756 996 actions constatées 6 762 actions issues des levées d'options de souscription

Nombre de titres bénéficiant du vote double 370 656

Nombre total de droits de vote bruts 15 134 414

Nombre de titres privés du droit de vote - 81 037

81 037 actions sous la forme nominative 0 actions sous la forme porteur

Nombre total de droits de vote exerçables 15 053 377



## UG - PEUGEOT SA - EUR

### PSA: DS au 4e rang du marché premium en France en 2016.

Cercle Finance (02/01/2017)

(CercleFinance.com) - Le groupe PSA annonce qu'avec 28.566 immatriculations en 2016, sa marque DS se place quatrième marque du marché automobile premium en France, 'une position tenue notamment grâce aux duos DS 3 et DS 3 Cabrio, numéro un des ventes de citadines premium berlinoises'.

'Le raffinement et la technologie de ses modèles séduisent à l'image de l'offre à l'esprit Grand Tourisme, DS Performance Line, qui représente depuis son lancement 12% des ventes de DS 3, DS 3 Cabrio, DS 4 et DS 5', explique le constructeur automobile.

Il souligne aussi 'la mise en oeuvre d'un réseau dédié opérationnel en 2018, le lancement dans les points de vente d'animations spécifiques DS et le déploiement du programme Only You pour une expérience client différente, raffinée et d'avant-garde'.





ALESK - ESKER - EUR

**ESKER : Programme de rachat d'actions et contrat de liquidité**

**Thomson Reuters (02/01/2017)**

Formulaire type de déclaration des programmes de rachats

Ce formulaire constitue l'annexe 3 de l'instruction AMF n°2005-06 relative aux modalités de déclaration des programmes de rachat des actions propres et des opérations de stabilisation

Dénomination sociale de l'émetteur : ESKER SA

Nature des titres (nom du titre + caractéristiques : ADP, ESKER CCI.)

Date de début du programme 01/07/16

**TABLEAU DE DECLARATION MENSUELLE DES OPERATIONS REALISEES PAR UN EMETTEUR SUR SES PROPRES TITRES**

Opérations du mois de : décembre

**I. INFORMATIONS CUMULEES**

Capital autodétenu de manière directe et indirecte à la date du descriptif (en 5367486titres + en pourcentage) :

Solde au 30/06/2016, date de la dernière 189 131/3,52% déclaration :

Nombre de titres achetés dans le mois 3482:

Nombre de titres vendus dans le mois 3468:

Nombre de titres transférés (1) dans le mois

Nombre de titres annulés dans le mois :

Rachat auprès de personnes détenant plus de 10% du capital ou des dirigeants au cours du mois

(1) Exercice d'options attribuées aux salariés, de titres de créances donnant accès au capital.

**II. OPERATIONS REALISEES AU COMPTANT (1)**

(1) A l'exclusion d'opérations réalisées à l'exercice ou à l'échéance de produits dérivés pour lesquelles l'information doit être donnée dans le tableau suivant

Dont nombre de Achat / Nombre titres Date de Nom de Vente / de achetés/vendus Cours de la transaction  
l'intermédiaire Transfert titres dans le transaction Montant Commentaires/jj/mm/aaaa (2) (3) cadre d'un  
(4) contrat de liquidité






(2) Préciser la nature de l'opération de transfert (exercice d'options attribuées aux salariés, de titres de créances donnant accès au capital.) (3) Préciser s'il s'agit d'une transaction de bloc (4) Si de nombreuses transactions sont réalisées dans la même journée à des cours différents, indiquer, outre le cours moyen, le cours le plus haut et le cours le plus bas

01/12/2016	Portzamparc	Achat	47	47	-44,8	-2105,6	comptant
01/12/2016	Portzamparc	Vente	50	50	45,25	2262,5	comptant
02/12/2016	Portzamparc	Achat	5	5	-45	-225	comptant
02/12/2016	Portzamparc	Achat	100	100	-44,9	-4490	comptant
02/12/2016	Portzamparc	Achat	200	200	-44,75	-8950	comptant
02/12/2016	Portzamparc	Achat	100	100	-44,6	-4460	comptant
02/12/2016	Portzamparc	Achat	100	100	-44,5	-4450	comptant
02/12/2016	Portzamparc	Achat	100	100	-44,2	-4420	comptant
02/12/2016	Portzamparc	Achat	200	200	-44,35	-8870	comptant
02/12/2016	Portzamparc	Achat	100	100	-44,1	-4410	comptant
02/12/2016	Portzamparc	Achat	100	100	-44	-4400	comptant
02/12/2016	Portzamparc	Achat	100	100	-43,9	-4390	comptant
05/12/2016	Portzamparc	Achat	50	50	-43,75	-2187,5	comptant
05/12/2016	Portzamparc	Achat	50	50	-43,9	-2195	comptant
05/12/2016	Portzamparc	Achat	150	150	-43,45	-6517,5	comptant
05/12/2016	Portzamparc	Achat	50	50	-43,1	-2155	comptant
05/12/2016	Portzamparc	Achat	100	100	-43,1	-4310	comptant
05/12/2016	Portzamparc	Vente	50	50	44,2	2210	comptant
05/12/2016	Portzamparc	Vente	300	300	43,85	13155	comptant
05/12/2016	Portzamparc	Vente	50	50	43,5	2175	comptant
05/12/2016	Portzamparc	Vente	24	24	44,3	1063,2	comptant
06/12/2016	Portzamparc	Achat	1	1	-43,65	-43,65	comptant
06/12/2016	Portzamparc	Vente	200	200	43,8	8760	comptant
06/12/2016	Portzamparc	Vente	1	1	43,65	43,65	comptant
06/12/2016	Portzamparc	Vente	100	100	43,65	4365	comptant
06/12/2016	Portzamparc	Vente	100	100	43,85	4385	comptant
06/12/2016	Portzamparc	Vente	100	100	44,05	4405	comptant
06/12/2016	Portzamparc	Vente	100	100	44,25	4425	comptant ... (truncated) ...



# Leleux Press Review





Tuesday 3/1/2017

 <p>NEOPOST Historic</p>	<p><b>NEO - NEOPOST - EUR</b></p> <p><b>Neopost: Classic Fund Management sous les 5%. <span style="float: right;">Cercle Finance (02/01/2017)</span></b></p> <p>(CercleFinance.com) - Classic Fund Management, agissant pour le compte de fonds dont elle assure la gestion, a déclaré à l'AMF avoir franchi en baisse, le 1er janvier 2017, les seuils de 5% du capital et des droits de vote de Neopost et détenir 4,37% du capital et des droits de vote de ce fournisseur de solutions de traitement de courrier.</p> <p>Ce franchissement de seuils résulte du transfert, par la société Classic Fund Management, de la gestion d'un de ses fonds, lequel a entraîné une diminution du nombre total d'actions gérées par cette société.</p>
 <p>DAIMLER AG (DE) Historic</p>	<p><b>DAI - DAIMLER AG (DE) - EUR</b></p> <p><b>Daimler: Mercedes-Benz étend un partenariat à Shanghai. <span style="float: right;">Cercle Finance (02/01/2017)</span></b></p> <p>(CercleFinance.com) - Mercedes-Benz a étendu son partenariat pour les droits de dénomination de Mercedes-Benz Arena à Shanghai jusqu'en 2025, soit cinq années de plus que l'accord initial qui était valable pour 10 ans.</p> <p>La principale division du constructeur automobile allemand Daimler a conclu cet accord avec AEG, société de divertissement sportifs et spectaculaires basée à Los Angeles, et avec l'entreprise chinoise Oriental Pearl Group (OPG).</p> <p>Avec 18.000 sièges, le complexe comprend une salle de spectacle de 700 places, une patinoire et un cinéma multiplex de six écrans. Il a accueilli les tournées récentes de chanteurs comme Justin Bieber, Katy Perry et les Rolling Stones.</p>
 <p>WOLTERS KLUWER Historic</p>	<p><b>WKL - WOLTERS KLUWER - EUR</b></p> <p><b>Wolters Kluwer: au tiers de son programme de rachat d'action <span style="float: right;">Cercle Finance (02/01/2017)</span></b></p> <p>(CercleFinance.com) - Wolters Kluwer indique avoir racheté jusqu'à présent un total de 5,8 millions de ses propres actions dans le cadre de son programme pour un montant total de 200 millions d'euros.</p> <p>Ces rachats de titres s'inscrivent dans le programme allant jusqu'à 600 millions d'euros que le groupe a annoncé en février dernier sur 2016-2018.</p> <p>Les 29 et 30 décembre, l'éditeur néerlandais a racheté 47.650 de ses propres actions à un prix moyen de près de 34,5 euros, soit un montant total de 1,6 million d'euros.</p>
 <p>BNP PARIBAS (FR) Historic</p>	<p><b>BNP - BNP PARIBAS (FR) - EUR</b></p> <p><b>BNP Paribas: un nouveau responsable pour l'Allemagne. <span style="float: right;">Cercle Finance (02/01/2017)</span></b></p> <p>(CercleFinance.com) - Désireux de renforcer son positionnement sur le marché allemand et de développer davantage les solutions offertes aux clients, après le déploiement réussi de son plan de croissance 2013/2016, BNP Paribas a annoncé ce lundi matin l'accession de Lutz Diederichs (54 ans) au poste de responsable du groupe pour l'Allemagne.</p> <p>Âgé de 54 ans, il rejoint BNP Paribas aujourd'hui et prendra ses nouvelles fonctions à compter du mois de mars au terme d'une phase de transition, après avoir exercé pendant 25 ans diverses fonctions au sein de HypoVereinsbank.</p> <p>Membre du conseil d'HypoVereinsbank - UniCredit Munich depuis 2009, Luz Diederichs reportera à Philippe Bordenave, directeur général délégué de BNP Paribas. Il succédera à Camille Fohl, 61 ans, que BNP Paribas avait détaché en Allemagne début 2013 pour assurer le déploiement du plan de croissance précité et qui va revenir à Paris en qualité de conseiller du comité exécutif du groupe.</p>
 <p>RENAULT SA Historic</p>	<p><b>RNO - RENAULT SA - EUR</b></p> <p><b>Renault: meilleure performance en volumes depuis 5 ans. <span style="float: right;">Cercle Finance (02/01/2017)</span></b></p> <p>(CercleFinance.com) - Renault annonce avoir immatriculé 407 933 véhicules en 2016 (+ 6,6 %) dans un marché automobile VP en croissance (+ 5,1 %).</p> <p>Le groupe indique qu'il s'agit de sa meilleure performance en volumes depuis 5 ans. La marque voit sa part de marché progresser de 0,3 point, à 20,2 % du marché.</p> <p>' Clio, pour la 7e année consécutive, est n°1 des ventes en France avec plus de 112 000 unités immatriculées. Captur, 4e du marché VP, confirme son rang de n°1 des crossover urbains. Nouvelle Mégane prend la 8e place avec des volumes en hausse de 17 % par rapport à la génération précédente ' indique le groupe.</p> <p>' La Twingo prend 27 % du segment des mini-citadines. Talisman, lancée en cours d'année, est en tête du segment D depuis juin. Enfin Espace, leader historique du segment E, voit ses ventes progresser de 13 % '.</p> <p>La marque Dacia enregistre 112 111 immatriculations VP + VP en 2016 (+ 12,1 %). Elle bat son record historique de ventes en France.</p> <p>' Le renouvellement de la gamme est un succès et nous a permis de tirer profit de la hausse du marché. Forts de nos atouts produits et de la mobilisation de notre réseau commercial, nous envisageons une année 2017 encore meilleure. ' a déclaré Philippe Buros, Directeur Commercial France.</p>

# Leleux Press Review

Tuesday 3/1/2017



	<p><b>BNP - BNP PARIBAS (FR) - EUR</b></p> <p><b>BNP Paribas: une cession par la branche Immobilier Promotion</b> <span style="float: right;"><b>Cercle Finance (02/01/2017)</b></span></p> <p>(CercleFinance.com) - BNP Paribas Immobilier Promotion Immobilier d'Entreprise a annoncé ce lundi matin avoir signé le 23 décembre dernier l'acte de vente en état futur d'achèvement du nouveau siège social de Novartis, situé au sein du quartier d'affaire Rueil-sur-Seine, à Rueil-Malmaison (Hauts-de-Seine).</p> <p>L'investisseur sud-coréen Korea Investment &amp; Securities, représenté par ses Asset Managers L'Etoile Propriétés Services pour la France et Millinium pour la Corée du Sud, a acquis en conséquence son tout premier actif immobilier en France. Concernant BNP Paribas Immobilier Promotion Immobilier d'Entreprise, il s'agit également de la première transaction conclue avec un investisseur sud-coréen.</p> <p>Dessiné par l'agence Quadrifore Architecture et développé par les équipes 'Promotion' de BNP Paribas Real Estate, cet immeuble d'une surface de plus de 42.000 mètres carrés en R+7 pourra accueillir jusqu'à 2.800 personnes. Il offrira tous les services nécessaires à ses utilisateurs (Fitness, auditorium de 200 places, business center, 3 types de restaurants etc.) et répondra aux exigences environnementales avec l'ambition d'obtenir les certifications HQE 'Exceptionnel' et BREEAM 'Excellent', ainsi que le label Effinergie +.</p> <p>Le chantier a débuté en mai dernier pour une livraison prévue en décembre 2018.</p>
	<p><b>CS - AXA (FR) - EUR</b></p> <p><b>AXA: cession de Bluefin finalisée au Royaume-Uni.</b> <span style="float: right;"><b>Cercle Finance (02/01/2017)</b></span></p> <p>(CercleFinance.com) - AXA annonce avoir finalisé la cession à Marsh de Bluefin Insurance Group Ltd, son activité de courtage en assurance dommages pour les entreprises au Royaume-Uni.</p> <p>Cette transaction, annoncée en novembre pour un montant de 295 millions de livres sterling (soit 340 millions d'euros), représente pour AXA un impact négatif exceptionnel de 82 millions d'euros, qui sera comptabilisé en résultat net sur l'exercice 2016.</p> <p>Bluefin offre des services aux particuliers, aux PME, ainsi qu'à de grands groupes du pays, et emploie près de 1.500 personnes réparties sur 45 agences. Marsh est un leader mondial du courtage en assurance et de la gestion des risques, et opère dans plus de 130 pays.</p>
	<p><b>KBC - KBC GROUPE (BE) - EUR</b></p> <p><b>KBC: se renforce en Bulgarie avec UBB et Interlease.</b> <span style="float: right;"><b>Cercle Finance (02/01/2017)</b></span></p> <p>(CercleFinance.com) - KBC et la Banque nationale de Grèce (NBG), société mère d'United Bulgarian Bank (UBB), ont annoncé un accord en vertu duquel KBC acquiert UBB (à 99,9%) et Interlease (à hauteur de 100%), pour un montant global de 610 millions d'euros.</p> <p>UBB est la quatrième banque de Bulgarie en termes d'actifs avec une part de marché de 8% à fin septembre 2016 (11% sur le segment retail et 8% sur le segment corporate). Interlease est le troisième fournisseur de services de leasing de Bulgarie avec une part de marché de 13%.</p> <p>KBC engagera ses liquidités disponibles pour payer le prix de l'acquisition cash. Cette acquisition aura une incidence très limitée sur sa position de capital (-54 points de base), le ratio CET1 (15,3%) demeurant nettement supérieur aux exigences minimales réglementaires.</p> <p>La transaction doit encore recevoir l'aval de certains régulateurs financiers, dont la BCE, et des autorités de contrôle de la concurrence. Les différentes parties sont d'avis que l'accord pourra être finalisé au deuxième trimestre 2017 au plus tard.</p>
	<p><b>SAN - SANOFI - EUR</b></p> <p><b>Sanofi: fin de la co-entreprise de vaccins avec MSD.</b> <span style="float: right;"><b>Cercle Finance (02/01/2017)</b></span></p> <p>(CercleFinance.com) - Sanofi et son entité mondiale vaccins, Sanofi Pasteur, confirment la fin de leur co-entreprise dans le vaccin avec MSD (connu sous le nom de Merck aux Etats-Unis et au Canada), Sanofi Pasteur-MSD (SPMSD). Ce changement a pris effet le 1er janvier 2017.</p> <p>Depuis l'annonce de la fin de la co-entreprise en mars 2016, les partenaires ont tout mis en oeuvre pour organiser et faciliter une bonne transition, dans le respect de leurs missions de santé publique et de leurs engagements.</p> <p>Sanofi Pasteur et MSD poursuivront séparément leur développement en Europe, réintégrant leurs opérations européennes respectives. Chaque entreprise pourra désormais définir sa propre stratégie au service de la santé publique.</p> <p>En novembre 2015, dans le cadre de sa feuille de route stratégique 2020, le géant français de la santé avait annoncé une restructuration de son portefeuille, passant notamment par le maintien du leadership dans les vaccins.</p>

Responsible Editor: Olivier Leleux - Visit our Web site : <http://www.leleux.be> - Customer information: 0800/25511.