

Leleux Press Review

Friday 16/3/2018



	<p align="center">BEL 20 (Belgium)</p> <table border="1"> <tr> <td>Last Price</td> <td>3950,78</td> <td>Minimum Price</td> <td>1046,07 (02/09/1992)</td> <td>Maximum Price</td> <td>4759,01 (23/05/2007)</td> </tr> <tr> <td>Gainers</td> <td align="center">16</td> <td>Losers</td> <td align="center">4</td> <td colspan="2"></td> </tr> <tr> <td>BEKAERT (BE)</td> <td>35,86 ▲</td> <td>+0,90%</td> <td>ONTEX GROUP NV</td> <td>21,90 ▼</td> <td>-0,72%</td> </tr> <tr> <td>GBL (BE)</td> <td>93,42 ▲</td> <td>+0,86%</td> <td>APERAM</td> <td>39,82 ▼</td> <td>-0,42%</td> </tr> <tr> <td>UMICORE (BE)</td> <td>45,26 ▲</td> <td>+0,75%</td> <td>PROXIMUS</td> <td>25,56 ▼</td> <td>-2,33%</td> </tr> </table>	Last Price	3950,78	Minimum Price	1046,07 (02/09/1992)	Maximum Price	4759,01 (23/05/2007)	Gainers	16	Losers	4			BEKAERT (BE)	35,86 ▲	+0,90%	ONTEX GROUP NV	21,90 ▼	-0,72%	GBL (BE)	93,42 ▲	+0,86%	APERAM	39,82 ▼	-0,42%	UMICORE (BE)	45,26 ▲	+0,75%	PROXIMUS	25,56 ▼	-2,33%
Last Price	3950,78	Minimum Price	1046,07 (02/09/1992)	Maximum Price	4759,01 (23/05/2007)																										
Gainers	16	Losers	4																												
BEKAERT (BE)	35,86 ▲	+0,90%	ONTEX GROUP NV	21,90 ▼	-0,72%																										
GBL (BE)	93,42 ▲	+0,86%	APERAM	39,82 ▼	-0,42%																										
UMICORE (BE)	45,26 ▲	+0,75%	PROXIMUS	25,56 ▼	-2,33%																										
	<p align="center">CAC 40 (France)</p> <table border="1"> <tr> <td>Last Price</td> <td>5267,26</td> <td>Minimum Price</td> <td>2693,21 (23/09/2011)</td> <td>Maximum Price</td> <td>7347,94 (21/10/2009)</td> </tr> <tr> <td>Gainers</td> <td align="center">30</td> <td>Losers</td> <td align="center">10</td> <td colspan="2"></td> </tr> <tr> <td>ATOS ORIGIN (FR)</td> <td>113,60 ▲</td> <td>+0,97%</td> <td>SOCIETE GENERALE (FR)</td> <td>44,76 ▼</td> <td>-0,66%</td> </tr> <tr> <td>RENAULT SA</td> <td>95,43 ▲</td> <td>+0,92%</td> <td>CARREFOUR (FR)</td> <td>16,90 ▼</td> <td>-0,50%</td> </tr> <tr> <td>SAINT GOBAIN (FR)</td> <td>46,35 ▲</td> <td>+0,88%</td> <td>TOTAL (FR)</td> <td>46,90 ▼</td> <td>-0,27%</td> </tr> </table>	Last Price	5267,26	Minimum Price	2693,21 (23/09/2011)	Maximum Price	7347,94 (21/10/2009)	Gainers	30	Losers	10			ATOS ORIGIN (FR)	113,60 ▲	+0,97%	SOCIETE GENERALE (FR)	44,76 ▼	-0,66%	RENAULT SA	95,43 ▲	+0,92%	CARREFOUR (FR)	16,90 ▼	-0,50%	SAINT GOBAIN (FR)	46,35 ▲	+0,88%	TOTAL (FR)	46,90 ▼	-0,27%
Last Price	5267,26	Minimum Price	2693,21 (23/09/2011)	Maximum Price	7347,94 (21/10/2009)																										
Gainers	30	Losers	10																												
ATOS ORIGIN (FR)	113,60 ▲	+0,97%	SOCIETE GENERALE (FR)	44,76 ▼	-0,66%																										
RENAULT SA	95,43 ▲	+0,92%	CARREFOUR (FR)	16,90 ▼	-0,50%																										
SAINT GOBAIN (FR)	46,35 ▲	+0,88%	TOTAL (FR)	46,90 ▼	-0,27%																										
	<p align="center">AEX (The Netherlands)</p> <table border="1"> <tr> <td>Last Price</td> <td>533,30</td> <td>Minimum Price</td> <td>194,99 (09/03/2009)</td> <td>Maximum Price</td> <td>806,41 (21/10/2009)</td> </tr> <tr> <td>Gainers</td> <td align="center">17</td> <td>Losers</td> <td align="center">8</td> <td colspan="2"></td> </tr> <tr> <td>AHOLD DELHAIZE</td> <td>18,36 ▲</td> <td>+0,84%</td> <td>ROYAL DUTCH SHELL A</td> <td>25,05 ▼</td> <td>-0,63%</td> </tr> <tr> <td>KONINKLIJKE PHILIPS</td> <td>31,75 ▲</td> <td>+0,84%</td> <td>BOSKALIS WESTMIN</td> <td>25,22 ▼</td> <td>-0,59%</td> </tr> <tr> <td>KONINKLIJKE DSM NV</td> <td>80,46 ▲</td> <td>+0,70%</td> <td>GEMALTO N.V.</td> <td>49,38 ▼</td> <td>-0,14%</td> </tr> </table>	Last Price	533,30	Minimum Price	194,99 (09/03/2009)	Maximum Price	806,41 (21/10/2009)	Gainers	17	Losers	8			AHOLD DELHAIZE	18,36 ▲	+0,84%	ROYAL DUTCH SHELL A	25,05 ▼	-0,63%	KONINKLIJKE PHILIPS	31,75 ▲	+0,84%	BOSKALIS WESTMIN	25,22 ▼	-0,59%	KONINKLIJKE DSM NV	80,46 ▲	+0,70%	GEMALTO N.V.	49,38 ▼	-0,14%
Last Price	533,30	Minimum Price	194,99 (09/03/2009)	Maximum Price	806,41 (21/10/2009)																										
Gainers	17	Losers	8																												
AHOLD DELHAIZE	18,36 ▲	+0,84%	ROYAL DUTCH SHELL A	25,05 ▼	-0,63%																										
KONINKLIJKE PHILIPS	31,75 ▲	+0,84%	BOSKALIS WESTMIN	25,22 ▼	-0,59%																										
KONINKLIJKE DSM NV	80,46 ▲	+0,70%	GEMALTO N.V.	49,38 ▼	-0,14%																										
	<p align="center">DAX (Germany)</p> <table border="1"> <tr> <td>Last Price</td> <td>12345,56</td> <td>Minimum Price</td> <td>11830,98 (05/03/2018)</td> <td>Maximum Price</td> <td>13596,89 (23/01/2018)</td> </tr> <tr> <td>Gainers</td> <td align="center">23</td> <td>Losers</td> <td align="center">7</td> <td colspan="2"></td> </tr> <tr> <td>BASF SE O.N. (DE)</td> <td>84,03 ▲</td> <td>+0,87%</td> <td>E.ON SE (DE)</td> <td>9,14 ▼</td> <td>-0,94%</td> </tr> <tr> <td>SIEMENS (DE)</td> <td>106,20 ▲</td> <td>+0,83%</td> <td>BAYER</td> <td>94,84 ▼</td> <td>-0,80%</td> </tr> <tr> <td>LINDE AG - TENDER</td> <td>191,55 ▲</td> <td>+0,81%</td> <td>RWE AG (DE)</td> <td>19,82 ▼</td> <td>-0,52%</td> </tr> </table>	Last Price	12345,56	Minimum Price	11830,98 (05/03/2018)	Maximum Price	13596,89 (23/01/2018)	Gainers	23	Losers	7			BASF SE O.N. (DE)	84,03 ▲	+0,87%	E.ON SE (DE)	9,14 ▼	-0,94%	SIEMENS (DE)	106,20 ▲	+0,83%	BAYER	94,84 ▼	-0,80%	LINDE AG - TENDER	191,55 ▲	+0,81%	RWE AG (DE)	19,82 ▼	-0,52%
Last Price	12345,56	Minimum Price	11830,98 (05/03/2018)	Maximum Price	13596,89 (23/01/2018)																										
Gainers	23	Losers	7																												
BASF SE O.N. (DE)	84,03 ▲	+0,87%	E.ON SE (DE)	9,14 ▼	-0,94%																										
SIEMENS (DE)	106,20 ▲	+0,83%	BAYER	94,84 ▼	-0,80%																										
LINDE AG - TENDER	191,55 ▲	+0,81%	RWE AG (DE)	19,82 ▼	-0,52%																										
	<p align="center">FTSE 100 (United Kingdom)</p> <table border="1"> <tr> <td>Last Price</td> <td>7139,76</td> <td>Minimum Price</td> <td>3277,50 (12/03/2003)</td> <td>Maximum Price</td> <td>53548,10 (16/11/2009)</td> </tr> <tr> <td>Gainers</td> <td align="center">58</td> <td>Losers</td> <td align="center">41</td> <td colspan="2"></td> </tr> <tr> <td>WOLSELEY ORD 10P</td> <td>53,00 ▲</td> <td>+0,99%</td> <td>UNITED UTILITIES PLC</td> <td>6,94 ▼</td> <td>-0,94%</td> </tr> <tr> <td>INTERTEK GROUP</td> <td>49,64 ▲</td> <td>+0,99%</td> <td>LAND SECURITIES GRP</td> <td>9,09 ▼</td> <td>-0,89%</td> </tr> <tr> <td>PRUDENTIAL (UK)</td> <td>19,43 ▲</td> <td>+0,96%</td> <td>ROYAL DUTCH SHELL A</td> <td>21,93 ▼</td> <td>-0,83%</td> </tr> </table>	Last Price	7139,76	Minimum Price	3277,50 (12/03/2003)	Maximum Price	53548,10 (16/11/2009)	Gainers	58	Losers	41			WOLSELEY ORD 10P	53,00 ▲	+0,99%	UNITED UTILITIES PLC	6,94 ▼	-0,94%	INTERTEK GROUP	49,64 ▲	+0,99%	LAND SECURITIES GRP	9,09 ▼	-0,89%	PRUDENTIAL (UK)	19,43 ▲	+0,96%	ROYAL DUTCH SHELL A	21,93 ▼	-0,83%
Last Price	7139,76	Minimum Price	3277,50 (12/03/2003)	Maximum Price	53548,10 (16/11/2009)																										
Gainers	58	Losers	41																												
WOLSELEY ORD 10P	53,00 ▲	+0,99%	UNITED UTILITIES PLC	6,94 ▼	-0,94%																										
INTERTEK GROUP	49,64 ▲	+0,99%	LAND SECURITIES GRP	9,09 ▼	-0,89%																										
PRUDENTIAL (UK)	19,43 ▲	+0,96%	ROYAL DUTCH SHELL A	21,93 ▼	-0,83%																										
	<p align="center">MIB 30 (Italy)</p> <table border="1"> <tr> <td>Last Price</td> <td>22713,47</td> <td>Minimum Price</td> <td>12320,50 (24/07/2012)</td> <td>Maximum Price</td> <td>48766,00 (05/04/2001)</td> </tr> <tr> <td>Gainers</td> <td align="center">34</td> <td>Losers</td> <td align="center">5</td> <td colspan="2"></td> </tr> <tr> <td>UNIPOL GRUPPO FINANZ</td> <td>4,03 ▲</td> <td>+0,95%</td> <td>TENARIS</td> <td>14,27 ▼</td> <td>-0,86%</td> </tr> <tr> <td>FERRARI NV</td> <td>99,94 ▲</td> <td>+0,94%</td> <td>ITALGAS</td> <td>4,73 ▼</td> <td>-0,44%</td> </tr> <tr> <td>A2A SPA</td> <td>1,48 ▲</td> <td>+0,85%</td> <td>BANCA GENERALI</td> <td>27,38 ▼</td> <td>-0,21%</td> </tr> </table>	Last Price	22713,47	Minimum Price	12320,50 (24/07/2012)	Maximum Price	48766,00 (05/04/2001)	Gainers	34	Losers	5			UNIPOL GRUPPO FINANZ	4,03 ▲	+0,95%	TENARIS	14,27 ▼	-0,86%	FERRARI NV	99,94 ▲	+0,94%	ITALGAS	4,73 ▼	-0,44%	A2A SPA	1,48 ▲	+0,85%	BANCA GENERALI	27,38 ▼	-0,21%
Last Price	22713,47	Minimum Price	12320,50 (24/07/2012)	Maximum Price	48766,00 (05/04/2001)																										
Gainers	34	Losers	5																												
UNIPOL GRUPPO FINANZ	4,03 ▲	+0,95%	TENARIS	14,27 ▼	-0,86%																										
FERRARI NV	99,94 ▲	+0,94%	ITALGAS	4,73 ▼	-0,44%																										
A2A SPA	1,48 ▲	+0,85%	BANCA GENERALI	27,38 ▼	-0,21%																										
	<p align="center">IBEX 35 (Spain)</p> <table border="1"> <tr> <td>Last Price</td> <td>9684,20</td> <td>Minimum Price</td> <td>9495,60 (05/03/2018)</td> <td>Maximum Price</td> <td>15945,70 (08/11/2007)</td> </tr> <tr> <td>Gainers</td> <td align="center">14</td> <td>Losers</td> <td align="center">20</td> <td colspan="2"></td> </tr> <tr> <td>IBERDROLA</td> <td>6,04 ▲</td> <td>+0,53%</td> <td>ENAGAS (ES)</td> <td>21,45 ▼</td> <td>-0,69%</td> </tr> <tr> <td>COR.MAPFRE</td> <td>2,78 ▲</td> <td>+0,47%</td> <td>BANCO BILBAO VIZ</td> <td>6,53 ▼</td> <td>-0,63%</td> </tr> <tr> <td>BANKINTER</td> <td>8,69 ▲</td> <td>+0,46%</td> <td>ENDESA (ES)</td> <td>17,56 ▼</td> <td>-0,59%</td> </tr> </table>	Last Price	9684,20	Minimum Price	9495,60 (05/03/2018)	Maximum Price	15945,70 (08/11/2007)	Gainers	14	Losers	20			IBERDROLA	6,04 ▲	+0,53%	ENAGAS (ES)	21,45 ▼	-0,69%	COR.MAPFRE	2,78 ▲	+0,47%	BANCO BILBAO VIZ	6,53 ▼	-0,63%	BANKINTER	8,69 ▲	+0,46%	ENDESA (ES)	17,56 ▼	-0,59%
Last Price	9684,20	Minimum Price	9495,60 (05/03/2018)	Maximum Price	15945,70 (08/11/2007)																										
Gainers	14	Losers	20																												
IBERDROLA	6,04 ▲	+0,53%	ENAGAS (ES)	21,45 ▼	-0,69%																										
COR.MAPFRE	2,78 ▲	+0,47%	BANCO BILBAO VIZ	6,53 ▼	-0,63%																										
BANKINTER	8,69 ▲	+0,46%	ENDESA (ES)	17,56 ▼	-0,59%																										
	<p align="center">Dow Jones Industries Average (United States)</p> <table border="1"> <tr> <td>Last Price</td> <td>24873,66</td> <td>Minimum Price</td> <td>6626,94 (06/03/2009)</td> <td>Maximum Price</td> <td>26616,71 (26/01/2018)</td> </tr> <tr> <td>Gainers</td> <td align="center">20</td> <td>Losers</td> <td align="center">10</td> <td colspan="2"></td> </tr> <tr> <td>IBM (US)</td> <td>159,61 ▲</td> <td>+0,94%</td> <td>WALT DISNEY CO</td> <td>103,24 ▼</td> <td>-0,63%</td> </tr> <tr> <td>GOLDMAN SACHS (US)</td> <td>266,61 ▲</td> <td>+0,82%</td> <td>PROCTER & GAMBLE</td> <td>78,67 ▼</td> <td>-0,41%</td> </tr> <tr> <td>MERCK (US)</td> <td>55,25 ▲</td> <td>+0,82%</td> <td>VERIZON COMM (US)</td> <td>48,29 ▼</td> <td>-0,33%</td> </tr> </table>	Last Price	24873,66	Minimum Price	6626,94 (06/03/2009)	Maximum Price	26616,71 (26/01/2018)	Gainers	20	Losers	10			IBM (US)	159,61 ▲	+0,94%	WALT DISNEY CO	103,24 ▼	-0,63%	GOLDMAN SACHS (US)	266,61 ▲	+0,82%	PROCTER & GAMBLE	78,67 ▼	-0,41%	MERCK (US)	55,25 ▲	+0,82%	VERIZON COMM (US)	48,29 ▼	-0,33%
Last Price	24873,66	Minimum Price	6626,94 (06/03/2009)	Maximum Price	26616,71 (26/01/2018)																										
Gainers	20	Losers	10																												
IBM (US)	159,61 ▲	+0,94%	WALT DISNEY CO	103,24 ▼	-0,63%																										
GOLDMAN SACHS (US)	266,61 ▲	+0,82%	PROCTER & GAMBLE	78,67 ▼	-0,41%																										
MERCK (US)	55,25 ▲	+0,82%	VERIZON COMM (US)	48,29 ▼	-0,33%																										

Leleux Press Review

Friday 16/3/2018



<p>ANGLO AMERICAN PLC ORD SH Historic</p>	<p>AAL - ANGLO AMERICAN PLC ORD SH - GBP</p> <p>Dividende optionnel (DRIP)</p> <p style="text-align: right;">Corporate Actions Leleux Associated Brokers (15/03/2018)</p> <p>Il est possible d'encaisser le dividende en espèces ou de réinvestir en nouvelles actions. En cas de réinvestissement dans de nouvelles actions, le montant du précompte mobilier belge de 30% ainsi que la taxe boursière de 0,35% seront portés en compte lors de la livraison des nouvelles actions. Le dividende brut s'élève à 0,54 USD. Le ratio de réinvestissement du dividende n'est pas encore connu. En cas de réinvestissement, les fractions ne seront pas indemnisées.</p> <p>Une des 2 options suivantes peut être choisie :</p> <p>- Option 1: Réinvestir le dividende. - Option 2: Percevoir le dividende en espèces.</p> <p>La date limite pour répondre à cette opération sur titres a été fixée au 17 Avril 2018.</p>
<p>ANGLO AMERICAN PLC ORD SH Historic</p>	<p>AAL - ANGLO AMERICAN PLC ORD SH - GBP</p> <p>Keuzedividend (DRIP)</p> <p style="text-align: right;">Corporate Actions Leleux Associated Brokers (15/03/2018)</p> <p>De mogelijkheid wordt aangeboden om het dividend in specien te innen of om in nieuwe aandelen te herinvesteren. Bij herinvestering in nieuwe aandelen zal het dividend geheerinvesteerd worden en de Belgische roerende voorheffing van 30% en de beurstaks van 0,35% afgerekend worden. Dit bedrag zal gedebiteerd worden op moment van de levering van de nieuwe aandelen. Het brutodividend bedraagt 0,54 USD. De uitkeringsratio is nog niet bekend. In geval van herinvestering zullen de fracties niet terugbetaald worden.</p> <p>Volgende 2 opties worden aangeboden :</p> <p>- Optie 1: Het dividend herinvesteren. - Optie 2: Het dividend innen in specien.</p> <p>De uiterste antwoorddatum is vastgesteld op 17 April 2018.</p>
<p>HAMMERSON PLC Historic</p>	<p>HMSO - HAMMERSON PLC - GBP</p> <p>Dividende optionnel (DRIP)</p> <p style="text-align: right;">Corporate Actions Leleux Associated Brokers (15/03/2018)</p> <p>Il est possible d'encaisser le dividende en espèces ou de réinvestir en nouvelles actions. En cas de réinvestissement dans de nouvelles actions, le montant du précompte mobilier belge de 30% ainsi que la taxe boursière de 0,35% seront portés en compte lors de la livraison des nouvelles actions. Le dividende brut s'élève à 0,148 GBP. Le ratio de réinvestissement du dividende n'est pas encore connu. En cas de réinvestissement, les fractions ne seront pas indemnisées.</p> <p>Une des 2 options suivantes peut être choisie :</p> <p>- Option 1: Réinvestir le dividende. - Option 2: Percevoir le dividende en espèces.</p> <p>La date limite pour répondre à cette opération sur titres a été fixée au 3 Avril 2018.</p>
<p>HAMMERSON PLC Historic</p>	<p>HMSO - HAMMERSON PLC - GBP</p> <p>Keuzedividend (DRIP)</p> <p style="text-align: right;">Corporate Actions Leleux Associated Brokers (15/03/2018)</p> <p>De mogelijkheid wordt aangeboden om het dividend in specien te innen of om in nieuwe aandelen te herinvesteren. Bij herinvestering in nieuwe aandelen zal het dividend geheerinvesteerd worden en de Belgische roerende voorheffing van 30% en de beurstaks van 0,35% afgerekend worden. Dit bedrag zal gedebiteerd worden op moment van de levering van de nieuwe aandelen. Het brutodividend bedraagt 0,148 GBP. De uitkeringsratio is nog niet bekend. In geval van herinvestering zullen de fracties niet terugbetaald worden.</p> <p>Volgende 2 opties worden aangeboden :</p> <p>- Optie 1: Het dividend herinvesteren. - Optie 2: Het dividend innen in specien.</p> <p>De uiterste antwoorddatum is vastgesteld op 3 April 2018.</p>
<p>TELE DANMARK AS B Historic</p>	<p>TDC - TELE DANMARK AS B - DKK</p> <p>Offre Publique d'Acquisition</p> <p style="text-align: right;">Corporate Actions Leleux Associated Brokers (15/03/2018)</p> <p>Il est porté à votre connaissance que la date limite pour répondre à l'opération sur titres actuellement en cours (Offre Publique d'Acquisition) a été modifiée au Jeudi 29 Mars 2018 à 20 heures.</p>
<p>TELE DANMARK AS B Historic</p>	<p>TDC - TELE DANMARK AS B - DKK</p> <p>Openbaar bod tot aankoop</p> <p style="text-align: right;">Corporate Actions Leleux Associated Brokers (15/03/2018)</p> <p>Er werd ons medegedeeld dat de uiterste antwoorddatum van de actueële verrichting of effecten (Openbaar bod tot aankoop) gewijzigd werd op Donderdag 29 Maart 2018 om 20 uur.</p>
<p>THALES / EX THOMSON CSF Historic</p>	<p>HO - THALES / EX THOMSON CSF - EUR</p> <p>Thales: BlackRock s'allège au capital</p> <p style="text-align: right;">Cercle Finance (15/03/2018)</p> <p>(CercleFinance.com) - BlackRock, agissant pour le compte de clients et de fonds dont elle assure la gestion, a déclaré à l'AMF avoir franchi en baisse, le 13 mars, le seuil de 5% du capital de Thales et détenir, pour le compte desdits clients et fonds, 4,94% du capital et 3,42% des droits de vote du groupe de hautes technologies.</p> <p>Ce franchissement de seuil résulte d'une cession d'actions Thales sur le marché et d'une restitution d'actions détenues à titre de collatéral.</p>

Leleux Press Review

Friday 16/3/2018

TFF - TFF GROUP - EUR

TFF: reconduction des objectifs à court et moyen termes

Cercle Finance (15/03/2018)

(CercleFinance.com) - Publié hier soir, le chiffre d'affaires des 3 premiers trimestres de l'exercice de TFF est ressorti à 186,4 millions d'euros, soit une progression de 10,9% et de 8,7% à données constantes en rythme annuel.

Les revenus tirés du pôle 'Vins' ont augmenté de 3,6% et de 2,2% en comparable. 'Cette performance du pôle vin, meilleure qu'attendue, dans un contexte de bas de cycle de la production mondiale, démontre la bonne résistance de cette division qui s'appuie sur la force de ses marques, son développement à l'International et sa forte compétitivité', a commenté le groupe.

Les ventes provenant de la branche 'Alcools' ont pour leur part grimpé de 27,6% et de 23,6M en comparable, avec notamment une division 'Bourbon' qui a plus que doublé son niveau d'activité.

'Cette forte croissance traduit la solidité du carnet de commandes et corrobore la montée en puissance programmée de nouvelles capacités de production', a expliqué TFF, qui a par ailleurs indiqué que sa division 'Whisky' devrait quant à elle enregistrer la fin du cycle baissier en 2018.

Le groupe a confirmé ses objectifs annuels d'activité de 250 millions d'euros hors effet de change, avec une rentabilité opérationnelle toujours élevée, proche de 20% du chiffre d'affaires. Intervenant sur des marchés tous bien orientés, capitalisant sur la montée en puissance du pôle 'Alcools' et fort de son modèle économique appuyé à la fois sur la croissance organique et la croissance externe, TFF a en outre maintenu son objectif de générer 300 millions d'euros de chiffre d'affaires à horizon 2020.



MUV2 - MUENCHENER RUECKVER - EUR

Munich Re: en hausse après ses objectifs 2018

Cercle Finance (15/03/2018)

(CercleFinance.com) - Munich Re avance de 1,5% à Francfort, après l'annonce par le réassureur bavarois qu'il vise un profit entre 2,1 et 2,5 milliards d'euros pour 2018, à comparer à une fourchette cible de 2-2,4 milliards pour l'exercice précédent.

'Le consensus actuel se situe vers 2,45-2,48 milliards d'euros, aussi nous ne voyons pas à ce stade de marge pour une révision en hausse', réagit Bryan Garnier qui affiche toujours une position 'neutre' sur le titre.

Par ailleurs, revendiquant un bilan solide, Munich Re maintient son dividende à 8,60 euros par action et fait part de son intention de racheter pour un milliard d'euros de ses propres actions d'ici à son assemblée générale de 2019.



ULVR - UNILEVER PLC (UK) - GBP

Unilever: bientôt une seule action de droit néerlandais

Cercle Finance (15/03/2018)

(CercleFinance.com) - Unilever annonce ce matin un changement historique de son statut : enregistré juridiquement à la fois aux Pays-Bas (NV) et au Royaume-Uni (PLC), le géant anglo-néerlandais de la grande consommation ne disposera bientôt plus que d'un seul siège social, qui sera situé à Rotterdam. En conséquence, ses actions seront 'unifiées'.

Le groupe souligne que les actions ordinaires Unilever NV négociées à Amsterdam concentrent environ 55% du capital du groupe, et qu'elles sont plus liquides que le titre Unilever PLC échangé à Londres. De plus, et à terme, les actions de préférence Unilever NV seront annulées, achevant de simplifier la structure du capital. Enfin, le titre Unilever continuera d'être coté à Londres, Amsterdam et New-York.

'Ces changements renforcent (...) la gouvernance d'Unilever en mettant en oeuvre, pour la première fois, le principe 'une action, un vote' pour tous les actionnaires', indique le groupe.

Demandée de longue date par certains investisseurs activistes, cette modification est aussi évoquée par la direction depuis l'OPA manquée lancée par Kraft, l'an passé.

Parallèlement, Unilever annonce sa réorganisation en trois grandes divisions : Beauty & Personal Care, Home Care, et Foods & Refreshment. Les deux premières seront basées géographiquement à Londres, et la troisième à Rotterdam.



G - GENERALI (IT) - EUR

Generali: comptes en ligne, nouvelle feuille de route en vue

Cercle Finance (15/03/2018)

(CercleFinance.com) - L'action Generali prenait 1,5% après la publication des ses comptes annuels par l'assureur italien. La feuille de route à horizon 2018 se déroule comme prévu et le groupe présentera, en novembre, un nouveau programme à horizon 2021.

L'an passé, les primes émises par le groupe de Trieste ont baissé symboliquement de 0,2% à 68,5 milliards d'euros. La branche Vie se tasse (- 1% à 47,8 milliards), alors que le groupe se recentre sur les contrats en unités de compte, mieux margés. Même si les Dommages (+ 1,7% à 20,7 milliards) progressent.

Le ropa progressé de 2,3% à 4,9 milliards d'euros, un niveau record porté par les branches Vie et les gestions d'actifs et de fortune. Et ce bien que les catastrophes naturelles aient pesé sur les résultats de la branche Dommages. Generali se félicite d'afficher un ratio combiné de 92,8%, 'l'un des meilleurs parmi les grands groupes du secteur'.

Enfin, le bénéfice net grappille 1,4% à 2,1 milliards d'euros. Il sera proposé de relever le dividende de 6% à 0,85 euro par action.

Son directeur général, Philippe Donnet, estime que ces résultats 'confirment la validité et l'efficacité de notre plan stratégique'. Il a confirmé les prévisions antérieurement fournies pour la période 2015/2018. Enfin, Generali dévoilera ses orientations stratégiques à horizon 2021 lors de la journée investisseurs qui se tiendra à Milan le 21 novembre.



Leleux Press Review

Friday 16/3/2018



<p>SOLOCAL GROUP Historic</p>	<p>LOCAL - SOLOCAL GROUP - EUR</p> <p>SoLocal: fournit Bridge au réseau SARP Centre Ouest Cercle Finance (15/03/2018)</p> <p>(CercleFinance.com) - SoLocal Group annonce que le réseau SARP Centre Ouest, filiale de Veolia, a sélectionné la plateforme de gestion des données locales Bridge de SoLocal Network pour renforcer la présence locale de ses 28 agences situées en Bretagne, Pays de la Loire et Centre.</p> <p>Le réseau souhaitait optimiser la visibilité en ligne de celles-ci dès les premières recherches sur Internet et répondre à un double objectif : proposer des outils innovants aux équipes en agence et offrir aux clients les avantages du numérique.</p> <p>Le store locator permet de retrouver facilement les coordonnées des agences et d'accéder à leurs pages web. Des formulaires de contact permettent également aux internautes de demander des renseignements ou de prendre un rendez-vous à tout moment.</p>
<p>VALEO Historic</p>	<p>FR - VALEO - EUR</p> <p>Valeo: BlackRock repasse les 5% de participation Cercle Finance (15/03/2018)</p> <p>(CercleFinance.com) - Agissant pour le compte de clients et de fonds dont elle assure la gestion, BlackRock Inc. a déclaré avoir franchi en hausse avant-hier le seuil des 5% du capital de Valeo et en détenir, pour le compte desdits clients et fonds, 12.182.564 actions représentant autant de droits de vote, soit 5,08% du capital et 4,98% des droits de vote de l'équipementier automobile.</p> <p>Ce franchissement de seuil résulte d'une réception d'actions Valeo détenues à titre de collatéral.</p>
<p>HENNES & MAURITZ AB, H & Historic</p>	<p>HM B - HENNES & MAURITZ AB, H & - SEK</p> <p>H&M: ventes atones au 1er trimestre Cercle Finance (15/03/2018)</p> <p>(CercleFinance.com) - H&M recule de 4,6% sur l'OMX après l'annonce par la chaîne de vêtements suédoise de ventes atones en monnaies locales sur son premier trimestre comptable (clos fin février), par rapport à la même période de l'exercice précédent.</p> <p>En données publiées, elles se sont contractées de 1% à 53,5 milliards de couronnes suédoises, 'performance d'autant plus décevante que H&M a mené une activité promotionnelle agressive pour nettoyer ses stocks', selon Bryan Garnier.</p>
<p>I.CERAM Historic</p>	<p>ALICR - I.CERAM - EUR</p> <p>I.CERAM: se lance dans l'impression 3D médicale Cercle Finance (15/03/2018)</p> <p>(CercleFinance.com) - I.CERAM a rapporté hier après Bourse avoir acquis une participation de 49% dans ADDIDREAM, start-up limougeaude spécialisée dans l'impression 3D d'ancillaires et d'implants médicaux qui a été créée par Clément Muhle et William Allaine, 2 ingénieurs matériaux issus de l'ENSIL-ENSCI (Ecole Nationale Supérieure d'Ingénieurs de Limoges - Ecole Nationale Supérieure de Céramique Industrielle).</p> <p>ADDIDREAM a été lancée en décembre dernier et dispose actuellement de 2 imprimantes 3D qui permettent d'imprimer des pièces en métal et en plastique. L'ambition des fondateurs est d'industrialiser le procédé de fabrication additive.</p> <p>La société va produire des instruments chirurgicaux innovants optimisés en poids et en encombrement à destination de l'ensemble des acteurs de la santé.</p> <p>Ses 2 premiers objectifs sont d'une part, la mise en production du parc machines, et d'autre part l'obtention de la certification ISO 13 485 au cours de l'année 2018.</p>
<p>CARBONE DE LORRAINE Historic</p>	<p>MRN - CARBONE DE LORRAINE - EUR</p> <p>Mersen: chute sur une cession d'actions par Ardian et Sofina Cercle Finance (15/03/2018)</p> <p>(CercleFinance.com) - Mersen lâche 7,4% sous l'effet de la cession par ses actionnaires Ardian et Sofina, de 2,3 millions d'actions soit environ 11,1% du capital, à un prix de 35 euros par action, dans le cadre d'un placement par construction accélérée d'un livre d'ordres.</p> <p>Dans le cadre de cette opération, et afin de contribuer à la couverture des plans d'options de souscription d'actions et d'attributions d'actions gratuites de performance aux salariés, le conseil d'administration de Mersen a décidé un achat de 200.000 titres.</p> <p>A l'issue de l'opération, la participation résiduelle d'Ardian et Sofina s'établit respectivement à 10,3% et 4,3% du capital. L'opération augmente donc la taille du flottant offrant plus de liquidité et favorisant ainsi un accès plus large des investisseurs au titre.</p>
<p>ICAHN ENTERPRISE LP Historic</p>	<p>IEP - ICAHN ENTERPRISE LP - USD</p> <p>Dividende optionnel Corporate Actions Leleux Associated Brokers (15/03/2018)</p> <p>Il est possible d'encaisser le dividende en espèces ou de réinvestir en nouvelles actions. En cas de réinvestissement dans de nouvelles actions, le montant du précompte mobilier belge de 30% ainsi que la taxe boursière de 0,35% seront portés en compte lors de la livraison des nouvelles actions. Le dividende brut s'élève à 1,75 USD. Le ratio de réinvestissement du dividende n'est pas encore connu. En cas de réinvestissement, les fractions ne seront pas indemnisées.</p> <p>Une des 2 options suivantes peut être choisie :</p> <ul style="list-style-type: none">- Option 1: Réinvestir le dividende.- Option 2: Percevoir le dividende en espèces. <p>La date limite pour répondre à cette opération sur titres a été fixée au 29 Mars 2018.</p>

Leleux Press Review

Friday 16/3/2018



	<p>IEP - ICAHN ENTERPRISE LP - USD</p> <p>Keuzedividend Corporate Actions Leleux Associated Brokers (15/03/2018)</p> <p>De mogelijkheid wordt aangeboden om het dividend in specien te innen of om in nieuwe aandelen te herinvesteren. Bij herinvestering in nieuwe aandelen zal het dividend geheerinvesteerd worden en de Belgische roerende voorheffing van 30% en de beurstaks van 0,35% afgerekend worden. Dit bedrag zal gedebiteerd worden op moment van de levering van de nieuwe aandelen. Het brutodividend bedraagt 1,75 USD. De uitkeringsratio is nog niet bekend. In geval van herinvestering zullen de fracties niet terugbetaald worden.</p> <p>Volgende 2 opties worden aangeboden :</p> <p>- Optie 1: Het dividend herinvesteren. - Optie 2: Het dividend innen in specien.</p> <p>De uiterste antwoorddatum is vastgesteld op 29 Maart 2018.</p>
	<p>VAC - PIERRE & VACANCES - EUR</p> <p>Pierre & Vacances: la Financière de l'Echiquier renforce Cercle Finance (15/03/2018)</p> <p>(CercleFinance.com) - Un avis publié hier par l'Autorité des marchés financiers relaie la déclaration selon laquelle le 13 mars, la Financière de l'Echiquier a renforcé sa position sur Pierre & Vacances en franchissant en hausse le seuil de 5% des droits de vote.</p> <p>A cette date, et après une acquisition de titres sur le marché, la gestion parisienne dont l'encours est proche de neuf milliards d'euros détenait 8,03% des parts et 5,69% des voix du groupe de tourisme et d'immobilier de loisirs.</p>
	<p>DLTR - DOLLAR TREE INC - USD</p> <p>Dollar General: des prévisions annuelles solides Cercle Finance (15/03/2018)</p> <p>(CercleFinance.com) - Dollar General a fait état ce jeudi avant l'ouverture de Wall Street d'un bénéfice par action (BPA) de 2,63 dollars au titre du quatrième trimestre de son exercice, soit une hausse de 1,14 dollar en glissement annuel.</p> <p>Sur une base ajustée, le BPA est ressorti très exactement conforme à l'estimation moyenne des analystes de 1,48 dollar.</p> <p>Déception en revanche sur le plan du chiffre d'affaires, lequel n'a crû que de 100 millions de dollars par rapport au quatrième trimestre précédent à 6,1 milliards alors que le consensus prévoyait 6,2 milliards de dollars.</p> <p>Dollar General n'en a pas moins augmenté son dividende trimestriel de 12% à 29 cents par action et table sur un BPA compris entre 5,95 et 6,15 dollars à fin 2018. Moins confiant, le marché vise quant à lui 5,63 dollars.</p>
	<p>DEC - JC DECAUX - EUR</p> <p>JCDecaux: nouvelle fonctionnalité testée pour du covoiturage Cercle Finance (15/03/2018)</p> <p>(CercleFinance.com) - JCDecaux annonce expérimenter une nouvelle fonctionnalité faisant de ses abris voyageurs des points de rencontre pour covoitureurs. Pour cela, il s'est associé à BlaBlaLines, l'application de covoiturage domicile-travail développée par BlaBlaCar.</p> <p>Durant une première phase pilote de six mois, 100 abris voyageurs à Toulouse et 30 à Montauban, desservis par l'application mobile, seront signalés par la mention 'espace de covoiturage'.</p> <p>'L'expérimentation permettra de mesurer tant l'accueil de cette mobilité partagée du quotidien, que la pertinence des abris voyageurs comme points de rendez-vous urbains', affirme le groupe de communication extérieure.</p>
	<p>TSCO - TESCO ORD 5P - GBP</p> <p>Tesco: bien orienté, un broker en soutien Cercle Finance (15/03/2018)</p> <p>(CercleFinance.com) - Tesco grimpe de 3% à Londres, soutenu par des propos favorables de JPMorgan qui adopte une recommandation 'achat' -pour la première fois en cinq ans- avec un objectif de cours de 265 pence, mettant en avant l'acquisition de Booker.</p> <p>Le broker estime que cette acquisition apporte au géant britannique de la distribution un nouveau marché adressable potentiel, ainsi que des capacités de mise en oeuvre fortes avec Charles Wilson maintenant aux commandes.</p> <p>JPMorgan estime que cette opération 'de nature à transformer' le groupe n'est pas encore reflétée dans les estimations du consensus, et il perçoit désormais Tesco comme un dossier de 'redressement visible' sur lequel le marché changera sa vision.</p>
	<p>RMS - HERMES INTL - EUR</p> <p>Hermès International : Actions et droits de vote au 28 févri Thomson Reuters (15/03/2018)</p> <p>HERMES INTERNATIONAL Société en Commandite par Actions au capital de 53 840 400,12 EUR euros, immatriculée sous le n° 572 076 396 RCS PARIS dont le siège social est fixé au 24, rue du Faubourg Saint-Honoré 75008 PARIS</p> <p>Informations relatives au nombre total de droits de vote et d'actions prévues par l'article L 233-8 du Code de commerce et l'article 223-16 du Règlement Général de l'Autorité des Marchés Financiers (AMF)</p>
	<p>STL - STATOIL ASA - NOK</p> <p>Statoil: va changer de nom en 'Equinor' Cercle Finance (15/03/2018)</p> <p>(CercleFinance.com) - Statoil annonce qu'il proposera, lors de la prochaine assemblée générale de ses actionnaires, prévue le 15 mai prochain, de changer son nom pour adopter celui de 'Equinor', nom qui combine les mots 'équilibre' et 'Norvège'.</p> <p>La compagnie pétro-gazière explique que cette opération, visant à soutenir son développement comme groupe énergétique au sens large, reçoit le soutien de l'Etat norvégien, son actionnaire majoritaire, et de l'ensemble de ses cinq syndicats de salariés.</p>

Leleux Press Review

Friday 16/3/2018



<p>STENTYS Historic</p>	<p>STNT - STENTYS - EUR</p> <p>Stentys: succès de l'augmentation de capital Cercle Finance (15/03/2018)</p> <p>(CercleFinance.com) - Stentys a annoncé hier après séance le succès de son augmentation de capital par émission d'actions nouvelles avec maintien du droit préférentiel de souscription des actionnaires ('DPS') dont la souscription s'est déroulée du 27 février au 8 mars dernier. Le montant brut de l'opération, prime d'émission incluse, s'élève à 11.803.823,84 euros et se traduit par la création de 8.312.552 actions nouvelles. Le produit de cette émission est principalement destiné au financement de l'acquisition de la société MINVASYS et à son intégration. À l'issue de la période de souscription, l'augmentation de capital a fait l'objet d'une demande totale de 10.333.976 actions au prix unitaire de 1,42 euro, soit un taux global de souscription de 124% et un montant total demandé de 14.674.245,92 euros. Le capital de la société post-augmentation de capital s'élèvera à 786.495,36 euros, divisé en 26.216.512 actions de 0,03 euro de valeur nominale chacune. Le règlement-livraison des actions nouvelles et leur admission aux négociations sur le marché réglementé d'Euronext à Paris sont prévus pour demain. Les actions nouvelles porteront jouissance courante et seront négociées sur la même ligne de cotation que les actions existantes (ISIN FR0010949404).</p>
<p>SIEMENS GAMESA ENRGY (ES) Historic</p>	<p>SGRE - SIEMENS GAMESA ENRGY (ES) - EUR</p> <p>Siemens Gamesa: accumule les commandes en France Cercle Finance (15/03/2018)</p> <p>(CercleFinance.com) - Le groupe d'énergies renouvelables Siemens Gamesa indique avoir engrangé, depuis octobre dernier, des commandes portant sur 39 turbines éoliennes terrestres -représentant une capacité combinée de 104 MW- destinées à cinq parcs actuellement développés en France.</p> <p>Outre la fabrication, le transport et l'installation de ces équipements, l'ensemble de ces contrats comprennent des accords de services pour les 15 à 20 prochaines années.</p> <p>Siemens Gamesa considère la France, où il se classe actuellement comme quatrième fabricant d'éoliennes, comme l'un de ses marchés les plus solides et les plus prometteurs.</p>
<p>EOS IMAGING Historic</p>	<p>EOSI - EOS IMAGING - EUR</p> <p>EOS Imaging: Edmond de Rothschild IM s'allège Cercle Finance (15/03/2018)</p> <p>(CercleFinance.com) - Edmond de Rothschild Investment Partners, agissant pour le compte de fonds dont elle assure la gestion, a déclaré à l'AMF avoir franchi en baisse, le 14 mars, les seuils de 5% du capital et des droits de vote d'EOS Imaging et détenir, pour le compte desdits fonds, 4,59% du capital et des droits de vote de cette société.</p> <p>Ce franchissement de seuils résulte d'une cession d'actions EOS Imaging sur le marché.</p>
<p>ENI (IT) Historic</p>	<p>ENI - ENI (IT) - EUR</p> <p>Eni: augmente la production d'un champ gazier en Egypte Cercle Finance (15/03/2018)</p> <p>(CercleFinance.com) - Eni annonce un renforcement de sa production sur le champ gazier de Nooros, au large des côtes égyptiennes, atteignant le important niveau réalisée sur un champ du groupe dans ce pays sur les 50 dernières années.</p> <p>La compagnie énergétique italienne fait en effet part d'une production de 32 millions de m3 par jour, soit environ 215.000 barils équivalent pétrole par jour grâce au démarrage d'un treizième puit foré au sein de ce champ.</p> <p>Eni ajoute que les niveaux de production devraient augmenter encore dans les prochains mois, pour atteindre 34 millions de m3 par jour, représentant environ 230.000 barils équivalent pétrole par jour.</p>
<p>BNP PARIBAS (FR) Historic</p>	<p>BNP - BNP PARIBAS (FR) - EUR</p> <p>BNP Paribas: partenariat de Personal Finance avec Hyundai Cercle Finance (15/03/2018)</p> <p>(CercleFinance.com) - BNP Paribas a annoncé hier après Bourse la signature d'un partenariat entre Personal Finance et Hyundai Motor. Il entrera en vigueur à compter du 1er juillet prochain.</p> <p>L'objectif commun de cet accord de partenariat conclu entre Hyundai Motor France et BNP Paribas Personal Finance est d'assurer la croissance en France d'Hyundai Motor. Il fait suite au lancement d'un appel d'offre en fin d'année dernière en vue de choisir un partenaire unique pour gérer les 2 marques blanches Hyundai Finance (B2C) et Hyundai Leasing (B2B).</p> <p>Cette alliance va permettre à la marque de proposer notamment à ses clients particuliers des solutions de financement compétitives en phase avec l'évolution des modes de consommation. Ce nouveau partenariat avec un constructeur emblématique est la reconnaissance de notre expertise auprès des réseaux de distribution. L'expérience combinée de Hyundai et de BNP Paribas Personal Finance dans le financement automobile va servir les distributeurs et les clients Hyundai et soutenir le développement de la marque', a commenté Christophe Michaëli, directeur du Marché Automobile France de BNP Paribas Personal Finance.</p>
<p>ABB AG (CH) NOM Historic</p>	<p>ABBN - ABB AG (CH) NOM - CHF</p> <p>ABB: Azipod choisi pour un super-yacht d'Oceango Cercle Finance (15/03/2018)</p> <p>(CercleFinance.com) - ABB annonce que son système de propulsion Azipod équipera le nouveau super-yacht de 115 mètres 'Tuhura' du fabricant de navires néerlandais Oceango, présenté au Dubai International Boat Show le mois dernier.</p> <p>Le groupe d'ingénierie helvétique rappelle qu'Azipod a été choisi pour la première fois en 2004 pour des ferries appartenant à Mitsubishi Heavy Industries. Depuis son lancement en 1990, ce système a reçu des commandes pour plus de 100 navires.</p>

Leleux Press Review

Friday 16/3/2018

STF - STEF TFE - EUR

STEF: l'action en nette hausse après les résultats 2017

Cercle Finance (15/03/2018)



(CercleFinance.com) - Le titre STEF engrange 1,6% ce jeudi vers 16h20 à 96,1 euros, entourée au lendemain de la publication de comptes annuels que saluent également les analystes d'Oddo.

Le spécialiste du transport et de la logistique du froid a notamment enregistré une progression de 7,6% du bénéfice net par du groupe par rapport à 2016 à 93,6 millions d'euros. L'Ebit est de son côté ressorti à 132,3 millions d'euros, soit une hausse de 7,4% en glissement annuel, tandis que le chiffre d'affaires a crû de 5,4% à près de 2,98 milliards d'euros.

Sur le plan de la structure financière, STEF a en outre renforcé ses fonds propres, lesquels sont passés de 559 millions d'euros en 2016 à 628 millions l'an passé.

Dans un marché dynamique en forte transformation, le groupe entend poursuivre son développement et ses investissements cette année afin de répondre de manière pérenne aux demandes d'accompagnement de ses clients. Il dit aborder 2018 avec confiance.

Saluant des résultats légèrement supérieurs à ses attentes, Oddo préconise désormais l'achat du titre, contre un précédent conseil 'neutre'. Le broker a également rehaussé son objectif de cours de 106 à 109 euros.

EDF - EDF - EUR

EDF : Communiqué de mise à disposition - Document de référen

Thomson Reuters (15/03/2018)



Communiqué de mise à disposition Document de référence - Rapport financier annuel 2017

Paris, le 15 mars 2018. Le Document de référence d'EDF relatif à l'exercice 2017 a été déposé ce jour auprès de l'Autorité des marchés financiers. Les éléments suivants sont intégrés dans le Document de référence : le rapport financier annuel 2017 ; le rapport du Conseil d'administration sur le gouvernement d'entreprise au titre de l'article L.225-37 du Code de commerce (voir table de concordance dans la section 8.5.3) ; l'information relative aux honoraires des contrôleurs légaux des comptes (figurant dans la section 6.1) ; le descriptif du programme de rachat (figurant dans la section 7.3.2).

Le document de référence est accessible sur le site internet de la société à l'adresse <https://www.edf.fr/groupe-edf/espaces-dedies/investisseurs-actionnaires/informations-financieres/informations-reglementees/document-s-de-reference>. Des exemplaires du document de référence sont également disponibles au siège de la Société, 22-30 avenue de Wagram (75008 Paris).

DG - VINCI - EUR

VINCI : Version anglaise du document de référence 2017

Thomson Reuters (15/03/2018)



Rueil-Malmaison, le 15 mars 2018

Version anglaise du document de référence 2017

Le document de référence 2017 en anglais est disponible sur la version anglaise du site Internet de VINCI www.vinci.com dans la partie Investors / Financial information / Annual and half-year reports.

RELATIONS INVESTISSEURS Arnaud Palliez Tél.: +33 1 47 16 45 07 arnaud.palliez@vinci.com

CONTACT PRESSE Service de presse VINCI Tél.: +33 (0)1 47 16 31 82 media.relations@vinci.com A propos de VINCI VINCI est un acteur mondial des métiers des concessions et de la construction, employant près de 195 000 collaborateurs dans une centaine de pays. Sa mission est de concevoir, financer, construire et gérer des infrastructures et des équipements qui contribuent à l'amélioration de la vie quotidienne et à la mobilité de chacun. Parce que sa vision de la réussite est globale et va au-delà de ses résultats économiques, VINCI s'engage sur la performance environnementale, sociale et sociétale de ses activités. Parce que ses réalisations sont d'utilité publique, VINCI considère l'écoute et le dialogue avec l'ensemble des parties prenantes de ses projets comme une condition nécessaire à l'exercice de ses métiers. L'ambition de VINCI est ainsi de créer de la valeur à long terme pour ses clients, ses actionnaires, ses salariés, ses partenaires et pour la société en général. www.vinci.com

CAP - CAPGEMINI (FR) - EUR

Capgemini: partenariat avec une filiale de SPIE

Cercle Finance (15/03/2018)



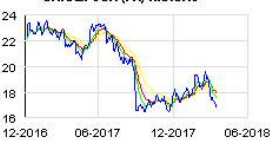




(CercleFinance.com) - Capgemini et SPIE ICS, filiale de services numériques du groupe SPIE, ont signé un partenariat industriel destiné au marché français du support utilisateur et qui porte sur la maintenance ainsi que sur l'assistance sur site des postes de travail et équipements associés, a-t-on appris ce jeudi après Bourse.

A ce titre, SPIE ICS devient le partenaire industriel exclusif de Capgemini pour tous types de prestations de services et d'opérations sur le marché du support utilisateur sur site.

Ce partenariat vise à établir une collaboration commerciale et opérationnelle, permettant à Capgemini et SPIE ICS d'unir leurs expertises sur ce segment spécifique de la gestion des infrastructures. Il vient formaliser une étroite collaboration entamée en 2013 et qui a abouti à des projets d'ampleur au sein d'organisations comme le Commissariat à l'Energie Atomique et aux Energies Alternatives (CEA) et la Direction Générale de l'Armement (DGA).

Des perspectives d'extension de cet accord sont déjà à l'étude afin de l'étendre aux nouveaux usages des utilisateurs (tels que la communication unifiée, la mobilité et la collaboration). Un déploiement du partenariat dans d'autres pays européens est également envisagé.

 <p>SPIE Historic</p>	<p>SPIE - SPIE - EUR</p> <p>SPIE: partenariat avec Capgemini Cercle Finance (15/03/2018)</p> <p>(CercleFinance.com) - Filiale de services numériques du groupe SPIE, SPIE ICS a signé avec Capgemini un partenariat industriel destiné au marché français du support utilisateur et qui porte sur la maintenance ainsi que sur l'assistance sur site des postes de travail et équipements associés, a-t-on appris ce jeudi soir.</p> <p>A ce titre, SPIE ICS devient le partenaire industriel exclusif de Capgemini pour tous types de prestations de services et d'opérations sur le marché du support utilisateur sur site.</p> <p>Ce partenariat vise à établir une collaboration commerciale et opérationnelle, permettant à Capgemini et SPIE ICS d'innover leurs expertises sur ce segment spécifique de la gestion des infrastructures. Il vient formaliser une étroite collaboration entamée en 2013 et qui a abouti à des projets d'ampleur au sein d'organisations comme le Commissariat à l'Energie Atomique et aux Energies Alternatives (CEA) et la Direction Générale de l'Armement (DGA).</p> <p>Des perspectives d'extension de cet accord sont déjà à l'étude afin de l'étendre aux nouveaux usages des utilisateurs (tels que la communication unifiée, la mobilité et la collaboration). Un déploiement du partenariat dans d'autres pays européens est également envisagé.</p>
 <p>EIFFAGE (FR) Historic</p>	<p>FGR - EIFFAGE (FR) - EUR</p> <p>Eiffage: opération de croissance externe en Suisse Cercle Finance (15/03/2018)</p> <p>(CercleFinance.com) - Eiffage a annoncé ce jeudi après Bourse avoir procédé via sa filiale Eiffage Construction à l'acquisition de Priora AG, l'un des leaders de la construction en Suisse alémanique.</p> <p>Lancée en 1992, Priora AG génère un chiffre d'affaires de l'ordre de 400 millions de francs suisses (environ 340 millions d'euros).</p> <p>Cette société est active en construction neuve et en réhabilitation, dans le résidentiel (60%), le tertiaire (30%) et les équipements publics (10%). Elle développe également des opérations en montage immobilier pour des propriétaires fonciers. Cette opération permettra à Priora AG de poursuivre son développement. Négociée de gré à gré, elle s'inscrit dans la stratégie de développement européenne d'Eiffage et renforce les positions du groupe en Suisse, après l'achat en 2016 du groupe Yerly, spécialisé dans la thermie.</p>
 <p>CARREFOUR (FR) Historic</p>	<p>CA - CARREFOUR (FR) - EUR</p> <p>Carrefour: acquisition dans la foodtech Cercle Finance (15/03/2018)</p> <p>(CercleFinance.com) - Carrefour a annoncé ce jeudi après Bourse avoir acquis une participation majoritaire dans la start-up Quitoque, leader des paniers-repas livrés à domicile et l'un des pionniers français de la foodtech.</p> <p>Créé en 2014, Quitoque propose chaque semaine selon un système d'abonnements des recettes variées et équilibrées à préparer chez soi avec des produits locaux, bio et de saison.</p> <p>La société, qui compte 60 employés et privilégie l'origine France, a livré l'an passé près de 3 millions de repas dans toute la France.</p> <p>A l'issue de l'opération, effective ce jour, Quitoque restera dirigée par ses co-fondateurs qui poursuivront le développement de la société aux côtés de Carrefour.</p> <p>Cette prise de participation permet au géant français de la distribution d'étendre son offre en e-commerce alimentaire. Elle s'inscrit pleinement dans l'ambition de Carrefour de construire un modèle omnicanal de référence et de devenir le leader mondial de la transition alimentaire pour tous.</p>
 <p>ALTAMIR AMBOISE Historic</p>	<p>LTA - ALTAMIR AMBOISE - EUR</p> <p>Altamir: investissement en Italie Cercle Finance (15/03/2018)</p> <p>(CercleFinance.com) - Comme annoncé dans un précédent communiqué d'Altamir en date du 8 mars, une nouvelle transaction a été signée par Apax Partners SAS, à savoir l'acquisition de Business Integration Partners (Bip), cabinet de conseil italien leader en Europe, auprès de son équipe de direction et d'Argos Soditic.</p> <p>Fondée en 2003, Bip offre des services de conseil en management, d'intégration et de transformation informatique et digitale pour accompagner les entreprises internationales dans leur stratégie d'innovation et de rupture technologique. La société est présente dans plus de 11 pays avec plus de 1.800 salariés, a détaillé Altamir.</p> <p>L'objectif est de faire de Bip un acteur mondial de premier plan sur ce marché, en poursuivant sa croissance à la fois organique et par acquisitions, et en accélérant son développement international et la diversification de ses activités.</p> <p>La transaction devrait être finalisée au cours du premier trimestre.</p>
 <p>BUSINESS & DECISION Historic</p>	<p>BND - BUSINESS & DECISION - EUR</p> <p>Business & Decision: avertissement sur les résultats 201 Cercle Finance (15/03/2018)</p> <p>(CercleFinance.com) - A une semaine jour pour jour de leur publication, Business & Decision a lancé ce jeudi après la clôture un avertissement sur ses résultats au titre de l'exercice 2017.</p> <p>Le groupe international de consulting et d'intégration de systèmes a fait savoir qu'il anticipe un résultat net 'dégradé' en raison de la prise en compte de charges non-courantes d'environ 9 millions d'euros, consécutives essentiellement à la mise en oeuvre du projet capitalistique de Business & Decision, ainsi qu'à la dépréciation de survaleurs de filiales étrangères (norme IAS 36). Le groupe annonce néanmoins une amélioration de son résultat opérationnel courant. Il avait fait état fin janvier d'un chiffre d'affaires consolidé de 213,1 millions d'euros au titre de l'année close, en croissance de 1,9% à taux de change et périmètre constants.</p>

Leleux Press Review

Friday 16/3/2018



CGG - CGG - EUR

CGG : Information mensuelle relative au nombre total de droi

Thomson Reuters (15/03/2018)

CGG

Société anonyme au capital de 5 854 573 euros Siège social : Tour Maine Montparnasse 33 avenue du Maine 75015 Paris 969 202 241 R.C.S. Paris

Information mensuelle relative au nombre total de droits de vote et d'actions composant le capital social

Article 223-16 Règlement Général de l'Autorité des Marchés Financiers

Responsible Editor: Olivier Leleux - Visit our Web site : <http://www.leleux.be> - Customer information: 0800/25511.