

Leleux Press Review





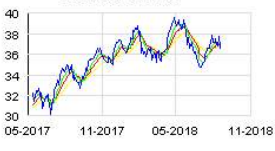

Tuesday 21/8/2018



| | | | | | | | | | | | | | | | | | | | | | | | | | | | | | | | |
|-----------------------------|--|---------------|------------------------------|---------------|------------------------------|---------------|------------------------------|---------|-----------|--------|-----------|--|--|-----------------------|----------|--------|----------------------|----------|--------|----------------------|----------|--------|------------------|----------|--------|-----------------------|----------|--------|----------------------|----------|--------|
| <p>B20 Intraday</p> | <p align="center">BEL 20 (Belgium)</p> <table border="1"> <tr> <td>Last Price</td> <td align="right">3787,71</td> <td>Minimum Price</td> <td align="right">1046,07 (02/09/1992)</td> <td>Maximum Price</td> <td align="right">4759,01 (23/05/2007)</td> </tr> <tr> <td>Gainers</td> <td align="center">19</td> <td>Losers</td> <td align="center">1</td> <td colspan="2"></td> </tr> <tr> <td>GBL (BE)</td> <td align="right">89,54 ▲</td> <td align="right">+0,90%</td> <td>ING GROEP N.V.</td> <td align="right">11,67 ▼</td> <td align="right">-0,18%</td> </tr> <tr> <td>COLRUYT</td> <td align="right">51,72 ▲</td> <td align="right">+0,89%</td> <td></td> <td></td> <td></td> </tr> <tr> <td>UCB (BE)</td> <td align="right">78,54 ▲</td> <td align="right">+0,79%</td> <td></td> <td></td> <td></td> </tr> </table> | Last Price | 3787,71 | Minimum Price | 1046,07 (02/09/1992) | Maximum Price | 4759,01 (23/05/2007) | Gainers | 19 | Losers | 1 | | | GBL (BE) | 89,54 ▲ | +0,90% | ING GROEP N.V. | 11,67 ▼ | -0,18% | COLRUYT | 51,72 ▲ | +0,89% | | | | UCB (BE) | 78,54 ▲ | +0,79% | | | |
| Last Price | 3787,71 | Minimum Price | 1046,07 (02/09/1992) | Maximum Price | 4759,01 (23/05/2007) | | | | | | | | | | | | | | | | | | | | | | | | | | |
| Gainers | 19 | Losers | 1 | | | | | | | | | | | | | | | | | | | | | | | | | | | | |
| GBL (BE) | 89,54 ▲ | +0,90% | ING GROEP N.V. | 11,67 ▼ | -0,18% | | | | | | | | | | | | | | | | | | | | | | | | | | |
| COLRUYT | 51,72 ▲ | +0,89% | | | | | | | | | | | | | | | | | | | | | | | | | | | | | |
| UCB (BE) | 78,54 ▲ | +0,79% | | | | | | | | | | | | | | | | | | | | | | | | | | | | | |
| <p>CAC Intraday</p> | <p align="center">CAC 40 (France)</p> <table border="1"> <tr> <td>Last Price</td> <td align="right">5379,65</td> <td>Minimum Price</td> <td align="right">2693,21 (23/09/2011)</td> <td>Maximum Price</td> <td align="right">7347,94 (21/10/2009)</td> </tr> <tr> <td>Gainers</td> <td align="center">36</td> <td>Losers</td> <td align="center">4</td> <td colspan="2"></td> </tr> <tr> <td>TOTAL (FR)</td> <td align="right">52,90 ▲</td> <td align="right">+0,95%</td> <td>PUBLICIS GROUPE (FR)</td> <td align="right">55,66 ▼</td> <td align="right">-0,71%</td> </tr> <tr> <td>L'OREAL (FR)</td> <td align="right">205,30 ▲</td> <td align="right">+0,93%</td> <td>SODEXO</td> <td align="right">92,40 ▼</td> <td align="right">-0,45%</td> </tr> <tr> <td>HERMES INTL</td> <td align="right">549,20 ▲</td> <td align="right">+0,84%</td> <td>VEOLIA ENV (FR)</td> <td align="right">18,05 ▼</td> <td align="right">-0,16%</td> </tr> </table> | Last Price | 5379,65 | Minimum Price | 2693,21 (23/09/2011) | Maximum Price | 7347,94 (21/10/2009) | Gainers | 36 | Losers | 4 | | | TOTAL (FR) | 52,90 ▲ | +0,95% | PUBLICIS GROUPE (FR) | 55,66 ▼ | -0,71% | L'OREAL (FR) | 205,30 ▲ | +0,93% | SODEXO | 92,40 ▼ | -0,45% | HERMES INTL | 549,20 ▲ | +0,84% | VEOLIA ENV (FR) | 18,05 ▼ | -0,16% |
| Last Price | 5379,65 | Minimum Price | 2693,21 (23/09/2011) | Maximum Price | 7347,94 (21/10/2009) | | | | | | | | | | | | | | | | | | | | | | | | | | |
| Gainers | 36 | Losers | 4 | | | | | | | | | | | | | | | | | | | | | | | | | | | | |
| TOTAL (FR) | 52,90 ▲ | +0,95% | PUBLICIS GROUPE (FR) | 55,66 ▼ | -0,71% | | | | | | | | | | | | | | | | | | | | | | | | | | |
| L'OREAL (FR) | 205,30 ▲ | +0,93% | SODEXO | 92,40 ▼ | -0,45% | | | | | | | | | | | | | | | | | | | | | | | | | | |
| HERMES INTL | 549,20 ▲ | +0,84% | VEOLIA ENV (FR) | 18,05 ▼ | -0,16% | | | | | | | | | | | | | | | | | | | | | | | | | | |
| <p>AEX Intraday</p> | <p align="center">AEX (The Netherlands)</p> <table border="1"> <tr> <td>Last Price</td> <td align="right">556,05</td> <td>Minimum Price</td> <td align="right">194,99 (09/03/2009)</td> <td>Maximum Price</td> <td align="right">806,41 (21/10/2009)</td> </tr> <tr> <td>Gainers</td> <td align="center">20</td> <td>Losers</td> <td align="center">5</td> <td colspan="2"></td> </tr> <tr> <td>ABN AMRO GROUP</td> <td align="right">22,73 ▲</td> <td align="right">+0,93%</td> <td>ING GROEP N.V.</td> <td align="right">11,67 ▼</td> <td align="right">-0,18%</td> </tr> <tr> <td>ASML HOLDING</td> <td align="right">173,28 ▲</td> <td align="right">+0,93%</td> <td>GEMALTO N.V.</td> <td align="right">49,77 ▼</td> <td align="right">-0,06%</td> </tr> <tr> <td>AALBERTS INDUSTRIES</td> <td align="right">36,74 ▲</td> <td align="right">+0,82%</td> <td>NN GROUP</td> <td align="right">36,64 ▼</td> <td align="right">-1,63%</td> </tr> </table> | Last Price | 556,05 | Minimum Price | 194,99 (09/03/2009) | Maximum Price | 806,41 (21/10/2009) | Gainers | 20 | Losers | 5 | | | ABN AMRO GROUP | 22,73 ▲ | +0,93% | ING GROEP N.V. | 11,67 ▼ | -0,18% | ASML HOLDING | 173,28 ▲ | +0,93% | GEMALTO N.V. | 49,77 ▼ | -0,06% | AALBERTS INDUSTRIES | 36,74 ▲ | +0,82% | NN GROUP | 36,64 ▼ | -1,63% |
| Last Price | 556,05 | Minimum Price | 194,99 (09/03/2009) | Maximum Price | 806,41 (21/10/2009) | | | | | | | | | | | | | | | | | | | | | | | | | | |
| Gainers | 20 | Losers | 5 | | | | | | | | | | | | | | | | | | | | | | | | | | | | |
| ABN AMRO GROUP | 22,73 ▲ | +0,93% | ING GROEP N.V. | 11,67 ▼ | -0,18% | | | | | | | | | | | | | | | | | | | | | | | | | | |
| ASML HOLDING | 173,28 ▲ | +0,93% | GEMALTO N.V. | 49,77 ▼ | -0,06% | | | | | | | | | | | | | | | | | | | | | | | | | | |
| AALBERTS INDUSTRIES | 36,74 ▲ | +0,82% | NN GROUP | 36,64 ▼ | -1,63% | | | | | | | | | | | | | | | | | | | | | | | | | | |
| <p>DAX Intraday</p> | <p align="center">DAX (Germany)</p> <table border="1"> <tr> <td>Last Price</td> <td align="right">12331,30</td> <td>Minimum Price</td> <td align="right">11726,62 (26/03/2018)</td> <td>Maximum Price</td> <td align="right">13596,89 (23/01/2018)</td> </tr> <tr> <td>Gainers</td> <td align="center">28</td> <td>Losers</td> <td align="center">2</td> <td colspan="2"></td> </tr> <tr> <td>RWE AG (DE)</td> <td align="right">21,22 ▲</td> <td align="right">+0,99%</td> <td>COMMERZBANK AG</td> <td align="right">8,12 ▼</td> <td align="right">-0,09%</td> </tr> <tr> <td>BEIERSDORF (DE)</td> <td align="right">99,32 ▲</td> <td align="right">+0,83%</td> <td>VONOVIA SE</td> <td align="right">43,12 ▼</td> <td align="right">-0,09%</td> </tr> <tr> <td>FRESENIUS SE & CO (D)</td> <td align="right">65,52 ▲</td> <td align="right">+0,80%</td> <td></td> <td></td> <td></td> </tr> </table> | Last Price | 12331,30 | Minimum Price | 11726,62 (26/03/2018) | Maximum Price | 13596,89 (23/01/2018) | Gainers | 28 | Losers | 2 | | | RWE AG (DE) | 21,22 ▲ | +0,99% | COMMERZBANK AG | 8,12 ▼ | -0,09% | BEIERSDORF (DE) | 99,32 ▲ | +0,83% | VONOVIA SE | 43,12 ▼ | -0,09% | FRESENIUS SE & CO (D) | 65,52 ▲ | +0,80% | | | |
| Last Price | 12331,30 | Minimum Price | 11726,62 (26/03/2018) | Maximum Price | 13596,89 (23/01/2018) | | | | | | | | | | | | | | | | | | | | | | | | | | |
| Gainers | 28 | Losers | 2 | | | | | | | | | | | | | | | | | | | | | | | | | | | | |
| RWE AG (DE) | 21,22 ▲ | +0,99% | COMMERZBANK AG | 8,12 ▼ | -0,09% | | | | | | | | | | | | | | | | | | | | | | | | | | |
| BEIERSDORF (DE) | 99,32 ▲ | +0,83% | VONOVIA SE | 43,12 ▼ | -0,09% | | | | | | | | | | | | | | | | | | | | | | | | | | |
| FRESENIUS SE & CO (D) | 65,52 ▲ | +0,80% | | | | | | | | | | | | | | | | | | | | | | | | | | | | | |
| <p>UKX Intraday</p> | <p align="center">FTSE 100 (United Kingdom)</p> <table border="1"> <tr> <td>Last Price</td> <td align="right">7591,26</td> <td>Minimum Price</td> <td align="right">3277,50 (12/03/2003)</td> <td>Maximum Price</td> <td align="right">53548,10 (16/11/2009)</td> </tr> <tr> <td>Gainers</td> <td align="center">72</td> <td>Losers</td> <td align="center">28</td> <td colspan="2"></td> </tr> <tr> <td>BHP BILLITON (UK)</td> <td align="right">16,45 ▲</td> <td align="right">+0,96%</td> <td>BERKELEY GP.HLD ORD</td> <td align="right">37,00 ▼</td> <td align="right">-0,99%</td> </tr> <tr> <td>SMURFIT KAPPA ORD GB</td> <td align="right">32,20 ▲</td> <td align="right">+0,94%</td> <td>CENTRICA PLC</td> <td align="right">1,45 ▼</td> <td align="right">-0,75%</td> </tr> <tr> <td>PEARSON ORD 25P</td> <td align="right">9,26 ▲</td> <td align="right">+0,93%</td> <td>DIRECT LINE INSURANC</td> <td align="right">3,30 ▼</td> <td align="right">-0,75%</td> </tr> </table> | Last Price | 7591,26 | Minimum Price | 3277,50 (12/03/2003) | Maximum Price | 53548,10 (16/11/2009) | Gainers | 72 | Losers | 28 | | | BHP BILLITON (UK) | 16,45 ▲ | +0,96% | BERKELEY GP.HLD ORD | 37,00 ▼ | -0,99% | SMURFIT KAPPA ORD GB | 32,20 ▲ | +0,94% | CENTRICA PLC | 1,45 ▼ | -0,75% | PEARSON ORD 25P | 9,26 ▲ | +0,93% | DIRECT LINE INSURANC | 3,30 ▼ | -0,75% |
| Last Price | 7591,26 | Minimum Price | 3277,50 (12/03/2003) | Maximum Price | 53548,10 (16/11/2009) | | | | | | | | | | | | | | | | | | | | | | | | | | |
| Gainers | 72 | Losers | 28 | | | | | | | | | | | | | | | | | | | | | | | | | | | | |
| BHP BILLITON (UK) | 16,45 ▲ | +0,96% | BERKELEY GP.HLD ORD | 37,00 ▼ | -0,99% | | | | | | | | | | | | | | | | | | | | | | | | | | |
| SMURFIT KAPPA ORD GB | 32,20 ▲ | +0,94% | CENTRICA PLC | 1,45 ▼ | -0,75% | | | | | | | | | | | | | | | | | | | | | | | | | | |
| PEARSON ORD 25P | 9,26 ▲ | +0,93% | DIRECT LINE INSURANC | 3,30 ▼ | -0,75% | | | | | | | | | | | | | | | | | | | | | | | | | | |
| <p>I930 Intraday</p> | <p align="center">MIB 30 (Italy)</p> <table border="1"> <tr> <td>Last Price</td> <td align="right">20470,97</td> <td>Minimum Price</td> <td align="right">12320,50 (24/07/2012)</td> <td>Maximum Price</td> <td align="right">48766,00 (05/04/2001)</td> </tr> <tr> <td>Gainers</td> <td align="center">25</td> <td>Losers</td> <td align="center">13</td> <td colspan="2"></td> </tr> <tr> <td>CNH INDUSTRIAL (IT)</td> <td align="right">10,21 ▲</td> <td align="right">+0,88%</td> <td>INTESA SANPAOLO (IT)</td> <td align="right">2,17 ▼</td> <td align="right">-0,59%</td> </tr> <tr> <td>LUXOTTICA GROUP (IT)</td> <td align="right">56,70 ▲</td> <td align="right">+0,88%</td> <td>ENEL (IT)</td> <td align="right">4,41 ▼</td> <td align="right">-0,33%</td> </tr> <tr> <td>PRYSMIAN</td> <td align="right">20,91 ▲</td> <td align="right">+0,86%</td> <td>BUZZI UNICEM</td> <td align="right">17,64 ▼</td> <td align="right">-0,31%</td> </tr> </table> | Last Price | 20470,97 | Minimum Price | 12320,50 (24/07/2012) | Maximum Price | 48766,00 (05/04/2001) | Gainers | 25 | Losers | 13 | | | CNH INDUSTRIAL (IT) | 10,21 ▲ | +0,88% | INTESA SANPAOLO (IT) | 2,17 ▼ | -0,59% | LUXOTTICA GROUP (IT) | 56,70 ▲ | +0,88% | ENEL (IT) | 4,41 ▼ | -0,33% | PRYSMIAN | 20,91 ▲ | +0,86% | BUZZI UNICEM | 17,64 ▼ | -0,31% |
| Last Price | 20470,97 | Minimum Price | 12320,50 (24/07/2012) | Maximum Price | 48766,00 (05/04/2001) | | | | | | | | | | | | | | | | | | | | | | | | | | |
| Gainers | 25 | Losers | 13 | | | | | | | | | | | | | | | | | | | | | | | | | | | | |
| CNH INDUSTRIAL (IT) | 10,21 ▲ | +0,88% | INTESA SANPAOLO (IT) | 2,17 ▼ | -0,59% | | | | | | | | | | | | | | | | | | | | | | | | | | |
| LUXOTTICA GROUP (IT) | 56,70 ▲ | +0,88% | ENEL (IT) | 4,41 ▼ | -0,33% | | | | | | | | | | | | | | | | | | | | | | | | | | |
| PRYSMIAN | 20,91 ▲ | +0,86% | BUZZI UNICEM | 17,64 ▼ | -0,31% | | | | | | | | | | | | | | | | | | | | | | | | | | |
| <p>IBEX Intraday</p> | <p align="center">IBEX 35 (Spain)</p> <table border="1"> <tr> <td>Last Price</td> <td align="right">9468,60</td> <td>Minimum Price</td> <td align="right">9328,70 (23/03/2018)</td> <td>Maximum Price</td> <td align="right">15945,70 (08/11/2007)</td> </tr> <tr> <td>Gainers</td> <td align="center">28</td> <td>Losers</td> <td align="center">7</td> <td colspan="2"></td> </tr> <tr> <td>CIE AUTOMOTIVE, S.A.</td> <td align="right">25,08 ▲</td> <td align="right">+0,88%</td> <td>ENDESA (ES)</td> <td align="right">19,52 ▼</td> <td align="right">-0,50%</td> </tr> <tr> <td>AENA SA</td> <td align="right">153,90 ▲</td> <td align="right">+0,85%</td> <td>BANCO BILBAO VIZ</td> <td align="right">5,42 ▼</td> <td align="right">-0,44%</td> </tr> <tr> <td>GRIFOLS SA</td> <td align="right">24,75 ▲</td> <td align="right">+0,81%</td> <td>RED ELECTRICA CORPOR</td> <td align="right">18,16 ▼</td> <td align="right">-0,08%</td> </tr> </table> | Last Price | 9468,60 | Minimum Price | 9328,70 (23/03/2018) | Maximum Price | 15945,70 (08/11/2007) | Gainers | 28 | Losers | 7 | | | CIE AUTOMOTIVE, S.A. | 25,08 ▲ | +0,88% | ENDESA (ES) | 19,52 ▼ | -0,50% | AENA SA | 153,90 ▲ | +0,85% | BANCO BILBAO VIZ | 5,42 ▼ | -0,44% | GRIFOLS SA | 24,75 ▲ | +0,81% | RED ELECTRICA CORPOR | 18,16 ▼ | -0,08% |
| Last Price | 9468,60 | Minimum Price | 9328,70 (23/03/2018) | Maximum Price | 15945,70 (08/11/2007) | | | | | | | | | | | | | | | | | | | | | | | | | | |
| Gainers | 28 | Losers | 7 | | | | | | | | | | | | | | | | | | | | | | | | | | | | |
| CIE AUTOMOTIVE, S.A. | 25,08 ▲ | +0,88% | ENDESA (ES) | 19,52 ▼ | -0,50% | | | | | | | | | | | | | | | | | | | | | | | | | | |
| AENA SA | 153,90 ▲ | +0,85% | BANCO BILBAO VIZ | 5,42 ▼ | -0,44% | | | | | | | | | | | | | | | | | | | | | | | | | | |
| GRIFOLS SA | 24,75 ▲ | +0,81% | RED ELECTRICA CORPOR | 18,16 ▼ | -0,08% | | | | | | | | | | | | | | | | | | | | | | | | | | |
| <p>DJIA Intraday</p> | <p align="center">Dow Jones Industries Average (United States)</p> <table border="1"> <tr> <td>Last Price</td> <td align="right">25758,69</td> <td>Minimum Price</td> <td align="right">6626,94 (06/03/2009)</td> <td>Maximum Price</td> <td align="right">26616,71 (26/01/2018)</td> </tr> <tr> <td>Gainers</td> <td align="center">18</td> <td>Losers</td> <td align="center">12</td> <td colspan="2"></td> </tr> <tr> <td>AMERICAN EXPRESS (US)</td> <td align="right">103,83 ▲</td> <td align="right">+0,77%</td> <td>APPLE INC</td> <td align="right">215,46 ▼</td> <td align="right">-0,97%</td> </tr> <tr> <td>CISCO SYSTEMS (US)</td> <td align="right">46,22 ▲</td> <td align="right">+0,76%</td> <td>MICROSOFT (US)</td> <td align="right">106,87 ▼</td> <td align="right">-0,65%</td> </tr> <tr> <td>TRAVELLERS CAS INC</td> <td align="right">131,42 ▲</td> <td align="right">+0,76%</td> <td>CATERPILLAR (US)</td> <td align="right">138,67 ▼</td> <td align="right">-0,48%</td> </tr> </table> | Last Price | 25758,69 | Minimum Price | 6626,94 (06/03/2009) | Maximum Price | 26616,71 (26/01/2018) | Gainers | 18 | Losers | 12 | | | AMERICAN EXPRESS (US) | 103,83 ▲ | +0,77% | APPLE INC | 215,46 ▼ | -0,97% | CISCO SYSTEMS (US) | 46,22 ▲ | +0,76% | MICROSOFT (US) | 106,87 ▼ | -0,65% | TRAVELLERS CAS INC | 131,42 ▲ | +0,76% | CATERPILLAR (US) | 138,67 ▼ | -0,48% |
| Last Price | 25758,69 | Minimum Price | 6626,94 (06/03/2009) | Maximum Price | 26616,71 (26/01/2018) | | | | | | | | | | | | | | | | | | | | | | | | | | |
| Gainers | 18 | Losers | 12 | | | | | | | | | | | | | | | | | | | | | | | | | | | | |
| AMERICAN EXPRESS (US) | 103,83 ▲ | +0,77% | APPLE INC | 215,46 ▼ | -0,97% | | | | | | | | | | | | | | | | | | | | | | | | | | |
| CISCO SYSTEMS (US) | 46,22 ▲ | +0,76% | MICROSOFT (US) | 106,87 ▼ | -0,65% | | | | | | | | | | | | | | | | | | | | | | | | | | |
| TRAVELLERS CAS INC | 131,42 ▲ | +0,76% | CATERPILLAR (US) | 138,67 ▼ | -0,48% | | | | | | | | | | | | | | | | | | | | | | | | | | |







Leleux Press Review

Tuesday 21/8/2018

| | |
|--|---|
|  <p>CRCAM BRIE PIC2CCI Historic</p> | <p>CRBP2 - CRCAM BRIE PIC2CCI - EUR</p> <p>CRCAM Brie Picardie - déclaration hebdomadaire - Rachats réa Thomson Reuters (20/08/2018)</p> |
|  <p>ATLANTIA SPA Historic</p> | <p>ATL - ATLANTIA SPA - EUR</p> <p>Atlantia: a perdu 25% depuis la catastrophe de Gênes Cercle Finance (20/08/2018)</p> <p>(CercleFinance.com) - Le titre Atlantia s'affiche en recul de 7% ce lundi matin à Milan ; le recul est ainsi très net depuis l'effondrement d'un viaduc à Gênes le 14 août, dont le bilan est passé ce week-end à 43 morts. Le titre a en effet perdu plus de 25% de sa valeur en l'espace de cinq jours.</p> <p>Atlantia est notamment dans le viseur du gouvernement italien, qui a annoncé souhaiter mettre un terme à l'ensemble de ses concessions. Il l'accuse en effet d'être responsable de l'effondrement du viaduc, parce que la maintenance de l'ouvrage n'avait pas été faite.</p> <p>Atlantia, maison-mère d'Autostrade per l'Italia, a prévenu dans un communiqué publié en fin de semaine qu'il n'accepterait pas une telle décision sans l'octroi d'une 'indemnisation équivalente à la valeur résiduelle de la concession'.</p> |
|  <p>NN GROUP Historic</p> | <p>NN - NN GROUP - EUR</p> <p>Dividende optionnel Corporate Actions Leleux Associated Brokers (20/08/2018)</p> <p>Il est possible d'encaisser le dividende en espèces ou de réinvestir en nouvelles actions. En cas de réinvestissement dans de nouvelles actions, le montant du précompte mobilier belge de 30% sera porté en compte lors de la livraison des nouvelles actions. Le dividende net étranger s'élève à 0,561 EUR. Le ratio de réinvestissement du dividende n'est pas encore connu. En cas de réinvestissement, les fractions ne seront pas indemnisées.</p> <p>Une des 2 options suivantes peut être choisie :</p> <p>- Option 1: Réinvestir le dividende. - Option 2: Percevoir le dividende en espèces.</p> <p>La date limite pour répondre à cette opération sur titres a été fixée au 30 Août 2018.</p> |
|  <p>NN GROUP Historic</p> | <p>NN - NN GROUP - EUR</p> <p>Keuzedividend Corporate Actions Leleux Associated Brokers (20/08/2018)</p> <p>De mogelijkheid wordt aangeboden om het dividend in specïen te innen of om in nieuwe aandelen te herinvesteren. Bij herinvestering in nieuwe aandelen zal het brutodividend geheerinvesteerd worden en de Belgische roerende voorheffing van 30% afgerekend worden. Dit bedrag zal gedebiteerd worden op moment van de levering van de nieuwe aandelen. Het buitenlands nettodividend bedraagt 0,561 EUR. De uitkeringsratio is nog niet bekend. In geval van herinvestering zullen de fracties niet terugbetaald worden.</p> <p>Volgende 2 opties worden aangeboden :</p> <p>- Optie 1: Het dividend herinvesteren. - Optie 2: Het dividend innen in specïen.</p> <p>De uiterste antwoorddatum is vastgesteld op 30 Augustus 2018.</p> |
|  <p>NN GROUP Historic</p> | <p>NN - NN GROUP - EUR</p> <p>Dividende optionnel Corporate Actions Leleux Associated Brokers (20/08/2018)</p> <p>Il est possible d'encaisser le dividende en espèces ou de réinvestir en nouvelles actions. En cas de réinvestissement dans de nouvelles actions, le montant du précompte mobilier belge de 30% sera porté en compte lors de la livraison des nouvelles actions. Le dividende net étranger s'élève à 0,561 EUR. Le ratio de réinvestissement du dividende n'est pas encore connu. En cas de réinvestissement, les fractions ne seront pas indemnisées.</p> <p>Une des 2 options suivantes peut être choisie :</p> <p>- Option 1: Réinvestir le dividende. - Option 2: Percevoir le dividende en espèces.</p> <p>La date limite pour répondre à cette opération sur titres a été fixée au 30 Août 2018.</p> |
|  <p>NN GROUP Historic</p> | <p>NN - NN GROUP - EUR</p> <p>Keuzedividend Corporate Actions Leleux Associated Brokers (20/08/2018)</p> <p>De mogelijkheid wordt aangeboden om het dividend in specïen te innen of om in nieuwe aandelen te herinvesteren. Bij herinvestering in nieuwe aandelen zal het brutodividend geheerinvesteerd worden en de Belgische roerende voorheffing van 30% afgerekend worden. Dit bedrag zal gedebiteerd worden op moment van de levering van de nieuwe aandelen. Het buitenlands nettodividend bedraagt 0,561 EUR. De uitkeringsratio is nog niet bekend. In geval van herinvestering zullen de fracties niet terugbetaald worden.</p> <p>Volgende 2 opties worden aangeboden :</p> <p>- Optie 1: Het dividend herinvesteren. - Optie 2: Het dividend innen in specïen.</p> <p>De uiterste antwoorddatum is vastgesteld op 30 Augustus 2018.</p> |







Leleux Press Review

Tuesday 21/8/2018

| | |
|---|---|
|  <p>NN GROUP Historic</p> <p>40 38 36 34 32 30 05-2017 11-2017 05-2018 11-2018</p> | <p>NN - NN GROUP - EUR</p> <p>Dividende optionnel</p> <p>Corporate Actions Leleux Associated Brokers (20/08/2018)</p> <p>Il est possible d'encaisser le dividende en espèces ou de réinvestir en nouvelles actions. En cas de réinvestissement dans de nouvelles actions, le montant du précompte mobilier belge de 30% sera porté en compte lors de la livraison des nouvelles actions. Le dividende net étranger s'élève à 0,561 EUR. Le ratio de réinvestissement du dividende n'est pas encore connu. En cas de réinvestissement, les fractions ne seront pas indemnisées.</p> <p>Une des 2 options suivantes peut être choisie :</p> <p>- Option 1: Réinvestir le dividende. - Option 2: Percevoir le dividende en espèces.</p> <p>La date limite pour répondre à cette opération sur titres a été fixée au 30 Août 2018.</p> |
|  <p>NN GROUP Historic</p> <p>40 38 36 34 32 30 05-2017 11-2017 05-2018 11-2018</p> | <p>NN - NN GROUP - EUR</p> <p>Keuzedividend</p> <p>Corporate Actions Leleux Associated Brokers (20/08/2018)</p> <p>De mogelijkheid wordt aangeboden om het dividend in specien te innen of om in nieuwe aandelen te herinvesteren. Bij herinvestering in nieuwe aandelen zal het brutodividend geheerinvesteerd worden en de Belgische roerende voorheffing van 30% afgerekend worden. Dit bedrag zal gedebiteerd worden op moment van de levering van de nieuwe aandelen. Het buitenlands netodividend bedraagt 0,561 EUR. De uitkeringsratio is nog niet bekend. In geval van herinvestering zullen de fracties niet terugbetaald worden.</p> <p>Volgende 2 opties worden aangeboden :</p> <p>- Optie 1: Het dividend herinvesteren. - Optie 2: Het dividend innen in specien.</p> <p>De uiterste antwoorddatum is vastgesteld op 30 Augustus 2018.</p> |
|  <p>CASINO GUICHARD (FR) Historic</p> <p>60 55 50 45 40 35 30 05-2017 11-2017 05-2018 11-2018</p> | <p>CO - CASINO GUICHARD (FR) - EUR</p> <p>Casino: Goldman Sachs Group au-dessus des 5% du capital</p> <p>Cercle Finance (20/08/2018)</p> <p>(CercleFinance.com) - The Goldman Sachs Group a déclaré à l'AMF avoir franchi en hausse, le 13 août, indirectement par l'intermédiaire des sociétés qu'il contrôle, le seuil de 5% du capital de la société Casino Guichard-Perrachon.</p> <p>Le groupe détient ainsi indirectement 7.031.140 actions Casino représentant autant de droits de vote, soit 6,41% du capital et 4,37% des droits de vote.</p> <p>Ce franchissement de seuil résulte d'une acquisition d'actions Casino hors marché</p> |
|  <p>LOGITECH N2 Historic</p> <p>50 45 40 35 30 05-2017 11-2017 05-2018 11-2018</p> | <p>LOGN - LOGITECH N2 - CHF</p> <p>Logitech: lance une nouvelle souris verticale</p> <p>Cercle Finance (20/08/2018)</p> <p>(CercleFinance.com) - Le groupe Logitech annonce ce jour le lancement de sa souris ergonomique 'la plus avancée', présentant la particularité d'être une souris 'verticale'. Celle-ci a été baptisée MX Vertical.</p> <p>'MX Vertical est conçue pour réduire la pression sur l'avant-bras et la pression du poignet, tandis que son angle vertical spécial de 57 degrés est optimisé pour une posture ergonomique sans compromettre la productivité', explique l'entreprise.</p> <p>Cette souris fournit notamment un capteur haute précision de 4.000 DPI, ce qui permet de réduire jusqu'à quatre fois le mouvement de la main et de réduire la fatigue. Elle sera disponible en septembre dans certains magasins, au prix de 109,99 euros.</p> |
|  <p>MERCK (US) Historic</p> <p>70 65 60 55 50 05-2017 11-2017 05-2018 11-2018</p> | <p>MRK - MERCK (US) - USD</p> <p>Merck: lance une application pour les malades du diabète</p> <p>Cercle Finance (20/08/2018)</p> <p>(CercleFinance.com) - Merck et Healthy Interactions ont annoncé en fin de semaine dernière le lancement d'une plateforme numérique et d'une application mobile aux États-Unis, permettant de faciliter les communications entre les patients diabétiques et les éducateurs.</p> <p>L'application proposera un chat vidéo ainsi que des activités hebdomadaires pour soutenir et maintenir l'engagement des patients. Ces derniers pourront également choisir d'entrer des informations sur leur santé que leurs éducateurs seront en mesure de consulter et auxquelles ils pourront répondre.</p> <p>L'éducateur est un professionnel de santé dont la mission est d'aider les patients à acquérir ou à maintenir les compétences dont ils ont besoin pour gérer au mieux leur vie au quotidien, en prenant en compte les spécificités de leur diabète.</p> |
|  <p>PPR (FR) Historic</p> <p>600 500 400 300 200 05-2017 11-2017 05-2018 11-2018</p> | <p>KER - PPR (FR) - EUR</p> <p>Kering: directeur général pour la haute horlogerie suisse</p> <p>Cercle Finance (20/08/2018)</p> <p>(CercleFinance.com) - Kering annonce la nomination de Patrick Pruniaux, actuel directeur général d'Ulysse Nardin, à la tête de Girard-Perregaux. À compter de ce jour, il prend ainsi la direction des maisons de haute horlogerie suisses, au sein du pôle horlogerie et joaillerie du groupe.</p> <p>'Il aura pour mission d'élaborer une stratégie cohérente afin d'accélérer le développement international de ces deux Maisons en préservant leur singularité, leur capacité d'innovation et l'excellence de leur savoir-faire', explique le groupe de luxe.</p> <p>Patrick Pruniaux bénéficie de plus de 20 ans d'expérience dans les biens de grande consommation et le luxe, en particulier dans l'Horlogerie. Il a exercé neuf ans chez TAG Heuer et de nombreuses années chez Apple, notamment comme directeur pays Grande-Bretagne et Irlande.</p> |

Leleux Press Review

Tuesday 21/8/2018

| | |
|--|--|
|  <p>ESTEE LAUDER (US) Historic</p> | <p>EL - ESTEE LAUDER (US) - USD</p> <p>Estée Lauder: dépasse les attentes au 4e trimestre Cercle Finance (20/08/2018)</p> <p>(CercleFinance.com) - Estée Lauder publie au titre de son dernier trimestre 2017-18 un bénéfice net en baisse de 19% à 186 millions de dollars, soit 49 cents par action. En données ajustées, le BPA a néanmoins augmenté de 20% à 61 cents, battant de cinq cents le consensus.</p> <p>Le groupe de parfums et cosmétiques a vu son chiffre d'affaires s'accroître de 14% à 3,3 milliards de dollars (+12% hors effets de changes), avec des hausses dans la plupart des marques ainsi que dans l'ensemble des zones géographiques et catégories de produits.</p> <p>Pour son exercice 2018-19, Estée Lauder table sur un BPA ajusté entre 4,62 et 4,71 dollars (après 4,51 dollars sur l'ensemble de l'exercice écoulé) et sur une croissance des revenus entre 4 et 5% (après 16% en 2017-18).</p> |
|  <p>COFACE PROMESSES Historic</p> | <p>COFA - COFACE PROMESSES - EUR</p> <p>Coface: Schroder IM Ltd s'allège au capital Cercle Finance (20/08/2018)</p> <p>(CercleFinance.com) - Schroder Investment Management Limited, agissant pour le compte de clients, a déclaré avoir franchi en baisse, le 16 août, les seuils de 5% du capital et des droits de vote de Coface et détenir, pour le compte desdits clients, 4,996% du capital et des droits de vote de la compagnie d'assurance-crédit.</p> <p>Ce franchissement de seuils résulte d'une cession d'actions Coface sur le marché.</p> <p>À cette occasion, Schroders Plc n'a franchi aucun seuil et détient, au 16 août, par l'intermédiaire de ses filiales Schroder Investment Management Limited et Schroder Investment Management (North America) Limited qu'elle contrôle, 5,12% du capital et des droits de vote.</p> |
|  <p>NOVO NORDISK A/S B (DK) Historic</p> | <p>NOVO B - NOVO NORDISK A/S B (DK) - DKK</p> <p>Novo Nordisk: le semaglutide conforté par une étude Cercle Finance (20/08/2018)</p> <p>(CercleFinance.com) - Le semaglutide, un médicament par voie orale de Novo Nordisk, a donné des résultats meilleurs que le placebo chez les adultes présentant une insuffisance rénale modérée, une complication grave du diabète, a déclaré lundi le fabricant de médicaments danois.</p> <p>Un essai de phase 3 a ainsi atteint son objectif principal, en démontrant des réductions statistiquement significatives et supérieures de l'hémoglobine A1c (HbA1c) à la semaine 26. De plus, les personnes traitées par semaglutide ont obtenu des réductions de poids corporel significatives et supérieures à celles du placebo.</p> <p>L'essai portant sur l'efficacité et l'innocuité du comprimé expérimental, pris une fois par jour, a concerné 324 personnes atteintes de diabète de type 2 et d'une insuffisance rénale modérée.</p> |
|  <p>TYSON FOODS Historic</p> | <p>TSN - TYSON FOODS - USD</p> <p>Tyson Foods: met la main sur Keystone Foods Cercle Finance (20/08/2018)</p> <p>(CercleFinance.com) - Tyson Foods annonce un accord définitif pour l'acquisition de Keystone Foods auprès de Marfrig Global Foods, pour un montant de 2,16 milliards de dollars en numéraire, dans la cadre de sa stratégie d'expansion de ses capacités de protéines à valeur ajoutée.</p> <p>'Basé à West Chester, en Pennsylvanie, Keystone fournit des produits de viande de volaille, boeuf, porc et de poisson à certaines des plus grandes chaînes de restauration rapide du monde, ainsi qu'aux magasins et épicerie', explique le groupe agroalimentaire.</p> <p>Tyson Foods estime que l'opération devrait avoir un effet positif sur son BPA ajusté -hors coûts liés à la transaction- la première année. Soumise aux conditions et autorisations réglementaires usuelles, elle devrait être finalisée vers le milieu de son exercice 2019.</p> |
|  <p>EUTELSAT COMMUNICATION Historic</p> | <p>ETL - EUTELSAT COMMUNICATION - EUR</p> <p>Eutelsat: soutenu par une note de broker Cercle Finance (20/08/2018)</p> <p>(CercleFinance.com) - Eutelsat s'adjuge 2,7% et surperforme ainsi nettement la tendance à Paris (+0,7% sur le CAC40), à la faveur de propos positifs de Morgan Stanley, qui relève son objectif de cours de 20 à 21,5 euros, tout en maintenant sa recommandation 'pondérer en ligne'.</p> <p>En résumé de sa note de recherche, l'intermédiaire financier estime que l'opérateur français de satellites a atteint un 'point de bascule', et que la croissance de son chiffre d'affaires s'apprête à reprendre en 2019.</p> |
|  <p>WAL-MART STORES (US) Historic</p> | <p>WMT - WAL-MART STORES (US) - USD</p> <p>Walmart: partenariat avec l'assureur santé Anthem Cercle Finance (20/08/2018)</p> <p>(CercleFinance.com) - Walmart annonce une collaboration avec la compagnie d'assurance-santé Anthem pour vendre des médicaments sans ordonnance ou certains produits de santé à des clients éligibles à Medicare - le système fédéral d'assurance santé pour personnes âgées.</p> <p>Ce programme, qui doit être lancé en janvier prochain, permettra aux clients d'Anthem d'acheter des médicaments en vente libre et des produits tels que des fournitures de premiers secours ou des analgésiques, dans les 4700 magasins Walmart et sur Walmart.com.</p> |

Leleux Press Review

Tuesday 21/8/2018



| | |
|--|---|
| | <p>T - AT&T INC. - USD</p> <p>AT&T: 'The Meg' domine toujours le box-office mondial Cercle Finance (20/08/2018)</p> <p>(CercleFinance.com) - Le thriller de requin 'The Meg' (distribué en France sous le nom 'En eaux troubles') a occupé la première place du box-office mondial pour un deuxième week-end consécutif, avec 88,1 millions de dollars de recettes supplémentaires, a indiqué le cabinet spécialiste des audiences comScore ce jour.</p> <p>Le blockbuster sino-américain a désormais récolté plus de 300 millions de dollars, selon comScore.</p> <p>Warner Bros - propriété désormais d'AT&T - a même réalisé un doublé, avec la comédie 'Crazy Rich Asians' qui se place en tête du box-office en Amérique du Nord, avec 25,2 millions de dollars de recettes.</p> |
| | <p>COP - CONOCOPHILLIPS (US) - USD</p> <p>ConocoPhillips: règlement d'un litige avec PDVSA Cercle Finance (20/08/2018)</p> <p>(CercleFinance.com) - ConocoPhillips fait part d'un accord avec PDVSA, la compagnie pétrolière nationale du Venezuela, pour recouvrer deux milliards de dollars que cette dernière lui devait selon la décision d'un tribunal arbitral de la Chambre Internationale de Commerce.</p> <p>PDVSA versera au groupe énergétique américain 500 millions de dollars au cours des 90 jours suivant la signature de l'accord, le versement du solde devant être étalé sur une base trimestrielle durant une période de quatre années et demie.</p> <p>En avril dernier, le tribunal a donné raison à ConocoPhillips au sujet de l'expropriation illégale de ses investissements dans des projets pétroliers au Venezuela en 2007, ainsi que d'autres mesures fiscales antérieures à cette expropriation.</p> |
| | <p>BARC - BARCLAYS (UK) - GBP</p> <p>Barclays: un nouveau responsable pour l'Allemagne Cercle Finance (20/08/2018)</p> <p>(CercleFinance.com) - Barclays annonce, ce jour, la nomination d'un nouveau responsable pour ses activités en Allemagne, puisque Peter Kimpel y a été nommé 'Head of Banking' et 'Country Manager'.</p> <p>En plus de l'Allemagne, il s'occupera des activités bancaires de Barclays en Autriche et Suisse.</p> <p>Peter Kimpel rejoindra officiellement le groupe en octobre 2018. Il est notamment passé par Rocket Internet et par Goldman Sachs.</p> |
| | <p>LTA - ALTAMIR AMBOISE - EUR</p> <p>Altamir: près de 11,4 millions d'actions apportées à l'OPA Cercle Finance (20/08/2018)</p> <p>(CercleFinance.com) - Euronext Paris a fait connaître à l'AMF qu'au 17 août, date ultime fixée pour le dépôt des ordres présentés à l'offre publique d'achat (OPA) initiée par Amboise SAS visant les actions Altamir, elle a reçu en dépôt 11.384.705 actions.</p> <p>A la clôture de l'OPA, Amboise SAS détient, directement et par l'intermédiaire d'Amboise Partners SA, 22.319.397 actions ordinaires Altamir représentant 61,10% du capital et 61,13% des droits de vote de la société d'investissement.</p> <p>La condition minimale de détention d'au moins 50% étant satisfaite, l'offre a une suite positive. Euronext Paris publiera le calendrier de règlement-livraison et une publication ultérieure précisera les dates et la durée de la réouverture de l'offre.</p> |
| | <p>AZN - ASTRAZENECA (UK) - GBP</p> <p>AstraZeneca: présentera des données au congrès de l'ESC Cercle Finance (20/08/2018)</p> <p>(CercleFinance.com) - AstraZeneca et sa filiale MedImmune annoncent ce jour qu'elles présenteront de nouvelles données concernant leur portefeuille de médicaments cardiovasculaires, rénaux et métaboliques, lors du congrès de la Société européenne de cardiologie (ESC), qui commence en Allemagne cette semaine.</p> <p>En particulier, les résultats de la phase IIa d'un essai concernant des patients atteints d'athérosclérose stable, seront présentés.</p> <p>Le congrès de l'ESC aura lieu du 25 au 29 août à Munich.</p> |
| | <p>AAPL - APPLE INC - USD</p> <p>Apple: New Street Research passe à 'vendre' Cercle Finance (20/08/2018)</p> <p>(CercleFinance.com) - New Street Research annonce ce jour dégrader sa recommandation sur le titre Apple, passant à 'vente' et affirmant que la demande en iPhone pourrait s'affaiblir au cours des prochaines années.</p> <p>Ainsi, dans sa note de recherche publiée lundi, l'analyste rappelle que la demande en iPhone atteint généralement un sommet, suivie d'un trou d'air. L'iPhone X ne devant pas faire exception à la règle.</p> <p>Selon New Street Research, les livraisons pourraient donc être sensiblement inférieures l'année prochaine, même si l'introduction probable d'un iPhone OLED moins cher pourrait atténuer cet effet négatif.</p> <p>Ainsi, l'analyste anticipe que le chiffre d'affaires d'Apple lié à l'iPhone sera inférieur de près de 10% aux attentes pour 2019.</p> <p>Comme le titre 'n'aime pas les déceptions liées à l'iPhone', New Street Research s'attend à un repli important de sa part, vers la barre des 165 dollars.</p> |

GBT - GUERBET - EUR

GUERBET : Information sur les opérations effectuées dans le c

Thomson Reuters (20/08/2018)

Villepinte (France), le 20 août 2018

Le présent document a pour finalité de présenter les opérations réalisées dans le cadre du programme de rachat d'actions autorisé par l'Assemblée Générale Mixte du 25 mai 2018 sur la période du 13 au 17 août 2018.

Nom de l'émetteur : GUERBET Code identifiant de l'émetteur : 969500WV1U1WQ059L135 Code identifiant de l'instrument financier : FR0000032526

Opérations réalisées du 13 au 17 août 2018 :

A propos de Guerbet

Pionnier dans le domaine des produits de contraste avec plus de 90 années d'expérience, Guerbet est un des leaders de l'imagerie médicale au niveau mondial. Il dispose d'une gamme complète de produits pharmaceutiques, de dispositifs médicaux et de services pour l'imagerie diagnostique et interventionnelle afin d'améliorer la prise en charge thérapeutique des patients. Avec 8 % de ses ventes consacrées à la R&D et plus de 200 collaborateurs répartis dans ses centres en France, en Israël et aux États-Unis, Guerbet mobilise d'importantes ressources pour la recherche et l'innovation. Guerbet (GBT) est coté au compartiment B d'Euronext Paris et a réalisé en 2017 un chiffre d'affaires de 807 millions d'euros. Pour plus d'informations sur Guerbet, merci de consulter le site www.guerbet.com

Contact Guerbet

Catherine Bouvier Directrice des Financements et de la Trésorerie 01 45 91 50 00 Catherine.bouvier@guerbet.com



SOFR - SOFRAGI - EUR

SOFRAGI : Mise à disposition de l'attestation du CAC sur la

Thomson Reuters (20/08/2018)

SOFRAGI Société Française de Gestion et d'Investissement

SA au Capital de 3.100.000 euros Siège Social : 37, avenue des Champs Elysées - 75008 Paris

R.C.S. PARIS B 784 337 487 - INSEE : 835.75.108.689 A.P.E. 652 E - SIRET 784 337 487 00036

Paris, le 20 août 2018

L'attestation du commissaire aux comptes sur la composition de l'actif au 30 juin 2018 ainsi que l'exposition aux différents risques financiers de SOFRAGI sont consultables sur le site www.sofragi.fr et mis à votre disposition au siège social de la société.

Ils peuvent vous être transmis par courrier sur simple demande écrite faite à l'adresse du siège social, 37 avenue des Champs Elysées - 75008 PARIS.



SOG - SOGECLAIR - EUR

Sogclair : Droits de vote au 31/07/2018

Thomson Reuters (20/08/2018)

Société anonyme au capital de 2 900 000 Euros Siège social : 7 avenue Albert Durand - 31700 BLAGNAC (France) Tél. : 33 (0)5.61.71.71.71 - www.sogclair.com 335 218 269 R.C.S. TOULOUSE

Informations relatives au nombre total de droits de vote et d'actions composant le capital social Article L.233-8 II du Code de commerce et Article 223-16 du Règlement général de l'Autorité des Marchés Financiers

* total net : nombre total de droits de vote attachés au nombre total d'actions - actions privées de droit de vote (auto détention .)



NKE - NIKE - USD

Nike : en nette hausse après un relèvement de recommandation

Cercle Finance (20/08/2018)

(CercleFinance.com) - Le titre Nike s'offre une nette hausse ce lundi à New York, gagnant plus de 3%, porté notamment par des commentaires positifs émis par un analyste.

Susquehanna a en effet annoncé ce jour revoir sa recommandation sur le titre Nike, passant de 'neutre' à 'positif', séduit par de meilleures performances commerciales, notamment en Amérique du nord.

'Nike gagne des parts de marché sur celles d'Adidas et d'autres sociétés spécialisées dans les articles de sport tels que Foot Locker, Finish Line et Hibbett. Le groupe gagne également des parts de marché dans le secteur de la chaussure familiale. Le gain de parts est dû à l'amélioration de l'offre de produits et du flux de produits. Par conséquent, nous estimons désormais que Nike est en voie d'atteindre son objectif de chiffre d'affaires de 50 milliards de dollars pour l'exercice 2023', résume Susquehanna.

L'analyste revoit par ailleurs à la hausse son objectif de cours, qui passe de 78 à 93 dollars.



AGS - AGEAS - EUR

Rapport d'Ageas sur le programme de rachat d'actions

Thomson Reuters (20/08/2018)

Dans le cadre du programme de rachat d'actions annoncé le 8 août 2018, Ageas indique que 178.000 actions Ageas ont été achetées sur Euronext Bruxelles durant la période du 13-08-2018 au 17-08-2018.

Depuis le lancement du programme de rachat d'actions le 13 août 2018, Ageas a acheté 178.000 actions pour un montant d'EUR 7.964.524 représentant 0,09% du total des actions en circulation.

Le récapitulatif relatif au programme de rachat d'actions est disponible sur notre site.

Ageas est un groupe d'assurance international coté en bourse, riche de quelques 190 années d'expérience et de savoir-faire. Il propose à ses clients particuliers et professionnels des produits d'assurance Vie et Non-vie conçus pour répondre à leurs besoins spécifiques, d'aujourd'hui comme de demain. Classé parmi les plus grands groupes d'assurance européens, Ageas concentre ses activités en Europe et en Asie, qui représentent ensemble la majeure partie du marché mondial de l'assurance. Il mène des activités d'assurances couronnées de succès en Belgique, au Royaume-Uni, au Luxembourg, en France, au Portugal, en Turquie, en Chine, en Malaisie, en Inde, en Thaïlande, au Vietnam, au Laos, au Cambodge, à Singapour, et aux Philippines; au travers d'une combinaison de filiales détenues à 100 % et de partenariats à long terme avec des institutions financières solides et des distributeurs clés. Ageas figure parmi les leaders du marché dans les pays où il est actif. Il emploie au total plus de 50.000 collaborateurs et a réalisé un encaissement annuel (à 100%) proche de EUR 34 milliards en 2017.



AGS - AGEAS - EUR



Ageas rapporteert over de inkoop van eigen aandelen

Thomson Reuters (20/08/2018)

Naar aanleiding van het aandelen-inkoopprogramma dat op 8 augustus 2018 aangekondigd werd, maakt Ageas bekend dat er 178.000 eigen aandelen ingekocht werden op Euronext Brussel tussen 13-08-2018 en 17-08-2018.

Vanaf de start van het aandelen-inkoopprogramma op 13 augustus 2018 heeft Ageas een totaal van 178.000 aandelen ingekocht voor een bedrag van EUR 7.964.524, ofwel 0,09% van het totale aantal uitstaande aandelen.

Het overzicht van het aandelen-inkoopprogramma is beschikbaar op onze website.

Ageas is een beursgenoteerde internationale verzekeringsgroep met 190 jaar vakkennis en ervaring. Het biedt zowel particulieren als bedrijven Levens- en Niet-Levensverzekeringsproducten aan die beantwoorden aan hun specifieke behoeften, niet alleen vandaag maar ook in de toekomst. Ageas, één van de grootste verzekeringsmaatschappijen in Europa, is vooral werkzaam in Europa en Azië, die samen het grootste deel van de wereldwijde verzekeringsmarkt vormen. Via een combinatie van 100%-dochterondernemingen en langetermijnpartnerships met sterke financiële instellingen en belangrijke distributeurs, is Ageas met succes actief in België, het Verenigd Koninkrijk, Luxemburg, Frankrijk, Portugal, Turkije, China, Maleisië, India, Thailand, Vietnam, Laos, Cambodja, Singapore en de Filipijnen. Ageas behoort tot de marktleiders in de meeste landen waar het aanwezig is. Ageas telt meer dan 50.000 werknemers en in 2017 bedroeg het premie-inkomen nagenoeg EUR 34 miljard (alle cijfers tegen 100%).

MF - WENDEL - EUR



WENDEL : Loïc Derrien, nouveau Directeur général de Cromolog

Thomson Reuters (20/08/2018)

Loïc Derrien, nouveau Directeur général de Cromology

Après la nomination en juin dernier de Pierre Pouletty comme Président de Cromology, Wendel annonce l'arrivée le 27 août prochain de Loïc Derrien au poste de Directeur général de Cromology. Ce changement de gouvernance intervient pour soutenir et accélérer la mise en oeuvre de la réorientation stratégique de Cromology engagée par Wendel courant 2017. Celle-ci s'est déjà traduite par le recentrage du périmètre d'activité de Cromology sur l'Europe et l'Afrique du Nord et le lancement d'un ambitieux programme de transformation et d'amélioration de la performance opérationnelle et financière à long terme.

Loïc Derrien Loïc Derrien est ingénieur ESIM/ISBA et titulaire d'un MBA d'HEC. Il commence sa carrière en conduite de travaux, en Asie et au Canada, dans le secteur du BTP. Il rejoint ensuite Matra Transport International en tant qu'Ingénieur d'Affaires pour participer à des appels d'offres internationaux pour la construction de métros clés en main. En 1999 il intègre Hilti France où il occupe différentes fonctions marketing au sein du Comité de Direction. En 2006, il devient Directeur marketing de Sigmakalon pour la France puis l'Europe du Sud, société qui sera rachetée en 2008 par le groupe PPG, un des deux leaders mondiaux des revêtements, peintures et matériaux de spécialités. Depuis 2010, il est General Manager de l'activité peintures décoratives de PPG pour l'Europe du Sud puis la région EMEA-Sud, Président du conseil d'Administration de PPG Architectural Coatings France. Il est membre de l'équipe fondatrice et Président d'EcoDDS, société à but non lucratif dont la mission est d'encourager au tri, de collecter et de traiter les déchets diffus chimiques des particuliers. Agenda 06.09.2018 Résultats semestriels 2018 / Publication de l'ANR (avant bourse) Par conférence téléphonique 29.11.2018 Investor Day 2018/ Publication de l'ANR et trading update (avant bourse).

À propos de Wendel Wendel est l'une des toutes premières sociétés d'investissement cotées en Europe. Elle investit en Europe, en Amérique du Nord et en Afrique, dans des sociétés leaders dans leur secteur : Bureau Veritas, Saint-Gobain, Cromology, Stahl, IHS, Constantia Flexibles et Allied Universal dans lesquelles elle joue un rôle actif d'actionnaire industriel. Elle met en oeuvre des stratégies de développement à long terme qui consistent à amplifier la croissance et la rentabilité de sociétés afin d'accroître leurs positions de leader. À travers Oranje-Nassau Développement qui regroupe des opportunités d'investissements de croissance, de diversification ou d'innovation, Wendel est également investi dans Mecatherm en France, Nippon Oil Pump au Japon, Playce et Tsebo en Afrique ainsi que CSP Technologies aux États-Unis. Wendel est cotée sur l'Eurolist d'Euronext Paris. Notation attribuée par Standard & Poor's : Long terme, BBB-perspective stable - Court terme, A-3 depuis le 7 juillet 2014. Wendel est le Mécène Fondateur du Centre Pompidou-Metz. En raison de son engagement depuis de longues années en faveur de la Culture, Wendel a reçu le titre de Grand Mécène de la Culture en 2012.

Pour plus d'information, Suivez-nous sur Twitter @WendelGroup

COFA - COFACE PROMESSES - EUR



Coface SA : Déclaration des transactions sur actions propres

Thomson Reuters (20/08/2018)

Paris, le 20 août 2018 - 17h45

COFACE SA : Déclaration des transactions sur actions propres (hors contrat de liquidité) réalisées entre le 13 août et le 17 août 2018

Conformément au Règlement (UE) No 596/2014 du 16 avril 2014 sur les abus de marché[1]

Les principales caractéristiques du Programme de Rachat d'Actions 2018-2019 ont été publiées sur le site internet de la Société (<http://www.coface.com/fr/Investisseurs/Informations-reglementees> dans l'onglet « Transactions sur actions propres ») et elles sont également décrites dans le Document de Référence. Cette information doit être complétée avec le communiqué de presse du 12 février 2018.

CALENDRIER FINANCIER 2018 (sous réserve de changements) Résultats 9M-2018 : 24 Octobre 2018 après bourse

INFORMATIONS FINANCIÈRES Le présent communiqué de presse et l'information réglementée intégrale de COFACE SA sont disponibles sur le site Internet du Groupe : <http://www.coface.com/Investors>

Pour les informations réglementées relatives aux Indicateurs Alternatifs de Performance (IAP) se reporter au Rapport Financier Semestriel 2018 ainsi que au Document de référence 2017

Coface : for trade - ensemble, développons l'entreprise 70 ans d'expérience et un maillage territorial des plus fins ont fait de Coface une référence dans l'assurance-crédit, la gestion des risques et l'économie mondiale. Les experts de Coface, dont l'ambition est de devenir le partenaire d'assurance-crédit le plus agile de l'industrie, opèrent au coeur de l'économie mondiale, aidant 50.000 clients à construire des entreprises performantes, dynamiques et en croissance. Les services et solutions du Groupe protègent et aident les entreprises à prendre les décisions de crédit nécessaires pour renforcer leur capacité à vendre sur leurs marchés nationaux et d'exportation. En 2017, Coface comptait ~4,100 collaborateurs dans 100 pays, et a enregistré un chiffre d'affaires de EUR1,4 Mds. www.coface.com

COFACE SA est cotée sur le Compartiment A d'Euronext Paris Code ISIN : FR0010667147 / Mnémonique : COFA

[1] Egalement, conformément au Règlement délégué (UE) No. 2016/1052 du 8 mars 2016 (et ses mises à jour) ; à l'Article L.225-209 et suivants du Code de Commerce ; à l'Article L.221-3, l'Article L.241-1 et suivants du Règlement Général de l'Autorité des marchés financiers ; à la Position recommandation AMF DOC-2017-04 Guide relatif aux interventions des émetteurs cotés sur leurs propres titres et aux mesures de stabilisation.

ALDR - DELTA DRONE - EUR

DELTA DRONE : Focus sur l'Afrique : Rocketmine consolide et Thomson Reuters (20/08/2018)

Focus sur l'Afrique : Rocketmine consolide et étend ses positions auprès de groupes miniers majeurs Johannesburg, 20 août 2018.

Filiale du Groupe Delta Drone, Rocketmine consolide fortement sa position de leader de solutions par drones dans le secteur minier sur le continent africain, en signant et en renouvelant plusieurs contrats avec des groupes mondiaux de premier plan.

Le premier sujet concerne la reconduction et l'extension du contrat avec Exxaro Resources Group sur le site de Grootegeluk dans la province sud-africaine du Limpopo. Le service offert par Rocketmine a pleinement convaincu les responsables du site qu'il s'inscrivait dans la stratégie du groupe, visant à créer « la mine digitale du futur », basée sur une cartographie en temps réel permettant d'optimiser les conditions d'exploitation et de production. La mine de Grootegeluk est la plus vaste mine à ciel ouvert du groupe Exxaro dans l'hémisphère sud. Elle doit faire face à des contraintes hostiles particulières qui sont autant de dangers pour l'Homme. Grâce aux drones, ces difficultés sont levées et la sécurité des personnels est assurée tout en maintenant une parfaite information cartographique de l'avancée de la production. Comme le souligne Christopher Clark, General Manager de Delta Drone South Africa et Rocketmine, « notre service professionnel qui procure des données précises, et cela en toute sécurité, a été notre meilleur atout pour convaincre notre client de l'efficacité de notre offre de services. Elle combine en effet sécurité des personnels et pertinence des données acquises, au service d'une plus grande efficacité de production ».

Le deuxième sujet correspond à la signature d'un contrat de première importance en Namibie avec le groupe Rio Tinto, plus particulièrement sur le site de Rössing, important site de production d'uranium qui a extrait plus de 130 000 tonnes à fin 2017. Selon Chris Clark, « l'utilisation de drones à Rössing va améliorer très significativement la planification de la production du site en fournissant des données plus précises et constamment mises à jour ».

Le troisième sujet revêt une importance particulière, dans la mesure où il confirme la position de leader en Afrique de Rocketmine, loin de sa base d'Afrique australe, dans le golfe de Guinée : Au Ghana, extension du contrat avec Newmont Akyem, En Côte d'Ivoire, signature d'un premier contrat avec Newcrest Mining Ltd.

L'ensemble de ces contrats signés représente pour les trois années à venir un chiffre d'affaires de l'ordre de 1 MEUR. Selon Chris Clark, « ces contrats préfigurent le fait que les nouvelles technologies dans le secteur minier seront non seulement source d'innovation pour la gestion de la production, mais également une voie majeure pour diminuer leur empreinte carbone ».

Aujourd'hui, le Groupe Delta Drone développe des activités dans six pays d'Afrique : Afrique du Sud, Ghana, Namibie, Côte d'Ivoire, Maroc et Sénégal. En appui de cette stratégie, cinq filiales opérationnelles sont actives, en Afrique du Sud (2), au Ghana, en Côte d'Ivoire et au Maroc. Grâce au partenariat noué avec Bureau Veritas Afrique, le Groupe est potentiellement présent dans 17 pays, soit le tiers du continent africain.

A propos de Delta Drone: Le Groupe Delta Drone est un acteur international reconnu du secteur des drones civils à usage professionnel. Il développe une offre de service global, depuis l'acquisition des données jusqu'à leur traitement informatique au moyen d'un système d'information développé spécifiquement et incluant la mise à disposition de pilotes professionnels. L'action Delta Drone est cotée sur le marché Euronext Growth Paris - Code ISIN : FR0011522168 4 166 666 BSA sont également cotés sur Euronext Growth Paris - Code ISIN : FR001329977 www.deltadrone.com

Contacts :



AAPL - APPLE INC - USD

Apple: titre en baisse après une recommandation à 'vente' Cercle Finance (20/08/2018)

(CercleFinance.com) - Le titre Apple recule ce lundi de -1% à New York, alors qu'un analyste indépendant a annoncé s'attendre à un repli important du cours dans les prochains mois.

New Street Research annonce en effet ce jour dégrader sa recommandation sur le titre Apple, passant à 'vente' et affirmant que la demande en iPhone pourrait s'affaiblir au cours des prochaines années.

Ainsi, dans sa note de recherche publiée lundi, l'analyste rappelle que la demande en iPhone atteint généralement un sommet, suivie d'un trou d'air. L'iPhone X ne devant pas faire exception à la règle.

Selon New Street Research, les livraisons pourraient donc être sensiblement inférieures l'année prochaine, même si l'introduction probable d'un iPhone OLED moins cher pourrait atténuer cet effet négatif.

Ainsi, l'analyste anticipe que le chiffre d'affaires d'Apple lié à l'iPhone sera inférieur de près de 10% aux attentes pour 2019.

Comme le titre 'n'aime pas les déceptions liées à l'iPhone', New Street Research s'attend à un repli important de sa part, vers la barre des 165 dollars.



GBT - GUERBET - EUR

Guerbet: 4.595 actions rachetées la semaine dernière Cercle Finance (20/08/2018)

(CercleFinance.com) - Le groupe Guerbet annonce ce jour avoir procédé, dans le cadre du programme de rachat d'actions autorisé par son assemblée générale mixte du mois de mai, au rachat de 4.595 actions la semaine dernière.

Ce rachat s'est effectué à un prix moyen pondéré d'acquisition de 57,8821 euros, portant le montant total à 265.968 euros.



VRAP - VRANKEN MONOPOLE - EUR

VRANKEN-POMMERY MONOPOLE : nombre total de droits de vote et Thomson Reuters (20/08/2018)

Le 20 août 2018

Publication mensuelle du nombre d'actions composant le capital et du nombre total de droits de vote (articles L.233-8 du Code commerce et 223-16 du Règlement général de l'AMF)





* Total net = nombre total de droits de vote attachés aux actions - actions privées du droit de vote



Leleux Press Review

Tuesday 21/8/2018



| | |
|---|--|
|  | <p>ALP - ADLPARTNER - EUR</p> <p>ADLPARTNER : Déclaration des transactions sur actions propre Thomson Reuters (20/08/2018)</p> <p>ADLPartner Société anonyme à directoire et conseil de surveillance au capital de 6 478 836 euros 3, avenue de Chartres 60500 - CHANTILLY 393 376 801 R.C.S. Compiègne</p> <p>Déclaration des transactions sur actions propres réalisées du 13 au 17 août 2018</p> <p>Présentation agrégée par jour et par marché</p> <p>Le reporting détaillé est disponible sur le site internet du Groupe ADLPartner : www.adlpartner.com dans l'espace Actualités investisseurs/ Informations réglementées.</p> <p>Relations Investisseurs& Informations financières Tel : +33 1 41 58 72 03 Courriel : relations.investisseurs@adlpartner.fr</p> <p>ADLPartner est cotée sur Euronext Paris - Compartiment C Codes ISIN : FR0000062978-ALP - Bloomberg : ALP FP - Reuters : ALDP.PA www.adlpartner.com</p> |
|  | <p>ALDR - DELTA DRONE - EUR</p> <p>Delta Drone: plusieurs contrats en Afrique pour Rocketmine Cercle Finance (20/08/2018)</p> <p>(CercleFinance.com) - Delta Drone annonce ce lundi que sa filiale Rocketmine a signé ou renouvelé plusieurs contrats 'avec des groupes mondiaux de premier plan' en Afrique, lui permettant de 'consolider fortement sa position de leader de solutions par drone dans le secteur minier sur le continent'.</p> <p>Ainsi, Delta Drone annonce la reconduction et l'extension du contrat avec Exxaro Resources Group, concernant son site de Grootegeeluk, en Afrique du sud, sa plus vaste mine à ciel ouvert du groupe. 'Elle doit faire face à des contraintes hostiles particulières qui sont autant de dangers pour l'Homme. Grâce aux drones, ces difficultés sont levées et la sécurité des personnels est assurée', explique Delta Drone.</p> <p>Un contrat avec le groupe Rio Tinto en Namibie, concernant un site de production d'uranium, a également été signé. Un autre avec Newcrest Mining a par ailleurs été conclu en Côte d'Ivoire. Enfin, Delta Drone signale l'extension du contrat avec Newmont Akyen au Ghana.</p> <p>L'ensemble de ces contrats signés représente, pour les trois années à venir, un chiffre d'affaires de l'ordre de 1 million d'euros, précise le groupe.</p> |
|  | <p>ALLHB - HOTEL REGINA PARIS - EUR</p> <p>Les Hôtels Baverez : Nombres d'actions et de droits de vote Thomson Reuters (20/08/2018)</p> <p>LES HOTELS BAVEREZ S.A.</p> <p>2, place des Pyramides 75001 PARIS Capital EUR 10.127.050 - Code NAF 5510 Z R.C.S. PARIS 572 158 558</p> <p>ISIN : FR 0007080254 Mnémonique : ALLHB EURONEXT Growth</p> <p>Nombres d'actions et de droits de vote au 31/07/2018</p> <p>Au 31 juillet 2018, le nombre total d'actions composant le capital social de la société s'élève à 2 372 468. Le nombre total de droits de vote à la même date est de 3 860 503, inchangé depuis le 31 mai 2018.</p> |
|  | <p>CRAP - CRCAM ALPES PROVENCES - EUR</p> <p>CRCAM Alpes Provence : Déclarations Hebdomadaires CAAP_S33-2 Thomson Reuters (20/08/2018)</p> <p>CAISSE REGIONALE DE CREDIT AGRICOLE MUTUEL ALPES PROVENCE</p> <p>Société coopérative à capital variable 25, Chemin des trois cyprès 13097 Aix en Provence Cedex 2 381 976 448 R.C.S Aix en Provence</p> <p>Aix-en-Provence, le 20 août 2018 Achats effectués dans les conditions de l'article 5 du règlement abus de marché dans le cadre du programme de rachat des Certificats Coopératifs d'Investissement autorisé par l'Assemblée Générale Mixte des sociétaires du 31 mars 2017</p> <p>Le détail des transactions est disponible en annexe.</p> <p>Le Crédit Agricole Alpes Provence vous informe que le document est disponible sur son site Internet : http://www.ca-alpesprovence.fret a été transmis à l'Autorité des Marchés Financiers</p> <p>Détail transaction par transaction</p> |

Responsible Editor: Olivier Leleux - Visit our Web site : <http://www.leleux.be> - Customer information: 0800/25511.