

Leleux Press Review

Wednesday 9/1/2019



	<p align="center">BEL 20 (Belgium)</p> <table border="1"> <tr> <td>Last Price</td> <td>3382,97</td> <td>Minimum Price</td> <td>1046,07 (02/09/1992)</td> <td>Maximum Price</td> <td>4759,01 (23/05/2007)</td> </tr> <tr> <td>Gainers</td> <td align="center">17</td> <td>Losers</td> <td align="center">3</td> <td></td> <td></td> </tr> <tr> <td>GBL (BE)</td> <td>78,20 ▲ +0,95%</td> <td>PROXIMUS</td> <td>23,79 ▼ -0,83%</td> <td></td> <td></td> </tr> <tr> <td>ING GROEP N.V.</td> <td>9,94 ▲ +0,77%</td> <td>COLRUYT</td> <td>63,50 ▼ -0,03%</td> <td></td> <td></td> </tr> <tr> <td>ARGENX SE</td> <td>98,40 ▲ +0,40%</td> <td>TELENET</td> <td>42,20 ▼ -1,12%</td> <td></td> <td></td> </tr> </table>	Last Price	3382,97	Minimum Price	1046,07 (02/09/1992)	Maximum Price	4759,01 (23/05/2007)	Gainers	17	Losers	3			GBL (BE)	78,20 ▲ +0,95%	PROXIMUS	23,79 ▼ -0,83%			ING GROEP N.V.	9,94 ▲ +0,77%	COLRUYT	63,50 ▼ -0,03%			ARGENX SE	98,40 ▲ +0,40%	TELENET	42,20 ▼ -1,12%		
Last Price	3382,97	Minimum Price	1046,07 (02/09/1992)	Maximum Price	4759,01 (23/05/2007)																										
Gainers	17	Losers	3																												
GBL (BE)	78,20 ▲ +0,95%	PROXIMUS	23,79 ▼ -0,83%																												
ING GROEP N.V.	9,94 ▲ +0,77%	COLRUYT	63,50 ▼ -0,03%																												
ARGENX SE	98,40 ▲ +0,40%	TELENET	42,20 ▼ -1,12%																												
	<p align="center">CAC 40 (France)</p> <table border="1"> <tr> <td>Last Price</td> <td>4773,27</td> <td>Minimum Price</td> <td>2693,21 (23/09/2011)</td> <td>Maximum Price</td> <td>7347,94 (21/10/2009)</td> </tr> <tr> <td>Gainers</td> <td align="center">37</td> <td>Losers</td> <td align="center">3</td> <td></td> <td></td> </tr> <tr> <td>DANONE (FR)</td> <td>61,32 ▲ +0,78%</td> <td>TOTAL (FR)</td> <td>47,20 ▼ -0,21%</td> <td></td> <td></td> </tr> <tr> <td>SANOFI</td> <td>74,42 ▲ +0,78%</td> <td>ORANGE (FR)</td> <td>13,78 ▼ -2,95%</td> <td></td> <td></td> </tr> <tr> <td>SCHNEIDER ELECTRIC (</td> <td>59,92 ▲ +0,77%</td> <td>BOUYGUES (FR)</td> <td>30,30 ▼ -1,94%</td> <td></td> <td></td> </tr> </table>	Last Price	4773,27	Minimum Price	2693,21 (23/09/2011)	Maximum Price	7347,94 (21/10/2009)	Gainers	37	Losers	3			DANONE (FR)	61,32 ▲ +0,78%	TOTAL (FR)	47,20 ▼ -0,21%			SANOFI	74,42 ▲ +0,78%	ORANGE (FR)	13,78 ▼ -2,95%			SCHNEIDER ELECTRIC (59,92 ▲ +0,77%	BOUYGUES (FR)	30,30 ▼ -1,94%		
Last Price	4773,27	Minimum Price	2693,21 (23/09/2011)	Maximum Price	7347,94 (21/10/2009)																										
Gainers	37	Losers	3																												
DANONE (FR)	61,32 ▲ +0,78%	TOTAL (FR)	47,20 ▼ -0,21%																												
SANOFI	74,42 ▲ +0,78%	ORANGE (FR)	13,78 ▼ -2,95%																												
SCHNEIDER ELECTRIC (59,92 ▲ +0,77%	BOUYGUES (FR)	30,30 ▼ -1,94%																												
	<p align="center">AEX (The Netherlands)</p> <table border="1"> <tr> <td>Last Price</td> <td>493,69</td> <td>Minimum Price</td> <td>194,99 (09/03/2009)</td> <td>Maximum Price</td> <td>806,41 (21/10/2009)</td> </tr> <tr> <td>Gainers</td> <td align="center">17</td> <td>Losers</td> <td align="center">8</td> <td></td> <td></td> </tr> <tr> <td>AHOLD DELHAIZE</td> <td>22,58 ▲ +0,93%</td> <td>ASML HOLDING</td> <td>136,12 ▼ -0,67%</td> <td></td> <td></td> </tr> <tr> <td>NN GROUP</td> <td>35,19 ▲ +0,88%</td> <td>UNILEVER NV CVA</td> <td>46,53 ▼ -0,45%</td> <td></td> <td></td> </tr> <tr> <td>ING GROEP N.V.</td> <td>9,94 ▲ +0,77%</td> <td>AKZO NOBEL (NL)</td> <td>69,46 ▼ -0,37%</td> <td></td> <td></td> </tr> </table>	Last Price	493,69	Minimum Price	194,99 (09/03/2009)	Maximum Price	806,41 (21/10/2009)	Gainers	17	Losers	8			AHOLD DELHAIZE	22,58 ▲ +0,93%	ASML HOLDING	136,12 ▼ -0,67%			NN GROUP	35,19 ▲ +0,88%	UNILEVER NV CVA	46,53 ▼ -0,45%			ING GROEP N.V.	9,94 ▲ +0,77%	AKZO NOBEL (NL)	69,46 ▼ -0,37%		
Last Price	493,69	Minimum Price	194,99 (09/03/2009)	Maximum Price	806,41 (21/10/2009)																										
Gainers	17	Losers	8																												
AHOLD DELHAIZE	22,58 ▲ +0,93%	ASML HOLDING	136,12 ▼ -0,67%																												
NN GROUP	35,19 ▲ +0,88%	UNILEVER NV CVA	46,53 ▼ -0,45%																												
ING GROEP N.V.	9,94 ▲ +0,77%	AKZO NOBEL (NL)	69,46 ▼ -0,37%																												
	<p align="center">DAX (Germany)</p> <table border="1"> <tr> <td>Last Price</td> <td>10803,98</td> <td>Minimum Price</td> <td>10279,20 (27/12/2018)</td> <td>Maximum Price</td> <td>13596,89 (23/01/2018)</td> </tr> <tr> <td>Gainers</td> <td align="center">23</td> <td>Losers</td> <td align="center">7</td> <td></td> <td></td> </tr> <tr> <td>DEUTSCHE BANK (DE)</td> <td>7,62 ▲ +0,95%</td> <td>LINDE PLC (DE)</td> <td>135,70 ▼ -0,73%</td> <td></td> <td></td> </tr> <tr> <td>DAIMLER AG (DE)</td> <td>47,50 ▲ +0,72%</td> <td>BEIERSDORF (DE)</td> <td>90,68 ▼ -0,65%</td> <td></td> <td></td> </tr> <tr> <td>MERCK (DE)</td> <td>89,90 ▲ +0,67%</td> <td>INFINEON (DE)</td> <td>17,72 ▼ -0,25%</td> <td></td> <td></td> </tr> </table>	Last Price	10803,98	Minimum Price	10279,20 (27/12/2018)	Maximum Price	13596,89 (23/01/2018)	Gainers	23	Losers	7			DEUTSCHE BANK (DE)	7,62 ▲ +0,95%	LINDE PLC (DE)	135,70 ▼ -0,73%			DAIMLER AG (DE)	47,50 ▲ +0,72%	BEIERSDORF (DE)	90,68 ▼ -0,65%			MERCK (DE)	89,90 ▲ +0,67%	INFINEON (DE)	17,72 ▼ -0,25%		
Last Price	10803,98	Minimum Price	10279,20 (27/12/2018)	Maximum Price	13596,89 (23/01/2018)																										
Gainers	23	Losers	7																												
DEUTSCHE BANK (DE)	7,62 ▲ +0,95%	LINDE PLC (DE)	135,70 ▼ -0,73%																												
DAIMLER AG (DE)	47,50 ▲ +0,72%	BEIERSDORF (DE)	90,68 ▼ -0,65%																												
MERCK (DE)	89,90 ▲ +0,67%	INFINEON (DE)	17,72 ▼ -0,25%																												
	<p align="center">FTSE 100 (United Kingdom)</p> <table border="1"> <tr> <td>Last Price</td> <td>6861,60</td> <td>Minimum Price</td> <td>3277,50 (12/03/2003)</td> <td>Maximum Price</td> <td>53548,10 (16/11/2009)</td> </tr> <tr> <td>Gainers</td> <td align="center">82</td> <td>Losers</td> <td align="center">17</td> <td></td> <td></td> </tr> <tr> <td>CRH PLC</td> <td>21,48 ▲ +0,98%</td> <td>LONDON STOCH EXCH (U</td> <td>41,65 ▼ -0,97%</td> <td></td> <td></td> </tr> <tr> <td>SCOT MORTGAGE</td> <td>4,71 ▲ +0,98%</td> <td>ANGLO AMERICAN PLC O</td> <td>17,55 ▼ -0,89%</td> <td></td> <td></td> </tr> <tr> <td>WPP PLC</td> <td>8,74 ▲ +0,96%</td> <td>SMITH & NEPHEW PLC O</td> <td>14,10 ▼ -0,73%</td> <td></td> <td></td> </tr> </table>	Last Price	6861,60	Minimum Price	3277,50 (12/03/2003)	Maximum Price	53548,10 (16/11/2009)	Gainers	82	Losers	17			CRH PLC	21,48 ▲ +0,98%	LONDON STOCH EXCH (U	41,65 ▼ -0,97%			SCOT MORTGAGE	4,71 ▲ +0,98%	ANGLO AMERICAN PLC O	17,55 ▼ -0,89%			WPP PLC	8,74 ▲ +0,96%	SMITH & NEPHEW PLC O	14,10 ▼ -0,73%		
Last Price	6861,60	Minimum Price	3277,50 (12/03/2003)	Maximum Price	53548,10 (16/11/2009)																										
Gainers	82	Losers	17																												
CRH PLC	21,48 ▲ +0,98%	LONDON STOCH EXCH (U	41,65 ▼ -0,97%																												
SCOT MORTGAGE	4,71 ▲ +0,98%	ANGLO AMERICAN PLC O	17,55 ▼ -0,89%																												
WPP PLC	8,74 ▲ +0,96%	SMITH & NEPHEW PLC O	14,10 ▼ -0,73%																												
	<p align="center">MIB 30 (Italy)</p> <table border="1"> <tr> <td>Last Price</td> <td>19000,14</td> <td>Minimum Price</td> <td>12320,50 (24/07/2012)</td> <td>Maximum Price</td> <td>48766,00 (05/04/2001)</td> </tr> <tr> <td>Gainers</td> <td align="center">20</td> <td>Losers</td> <td align="center">18</td> <td></td> <td></td> </tr> <tr> <td>SNAM RETE GAS</td> <td>4,04 ▲ +0,72%</td> <td>BANCA GENERALI</td> <td>19,14 ▼ -0,82%</td> <td></td> <td></td> </tr> <tr> <td>TENARIS</td> <td>10,07 ▲ +0,54%</td> <td>CAMPARI</td> <td>7,70 ▼ -0,70%</td> <td></td> <td></td> </tr> <tr> <td>SAIPEM</td> <td>3,65 ▲ +0,49%</td> <td>ENI (IT)</td> <td>14,13 ▼ -0,61%</td> <td></td> <td></td> </tr> </table>	Last Price	19000,14	Minimum Price	12320,50 (24/07/2012)	Maximum Price	48766,00 (05/04/2001)	Gainers	20	Losers	18			SNAM RETE GAS	4,04 ▲ +0,72%	BANCA GENERALI	19,14 ▼ -0,82%			TENARIS	10,07 ▲ +0,54%	CAMPARI	7,70 ▼ -0,70%			SAIPEM	3,65 ▲ +0,49%	ENI (IT)	14,13 ▼ -0,61%		
Last Price	19000,14	Minimum Price	12320,50 (24/07/2012)	Maximum Price	48766,00 (05/04/2001)																										
Gainers	20	Losers	18																												
SNAM RETE GAS	4,04 ▲ +0,72%	BANCA GENERALI	19,14 ▼ -0,82%																												
TENARIS	10,07 ▲ +0,54%	CAMPARI	7,70 ▼ -0,70%																												
SAIPEM	3,65 ▲ +0,49%	ENI (IT)	14,13 ▼ -0,61%																												
	<p align="center">IBEX 35 (Spain)</p> <table border="1"> <tr> <td>Last Price</td> <td>8847,30</td> <td>Minimum Price</td> <td>8286,20 (27/12/2018)</td> <td>Maximum Price</td> <td>15945,70 (08/11/2007)</td> </tr> <tr> <td>Gainers</td> <td align="center">30</td> <td>Losers</td> <td align="center">5</td> <td></td> <td></td> </tr> <tr> <td>ENCE ENERGIA Y CELLU</td> <td>5,70 ▲ +0,97%</td> <td>GESTEVISION TELECINC</td> <td>5,83 ▼ -0,40%</td> <td></td> <td></td> </tr> <tr> <td>FERROVIAL SA</td> <td>18,33 ▲ +0,96%</td> <td>IBERDROLA</td> <td>7,09 ▼ -0,36%</td> <td></td> <td></td> </tr> <tr> <td>BANKIA, S.A.</td> <td>2,69 ▲ +0,93%</td> <td>CELLNEX TELECOM, S.A</td> <td>23,70 ▼ -0,21%</td> <td></td> <td></td> </tr> </table>	Last Price	8847,30	Minimum Price	8286,20 (27/12/2018)	Maximum Price	15945,70 (08/11/2007)	Gainers	30	Losers	5			ENCE ENERGIA Y CELLU	5,70 ▲ +0,97%	GESTEVISION TELECINC	5,83 ▼ -0,40%			FERROVIAL SA	18,33 ▲ +0,96%	IBERDROLA	7,09 ▼ -0,36%			BANKIA, S.A.	2,69 ▲ +0,93%	CELLNEX TELECOM, S.A	23,70 ▼ -0,21%		
Last Price	8847,30	Minimum Price	8286,20 (27/12/2018)	Maximum Price	15945,70 (08/11/2007)																										
Gainers	30	Losers	5																												
ENCE ENERGIA Y CELLU	5,70 ▲ +0,97%	GESTEVISION TELECINC	5,83 ▼ -0,40%																												
FERROVIAL SA	18,33 ▲ +0,96%	IBERDROLA	7,09 ▼ -0,36%																												
BANKIA, S.A.	2,69 ▲ +0,93%	CELLNEX TELECOM, S.A	23,70 ▼ -0,21%																												
	<p align="center">Dow Jones Industries Average (United States)</p> <table border="1"> <tr> <td>Last Price</td> <td>23787,45</td> <td>Minimum Price</td> <td>6626,94 (06/03/2009)</td> <td>Maximum Price</td> <td>26951,81 (03/10/2018)</td> </tr> <tr> <td>Gainers</td> <td align="center">26</td> <td>Losers</td> <td align="center">4</td> <td></td> <td></td> </tr> <tr> <td>CISCO SYSTEMS (US)</td> <td>43,56 ▲ +0,80%</td> <td>CHEVRON CORP (US)</td> <td>111,77 ▼ -0,43%</td> <td></td> <td></td> </tr> <tr> <td>WALT DISNEY CO</td> <td>111,42 ▲ +0,77%</td> <td>TRAVELLERS CAS INC</td> <td>117,84 ▼ -0,38%</td> <td></td> <td></td> </tr> <tr> <td>MERCK (US)</td> <td>75,99 ▲ +0,74%</td> <td>GOLDMAN SACHS (US)</td> <td>175,37 ▼ -0,36%</td> <td></td> <td></td> </tr> </table>	Last Price	23787,45	Minimum Price	6626,94 (06/03/2009)	Maximum Price	26951,81 (03/10/2018)	Gainers	26	Losers	4			CISCO SYSTEMS (US)	43,56 ▲ +0,80%	CHEVRON CORP (US)	111,77 ▼ -0,43%			WALT DISNEY CO	111,42 ▲ +0,77%	TRAVELLERS CAS INC	117,84 ▼ -0,38%			MERCK (US)	75,99 ▲ +0,74%	GOLDMAN SACHS (US)	175,37 ▼ -0,36%		
Last Price	23787,45	Minimum Price	6626,94 (06/03/2009)	Maximum Price	26951,81 (03/10/2018)																										
Gainers	26	Losers	4																												
CISCO SYSTEMS (US)	43,56 ▲ +0,80%	CHEVRON CORP (US)	111,77 ▼ -0,43%																												
WALT DISNEY CO	111,42 ▲ +0,77%	TRAVELLERS CAS INC	117,84 ▼ -0,38%																												
MERCK (US)	75,99 ▲ +0,74%	GOLDMAN SACHS (US)	175,37 ▼ -0,36%																												

Leleux Press Review

Wednesday 9/1/2019

IBM - IBM (US) - USD



IBM: a fait de nombreuses annonces à Las Vegas

Cercle Finance (08/01/2019)

(CercleFinance.com) - Comme beaucoup d'autres géants de la technologie, IBM a fait de nombreuses annonces à la veille du Consumer Electronics Show à Las Vegas.

Au cours d'une allocution, le PDG d'IBM, Ginni Rometty, a expliqué comment la société informatique travaille sur des technologies telles que l'intelligence artificielle, la blockchain et le cloud.

Lors du salon, IBM prévoit de dévoiler IBM Q System One, un système d'informatique quantique à usage scientifique et commercial conçu pour traiter des problèmes qui sont actuellement considérés comme 'trop complexes' et 'exponentiels'.

IBM a annoncé son intention d'ouvrir son premier centre de calcul IBM Q Quantum pour les clients à Poughkeepsie dans l'Etat de New York, en 2019.

Le groupe a enregistré un nombre record de 9 100 brevets en 2018, ce qui le place en tête de la liste des brevets américains.

Par ailleurs, IBM a signé un contrat de services avec Nordea, aux termes duquel la banque Nordique externalisera ses activités numériques auprès d'IBM pour un montant de 540 millions de dollars.

GRF - GRIFOLS SA - EUR



Grifols: Erytra Eflexis approuvé par la FDA

Cercle Finance (08/01/2019)

(CercleFinance.com) - Grifols annonce ce mardi que la Food and Drug Administration américaine a approuvé l'utilisation d'Erytra Eflexis, son nouvel analyseur de table effectuant des tests de compatibilité avant la transfusion.

Son système incorpore deux configurations dans un seul instrument, fournissant aux techniciens de laboratoire un équipement adapté à de nombreux besoins différents.

Il s'agit de la septième approbation de la FDA obtenue par le groupe espagnol à ce jour en 2018.

KOF - KAUFMAN & BROAD HOME (FR) - EUR



Kaufman & Broad SA : Bilan semestriel du contrat de liquidité

Thomson Reuters (08/01/2019)

Communiqué de Presse

PARIS, le 8 janvier 2019

Bilan semestriel du contrat de liquidité de la société kaufman& broad

Au titre du contrat confié par la société Kaufman& Broad à Rothschild Martin Maurel, à la date du 31 décembre 2018, les moyens suivants figuraient au compte de liquidité : Titres :34 350Cash :228 680,00 EUR

Au titre du contrat confié par la société Kaufman& Broad à Rothschild Martin Maurel, à la date du 22 octobre 2018, les moyens suivants figuraient au compte de liquidité : Titres :32 765Cash :283 138,17 EUR

Au titre du contrat confié par la société Kaufman& Broad à Kepler Chevreux, à la date du 30 juin 2018, les moyens suivants figuraient au compte de liquidité : Titres :19 926Cash :858 422,34EUR

Ce communiqué est disponible sur le site www.kaufmanbroad.fr

Contacts

A propos de Kaufman& Broad - Depuis 50 ans, Kaufman& Broad conçoit, développe, fait construire et commercialise des maisons individuelles en village, des appartements et des bureaux pour compte de tiers. Kaufman& Broad est l'un des premiers Développeurs-Constructeurs français par la combinaison de sa taille, de sa rentabilité et de la puissance de sa marque.

Le présent communiqué est établi en application des articles 212-4, 5° et 212-5, 6° du Règlement général de l'AMF et de l'article 19 de l'Instruction AMF DOC-2016-14.

HO - THALES - EUR



Thales: BlackRock monte dans le capital

Cercle Finance (08/01/2019)

(CercleFinance.com) - La société BlackRock Inc. agissant pour le compte de clients et de fonds dont elle assure la gestion, a déclaré avoir franchi en hausse, le 7 janvier 2019, le seuil de 5% du capital de la société Thales et détenir, pour le compte desdits clients et fonds, 10 686 925 actions Thales représentant autant de droits de vote, soit 5,02% du capital et 3,48% des droits de vote de cette société.

Ce franchissement de seuil résulte d'une acquisition d'actions Thales sur le marché et d'une réception d'actions Thales détenues à titre de collatéral.

2FI - FIAT CHRYSLER (DE) - EUR



FCA: Carl Smiley nouveau responsable des achats

Cercle Finance (08/01/2019)

(CercleFinance.com) - Le huitième plus important constructeur automobile au monde, Fiat Chrysler (FCA), annonce ce jour avoir nommé Carl Smiley au poste de responsable des achats et de la chaîne d'approvisionnement.






Carl Smiley fera profiter FCA de sa riche expérience dans l'industrie automobile. Il occupait notamment, depuis 2012, le poste de senior vice-président et manager général pour la région Asie-Pacifique de TE Connectivity, fabricant suisse de composants électroniques et de capteurs.

Smiley a également été nommé au conseil exécutif de la société, la plus haute instance opérationnelle de FCA.

Leleux Press Review

Wednesday 9/1/2019



	<p>DEC - JC DECAUX - EUR</p> <p>JCDecaux : Déclaration mensuelle d'actions et de droits de v Thomson Reuters (08/01/2019)</p> <p>JCDecaux SA Société Anonyme à Directoire et Conseil de Surveillance Au capital de 3 244 275,27EUR Siège Social : 17, rue Soyer - 92200 Neuilly-sur-Seine (France) 307 570 747 RCS Nanterre</p> <p>Déclaration mensuelle d'actions et de droits de vote</p> <p>En application de l'article L.233-8 II du Code de commerce et de l'article 223-16 du Règlement Général de l'Autorité des Marchés Financiers</p> <p>(1) Conformément à l'article 223-11 du Règlement Général de l'AMF, nombre calculé sur la base de l'ensemble des actions auxquelles sont attachés des droits de vote, y compris les actions privées de droit de vote.</p> <p>(2) Nombre calculé « net » des actions privées de droits de vote.</p>
	<p>ALATF - ARTEFACT - EUR</p> <p>Artefact : Calendrier de communication financière 2019 Thomson Reuters (08/01/2019)</p> <p>Communiqué de Presse Paris, 8 janvier 2019 17:40 CEST</p> <p>Calendrier de communication financière 2019</p> <p>Artefact (FR0000079683 - ALATF - éligible PEA-PME) annonce son calendrier de communication financière pour 2019 :</p> <p>30 janvier 2019 : Marge brute de l'exercice 201825 avril 2019 : Résultats de l'exercice 2018 et Marge brute du 1er trimestre 201924 juillet 2019 : Marge brute du 1er semestre 201924 octobre 2019 : Résultats du 1er semestre 2019 et Marge brute du 3ème trimestre 2019 Toutes les dates de publication annoncées s'entendent après clôture de bourse. FIN</p> <p>A propos d'Artefact lartefact.com</p> <p>Artefact est l'agence digitale élue agence innovante de l'année 2017. Incarnant aujourd'hui l'alliance parfaite entre marketeurs et ingénieurs, l'agence accompagne les plus grands annonceurs à inventer les nouvelles expériences client de demain s'appuyant sur les nouvelles technologies. La société compte aujourd'hui près de 1000 collaborateurs à travers le monde, dans 17 pays et repose sur trois offres complémentaires : Conseil data, Expertise en marketing digital et Déploiement de technologies (Big Data et Intelligence Artificielle). Parmi ses 600 clients actifs, plus de 100 grands comptes intéressés par les expertises poussées de l'agence tels que AccorHotels, Orange, Carrefour, Emirates, Deutsche Telekom, Monoprix. Artefact, fondée par trois anciens de l'Ecole Polytechnique : Vincent Luciani, Philippe Rolet et Guillaume de Roquemaurel, a connu un taux de croissance très soutenu depuis sa création en 2015 avec un triplement de son chiffre d'affaires en 2016. L'agence a opéré un rapprochement en septembre 2017 avec le groupe Français côté NetBooster, réseau international d'agences digitales animé par des experts data et médias.</p> <p>Artefact s'est par ailleurs vue également récompensée cette année par un prix d'honneur Grand Prix au Data Festival et par la FrenchTech avec la remise d'un diplôme officiel des sociétés Française en hypercroissance par Mounir MAHJOUBI, Secrétaire d'Etat auprès du Premier ministre, chargé du Numérique.</p>
	<p>ALESA - ECOSLOPS - EUR</p> <p>Ecoslops : Bilan semestriel du contrat de liquidité contract Thomson Reuters (08/01/2019)</p> <p>Paris, le 8 janvier 2019,</p> <p>Au titre du contrat de liquidité confié par la société ECOSLOPS à PORTZAMPARC Société de Bourse, à la date du 31 décembre 2018, les moyens suivants figuraient au compte de liquidité : - 2 392 titres ECOSLOPS - 15.471,60 euros</p> <p>Il est rappelé que lors de la mise en oeuvre au 1er août 2018, les moyens suivants figuraient au compte de liquidité : - 2 403 titres ECOSLOPS - 23.290,30 euros</p> <p>A PROPOS D'ECOSLOPS Ecoslops est cotée sur Euronext Growth à Paris Code ISIN : FR0011490648 - Mnémonique : ALESA / éligible PEA-PME. Contact Relations investisseurs : info.esa@ecoslops.com - 01 83 64 47 43 Ecoslops est la cleantech qui fait entrer le pétrole dans l'économie circulaire grâce à une technologie innovante, permettant de produire du carburant et du bitume léger à partir de résidus pétroliers. La solution proposée par Ecoslops repose sur un procédé industriel unique de micro-raffinage de ces résidus pour les transformer en produits commerciaux aux standards internationaux. Ecoslops offre aux infrastructures portuaires, aux collecteurs de résidus ainsi qu'aux armateurs une solution économique et écologique.</p>
	<p>MCPHY - MCPHY ENERGY - EUR</p> <p>McPhy Energy annonce son agenda financier 2019 Thomson Reuters (08/01/2019)</p> <p>Communiqué de presse McPhy annonce son agenda financier 2019 La Motte-Fanjas, le 8 janvier 2019 - 17h45 - McPhy (Euronext Paris Compartiment C : MCPHY, FR0011742329)spécialiste des équipements de production, stockage et distribution d'hydrogène, annonce aujourd'hui son agenda financier 2019.</p> <p>(*) : Les communiqués seront diffusés avant clôture des marchés. Informations soumises à modification.</p>
	<p>SFT - SOFT COMPUTING - EUR</p> <p>Soft Computing : Informations relatives au nombre total des Thomson Reuters (08/01/2019)</p> <p>AU 08/01/2019</p> <p>Raison sociale de l'émetteur : SOFT COMPUTING Identité de l'intermédiaire : ODDO CORPORATE FINANCE Catégorie de titres : actions FR0000075517</p> <p>A propos de Soft Computing -www.softcomputing.com Soft Computing est le spécialiste du marketing digital data-driven. Ses 400 consultants, experts en sciences de la donnée, en marketing digital et en technologies big data, aident au quotidien plus de 150 entreprises à travers le monde à exploiter tout le potentiel de la donnée pour améliorer l'expérience de leurs clients et le ROI de leur marketing digital. Soft Computing est à Paris sur NYSE Euronext (ISIN : FR0000075517, Symbole : SFT). Soft Computing 55, quai de Grenelle - 75015 PARIS Tél. +33 (0)1 73 00 55 00 Fax. +33 (0)1 73 00 55 01 SA au capital de 418 371,60 EUR RCS Paris B 330 076 159 - Siret 330 076 159 00079 - Code APE 6202 A</p>

Leleux Press Review

Wednesday 9/1/2019

RIB - RIBER - EUR

RIBER : INFORMATION MENSUELLE RELATIVE AU NOMBRE TOTAL D'ACT Thomson Reuters (08/01/2019)

Bezons, le 8 janvier 2019, 17h45

INFORMATION MENSUELLE RELATIVE AU NOMBRE TOTAL D' ACTIONS ET DE DROITS DE VOTE COMPOSANT LE CAPITAL SOCIAL

Etabli en application de l'article 223-16 du règlement général de l'Autorité des Marchés Financiers

* Total net : nombre total de droits de vote attachés au nombre total d'actions moins les actions privées de droit de vote (autodétention)

A propos de RIBER : Riber conçoit et fabrique des systèmes d'épitaxie par jets moléculaires (MBE) ainsi que des sources d'évaporation et des cellules destinées à l'industrie des semi-conducteurs. Ces équipements de haute technologie sont essentiels pour la fabrication des matériaux semi-conducteurs composés et de nouveaux matériaux qui sont utilisés dans de nombreuses applications grand public, notamment pour les nouvelles Technologies de l'Information, les écrans plats OLED, et les nouvelles générations de cellules solaires. Riber est cotée sur Euronext Paris (compartiment « C ») et fait partie des indices CAC Small, CAC Technology et CAC T. HARD.& EQ. Riber est éligible au PEA-PME.

ISIN : FR0000075954 - RIB Reuters : RIBE.PA Bloomberg : RIB : FP Labellisée Entreprise innovante par BPI France
www.riber.com



BON - BONDUELLE - EUR

BONDUELLE - Déclaration mensuelle du nombre d'actions et de BONDUELLE Thomson Reuters (08/01/2019)

Société en commandite par actions au capital de 56 491 956,50 euros Siège social : 'La Woestyne' 59173 - Renescure
RCS Dunkerque 447 250 044

INFORMATION MENSUELLE RELATIVE AU NOMBRE TOTAL DES DROITS DE VOTE ET D' ACTIONS COMPOSANT LE CAPITAL SOCIAL

ARTICLE 223-16 DU REGLEMENT GENERAL DE L'AUTORITE DES MARCHES FINANCIERS



VK - VALLOUREC (FR) - EUR

VALLOUREC : Information mensuelle relative au nombre total d Thomson Reuters (08/01/2019)

VALLOUREC Société anonyme à Directoire et Conseil de Surveillance au capital de 915 975 520 EUR Siège social : 27, avenue du Général Leclerc - 92100 Boulogne-Billancourt 552 142 200 RCS Nanterre

Boulogne-Billancourt, le 8 janvier 2019

Information mensuelle relative au nombre total de droits de vote et d'actions composant le capital social

Article L. 233-8-II du Code de commerce et article 223-16 du Règlement Général de l'Autorité des Marchés Financiers

*Les droits de vote théoriques (ou brut) servent de base de calcul pour les franchissements de seuils : ils intègrent les droits de vote attachés aux actions privées de ce droit (auto-détention, contrat de liquidité etc.).

Les statuts de Vallourec contiennent une clause imposant des déclarations de franchissements de seuils complémentaires aux déclarations relatives aux seuils légaux.

Ces informations sont également disponibles sur le site internet de Vallourec, rubrique « Capital & actionariat » ou « information réglementée » : <http://www.vallourec.com/FR/group/FINANCE/Pages/regulatedinformations.aspx>



NXI - NEXITY - EUR

Nexity : nombre total d'actions et de droits de vote composa Thomson Reuters (08/01/2019)

NEXITY Société anonyme au capital de 280 648 620 euros Siège Social : 19, rue de Vienne - TSA 50029 75801 PARIS Cedex 08 444 346 795 RCS Paris

Information mensuelle relative au nombre total d'actions et de droits de vote composant le capital conformément aux dispositions des articles 223-16 du Règlement général de l'AMF et L 233-8-II du Code de commerce.

* Total net = nombre total de droits de vote attachés aux actions - actions privées du droit de vote

Paris, le 8 janvier 2019



AURE - AUREA (FR) - EUR

Aurea : Bilan du contrat de liquidité au 31 décembre 2018 Thomson Reuters (08/01/2019)

AUREA

Bilan du contrat de liquidité au 31 décembre 2018

Au titre du contrat de liquidité confié par AUREA à TSAF - Tradition Securities And Futures, les moyens suivants figuraient au compte de liquidité au 31 décembre 2018 : 6 170 actions 4 639,02 EUR

Il est rappelé que, lors du bilan semestriel au 30 juin 2018, les moyens suivants figuraient au compte de liquidité : 3 380 actions 20 703,94 EUR

A propos d'AUREA Parmi les premiers acteurs industriels en Europe spécialistes de la régénération des déchets, AUREA s'inscrit au cœur de l'économie circulaire. Depuis près de 20 ans, le Groupe régénère des déchets de tout type afin qu'ils soient réutilisés comme des matières premières renouvelées. N°1 français de la fabrication d'alliages d'aluminium, leader mondial du traitement de cadmium, top 3 mondial du traitement du cuivre par atomisation, top 3 français dans les alliages cuivreux, 3ème fabricant de chlorure de zinc en Europe, n°1 européen pour la fabrication de roues à bandages à partir de pneus usagés, leader européen de la régénération des huiles noires moteur, AUREA se distingue par ses positions de premier plan en France et en Europe. Le Groupe est coté sur le marché d'Euronext Paris compartiment C (FR0000039232, AURE). Pour toute information complémentaire : www.aurea-france.com.



Leleux Press Review

Wednesday 9/1/2019



	<p>ELIS - ELIS - EUR</p> <p>Elis - Bilan semestriel du contrat de liquidité de Elis SA c Thomson Reuters (08/01/2019)</p> <p>Bilan semestriel du contrat de liquidité de Elis SA contracté avec la société Kepler Cheuvreux</p> <p>Saint Cloud, le 08 janvier 2019 Au titre du contrat de liquidité confié par la société Elis SA à Kepler Cheuvreux, en date de négociation du 31 décembre 2018, les moyens suivants étaient dédiés au contrat de liquidité :198 252 actions Elis1 177,07 euros</p> <p>Il est rappelé : que lors du dernier bilan (30 juin 2018), les moyens suivants étaient dédiés au contrat de liquidité :155 183 actions Elis440 741,13 euros</p> <p>que lors de la mise en place du contrat (13 avril 2015) les moyens suivants figuraient au compte de liquidité :0 action Elis3 000 000 euros</p> <p>Contact Nicolas Buron Directeur des Relations Investisseurs - Tél : + 33 (0)1 75 49 98 30 -nicolas.buron@elis.com Audrey Bourgeois Investor Relations -Tél. :+33(0)1 75 49 96 25 -audrey.bourgeois@elis.com</p>
	<p>AURE - AUREA (FR) - EUR</p> <p>Aurea : Nombre total de droits de vote et d'actions au 31 dé Thomson Reuters (08/01/2019)</p> <p>AUREA Groupe européen dédié à l'économie circulaire</p> <p>Société anonyme au capital de 14 420 409,60EUR Siège social : 3, Avenue Bertie Albrecht - 75008 Paris 562 122 226 RCS Paris</p> <p>Information mensuelle relative au nombre total de droits de vote et d'actions composant le capital social</p> <p>Article 223-16 du Règlement Général de l'Autorité des Marchés Financiers</p> <p>* Total net = nombre total de droits de vote attachés au nombre total d'actions - actions privées de droit de vote (auto-détention, etc.)</p>
	<p>BNP - BNP PARIBAS (FR) - EUR</p> <p>GRUPE BNP PARIBAS : déclaration mensuelle des droits de vot Thomson Reuters (08/01/2019)</p> <p>Raison sociale de l'émetteur: BNP PARIBAS - SA au capital de 2.499.597.122 euros Immatriculée sous le n° 662 042 449 RCS Paris Siège social : 16, boulevard des Italiens, 75009 Paris</p> <p>Informations relatives au nombre total de droits de vote et d'actions prévues par l'article L.233-8 II du code de commerce et l'article 223-16 du règlement général de l'Autorité des Marchés Financiers</p>
	<p>ERYP - ERYTECH PHARMA - EUR</p> <p>Information mensuelle relative au nombre total de droits de Thomson Reuters (08/01/2019)</p> <p>LYON, France, 08 janv. 2019 (GLOBE NEWSWIRE) -- Article 223-16 du Règlement Général de l'Autorité des Marchés Financiers Lyon - France Places de cotation : Euronext Paris de Euronext (Compartiment B - Code ISIN : FR0011471135 - Symbole : ERYP)& Nasdaq Global Select Market aux Etats-Unis (symbole : ERYP) Site web :www.erytech.com</p>
	<p>ELIS - ELIS - EUR</p> <p>Elis - Déclaration du nombre d'actions composant le capital Thomson Reuters (08/01/2019)</p> <p>DECLARATION DU NOMBRE D' ACTIONS COMPOSANT LE CAPITAL ET DU NOMBRE TOTAL DE DROITS DE VOTE AU 31 DECEMBRE 2018</p> <p>Article L. 233-8-II du Code de Commerce Article 223-16 du Règlement général de l'AMF</p> <p>Cette déclaration est en ligne sur le site internet d'Eliswww.corporate-elis.com (Rubrique Relations Investisseurs / Information Réglementée / Information mensuelle relative au nombre total de droits de vote et d'actions composant le capital de la société)</p> <p>DISCLOSURE OF THE NUMBER OF SHARES FORMING THE CAPITAL AND OF THE TOTAL NUMBER OF VOTING RIGHTS AS OF 31 DECEMBER 2018</p> <p>This disclosure is on Elis web sitewww.corporate-elis.com (section Investor Relations / Regulatory Information / Monthly information concerning the total number of voting rights and shares that make up the company's capital)</p>
	<p>DG - VINCI - EUR</p> <p>Vinci:va investir pour la capacité aéroportuaire de Lisbonne Cercle Finance (08/01/2019)</p> <p>(CercleFinance.com) - Vinci annonce ce jour qu'ANA (Aeroportos de Portugal), sa filiale concessionnaire de dix aéroports au Portugal, a signé un accord avec le gouvernement portugais, arrêtant les grands principes pour l'augmentation de la capacité aéroportuaire de la région de Lisbonne.</p> <p>Cet accord, qui concrétise le consensus entre les deux parties sur les principaux paramètres techniques, opérationnels et financiers du projet, ainsi que sur l'évolution de la future régulation économique, marque une étape majeure pour l'expansion de la capacité aéroportuaire de Lisbonne. Ses termes seront repris dans l'avenant au contrat de concession dont la signature est prévue courant 2019, une fois les autorisations environnementales obtenues', indique Vinci.</p> <p>Dans le cadre de l'accord, ANA s'engage notamment à investir 1,15 milliard d'euros d'ici à 2028, dont 650 millions d'euros pour la première phase de l'extension de l'aéroport de Lisbonne existant, et 500 millions d'euros pour la réalisation d'un nouvel aéroport civil à Montijo, à 25 kilomètres du centre-ville.</p>

Leleux Press Review

Wednesday 9/1/2019



COUR - COURTOIS - EUR

COURTOIS SA :PRA au 31 décembre 2018

Thomson Reuters (08/01/2019)

COURTOIS SA Société anonyme au capital de 1.673.940 EURurosSiège social : 3, rue Mage - 31000 TOULOUSE 540 802 105 RCS TOULOUSE Tel : 05.62.26.73.22 Fax : 05.62.26.74.82 Contact :accueil@courtois.fr www.courtois-sa.com

Toulouse, le 08 Janvier 2019

Au titre du contrat de liquidité confié par la sociétéCOURTOIS SA à Oddo Corporate Finance, à la date du31 Décembre 2018, les moyens suivants figuraient au compte de liquidité : 162 Titres24 366, 25 Euros en espèces

Il est rappelé Que lors du dernier bilan semestriel, les moyens suivants figuraient au compte de liquidité : 74 Titres36 233, 25 Eurosen espèces Que lors de la mise en place du contrat, les moyens suivants figuraient au compte de liquidité : 0 Titres30 000,00 Eurosen espèces



CO - CASINO GUICHARD (FR) - EUR

Casino: Goldman Sachs détient plus d'actions

Cercle Finance (08/01/2019)

(CercleFinance.com) - The Goldman Sachs Group Inc. a déclaré avoir franchi en hausse, le 31 décembre 2018, indirectement par l'intermédiaire des sociétés qu'elle contrôle, les seuils de 5% du capital et des droits de vote de la société Casino Guichard-Perrachon et détenir indirectement 8 170 634 actions Casino Guichard-Perrachon représentant autant de droits de vote, soit 7,45% du capital et 5,29% des droits de vote de cette société.

Ce franchissement de seuils résulte d'une acquisition d'actions Casino Guichard-Perrachon hors marché, au résultat de laquelle l'exemption de trading ne s'applique plus pour le déclarant.

À cette occasion, la société Goldman Sachs International a franchi individuellement en hausse le seuil de 5% du capital de la société Casino Guichard-Perrachon.



DBG - DERICHEBOURG - EUR

DERICHEBOURG : DERICHEBOURG Propreté & Services Associés ren

Thomson Reuters (08/01/2019)

DERICHEBOURG Propreté & Services Associés, filiale de DERICHEBOURG Multiservices, annonce l'acquisition des fonds de commerce des sociétés CCI (Cabinet Conseil Industriel) et SVP 30.

Basées dans le Gard, CCI (Cabinet Conseil Industriel) et SVP 30 ont enregistré un chiffre d'affaires de 2 MEUR en 2018. Les deux entreprises, spécialisées en maintenance de 1er niveau et services associés (factotum, peinture, service courrier.), couvrent principalement le secteur de l'industrie.

Une acquisition qui vient renforcer les expertises en services associés de DERICHEBOURG Propreté & Services Associés.

Avec ce rachat, l'entreprise entend développer son pôle de compétences en services associés avec l'intégration des 25 salariés de CCI et SVP 30. Cette acquisition va également permettre de conforter son savoir-faire dans le secteur de l'industrie agroalimentaire.

DERICHEBOURG Propreté & Services Associés s'inscrit comme un acteur de premier plan dans la région Grand Sud avec plus de 8 000 collaborateurs.

Le Groupe Derichebourg est un acteur majeur, au plan international, des services aux entreprises et aux collectivités. Il propose une gamme complète et intégrée de prestations dans deux secteurs d'activités complémentaires : les services à l'environnement (recyclage, valorisation, collecte des déchets ménagers, nettoyage urbain, gestion des déchetteries, distribution d'eau potable et gestion des eaux usées.) et les services aux entreprises (propreté, énergie, intérim, aéronautique, prestations en milieu sensible...). Le groupe est aujourd'hui présent dans 13 pays, sur 3 continents et compte 39.400 collaborateurs dans le monde. Le Groupe Derichebourg a réalisé en 2018 un chiffre d'affaires de 2,9 milliards d'euros.

www.derichebourg.com

Code ISIN : FR 0000053381 - DBG



GENX - GENERIX GROUP FRANCE - EUR

Generix Group : Déclaration de droits de vote et d'actions a

Thomson Reuters (08/01/2019)

COMMUNIQUE FINANCIER Lesquin, le 8 Janvier 2019 Generix Group - Information relative au nombre total de droits de vote et d'actions Prévues par l'article L. 233-8 II du Code de Commerce et l'article 223-16 du règlement général de l'Autorité des Marchés Financiers







Generix Group est un expert de la Supply Chain Collaborative présent dans plus de 60 pays, grâce à ses filiales et son réseau de partenaires. Ses solutions SaaS sont utilisées par près de 6 000 entreprises dans le monde. Les 550 collaborateurs du groupe accompagnent au quotidien des clients comme Carrefour, Danone, FM Logistic, Fnac-Darty, Essilor, Ferrero ou encore Geodis, dans la transformation digitale de leur Supply Chain. Sa plateforme collaborative, Generix Supply Chain Hub, aide les entreprises à tenir la promesse faite à leurs clients. Elle combine des capacités d'exécution des flux physiques, de dématérialisation des flux d'information, de gestion collaborative des processus et de connexion des entreprises à l'ensemble de leurs partenaires, en temps réel. Generix Supply Chain Hub s'adresse à tous les acteurs de la Supply Chain : industriels, prestataires logistiques (3PL/4PL) et distributeurs. Créée en France en 1990, la société est cotée en bourse sur le marché Eurolist d'Euronext Paris, compartiment C (ISIN : FR0004032795). Pour en savoir plus :www.generixgroup.com

Contacts Communication Financière : Generix Group -Ludovic Luzza - Directeur Administratif& Financier - Tél. : 01 77 45 42 80 -luzza@generixgroup.com CM-CIC Market Solutions- StéphanieStahr - Tél. : 01 53 48 80 57 - stephanie.stahr@cmcic.fr

Leleux Press Review

Wednesday 9/1/2019



	<p>FP - TOTAL (FR) - EUR</p> <p>Total: 2ème acompte sur dividende sur l'exercice 2018 Cercle Finance (08/01/2019)</p> <p>(CercleFinance.com) - Le Conseil d'administration, réuni le 12 décembre 2018, a décidé la mise en distribution du deuxième acompte sur dividende au titre de l'exercice 2018 d'un montant de 0,64 euro par action. Il a également donné à chaque actionnaire le choix de le recevoir en numéraire ou en actions nouvelles de la Société. La période d'option était ouverte du 18 décembre 2018 au 2 janvier 2019 inclus. À la clôture de cette période, 4% des droits ont été exercés en faveur du paiement en actions du deuxième acompte sur dividende au titre de l'exercice 2018.</p> <p>1 212 767 actions nouvelles seront émises, représentant 0,05% du capital de la Société sur la base du capital existant au 31 décembre 2018. Le prix d'émission des actions nouvelles émises en paiement de ce deuxième acompte a été fixé le 12 décembre 2018 à 48,27 euros</p> <p>Le montant du deuxième acompte sur dividende au titre de l'exercice 2018 à verser en numéraire aux actionnaires n'ayant pas retenu l'option du paiement en actions s'élève à 1 608 millions d'euros et sera payé à compter du 10 janvier 2019.</p>
	<p>GENX - GENERIX GROUP FRANCE - EUR</p> <p>Generix Group : Bilan semestriel du contrat de liquidité au Thomson Reuters (08/01/2019)</p> <p>COMMUNIQUE FINANCIER Lesquin, le 8 Janvier 2019 Generix Group - Bilan semestriel du contrat de liquidité GENERIX contracté avec ODDO BHF</p> <p>Au titre du contrat de liquidité confié à ODDO BHF portant sur les actions de la société GENERIX, à la date du 31 décembre 2018, les moyens suivants figuraient au compte de liquidité : 27 823 titres GENERIX 96 536,40 EUR</p> <p>Lors du dernier bilan semestriel, à la date du 30 juin 2018, les moyens suivants figuraient au compte de liquidité : 20 897 titres GENERIX 124 001,51 EUR</p> <p>Contacts Communication Financière : Generix Group - Ludovic Luzza - Directeur Administratif & Financier - Tél. : 01 77 45 42 80 - lluzza@generixgroup.com CM-CIC Market Solutions - Stéphanie Stahr - Tél. : 01 53 48 80 57 - stephanie.stahr@cmcic.fr</p>
	<p>TSLA - TESLA INC (US) - USD</p> <p>Tesla: Larry Ellison a confirmé sa participation Cercle Finance (08/01/2019)</p> <p>(CercleFinance.com) - Le cours de l'action de Tesla a bondi de plus de 2% en début de séance, après que le magnat et milliardaire du logiciel Larry Ellison ait révélé une participation d'un milliard de dollars dans le capital du fabricant de voitures électriques.</p> <p>Le fondateur du géant des logiciels d'entreprise Oracle détient désormais 3 millions d'actions du constructeur automobile californien.</p> <p>Le titre Tesla a progressé de plus de 2% suite à cette nouvelle, valorisant la société à environ 59 milliards de dollars. Larry Ellison - qui est actuellement le principal responsable de la technologie chez Oracle - a été nommé administrateur indépendant du conseil de Tesla à la fin de l'année 2018.</p>
	<p>CBOT - CBO TERRITORIA - EUR</p> <p>CBo Territoria: les ventes de logements privés en hausse Cercle Finance (08/01/2019)</p> <p>(CercleFinance.com) - Le groupe CBo Territoria fait état ce jour d'une hausse de 14,5% de ses ventes actées de logements privés, 'malgré des reports liés à la crise des gilets jaunes'.</p> <p>Ainsi, pendant l'exercice 2018, CBo Territoria a réalisé 95 ventes de logements privés contre 83 en 2017, auxquelles auraient pu s'ajouter 14 ventes reportées sur le 1er trimestre 2019 compte tenu des retards générés par la crise des gilets jaunes. De plus, le stock de réservations reste quasi stable à 58 logements privés contre 59 fin 2017. Par ailleurs, dans le cadre de son activité de Foncière, CBo Territoria dépasse son objectif annuel de cessions avec 56 logements anciens vendus, soit une progression de 10% par rapport à 2017.</p> <p>'La bonne dynamique commerciale de l'exercice 2018 va permettre au Groupe, conformément au plan stratégique arrêté en 2018, de conforter sa génération de cash-flow et poursuivre ainsi la Fonciarisation de son activité avec le développement de nouveaux actifs majoritairement commerciaux, de qualité et à haut rendement', commente le groupe.</p>
	<p>DBG - DERICHEBOURG - EUR</p> <p>DERICHEBOURG : Déclaration des transactions sur actions prop Thomson Reuters (08/01/2019)</p> <p>Conformément à la réglementation applicable, DERICHEBOURG déclare avoir effectué les opérations d'achat d'actions suivantes dans les conditions de l'article 5 §2 du règlement (UE) n°596/2014 entre le 31 décembre 2018 et le 4 janvier 2019, avec un objectif d'annulation d'actions.</p> <p>Détails disponibles sur le site internet de Derichebourg www.derichebourg.com dans l'espace Investisseurs / Informations-réglementées / Déclarations de rachat d'actions https://www.derichebourg.com/fr/accueil/investisseurs/informations-reglementees</p> <p>Code ISIN : FR0000053381 - DBG</p>
	<p>OFFP - OFFICIS PROPERTIES - EUR</p> <p>Officis Properties : Modalités de mise à disposition du rap Thomson Reuters (08/01/2019)</p> <p>Communiqué de presse Paris, 8 janvier 2019</p> <p>Mise à disposition du rapport financier semestriel pour l'exercice 2018/2019</p> <p>Officis Properties (anciennement dénommée Züblin Immobilière France) annonce avoir mis à disposition du public et déposé auprès de l'Autorité des marchés financiers son rapport financier semestriel de l'exercice 2018/2019. Il comprend notamment, les comptes semestriels consolidés au 30 septembre 2018, le rapport des commissaires aux comptes sur les comptes semestriels consolidés et le rapport de gestion pour le 1er semestre de l'exercice 2018/2019. Il peut être consulté sur le site Internet de la société à l'adresse http://officis-properties.com, dans la rubrique Relations Investisseurs / Information réglementée / Résultats semestriels.</p>

Leleux Press Review

Wednesday 9/1/2019



MAU - MAUREL ET PROM - EUR

Maurel & Prom : Bilan semestriel du contrat de liquidité MAU

Thomson Reuters (08/01/2019)

Paris, le 8 janvier 2019 N° 01-19

Bilan semestriel du contrat de liquidité MAUREL& PROM contracté avec NATIXIS ODDO BHF

Au titre du contrat de liquidité confié à NATIXIS ODDO BHF portant sur les actions de la société MAUREL& PROM, à la date du 31 décembre 2018, les moyens suivants figuraient au compte de liquidité :

- 195 547 actions MAUREL& PROM - 260 994,18 EUR

Il est rappelé qu'à la mise en oeuvre du contrat, les moyens suivants figuraient au compte de liquidité :

- 11 090 actions MAUREL& PROM - 1 271 475,62 EUR

Plus d'informations : www.maureletprom.fr

Contacts

MAUREL& PROM Relations presse, actionnaires et investisseurs Tél : 01 53 83 16 45 ir@maureletprom.fr

NewCap Communication financière et relations investisseurs Julie Coulot / Louis-Victor Delouvrier Tél : 01 44 71 98 53 maureletprom@newcap.eu

Relation Media Nicolas Merigeau Tél : 01 44 71 94 98 maureletprom@newcap.eu

Ce document peut contenir des prévisions concernant la situation financière, les résultats, les activités et la stratégie industrielle de Maurel & Prom. Par leur nature même, les prévisions comportent des risques et des incertitudes dans la mesure où elles se fondent sur des événements ou des circonstances dont la réalisation future n'est pas certaine. Ces prévisions sont effectuées sur la base d'hypothèses que nous considérons comme raisonnables mais qui pourraient néanmoins s'avérer inexactes et qui sont tributaires de certains facteurs de risques tels que les variations du cours du brut ; les variations des taux de change ; les incertitudes liées à l'évaluation de nos réserves de pétrole ; les taux effectifs de production de pétrole ainsi que les coûts associés ; les problèmes opérationnels ; la stabilité politique ; les réformes législatives et réglementaires ou encore les guerres, actes de terrorisme ou sabotages.

Maurel & Prom est coté sur Euronext Paris CAC All-Share - CAC Oil & Gas - Next 150 - Eligible PEA-PME and SRD IsinFR0000051070/ BloombergMAU.FP/ ReutersMAUP.PA



LOUP - LDC - EUR

LDC: confirme son objectif de résultat opérationnel

Cercle Finance (08/01/2019)

(CercleFinance.com) - Le chiffre d'affaires s'élève à 3 Mds d'euros sur les neuf premiers mois de l'exercice 2018-2019 contre 2,8 Mds d'euros en croissance de 6,3%. Les volumes sont en progression de 4,8% par rapport à l'exercice 2017-2018.

A périmètre identique et taux de change constant, le chiffre d'affaires ressort en progression de 2,9% à 2,9 Mds d'euros, en croissance sur tous les pôles. Les volumes commercialisés enregistrent une hausse de 1,1%.

Sur le 3ème trimestre, les ventes s'élèvent à 1 039,0 ME en croissance de 8,8% en valeur et de 8,0% en volumes. A périmètre identique, les ventes progressent de 3,4% en valeur et de 0,9% en volumes.

Malgré une fin d'année perturbée par les mouvements sociaux sur l'ensemble du territoire, le Groupe confirme son objectif de résultat opérationnel courant en léger retrait sur l'ensemble de l'exercice'.



ORA - ORANGE (FR) - EUR

Orange : Orange emprunte sur le marché obligataire environ 4

Thomson Reuters (08/01/2019)

Ne pas diffuser aux Etats-Unis d'Amérique

Orange emprunte sur le marché obligataire environ 4,0 milliards d'euros équivalent sur quatre tranches : 650 millions d'euros à 3 ans avec un coupon de 0,50%, 1,25 milliard d'euros à 5,5 ans avec un coupon de 1,125%, 1,25 milliard d'euros à 10 ans avec un coupon de 2,00% et 750 millions de livres sterling à 13 ans avec un coupon de 3,25%

*impliquant un taux d'intérêt plus faible après transformation en euros

BNP Paribas, HSBC, Barclays, Commerzbank, JP Morgan, Natixis, Citi, Crédit Suisse et Morgan Stanley interviennent en qualité de chefs de file du placement. BNP Paribas et HSBC interviennent en qualité de coordinateurs globaux. Grâce à ces émissions, Orange poursuit la politique de gestion prudente et active de son bilan. A propos d'Orange Orange est l'un des principaux opérateurs de télécommunications dans le monde, avec un chiffre d'affaires de 41 milliards d'euros en 2017 et 150 000 salariés au 30 septembre 2018, dont 92 000 en France. Le Groupe servait 261 millions de clients dans le monde au 30 septembre 2018, dont 201 millions de clients mobile et 20 millions de clients haut débit fixe. Le Groupe est présent dans 28 pays. Orange est également l'un des leaders mondiaux des services de télécommunications aux entreprises multinationales sous la marque Orange Business Services. En mars 2015, le Groupe a présenté son nouveau plan stratégique « Essentiels2020 » qui place l'expérience de ses clients au coeur de sa stratégie, afin que ceux-ci puissent bénéficier pleinement du monde numérique et de la puissance de ses réseaux très haut débit. Orange est coté sur Euronext Paris (symbole ORA) et sur le New York Stock Exchange (symbole ORAN). Pour plus d'informations (sur le web et votre mobile) : www.orange.com, www.orange-business.com ou pour nous suivre sur Twitter : @presseorange. Orange et tout autre produit ou service d'Orange cités dans ce communiqué sont des marques détenues par Orange ou Orange Brand Services Limited. Contacts presse : 01 44 44 93 93 Olivier

Emberger;olivier.emberger@orange.com Tom Wright; tom.wright@orange.com AVERTISSEMENT : NE PAS DISTRIBUER AUX ETATS-UNIS Ce communiqué de presse ne constitue pas une offre de vente ou de souscription, ni une sollicitation d'ordres d'achat ou de souscription de valeurs mobilières, en particulier aux Etats-Unis, au Japon, Canada, Australie, Royaume-Uni. La diffusion de ce document peut dans certains autres pays faire également l'objet d'une réglementation spécifique. Aucune offre de vente ou sollicitation d'ordre d'achat ou de souscription de valeur mobilière ne saurait être effectuée dans un pays ou territoire dans lequel une telle offre ou sollicitation serait contraire à la réglementation en vigueur ou avant son enregistrement ou sa qualification en vertu du droit boursier en vigueur dans ledit pays ou territoire. En particulier, les valeurs mobilières ne peuvent être ni offertes ni cédées aux Etats-Unis sans enregistrement ou exemption d'enregistrement conformément au U.S. Securities Act de 1933 (tel que modifié).



ARTE - ARTEA - EUR

Artea : Bilan semestriel du contrat de liquidité de la société

Thomson Reuters (08/01/2019)




Au titre du contrat de liquidité confié par la société ARTEA à TSAF, les moyens suivants figuraient au compte de liquidité à la date du 31 décembre 2018 : 324 actions, 16 029,21 EUR. Le groupe ARTEA est coté sur le compartiment C d'EURONEXT Paris, ARTEA(ARTE) ; code ISIN FR0012185536). Contacts

ARTEA Philippe BAUDRY, Président Directeur Général Tel : +33 1 30 71 12 62 Email : investisseurs@groupe-artea.fr



Leleux Press Review

Wednesday 9/1/2019

 <p>VIDELIO Historic</p>	<p>VDLO - VIDELIO - EUR</p> <p>VIDELIO : Changements dans la composition du directoire Thomson Reuters (08/01/2019)</p> <p>VIDELIO</p> <p>VIDELIO annonce des changements dans la composition du directoire</p> <p>Paris, le 8 janvier 2019 : Le conseil de surveillance de VIDELIO, lors de sa séance du 8 janvier 2019, a décidé de mettre fin au mandat de membre du directoire et directeur général de Pascal Zératès. Le conseil de surveillance a également décidé de ne pas procéder au remplacement de Pascal Zératès et, en conséquence, de ramener à trois le nombre de membres du directoire dont la composition est désormais la suivante :</p> <p>Président du directoire : David Chouraqui Membres du directoire et directeurs généraux : Hervé de Galbert Guillaume Durieux</p> <p>Il est rappelé qu'un rapport financier semestriel a été diffusé le 21 septembre 2018 et qu'un document de référence a été déposé le 26 avril 2018 auprès de l'AMF sous le numéro D.18-0415, contenant notamment les principaux facteurs de risques auxquels la société est exposée.</p>
 <p>ADUX Historic</p>	<p>ADUX - ADUX - EUR</p> <p>AdUX : Cessation du contrat de liquidité Thomson Reuters (08/01/2019)</p> <p>Paris, le 8 janvier 2019, 19h00</p> <p>Contrat de liquidité sur le titre AdUX Cessation du contrat existant</p> <p>AdUX (Code ISIN : FR0012821890 - Code mnémorique : ADUX), spécialiste de la publicité digitale et de l'expérience utilisateur, annonce qu'il a été mis fin le 7 janvier 2019 au contrat de liquidité confié à PORTZAMPARC Société de Bourse.</p> <p>A cette date les moyens suivants figuraient au compte de liquidité : 65 129,25 euros 46 237 titres AdUX.</p> <p>À propos d'AdUX Pionnier du secteur, AdUX est un spécialiste européen de la publicité digitale et de l'expérience utilisateur. Présente dans 8 pays européens, la société AdUX a réalisé un chiffre d'affaires de 34 millions d'euros en 2017. Indépendante depuis sa création, la société est cotée sur le compartiment C de Euronext Paris et fait partie des indices CAC Small, CAC All-Tradable et CAC PME.</p> <p>Code ISIN : FR 0012821890 / LEI : 969500IIE66C3CFB1K57 / Mnémo : ADUX</p>
 <p>BIC (FR) Historic</p>	<p>BB - BIC (FR) - EUR</p> <p>BIC : Bilan semestriel du contrat de liquidité BIC contracté Thomson Reuters (08/01/2019)</p> <p>Groupe BIC - Communiqué de presse Clichy - 8 Janvier 2019 Suivez l'actualité de BIC sur bilan semestriel du contrat de liquidité contracté avec ODDO BHF SCA</p> <p>Au titre du contrat de liquidité confié par SOCIÉTÉ BIC à Oddo Corporate Finance, à la date du 31 décembre 2018, les moyens suivants figuraient au compte de liquidité : 14,733 titres BIC 2,226,208.00 euros en espèces</p> <p>Il est rappelé que lors de la mise en place du contrat, qui coïncide avec le dernier bilan semestriel du 29 juin 2018, les moyens suivants figuraient au compte de liquidité : 13,169 titres BIC 2,390,514.77 euros en espèces</p> <p>Contacts</p> <p>Pour plus d'informations, consulter le site : www.bicworld.com</p> <p>Agenda 2019 (toutes les dates sont à confirmer)</p> <p>À propos de bic Un des leaders mondiaux des articles de papeterie, des briquets et des rasoirs, BIC fabrique depuis plus de 70 ans des produits de grande qualité accessibles à tous, partout dans le monde. Cette vocation a permis au Groupe de faire de sa marque, enregistrée dans le monde entier, l'une des plus reconnues dans plus de 160 pays. BIC a réalisé en 2017 un chiffre d'affaires de 2 041,4 millions d'euros. Coté sur Euronext Paris, BIC fait partie des indices boursiers SBF120 et CAC MID 60. BIC fait également partie des indices ISR suivants : Leadership Level du CDP (A-) et Leadership Level du module complémentaire Supplier, Euronext Vigeo - Eurozone 120, Euronext Vigeo - Europe 120, FTSE4Good indexes, Ethibel Pioneer et Ethibel Excellence Investment Registers, Ethibel Sustainability Index (ESI) Excellence Europe, Stoxx Global ESG Leaders Index.</p>

RX - RECYCLEX (FR) - EUR

RECYLEX SA : ARRÊT DE MAINTENANCE ANTICIPÉ DE WESER-METALL G Thomson Reuters (08/01/2019)

Suresnes, le 8 janvier 2019 :Recylex S.A. (Euronext Paris : FR0000120388 - RX) annonce que sa filiale allemande Weser-Metall GmbH, opérant la fonderie de plomb du Groupe à Nordenham, réalise actuellement un arrêt de maintenance anticipé, suite à la constatation d'une usure avancée des briques réfractaires de son four principal (four BSF). La décision d'avancer partiellement au mois de janvier 2019 le grand arrêt de maintenance programmé, prévu initialement à la fin du second trimestre 2019, a été prise en raison d'une usure avancée du four, liée à son changement de mode de fonctionnement depuis sa connexion avec le nouveau four de réduction et aux difficultés techniques qui en ont résultées¹. L'arrêt de maintenance actuel durera environ trois semaines, soit une durée similaire aux grands arrêts de maintenance habituels, mais sera suivi d'un court arrêt de maintenance complémentaire d'environ une semaine à la fin du second trimestre 2019 en vue d'implémenter des modifications techniques visant à améliorer la disponibilité du four principal (BSF). La production de plomb des deux fours combinés de la fonderie de Weser-Metall GmbH devrait reprendre avant la fin du mois de janvier 2019.

Ces arrêts de maintenance vont générer des besoins de trésorerie additionnels qui devront être pris en compte dans le cadre des discussions en cours avec l'ensemble des partenaires financiers du périmètre allemand du Groupe. Ces discussions ont pour objectif d'adapter et d'élargir le dispositif de financement (conclu en décembre 2016 et modifié en septembre 2018), à la performance financière et aux besoins de trésorerie identifiés à ce jour du périmètre allemand du Groupe². Dans ce cadre, les besoins de financements complémentaires du sous-groupe allemand pour l'exercice 2019 sont évalués à ce jour jusqu'à 26 millions d'euros, en particulier afin de couvrir ses investissements prévisionnels nécessaires au maintien de ses activités opérationnelles (pour un montant de l'ordre de 18 millions d'euros) et ses besoins en fonds de roulement liés à son activité. Suite à la non-atteinte par le sous-Groupe allemand de son objectif financier fixé au 31 décembre 2018, tel que défini dans le contrat de financement conclu en décembre 2016 et révisé en septembre 2018 et compte tenu des discussions en cours, les partenaires financiers ont temporairement accepté, jusqu'au 31 janvier 2019, de ne pas exercer leurs droits de résiliation anticipée et de reporter les tranches de remboursement échues au 31 décembre 2018 à cette date. La situation de trésorerie du sous-groupe allemand et du Groupe dans son ensemble demeure tendue mais stable à ce jour, comparativement au 30 novembre 2018². Recylex S.A. tiendra ses investisseurs informés de l'évolution et de l'issue des discussions en cours.

Par ailleurs, les travaux de réhabilitation du site arrêté de L'Estaque se poursuivent. Compte tenu de leur état d'avancement, une demande de report de l'échéance de fin des travaux, actuellement fixée au 31 décembre 2018, a été sollicitée auprès des autorités compétentes.

1 Voir communiqués de presse des 26 juillet 2018, 29 août 2018, 28 septembre 2018 et 30 octobre 2018. 2 Voir communiqué de presse du 5 décembre 2018.

***** Régénérer les mines urbaines Implanté en France et en Allemagne, le groupe Recylex est un spécialiste européen du recyclage du plomb, du zinc, du polypropylène et de la production de métaux spéciaux. Acteur majeur de l'économie circulaire avec un savoir-faire historique dans la valorisation des mines urbaines, le Groupe emploie plus de 660 personnes en Europe et a réalisé un chiffre d'affaires de 450 millions d'euros en 2017. Pour en savoir plus sur le groupe :www.recylex.frou LinkedIn et twitter : @Recylex *****

Contact Presse / Investisseurs : Gabriel ZEITLIN + 33 (0)1 58 47 29 89 gabriel.zeitlin@recylex.fr



GLPG - GALAPAGOS - EUR

Sands Capital meldt 5,7% deelneming in Galapagos Thomson Reuters (08/01/2019)

Mechelen, België; 8 januari 2019, 22:01 CET;gereguleerde informatie - Galapagos NV (Euronext& NASDAQ: GLPG) heeft een kennisgeving van belangrijke deelneming ontvangen van Sands Capital Management LLC.

Overeenkomstig de Belgische transparantiewetgeving^[1] heeft Galapagos op 27 december 2018 een kennisgeving van belangrijke deelneming ontvangen van Sands Capital Management LLC, waarin staat dat zij 3.092.264 stemrechtverlenende effecten in Galapagos (in de vorm van American Depositary Shares) in bezit had op 13 september 2018. Op deze datum overschreed Sands Capital Management LLC de 5% kennisgevingsdrempel van Galapagos' stemrechtverlenende effecten door bijkomende effecten te verwerven. Deze 3.092.264 effecten vertegenwoordigden 6,02% van de 51.337.763 toen uitstaande Galapagos aandelen. Aangezien het aantal uitstaande Galapagos aandelen momenteel 54.465.421 bedraagt, vertegenwoordigen de 3.092.264 effecten van Sands Capital Management op dit moment 5,7%. De volledige transparantieverklaring kan op de website van Galapagos worden geraadpleegd.

Over Galapagos Galapagos (Euronext& NASDAQ: GLPG) ontdekt en ontwikkelt geneesmiddelen met nieuwe werkingsmechanismen. Drie geneesmiddelen leverden al veelbelovende resultaten op bij patiënten, en bevinden zich momenteel in een vergevorderd onderzoeksstadium in verschillende ziektes. Onze pijplijn bestaat uit Fase 3-studies tot onderzoeksprogramma's in ontstekingsziekten, fibrose, artrose en andere indicaties. De ambitie van Galapagos is om uit te groeien tot een toonaangevend internationaal biofarmaceutisch bedrijf, gericht op het ontdekken, de ontwikkeling en de commercialisering van innovatieve medicijnen. Meer informatie op www.glpg.com.

Contact

Investeerders: Elizabeth Goodwin VP IR& Corporate Communications +1 781 460 1784

Sofie Van Gijssel Director IR +32 485 19 14 15 ir@glpg.com

Media: Evelyn Fox, Director Communications +31 653 591 999 communications@glpg.com

[1] Wet van 2 mei 2007 betreffende de openbaarmaking van belangrijke deelnemingen van emittenten waarvan aandelen zijn toegelaten tot de verhandeling op een gereguleerde markt.

