

# Leleux Press Review

Tuesday 17/4/2018



<p><b>B20 Intraday</b></p>	<p align="center"><b>BEL 20 (Belgium)</b></p> <table border="1"> <tr> <td>Last Price</td> <td><b>3868,18</b></td> <td>Minimum Price</td> <td><b>1046,07 (02/09/1992)</b></td> <td>Maximum Price</td> <td><b>4759,01 (23/05/2007)</b></td> </tr> <tr> <td>Gainers</td> <td align="center"><b>6</b></td> <td>Losers</td> <td align="center"><b>14</b></td> <td colspan="2"></td> </tr> <tr> <td>PROXIMUS</td> <td>25,85 ▲ +0,50%</td> <td>AGEAS</td> <td>43,28 ▼ -0,91%</td> <td colspan="2"></td> </tr> <tr> <td>KBC GROUPE (BE)</td> <td>71,84 ▲ +0,47%</td> <td>SOLVAY (BE)</td> <td>113,75 ▼ -0,87%</td> <td colspan="2"></td> </tr> <tr> <td>COFINIMMO (BE)</td> <td>107,00 ▲ +0,18%</td> <td>GBL (BE)</td> <td>93,94 ▼ -0,69%</td> <td colspan="2"></td> </tr> </table>	Last Price	<b>3868,18</b>	Minimum Price	<b>1046,07 (02/09/1992)</b>	Maximum Price	<b>4759,01 (23/05/2007)</b>	Gainers	<b>6</b>	Losers	<b>14</b>			PROXIMUS	25,85 ▲ +0,50%	AGEAS	43,28 ▼ -0,91%			KBC GROUPE (BE)	71,84 ▲ +0,47%	SOLVAY (BE)	113,75 ▼ -0,87%			COFINIMMO (BE)	107,00 ▲ +0,18%	GBL (BE)	93,94 ▼ -0,69%		
Last Price	<b>3868,18</b>	Minimum Price	<b>1046,07 (02/09/1992)</b>	Maximum Price	<b>4759,01 (23/05/2007)</b>																										
Gainers	<b>6</b>	Losers	<b>14</b>																												
PROXIMUS	25,85 ▲ +0,50%	AGEAS	43,28 ▼ -0,91%																												
KBC GROUPE (BE)	71,84 ▲ +0,47%	SOLVAY (BE)	113,75 ▼ -0,87%																												
COFINIMMO (BE)	107,00 ▲ +0,18%	GBL (BE)	93,94 ▼ -0,69%																												
<p><b>CAC Intraday</b></p>	<p align="center"><b>CAC 40 (France)</b></p> <table border="1"> <tr> <td>Last Price</td> <td><b>5312,96</b></td> <td>Minimum Price</td> <td><b>2693,21 (23/09/2011)</b></td> <td>Maximum Price</td> <td><b>7347,94 (21/10/2009)</b></td> </tr> <tr> <td>Gainers</td> <td align="center"><b>22</b></td> <td>Losers</td> <td align="center"><b>18</b></td> <td colspan="2"></td> </tr> <tr> <td>LEGRAND SA</td> <td>62,80 ▲ +0,96%</td> <td>MICHELIN (FR)</td> <td>118,45 ▼ -0,96%</td> <td colspan="2"></td> </tr> <tr> <td>STMICROELECTRONICS (</td> <td>18,43 ▲ +0,95%</td> <td>SOLVAY (BE)</td> <td>113,75 ▼ -0,87%</td> <td colspan="2"></td> </tr> <tr> <td>AXA (FR)</td> <td>22,88 ▲ +0,77%</td> <td>ENGIE</td> <td>13,89 ▼ -0,64%</td> <td colspan="2"></td> </tr> </table>	Last Price	<b>5312,96</b>	Minimum Price	<b>2693,21 (23/09/2011)</b>	Maximum Price	<b>7347,94 (21/10/2009)</b>	Gainers	<b>22</b>	Losers	<b>18</b>			LEGRAND SA	62,80 ▲ +0,96%	MICHELIN (FR)	118,45 ▼ -0,96%			STMICROELECTRONICS (	18,43 ▲ +0,95%	SOLVAY (BE)	113,75 ▼ -0,87%			AXA (FR)	22,88 ▲ +0,77%	ENGIE	13,89 ▼ -0,64%		
Last Price	<b>5312,96</b>	Minimum Price	<b>2693,21 (23/09/2011)</b>	Maximum Price	<b>7347,94 (21/10/2009)</b>																										
Gainers	<b>22</b>	Losers	<b>18</b>																												
LEGRAND SA	62,80 ▲ +0,96%	MICHELIN (FR)	118,45 ▼ -0,96%																												
STMICROELECTRONICS (	18,43 ▲ +0,95%	SOLVAY (BE)	113,75 ▼ -0,87%																												
AXA (FR)	22,88 ▲ +0,77%	ENGIE	13,89 ▼ -0,64%																												
<p><b>AEX Intraday</b></p>	<p align="center"><b>AEX (The Netherlands)</b></p> <table border="1"> <tr> <td>Last Price</td> <td><b>546,62</b></td> <td>Minimum Price</td> <td><b>194,99 (09/03/2009)</b></td> <td>Maximum Price</td> <td><b>806,41 (21/10/2009)</b></td> </tr> <tr> <td>Gainers</td> <td align="center"><b>11</b></td> <td>Losers</td> <td align="center"><b>14</b></td> <td colspan="2"></td> </tr> <tr> <td>KPN (NL)</td> <td>2,50 ▲ +0,80%</td> <td>AEGON NV (NL)</td> <td>5,84 ▼ -0,74%</td> <td colspan="2"></td> </tr> <tr> <td>AHOLD DELHAIZE</td> <td>18,95 ▲ +0,64%</td> <td>KONINKLIJKE PHILIPS</td> <td>31,85 ▼ -0,74%</td> <td colspan="2"></td> </tr> <tr> <td>ABN AMRO GROUP</td> <td>24,85 ▲ +0,60%</td> <td>ASML HOLDING</td> <td>166,30 ▼ -0,71%</td> <td colspan="2"></td> </tr> </table>	Last Price	<b>546,62</b>	Minimum Price	<b>194,99 (09/03/2009)</b>	Maximum Price	<b>806,41 (21/10/2009)</b>	Gainers	<b>11</b>	Losers	<b>14</b>			KPN (NL)	2,50 ▲ +0,80%	AEGON NV (NL)	5,84 ▼ -0,74%			AHOLD DELHAIZE	18,95 ▲ +0,64%	KONINKLIJKE PHILIPS	31,85 ▼ -0,74%			ABN AMRO GROUP	24,85 ▲ +0,60%	ASML HOLDING	166,30 ▼ -0,71%		
Last Price	<b>546,62</b>	Minimum Price	<b>194,99 (09/03/2009)</b>	Maximum Price	<b>806,41 (21/10/2009)</b>																										
Gainers	<b>11</b>	Losers	<b>14</b>																												
KPN (NL)	2,50 ▲ +0,80%	AEGON NV (NL)	5,84 ▼ -0,74%																												
AHOLD DELHAIZE	18,95 ▲ +0,64%	KONINKLIJKE PHILIPS	31,85 ▼ -0,74%																												
ABN AMRO GROUP	24,85 ▲ +0,60%	ASML HOLDING	166,30 ▼ -0,71%																												
<p><b>DAX Intraday</b></p>	<p align="center"><b>DAX (Germany)</b></p> <table border="1"> <tr> <td>Last Price</td> <td><b>12391,41</b></td> <td>Minimum Price</td> <td><b>11726,62 (26/03/2018)</b></td> <td>Maximum Price</td> <td><b>13596,89 (23/01/2018)</b></td> </tr> <tr> <td>Gainers</td> <td align="center"><b>9</b></td> <td>Losers</td> <td align="center"><b>21</b></td> <td colspan="2"></td> </tr> <tr> <td>DEUTSCHE BOERSE (DE)</td> <td>109,55 ▲ +0,45%</td> <td>VONOVIA SE</td> <td>40,24 ▼ -0,93%</td> <td colspan="2"></td> </tr> <tr> <td>MUENCHENER RUECKVER</td> <td>192,20 ▲ +0,44%</td> <td>SAP AG (DE)</td> <td>87,20 ▼ -0,87%</td> <td colspan="2"></td> </tr> <tr> <td>E.ON SE (DE)</td> <td>9,00 ▲ +0,12%</td> <td>DEUTSCHE BANK (DE)</td> <td>11,60 ▼ -0,85%</td> <td colspan="2"></td> </tr> </table>	Last Price	<b>12391,41</b>	Minimum Price	<b>11726,62 (26/03/2018)</b>	Maximum Price	<b>13596,89 (23/01/2018)</b>	Gainers	<b>9</b>	Losers	<b>21</b>			DEUTSCHE BOERSE (DE)	109,55 ▲ +0,45%	VONOVIA SE	40,24 ▼ -0,93%			MUENCHENER RUECKVER	192,20 ▲ +0,44%	SAP AG (DE)	87,20 ▼ -0,87%			E.ON SE (DE)	9,00 ▲ +0,12%	DEUTSCHE BANK (DE)	11,60 ▼ -0,85%		
Last Price	<b>12391,41</b>	Minimum Price	<b>11726,62 (26/03/2018)</b>	Maximum Price	<b>13596,89 (23/01/2018)</b>																										
Gainers	<b>9</b>	Losers	<b>21</b>																												
DEUTSCHE BOERSE (DE)	109,55 ▲ +0,45%	VONOVIA SE	40,24 ▼ -0,93%																												
MUENCHENER RUECKVER	192,20 ▲ +0,44%	SAP AG (DE)	87,20 ▼ -0,87%																												
E.ON SE (DE)	9,00 ▲ +0,12%	DEUTSCHE BANK (DE)	11,60 ▼ -0,85%																												
<p><b>UKX Intraday</b></p>	<p align="center"><b>FTSE 100 (United Kingdom)</b></p> <table border="1"> <tr> <td>Last Price</td> <td><b>7198,20</b></td> <td>Minimum Price</td> <td><b>3277,50 (12/03/2003)</b></td> <td>Maximum Price</td> <td><b>53548,10 (16/11/2009)</b></td> </tr> <tr> <td>Gainers</td> <td align="center"><b>24</b></td> <td>Losers</td> <td align="center"><b>75</b></td> <td colspan="2"></td> </tr> <tr> <td>BARRATT DEVEL. ORD 1</td> <td>5,58 ▲ +0,88%</td> <td>LEGAL &amp; GENERAL GROU</td> <td>2,68 ▼ -0,99%</td> <td colspan="2"></td> </tr> <tr> <td>BAE SYSTEMS (UK)</td> <td>5,99 ▲ +0,85%</td> <td>BARCLAYS (UK)</td> <td>2,14 ▼ -0,97%</td> <td colspan="2"></td> </tr> <tr> <td>JOHNSON MATTHEY PLC</td> <td>33,09 ▲ +0,57%</td> <td>ASSOC BRITISH FOOD</td> <td>25,83 ▼ -0,95%</td> <td colspan="2"></td> </tr> </table>	Last Price	<b>7198,20</b>	Minimum Price	<b>3277,50 (12/03/2003)</b>	Maximum Price	<b>53548,10 (16/11/2009)</b>	Gainers	<b>24</b>	Losers	<b>75</b>			BARRATT DEVEL. ORD 1	5,58 ▲ +0,88%	LEGAL & GENERAL GROU	2,68 ▼ -0,99%			BAE SYSTEMS (UK)	5,99 ▲ +0,85%	BARCLAYS (UK)	2,14 ▼ -0,97%			JOHNSON MATTHEY PLC	33,09 ▲ +0,57%	ASSOC BRITISH FOOD	25,83 ▼ -0,95%		
Last Price	<b>7198,20</b>	Minimum Price	<b>3277,50 (12/03/2003)</b>	Maximum Price	<b>53548,10 (16/11/2009)</b>																										
Gainers	<b>24</b>	Losers	<b>75</b>																												
BARRATT DEVEL. ORD 1	5,58 ▲ +0,88%	LEGAL & GENERAL GROU	2,68 ▼ -0,99%																												
BAE SYSTEMS (UK)	5,99 ▲ +0,85%	BARCLAYS (UK)	2,14 ▼ -0,97%																												
JOHNSON MATTHEY PLC	33,09 ▲ +0,57%	ASSOC BRITISH FOOD	25,83 ▼ -0,95%																												
<p><b>I930 Intraday</b></p>	<p align="center"><b>MIB 30 (Italy)</b></p> <table border="1"> <tr> <td>Last Price</td> <td><b>23329,31</b></td> <td>Minimum Price</td> <td><b>12320,50 (24/07/2012)</b></td> <td>Maximum Price</td> <td><b>48766,00 (05/04/2001)</b></td> </tr> <tr> <td>Gainers</td> <td align="center"><b>21</b></td> <td>Losers</td> <td align="center"><b>18</b></td> <td colspan="2"></td> </tr> <tr> <td>BANCO BPM</td> <td>2,91 ▲ +0,95%</td> <td>BUZZI UNICEM</td> <td>19,37 ▼ -0,99%</td> <td colspan="2"></td> </tr> <tr> <td>BANCA GENERALI</td> <td>27,40 ▲ +0,95%</td> <td>SNAM RETE GAS</td> <td>3,80 ▼ -0,83%</td> <td colspan="2"></td> </tr> <tr> <td>STMICROELECTRONICS (</td> <td>18,43 ▲ +0,90%</td> <td>FIAT CHRYSLER (IT)</td> <td>18,88 ▼ -0,77%</td> <td colspan="2"></td> </tr> </table>	Last Price	<b>23329,31</b>	Minimum Price	<b>12320,50 (24/07/2012)</b>	Maximum Price	<b>48766,00 (05/04/2001)</b>	Gainers	<b>21</b>	Losers	<b>18</b>			BANCO BPM	2,91 ▲ +0,95%	BUZZI UNICEM	19,37 ▼ -0,99%			BANCA GENERALI	27,40 ▲ +0,95%	SNAM RETE GAS	3,80 ▼ -0,83%			STMICROELECTRONICS (	18,43 ▲ +0,90%	FIAT CHRYSLER (IT)	18,88 ▼ -0,77%		
Last Price	<b>23329,31</b>	Minimum Price	<b>12320,50 (24/07/2012)</b>	Maximum Price	<b>48766,00 (05/04/2001)</b>																										
Gainers	<b>21</b>	Losers	<b>18</b>																												
BANCO BPM	2,91 ▲ +0,95%	BUZZI UNICEM	19,37 ▼ -0,99%																												
BANCA GENERALI	27,40 ▲ +0,95%	SNAM RETE GAS	3,80 ▼ -0,83%																												
STMICROELECTRONICS (	18,43 ▲ +0,90%	FIAT CHRYSLER (IT)	18,88 ▼ -0,77%																												
<p><b>IBEX Intraday</b></p>	<p align="center"><b>IBEX 35 (Spain)</b></p> <table border="1"> <tr> <td>Last Price</td> <td><b>9766,10</b></td> <td>Minimum Price</td> <td><b>9328,70 (23/03/2018)</b></td> <td>Maximum Price</td> <td><b>15945,70 (08/11/2007)</b></td> </tr> <tr> <td>Gainers</td> <td align="center"><b>16</b></td> <td>Losers</td> <td align="center"><b>18</b></td> <td colspan="2"></td> </tr> <tr> <td>BANKIA, S.A.</td> <td>3,69 ▲ +0,76%</td> <td>ENDESA (ES)</td> <td>18,33 ▼ -0,89%</td> <td colspan="2"></td> </tr> <tr> <td>INTL AIRLINES GROUP</td> <td>7,11 ▲ +0,76%</td> <td>REPSOL (ES)</td> <td>15,41 ▼ -0,77%</td> <td colspan="2"></td> </tr> <tr> <td>ACS ACT CONST SERV (</td> <td>33,47 ▲ +0,63%</td> <td>DIA SA</td> <td>3,49 ▼ -0,65%</td> <td colspan="2"></td> </tr> </table>	Last Price	<b>9766,10</b>	Minimum Price	<b>9328,70 (23/03/2018)</b>	Maximum Price	<b>15945,70 (08/11/2007)</b>	Gainers	<b>16</b>	Losers	<b>18</b>			BANKIA, S.A.	3,69 ▲ +0,76%	ENDESA (ES)	18,33 ▼ -0,89%			INTL AIRLINES GROUP	7,11 ▲ +0,76%	REPSOL (ES)	15,41 ▼ -0,77%			ACS ACT CONST SERV (	33,47 ▲ +0,63%	DIA SA	3,49 ▼ -0,65%		
Last Price	<b>9766,10</b>	Minimum Price	<b>9328,70 (23/03/2018)</b>	Maximum Price	<b>15945,70 (08/11/2007)</b>																										
Gainers	<b>16</b>	Losers	<b>18</b>																												
BANKIA, S.A.	3,69 ▲ +0,76%	ENDESA (ES)	18,33 ▼ -0,89%																												
INTL AIRLINES GROUP	7,11 ▲ +0,76%	REPSOL (ES)	15,41 ▼ -0,77%																												
ACS ACT CONST SERV (	33,47 ▲ +0,63%	DIA SA	3,49 ▼ -0,65%																												
<p><b>DJIA Intraday</b></p>	<p align="center"><b>Dow Jones Industries Average (United States)</b></p> <table border="1"> <tr> <td>Last Price</td> <td><b>24573,04</b></td> <td>Minimum Price</td> <td><b>6626,94 (06/03/2009)</b></td> <td>Maximum Price</td> <td><b>26616,71 (26/01/2018)</b></td> </tr> <tr> <td>Gainers</td> <td align="center"><b>25</b></td> <td>Losers</td> <td align="center"><b>5</b></td> <td colspan="2"></td> </tr> <tr> <td>WAL-MART STORES (US)</td> <td>86,84 ▲ +0,95%</td> <td>NIKE</td> <td>67,06 ▼ -0,28%</td> <td colspan="2"></td> </tr> <tr> <td>HOME DEPOT (US)</td> <td>174,43 ▲ +0,94%</td> <td>WALT DISNEY CO</td> <td>100,24 ▼ -0,10%</td> <td colspan="2"></td> </tr> <tr> <td>VISA INC</td> <td>121,88 ▲ +0,93%</td> <td>JP MORGAN CHASE (US)</td> <td>110,21 ▼ -0,08%</td> <td colspan="2"></td> </tr> </table>	Last Price	<b>24573,04</b>	Minimum Price	<b>6626,94 (06/03/2009)</b>	Maximum Price	<b>26616,71 (26/01/2018)</b>	Gainers	<b>25</b>	Losers	<b>5</b>			WAL-MART STORES (US)	86,84 ▲ +0,95%	NIKE	67,06 ▼ -0,28%			HOME DEPOT (US)	174,43 ▲ +0,94%	WALT DISNEY CO	100,24 ▼ -0,10%			VISA INC	121,88 ▲ +0,93%	JP MORGAN CHASE (US)	110,21 ▼ -0,08%		
Last Price	<b>24573,04</b>	Minimum Price	<b>6626,94 (06/03/2009)</b>	Maximum Price	<b>26616,71 (26/01/2018)</b>																										
Gainers	<b>25</b>	Losers	<b>5</b>																												
WAL-MART STORES (US)	86,84 ▲ +0,95%	NIKE	67,06 ▼ -0,28%																												
HOME DEPOT (US)	174,43 ▲ +0,94%	WALT DISNEY CO	100,24 ▼ -0,10%																												
VISA INC	121,88 ▲ +0,93%	JP MORGAN CHASE (US)	110,21 ▼ -0,08%																												

# Leleux Press Review







Tuesday 17/4/2018



<p>AIR FRANCE - KLM (FR) Historic</p>	<p><b>AF - AIR FRANCE - KLM (FR) - EUR</b></p> <p><b>Air France-KLM : les prévisions de trafic pour demain</b> <span style="float: right;"><b>Cercle Finance (16/04/2018)</b></span></p> <p>(CercleFinance.com) - Aux prises avec un nouveau conflit social, Air France ne sera de nouveau pas en mesure d'assurer demain un service intégral pour ses clients. La compagnie a indiqué ce lundi à la mi-journée prévoir d'assurer 70% de son programme de vols.</p> <p>Elle table sur le maintien de 55 % de ses vols long-courriers, de 65 % de ses vols moyen-courriers au départ et vers Paris-Charles de Gaulle, et de 80 % de ses vols court-courriers, Paris-Orly et province.</p> <p>Comme de coutume, la compagnie conseille à ses clients ayant réservé un vol pour cette journée de mardi de reporter leur voyage.</p>
<p>MARIE BRIZARD W&amp;S Historic</p>	<p><b>MBWS - MARIE BRIZARD W&amp;S - EUR</b></p> <p><b>Marie Brizard: chute de -9% suite à l'audit en Pologne</b> <span style="float: right;"><b>Cercle Finance (16/04/2018)</b></span></p> <p>(CercleFinance.com) - Marie Brizard Wine &amp; Spirits a annoncé les résultats des travaux d'audit interne et externe menés en Pologne. Cet audit conduit le Groupe à comptabiliser en 2017 une charge de 4,5 ME qui devait être initialement enregistrée en 2018. L'EBITDA estimé 2017 est donc désormais attendu dans une fourchette comprise entre -11 ME et -12 ME.</p> <p>' Il y a sans doute un problème très significatif dans le contrôle des opérations en Pologne qui a conduit à un changement de management. Il est bon de noter que ce n'est pas le premier problème en Pologne (comptabilité, déstockage des grossistes, difficultés avec la nouvelle usine) ' a indiqué Oddo.</p> <p>' A priori, sur le T4 les distributeurs polonais ont envoyé des factures ' Trade Support ' deux fois supérieures aux attentes, 90M Zloty (20ME) vs. 40M Zloty (10ME). L'ensemble de ces factures a été enregistré sur le T4 ce qui conduit à l'effondrement des ventes de -75% sur la Pologne ' explique Oddo.</p> <p>' L'explication donnée n'est pas très claire. A priori ce coût de ' Trade Support ' aurait dû être lissé sur les autres trimestres. Le management a aussi évoqué le besoin de vérifier la justification de certaines de ces factures. Tout cela reflète à l'évidence un contrôle très approximatif des opérations polonaises ' rajoute le bureau d'analyses.</p>
<p>BANK OF AMERICA (US) Historic</p>	<p><b>BAC - BANK OF AMERICA (US) - USD</b></p> <p><b>Bank of America: bon début d'exercice</b> <span style="float: right;"><b>Cercle Finance (16/04/2018)</b></span></p> <p>(CercleFinance.com) - Publiés ce lundi avant l'ouverture de Wall Street, les comptes du premier trimestre de l'exercice de Bank of America ont été marqués par un bénéfice par action (BPA) de 62 cents, en croissance de 17 cents en glissement annuel.</p> <p>Le consensus était un peu moins optimiste, tablant sur une hausse du BPA à 59 cents.</p> <p>Les revenus du géant bancaire américain ont également davantage crû que prévu à 23,1 milliards de dollars, à comparer à 22,2 milliards et contre 23,04 milliards pronostiqués par les analystes.</p>
<p>VIVENDI UNIVERSAL (FR) Historic</p>	<p><b>VIV - VIVENDI UNIVERSAL (FR) - EUR</b></p> <p><b>Vivendi: acquisition de Paylogic par See Tickets</b> <span style="float: right;"><b>Cercle Finance (16/04/2018)</b></span></p> <p>(CercleFinance.com) - Vivendi annonce que sa filiale spécialisée dans la billetterie See Tickets a acquis Paylogic, une société de billetterie et de technologie associée. Cette entreprise basée à Amsterdam était détenue jusqu'à présent par LiveStyle.</p> <p>Fondé en 2005, Paylogic est la société de billetterie qui a connu la plus forte croissance en Europe. Ses bureaux sont situés aux Pays-Bas, en Belgique et en Allemagne. Elle vend plus de cinq millions de tickets par an dans plus de 10 pays.</p> <p>'Dans le même temps, See Tickets a conclu un accord commercial de long terme avec LiveStyle et ses filiales pour assurer la billetterie de ses festivals et événements aux Etats-Unis', ajoute la maison-mère d'Universal Music, Canal+ et Havas.</p>
<p>ASTRAZENECA (UK) Historic</p>	<p><b>AZN - ASTRAZENECA (UK) - GBP</b></p> <p><b>AstraZeneca: données encourageantes pour le Lynparza</b> <span style="float: right;"><b>Cercle Finance (16/04/2018)</b></span></p> <p>(CercleFinance.com) - AstraZeneca et Merck dévoilent des données encourageantes concernant leur Lynparza dans le cancer du sein métastatique, à l'occasion du congrès annuel de l'American Association for Cancer Research (AACR) à Chicago.</p> <p>Les deux groupes pharmaceutiques rapportent que dans un essai de phase III, leur médicament a atteint son objectif principal de survie sans progression, avec une médiane de 19,3 mois contre 17,1 mois pour les patients traités avec une chimiothérapie.</p>
<p>BARCLAYS (UK) Historic</p>	<p><b>BARC - BARCLAYS (UK) - GBP</b></p> <p><b>Barclays: dans le vert avec un relèvement de broker</b> <span style="float: right;"><b>Cercle Finance (16/04/2018)</b></span></p> <p>(CercleFinance.com) - Barclays prend 1,1% à Londres, soutenu par un relèvement de recommandation chez Jefferies de 'conserver' à 'achat' sur le titre de la banque britannique, avec un objectif de cours rehaussé à 265 pence, contre 205 pence précédemment.</p> <p>'L'intérêt d'investisseurs activistes peut favoriser une accélération des efficacités dans la banque d'investissement, ce qui pourrait aider à débloquer de l'optionnalité à la hausse', juge l'intermédiaire financier.</p> <p>Le broker met aussi en avant le règlement du litige sur les créances hypothécaires résidentielles titrisées aux Etats-Unis, de meilleures perspectives de retour de capitaux qu'estimé initialement, ainsi que de la visibilité sur les résultats 2020.</p>

# Leleux Press Review

Tuesday 17/4/2018

 <p>WOLFORD AG Historic</p>	<p><b>WOL - WOLFORD AG - EUR</b></p> <p><b>Offre Publique d'Acquisition</b> <span style="float: right;"><b>Corporate Actions Leleux Associated Brokers (16/04/2018)</b></span></p> <p>Les actions WOLFORD font l'objet d'une offre publique d'achat de la part de FOSUN INDUSTRIAL HOLDINGS. FOSUN INDUSTRIAL HOLDINGS offre 13,77 EUR par action présentée. Ce montant est soumis à la taxe sur les opérations boursières de 0,35%.</p> <p>Une des 2 options suivantes peut être choisie :</p> <p>- Option 1: Accepter l'offre. - Option 2: Refuser l'offre.</p> <p>La date limite pour répondre à cette opération sur titres a été fixée au 3 Mai 2018.</p>
 <p>WOLFORD AG Historic</p>	<p><b>WOL - WOLFORD AG - EUR</b></p> <p><b>Openbaar bod tot aankoop</b> <span style="float: right;"><b>Corporate Actions Leleux Associated Brokers (16/04/2018)</b></span></p> <p>Er is een openbaar bod tot aankoop op de aandelen WOLFORD aangekondigd door FOSUN INDUSTRIAL HOLDINGS. FOSUN INDUSTRIAL HOLDINGS biedt 13,77 EUR per aandeel</p> <p>Een beurstaks van 0,35% zal afgerekend worden.</p> <p>Volgende 2 opties worden aangeboden :</p> <p>- Optie 1: Het bod aanvaarden. - Optie 2: Het bod niet aanvaarden.</p> <p>De uiterste antwoorddatum is vastgesteld op 3 Mei 2018.</p>
 <p>A2MICILE EUROPE Historic</p>	<p><b>ALA2M - A2MICILE EUROPE - EUR</b></p> <p><b>A2micile: le concert dépasse les 95%</b> <span style="float: right;"><b>Cercle Finance (16/04/2018)</b></span></p> <p>(CercleFinance.com) - Le concert composé de Joël Chaulet, Estelle Vogel, Alain Lerasle, Vincent Chaulet et VLC Holding a déclaré à l'AMF avoir franchi en hausse, le 12 avril, le seuil de 95% du capital d'A2micile Europe et en détenir 95,01% du capital et 95,92% des droits de vote.</p> <p>Ce franchissement de seuil résulte de l'acquisition d'actions A2micile Europe sur le marché par VLC Holding dans le cadre de l'offre publique de retrait suivie d'un retrait obligatoire qu'elle a initiée sur les actions de cette société.</p>
 <p>EXEL INDUSTRIES A Historic</p>	<p><b>EXE - EXEL INDUSTRIES A - EUR</b></p> <p><b>Exel Industries: les prévisions d'un analyste</b> <span style="float: right;"><b>Cercle Finance (16/04/2018)</b></span></p> <p>(CercleFinance.com) - Exel Industries va annoncer jeudi prochain son chiffre d'affaires sur le 1er semestre. Les analystes de Portzamparc s'attendent à un CA de 219 ME au 2ème trimestre, en hausse de +0,1% et un CA au 1er semestre de 355 ME, en croissance de +0,5%.</p> <p><sup>1</sup> Nous attendons un CA flat sur le T2 et en légère croissance sur le S1 en raison de 1/ un marché français toujours morose dans la Pulvérisation Agricole, 2/ la priorité donnée aux intégrateurs vs projets dans la division Pulvérisation Industrielle et surtout 3/ des effets devises encore plus importants sur le T2 (USD -13% yoy).</p>
 <p>HENNES &amp; MAURITZ AB, H &amp; Historic</p>	<p><b>HM B - HENNES &amp; MAURITZ AB, H &amp; - SEK</b></p> <p><b>H&amp;M: collaboration avec l'italien Moschino</b> <span style="float: right;"><b>Cercle Finance (16/04/2018)</b></span></p> <p>(CercleFinance.com) - Hennes &amp; Mauritz (H&amp;M) annonce une collaboration avec la maison de mode italienne Moschino, pour proposer une collection qui sera disponible en ligne et dans certains de ses magasins dans le monde à partir du 8 novembre.</p> <p>La chaîne suédoise de prêt-à-porter explique que Jeremy Scott a injecté une 'nouvelle énergie pop' depuis qu'il est devenu le directeur créatif de Moschino en 2013. La collection a été annoncée lors du Coachella live festival ce week-end.</p>
 <p>VILMORIN CLAUSE Historic</p>	<p><b>RIN - VILMORIN CLAUSE - EUR</b></p> <p><b>VILMORIN &amp; CIE : INFORMATION MENSUELLE RELATIVE AU NOMBRE TO</b> <span style="float: right;"><b>Thomson Reuters (16/04/2018)</b></span></p> <p>Article 223-16 du Règlement Général de l'Autorité des marchés financiers</p> <p>(*) total net = nombre total de droits de vote attachés au nombre total d'actions - actions privées de droit de vote (auto-détention).</p> <p>POUR TOUTE INFORMATION COMPLÉMENTAIRE Vincent SUPIOT Directeur Financier <a href="mailto:vincent.supiot@vilmorincie.com">vincent.supiot@vilmorincie.com</a> Tél. + 33 (0)4 73 63 44 85 Site internet : <a href="http://www.vilmorincie.com">www.vilmorincie.com</a></p> <p>4e semencier mondial, Vilmorin &amp; Cie crée des semences potagères et de grandes cultures à haute valeur ajoutée, contribuant à répondre aux enjeux alimentaires. Soutenue par son actionnaire de référence Limagrain, groupe coopératif agricole international, la croissance de Vilmorin &amp; Cie s'appuie sur un investissement soutenu en recherche et une stratégie d'internationalisation affirmée, pour renforcer durablement ses positions concurrentielles sur des marchés mondiaux porteurs. Guidée par une vision long terme de son développement, Vilmorin &amp; Cie inscrit sa performance dans le respect de trois valeurs fondatrices : le progrès, qui se situe au cœur de ses convictions et de sa mission, la persévérance, inhérente aux métiers d'agriculteur et de semencier, et la coopération, aussi bien au niveau scientifique, industriel que commercial.</p>

**DTRM - DETERMINE, INC - USD**

**La Plateforme Cloud Source-to-Pay Determine une nouvelle foi**

**Thomson Reuters (16/04/2018)**

PARIS, 16 avr. 2018 (GLOBE NEWSWIRE) --Determine, Inc. (NASDAQ:DTRM), leader international de solutions Cloud Source-to-Pay et de Gestion des Contrats, annonce aujourd'hui avoir été nommé dans 6 catégories dans le comparatif SolutionMap de Spend Matters : e-Procurement, Gestion Budgétaire et Financière (I2P), Procure-to-Pay (P2P), Sourcing Analytics, Gestion des Fournisseurs et Gestion des Risques (SRM). Le classement SolutionMap de Spend Matters compare les différents éditeurs de solutions et aide les professionnels des Achats à mieux comparer les offres du marché et leur potentiel. Basé sur une méthodologie consistant à évaluer les éditeurs à la fois sur le plan de leur solution et de la valeur proposée au client, le classement récompense la Full-Suite Determine pour sa haute configurabilité, sa facilité d'utilisation, son interface utilisateur intuitive et sa capacité à s'interfacer à des systèmes tiers - en somme, tout ce qui définit la puissance technologique de Determine. 'Confirmer notre position dans le comparatif SolutionMap de Spend Matters est une véritable preuve de l'amélioration continue de Determine. Nous plaçons l'innovation au cœur de notre stratégie Produit. Cette reconnaissance et l'augmentation de notre part de marché dans le monde témoignent des perspectives technologiques offertes par la Plateforme Cloud Determine, mais aussi de la capacité de nos experts à répondre efficacement aux problématiques métiers de nos clients.' - Julien Nadaud, Chief Product Officer, Determine

Retrouvez toutes les catégories du classement SolutionMap de Spend Matters et téléchargez les comparatifs (en Anglais). A propos de Spend Matters Spend Matters est un réseau B2B international leader proposant des dossiers, analyses, commentaires et actualités sur les Achats et la supply chain. Spend Matters est le premier cabinet d'analyse en termes de publications et offre une expertise sans égale grâce à ses nombreux contributeurs, des professionnels et consultants aguerris aux meilleurs experts du secteur. Spend Matters est géré par la société Azul Partners, Inc. Ressources Blog Determine Determine sur LinkedIn Determine sur Twitter Determine sur Viadeo A propos de Determine, Inc. Determine, Inc. (NASDAQ:DTRM) est un éditeur SaaS/Cloud de solutions Source-to-Pay et de gestion des contrats. Intégrée sur la plateforme Cloud Determine, notre Suite logicielle Source-to-Pay comprend les applications de sourcing stratégique, gestion fournisseurs, gestion des contrats, gestion des achats et dématérialisation facture. La technologie visionnaire de notre plateforme Cloud est reconnue comme étant hautement configurable et facile à intégrer à tout ERP. Elle permet à l'ensemble des acteurs de la chaîne de valeur de mieux collaborer en interne comme en externe et de gérer efficacement l'ensemble de leurs problématiques métiers : finance, achat, comptabilité, légal et contrôle de gestion. Notre Suite Source-to-Pay intégrée apporte une vraie valeur ajoutée aux activités opérationnelles et stratégiques des entreprises en dynamisant leurs perspectives de revenus et en minimisant les risques grâce à une meilleure gestion de la conformité et un meilleur contrôle des dépenses. Grâce à sa présence internationale et à son réseau de partenaires certifiés, Determine est la solution pour vos projets de sourcing stratégique, gestion des contrats, gestion fournisseurs et procure-to-pay. Pour plus d'informations, rendez-vous sur notre site [www.determine.fr](http://www.determine.fr). Contact Relations médias Eléonore Roucaute Determine Inc.



**RNO - RENAULT SA - EUR**

**Renault: de nouveaux engagements pour CAP 2020**

**Cercle Finance (16/04/2018)**

(CercleFinance.com) - Le groupe et les représentants des organisations syndicales CFDT, CFE-CGC, FO ont conclu, ce jour, un avenant à CAP 2020.

' Cet avenant prévoit l'accélération de la montée en compétences de l'entreprise pour accompagner les ambitions du plan stratégique Drive The Future ' indique le groupe.

Le groupe porte son engagement de 3600 à 5000 recrutements en CDI en France sur la période 2017-2019. Il a déjà recruté en France 2600 CDI depuis janvier 2017.

La direction de Renault propose également aux personnes volontaires, avec plus de 5 ans d'ancienneté, de bénéficier d'une dispense d'activité jusqu'à trois ans avant la date prévue de leur retraite à taux plein.

Le Groupe investira également en France 15 millions d'euros supplémentaires aux 220 millions déjà engagés pour la formation des collaborateurs. En 2017, ce sont 800 000 heures de formation qui ont été dispensées sur le périmètre de l'accord.



**CA - CARREFOUR (FR) - EUR**

**Carrefour: ouvre ses 6 premiers drives piéton**

**Cercle Finance (16/04/2018)**

(CercleFinance.com) - Carrefour annonce l'accélération du déploiement de son offre de e-commerce alimentaire à Paris et ouvre ses 6 premiers drives piéton. Après Lyon et Saint Etienne le 9 avril, l'enseigne lance 6 points de retraits à Paris ce jour (dans les 11ème, 14ème, 15ème, 17ème et 20ème arrondissements). Une fois la commande réglée en ligne, le client vient retirer dès le lendemain ses courses à pied dans son magasin de quartier. 185 nouveaux Drive seront déployés sur le territoire d'ici fin 2018 (dont 15 drive piéton).

Pour préparer les commandes retirées au drive piéton, Carrefour dispose d'une plateforme de préparation de commande à Aulnay-sous-Bois (Seine Saint Denis).

' C'est en capitalisant sur notre maillage territorial et en s'appuyant sur l'ensemble de nos offres de livraison que nous parviendrons à répondre au mieux aux besoins des clients et à atteindre notre ambition de devenir le leader du e-commerce alimentaire.', déclare Marie Cheval, directrice Exécutive Clients, Services et Transformation Digitale de Carrefour.



**ALTA - ALTAREA - EUR**

**Altarea Cogedim: débuts des travaux pour un projet au Touquet**

**Cercle Finance (16/04/2018)**

(CercleFinance.com) - Directeur général de Cogedim Résidences Services, Jérôme Navarre a posé vendredi aux côtés d'Edouard Denis, président du Groupe Edouard Denis, co-promoteur du bâtiment, de la maire du Touquet (Pas-de-Calais) Lilyane Lussignol et du député du Pas-de-Calais Daniel Fasquelle la première pierre de la résidence seniors ' Cogedim Club Perle d'Opale '.

' L'implantation d'une résidence avec services dédiée aux seniors autonomes est en phase avec l'évolution de la société et traduit un engagement fort pour répondre aux besoins de mobilité et de lien social des seniors ', a commenté le groupe.







' Proposer aux seniors une nouvelle façon d'habiter, qui conserve le lien social vers l'extérieur est une priorité pour Cogedim Club. Aujourd'hui, les seniors sont en quête de logements et d'activités adaptés, une nouvelle façon de vivre pour cette tranche d'âge plus autonome. Nous implantons nos résidences en coeur de ville car il est essentiel de garder, voire de favoriser les échanges intergénérationnels et ainsi d'inclure naturellement les seniors dans les lieux de vie les plus dynamiques. La station balnéaire du Touquet et plus particulièrement ce quartier réaménagé de la ZAC Quentovic offre ce cadre de vie privilégié et dynamique tant plébiscité par les seniors pour bien vieillir ', a expliqué Jérôme Navarre.





# Leleux Press Review

Tuesday 17/4/2018

 <p><b>MERCK (US) Historic</b></p>	<p><b>MRK - MERCK (US) - USD</b></p> <p><b>Merck: nouvelles données positives pour Keytruda</b> <span style="float: right;"><b>Cercle Finance (16/04/2018)</b></span></p> <p>(CercleFinance.com) - Merck prend 2% à Wall Street, à la suite de la présentation par le laboratoire pharmaceutique américain de résultats d'étude positifs concernant son Keytruda dans le traitement en première ligne du cancer du poumon non à petite cellule non squameux métastatique.</p> <p>Dans une étude pivot de phase III, la combinaison Keytruda-pemetrexed-chimiothérapie au platinium a en effet amélioré significativement la survie d'ensemble, réduisant le risque de décès de moitié par rapport à une chimiothérapie seule.</p> <p>Ces résultats, présentés au congrès de l'AACR et publiés dans The New England Journal of Médecine, ont aussi montré une amélioration significative de la survie sans progression, avec un risque de progression ou de décès réduit de près de moitié.</p>
 <p><b>SODEXO Historic</b></p>	<p><b>SW - SODEXO - EUR</b></p> <p><b>Sodexo: la société Bellon renforce sa participation</b> <span style="float: right;"><b>Cercle Finance (16/04/2018)</b></span></p> <p>(CercleFinance.com) - La société Bellon, holding animatrice et de contrôle de Sodexo, détient actuellement 40,38% du capital et 55,81% des droits de vote exerçables de Sodexo.</p> <p>La société Bellon, contrôlée par Monsieur Pierre Bellon et ses quatre enfants, désire renforcer sa participation dans Sodexo et a mandaté une banque pour acheter d'ici le 30 Mai 2018, 1 350 000 actions Sodexo.</p> <p>A l'issue de ce plan d'achat la société Bellon détiendra 41,27% du capital et 56,08 % des droits de vote exerçables de Sodexo.</p>
 <p><b>SOCIETE GENERALE (FR) Historic</b></p>	<p><b>GLE - SOCIETE GENERALE (FR) - EUR</b></p> <p><b>Société Générale:lance de nouvelles cartes business et corpo</b> <span style="float: right;"><b>Cercle Finance (16/04/2018)</b></span></p> <p>(CercleFinance.com) - Société Générale a annoncé ce lundi après-midi le lancement de nouvelles cartes business et corporate à cryptogramme dynamique.</p> <p>Après avoir été la première banque en France à proposer à ses clients particuliers des cartes nouvelle génération dotées d'un cryptogramme visuel dynamique, Société Générale est devenue ainsi la seule banque en France à mettre cette option à disposition des clients ' Professionnels ' et ' Entreprises '.</p> <p>Cette solution innovante, déjà adoptée par plus de 300.000 clients particuliers Société Générale, consiste à remplacer les 3 chiffres du cryptogramme imprimés au dos de la carte par un petit écran affichant un nouveau code ' dynamique ' toutes les heures. Ainsi, en cas de piratage des données de la carte bancaire, les 3 chiffres du cryptogramme deviennent rapidement obsolètes, empêchant les fraudeurs de réutiliser les données sur les sites de e-commerce.</p> <p>Rassurante pour le client, cette solution est également simple puisqu'elle ne modifie en rien le parcours d'achat sur Internet.</p>
 <p><b>FRESENIUS SE &amp; CO (DE) Historic</b></p>	<p><b>FRE - FRESENIUS SE &amp; CO (DE) - EUR</b></p> <p><b>Fresenius: Berenberg voit un potentiel de hausse</b> <span style="float: right;"><b>Cercle Finance (16/04/2018)</b></span></p> <p>(CercleFinance.com) - Le titre résiste bien à la Bourse de Francfort après l'analyse positive de Berenberg avec un indice Dax en repli de 0,3%.</p> <p>Tout en ajustant son objectif de cours de 89,1 à 88,1 euros sur la valeur, le bureau d'analyses maintient sa recommandation 'achat', déclarant percevoir un point d'entrée attractif sur le titre du groupe allemand de santé.</p> <p>Le broker souligne qu'il a été pénalisé par trois problèmes clés, à savoir l'acquisition en cours d'Akorn, les inquiétudes générales à propos de l'activité générique et celles autour du ralentissement de croissance de la partie allemande de l'activité hospitalière.</p> <p>Dans sa note de recherche, Berenberg conclut que ces facteurs créent 'un point d'entrée attractif sur un dossier de croissance de haute qualité', notant que le nouvel objectif de cours implique encore un potentiel de hausse de 38% du titre.</p>
 <p><b>BOUYGUES (FR) Historic</b></p>	<p><b>EN - BOUYGUES (FR) - EUR</b></p> <p><b>BOUYGUES : Communiqué relatif au marché des télécoms</b> <span style="float: right;"><b>Thomson Reuters (16/04/2018)</b></span></p> <p>Suite à une dépêche publiée ce jour par Bloomberg, Bouygues réitère sa mise au point : comme tout acteur d'un marché, Bouygues étudie régulièrement les diverses hypothèses d'évolution du secteur des télécoms ; mais à ce jour il n'y a aucune discussion avec un autre opérateur et aucun mandat n'a été délivré à quelque conseil que ce soit.</p> <p>CONTACT PRESSE : presse@bouygues.com Tél. : +33 (0)1 44 20 12 01</p>
 <p><b>BOUYGUES (FR) Historic</b></p>	<p><b>EN - BOUYGUES (FR) - EUR</b></p> <p><b>Bouygues: 'aucune discussion avec un autre opérateur'</b> <span style="float: right;"><b>Cercle Finance (16/04/2018)</b></span></p> <p>(CercleFinance.com) - Suite à une dépêche publiée ce jour par Bloomberg indiquant des discussions entre Bouygues et SFR, le groupe souhaite faire une nouvelle mise au point. ' Comme tout acteur d'un marché, Bouygues étudie régulièrement les diverses hypothèses d'évolution du secteur des télécoms ' indique le groupe dans son communiqué.</p> <p>' Mais à ce jour il n'y a aucune discussion avec un autre opérateur et aucun mandat n'a été délivré à quelque conseil que ce soit ' précise le groupe.</p>

AGS - AGEAS - EUR

**Rapport d'Ageas sur le programme de rachat d'actions**

**Thomson Reuters (16/04/2018)**

Dans le cadre du programme de rachat d'actions annoncé le 9 août 2017, Ageas indique que 40.000 actions Ageas ont été achetées sur Euronext Bruxelles durant la période du 09-04-2018 au 13-04-2018.

Depuis le lancement du programme de rachat d'actions le 21 août 2017, Ageas a acheté 3.194.475 actions pour un montant d'EUR 130.867.166 représentant 1,53% du total des actions en circulation.

Le récapitulatif relatif au programme de rachat d'actions est disponible sur notre site.

Ageas est un groupe d'assurance international coté en bourse, riche de quelques 190 années d'expérience et de savoir-faire. Il propose à ses clients particuliers et professionnels des produits d'assurance Vie et Non-vie conçus pour répondre à leurs besoins spécifiques, d'aujourd'hui comme de demain. Classé parmi les plus grands groupes d'assurance européens, Ageas concentre ses activités en Europe et en Asie, qui représentent ensemble la majeure partie du marché mondial de l'assurance. Il mène des activités d'assurances couronnées de succès en Belgique, au Royaume-Uni, au Luxembourg, en France, au Portugal, en Turquie, en Chine, en Malaisie, en Inde, en Thaïlande, au Vietnam, au Laos, au Cambodge, à Singapour, et aux Philippines; au travers d'une combinaison de filiales détenues à 100 % et de partenariats à long terme avec des institutions financières solides et des distributeurs clés. Ageas figure parmi les leaders du marché dans les pays où il est actif. Il emploie au total plus de 50.000 collaborateurs et a réalisé un encaissement annuel (à 100%) proche de EUR 34 milliards en 2017.



AGS - AGEAS - EUR

**Ageas rapporteert over de inkoop van eigen aandelen**

**Thomson Reuters (16/04/2018)**

Naar aanleiding van het aandelen-inkoopprogramma dat op 9 augustus 2017 aangekondigd werd, maakt Ageas bekend dat er 40.000 eigen aandelen ingekocht werden op Euronext Brussel tussen 09-04-2018 en 13-04-2018.

Vanaf de start van het aandelen-inkoopprogramma op 21 augustus 2017 heeft Ageas een totaal van 3.194.475 aandelen ingekocht voor een bedrag van EUR 130.867.166, ofwel 1,53% van het totale aantal uitstaande aandelen.

Het overzicht van het aandelen-inkoopprogramma is beschikbaar op onze website.

Ageas is een beursgenoteerde internationale verzekeringsgroep met 190 jaar vakkennis en ervaring. Het biedt zowel particulieren als bedrijven Levens- en Niet-Levensverzekeringsproducten aan die beantwoorden aan hun specifieke behoeften, niet alleen vandaag maar ook in de toekomst. Ageas, één van de grootste verzekeringsmaatschappijen in Europa, is vooral werkzaam in Europa en Azië, die samen het grootste deel van de wereldwijde verzekeringsmarkt vormen. Via een combinatie van 100%-dochterondernemingen en langetermijnpartnerships met sterke financiële instellingen en belangrijke distributeurs, is Ageas met succes actief in België, het Verenigd Koninkrijk, Luxemburg, Frankrijk, Portugal, Turkije, China, Maleisië, India, Thailand, Vietnam, Laos, Cambodja, Singapore en de Filipijnen. Ageas behoort tot de marktleiders in de meeste landen waar het aanwezig is. Ageas telt meer dan 50.000 werknemers en in 2017 bedroeg het premie-inkomen nagenoeg EUR 34 miljard (alle cijfers tegen 100%).



DG - VINCI - EUR

**VINCI : Eurovia signe un accord pour l'acquisition de l'entr**

**Thomson Reuters (16/04/2018)**

Voir version PDF et infographie en pièce jointe.

Rueil-Malmaison, le 16 avril 2018

Eurovia signe un accord pour l'acquisition de l'entreprise de travaux publics Québécoise TNT Un chiffre d'affaires de 170 millions de dollars canadiens (112 millions d'euros) Un renforcement d'Eurovia au Québec

Eurovia, filiale de VINCI, spécialisée dans les infrastructures de transport et l'aménagement urbain, a signé un protocole d'accord visant à acquérir les actifs du groupe TNT, entreprise québécoise de travaux publics et filiale de Transelec Common Inc.

Le groupe TNT, qui emploie 430 personnes et a réalisé un chiffre d'affaires de 170 millions de dollars canadiens (112 millions d'euros) en 2017, exploite une carrière de taille significative à Laval, ainsi que des usines d'enrobés à Montréal et Laval.

Cette acquisition vient renforcer les équipes et le réseau d'Eurovia Québec présent dans dix régions de la Province. Eurovia Québec réalise des projets d'infrastructures de transport et d'aménagements urbains auprès de clients publics et privés.

Au Canada, Eurovia est présent au Québec, au Saskatchewan, en Alberta et en Colombie-Britannique. Dans le pays, Eurovia compte environ 2 000 collaborateurs et a réalisé en 2017 plus de 400 millions d'euros (600 millions de dollars canadiens) de chiffres d'affaires.

CONTACT PRESSE Service de presse VINCI Tel. : +33 (0)1 47 16 31 82 media.relations@vinci.com A propos d'Eurovia Eurovia, filiale de VINCI, est l'un des principaux acteurs mondiaux de la construction d'infrastructures de transport et des aménagements urbains. Eurovia réalise et maintient des infrastructures de transport - routes, autoroutes, voies ferrées, plates-formes aéroportuaires et de tramway - et intervient dans l'aménagement de sites industriels, commerciaux et urbains. L'entreprise maîtrise l'ensemble des savoir-faire connexes : démolition et déconstruction, assainissement, terrassement, voirie et réseaux divers, signalisation, ouvrages d'art et murs antibruit. Grâce à son réseau industriel - production de granulats et de matériaux pour la route et les voies ferroviaires- Eurovia maîtrise toute la chaîne d'approvisionnement. Présente dans 15 pays, l'entreprise emploie 39 500 salariés et a réalisé en 2017 un chiffre d'affaires de 8,1 milliards d'euros. www.eurovia.com







A propos de VINCI VINCI est un acteur mondial des métiers des concessions et du contracting, employant plus de 190 000 collaborateurs dans une centaine de pays. Sa mission est de concevoir, financer, construire et gérer des infrastructures et des équipements qui contribuent à l'amélioration de la vie quotidienne et à la mobilité de chacun. Parce que sa vision de la réussite est globale et va au-delà de ses résultats économiques, VINCI s'engage sur la performance environnementale, sociale et sociétale de ses activités. Parce que ses réalisations sont d'utilité publique, VINCI considère l'écoute et le dialogue avec l'ensemble des parties prenantes de ses projets comme une condition nécessaire à l'exercice de ses métiers. L'ambition de VINCI est ainsi de créer de la valeur à long terme pour ses clients, ses actionnaires, ses salariés, ses partenaires et pour la société en général. www.vinci.com



 <p>WORLDLINE PROM Historic</p>	<p><b>WLN - WORLDLINE PROM - EUR</b></p> <p><b>WORLDLINE SA : information relative au nombre total de droit</b> <span style="float: right;"><b>Thomson Reuters (16/04/2018)</b></span></p> <p>Information mensuelle relative au nombre total de droits de vote et d'actions composant le capital social Monthly information relating to the total number of voting rights and shares making up the share capital</p> <p>Article L. 233-8-II du Code de commerce et article 223-16 du Règlement général de l'AMF Article L. 233-8 II of the French Commercial code and article 223-16 of the AMF General Regulation</p> <p>* Nombre de droits de vote exerçables = nombre de droits de vote théoriques (ou nombre total de droits de vote attachés aux actions) - actions privées du droit de vote **Number of effective voting rights = number of theoretical voting rights (or total number of voting rights attached to shares) - shares without voting rights</p>
 <p>COFACE PROMESSES Historic</p>	<p><b>COFA - COFACE PROMESSES - EUR</b></p> <p><b>Coface SA : Déclaration des transactions sur actions propres</b> <span style="float: right;"><b>Thomson Reuters (16/04/2018)</b></span></p> <p>Paris, le 16 avril - 17h45</p> <p>COFACE SA : Déclaration des transactions sur actions propres (hors contrat de liquidité) réalisées entre le 9 avril et le 13 avril 2018</p> <p>Conformément au Règlement (UE) No 596/2014 du 16 avril 2014 sur les abus de marché[1]</p> <p>Les principales caractéristiques du Programme de Rachat d'Actions 2017-2018 ont été publiées sur le site internet de la Société (<a href="http://www.coface.com/fr/Investisseurs/Informations-reglementees">http://www.coface.com/fr/Investisseurs/Informations-reglementees</a> dans l'onglet « Transactions sur actions propres ») et elles sont également décrites dans le Document de Référence. Cette information doit être complétée avec le communiqué de presse du 12 février 2018.</p> <p>CALENDRIER FINANCIER 2017(sous réserve de changements) Résultats T1-2018 : 24 avril 2018 après bourse Assemblée Générale 2017: 16 Mai 2018 Résultats S1-2018 : 26 Juillet 2018 avant bourse Résultats 9M-2018 : 24 Octobre 2018 après bourse</p> <p>INFORMATIONS FINANCIÈRES Le présent communiqué de presse et l'information réglementée intégrale de COFACE SA sont disponibles sur le site Internet du Groupe : <a href="http://www.coface.com/Investors">http://www.coface.com/Investors</a></p> <p>Pour les informations réglementées relatives aux Indicateurs Alternatifs de Performance (IAP) se reporter au Rapport Financier Semestriel 2017 ainsi que au Document de référence 2017</p> <p>Coface : for trade - ensemble, développons l'entreprise 70 ans d'expérience et un maillage territorial des plus fins ont fait de Coface une référence dans l'assurance-crédit, la gestion des risques et l'économie mondiale. Les experts de Coface, dont l'ambition est de devenir le partenaire d'assurance-crédit le plus agile de l'industrie, opèrent au cœur de l'économie mondiale, aidant 50.000 clients à construire des entreprises performantes, dynamiques et en croissance. Les services et solutions du Groupe protègent et aident les entreprises à prendre les décisions de crédit nécessaires pour renforcer leur capacité à vendre sur leurs marchés nationaux et d'exportation. En 2017, Coface comptait ~4,100 collaborateurs dans 100 pays, et a enregistré un chiffre d'affaires de EUR1,4 Mds. <a href="http://www.coface.com">www.coface.com</a></p> <p>COFACE SA est cotée sur le Compartiment A d'Euronext Paris Code ISIN : FR0010667147 / Mnémonique : COFA</p> <p>[1] Egalement, conformément au Règlement délégué (UE) No. 2016/1052 du 8 mars 2016 (et ses mises à jour) ; à l'Article L.225-209 et suivants du Code de Commerce ; à l'Article L.221-3, l'Article L.241-1 et suivants du Règlement Général de l'Autorité des marchés financiers ; à la Position recommandation AMF DOC-2017-04 Guide relatif aux interventions des émetteurs cotés sur leurs propres titres et aux mesures de stabilisation.</p>
 <p>INGENICO GROUP Historic</p>	<p><b>ING - INGENICO GROUP - EUR</b></p> <p><b>INGENICO GROUP : Déclaration des opérations d'achats d'actio</b> <span style="float: right;"><b>Thomson Reuters (16/04/2018)</b></span></p> <p>Programme de rachat d'actions autorisé par l'AGM du 10 mai 2017 (11e résolution).</p> <p>Conformément à la réglementation applicable, Ingenico Group déclare avoir effectué les opérations d'achat d'actions suivantes dans les conditions de l'article 5 §2 du règlement (UE) n°596/2014, du 9 avril au 13 avril 2018.</p> <p>Les déclarations hebdomadaires des transactions sur titres agrégées et détaillées sont disponibles sur le site internet de la société ou en cliquant sur le lien ci-après : <a href="#">cliquez ici</a>.</p> <p>À propos d'Ingenico Group Avec son offre de solutions de paiement sécurisées sur l'ensemble des canaux de vente, Ingenico Group (Euronext : FR0000125346 - ING), leader mondial des solutions de paiement intégrées, accompagne les évolutions du commerce de demain. S'appuyant sur le plus large réseau d'acceptation de paiement dans le monde, nos solutions s'adaptent à la fois aux exigences locales et aux ambitions internationales de nos clients. Ingenico Group est le partenaire de confiance des institutions financières et des marchands, des petits commerçants aux enseignes référentes de la grande distribution. En nous confiant la gestion de leurs activités de paiement, nos clients peuvent se concentrer sur leur métier et tenir leur promesse de marque.</p> <p>Suivez Ingenico : <a href="http://www.ingenico.com">www.ingenico.com</a> <a href="https://twitter.com/ingenico">twitter.com/ingenico</a></p> <p>Pour consulter toutes les publications de nos experts, rendez-vous sur notre blog.</p> <p>Contacts / Ingenico Group</p> <p>Événements à venir</p> <p>Chiffre d'affaires du premier trimestre 2018 : 25 avril 2018</p>
 <p>KINPOLIS GROUP Historic</p>	<p><b>KIN - KINPOLIS GROUP - EUR</b></p> <p><b>Update met betrekking tot het inkoopprogramma eigen aandelen</b> <span style="float: right;"><b>Thomson Reuters (16/04/2018)</b></span></p> <p>Gereguleerd bericht</p> <p>16 april 2018, 18u00</p> <p>Kinopolis Group NV meldt dat in het kader van het inkoopprogramma eigen aandelen zoals bekendgemaakt per 22 december 2017, voor een maximum van 360 000 aandelen, de volgende verrichtingen zijn uitgevoerd in de periode van 9 april 2018 tot en met 13 april 2018 op de gereguleerde markt NYSE Euronext Brussel en dit in overeenstemming met het mandaat gegeven door de Buitengewone Algemene Vergadering van 11 mei 2016 :</p> <p>Na voormelde transacties bedraagt het totaal aantal eigen aandelen 389 639 op 13 april 2018. In het kader van dit programma, kunnen er nog 102 707 aandelen ingekocht worden.</p> <p>Betreffende informatie kan tevens teruggevonden worden op de website <a href="http://investors.kinopolis.com">http://investors.kinopolis.com</a></p> <p>KINPOLIS GROUP NV Naamloze vennootschap die publiek beroep doet of gedaan heeft op het spaarweten Eeuwfeestlaan 20, 1020 Brussel Ondernemingsnummer BTW BE0415.928.179 RPR Brussel</p>

# Leleux Press Review

Tuesday 17/4/2018

 <p><b>KINEPOLIS GROUP Historic</b></p>	<p><b>KIN - KINEPOLIS GROUP - EUR</b></p> <p><b>Mise à jour concernant le programme de rachat d'actions prop</b> <span style="float: right;"><b>Thomson Reuters (16/04/2018)</b></span></p> <p>Information réglementée</p> <p>Le 16 avril 2018, 18h00</p> <p>Kinepolis Group SA annonce que dans le cadre du programme de rachat d'actions propres communiqué en date du 22 décembre 2017, pour un maximum de 360 000 actions, les transactions suivantes ont été effectuées dans la période du 9 avril 2018 jusqu'au 13 avril 2018 inclus sur le marché réglementé NYSE Euronext Bruxelles et ceci conformément au mandat donné par l'Assemblée Générale Extraordinaire en date du 11 mai 2016 :</p> <p>Après exécution des transactions susmentionnées, le montant total d'actions propres s'élève à 389 639 en date du 13 avril 2018. Dans le cadre de ce programme, il reste 102 707 actions à racheter.</p> <p>L'information concernée se retrouve également sur le site : <a href="http://investors.kinepolis.com">http://investors.kinepolis.com</a></p> <p>KINEPOLIS GROUP SA Société anonyme qui fait ou a fait publiquement appel à l'épargne Boulevard du Centenaire 20, 1020 Bruxelles N° d'entreprise BTW BE 0415.928.179 RPM Bruxelles</p>
 <p><b>SAVENCIA Historic</b></p>	<p><b>SAVE - SAVENCIA - EUR</b></p> <p><b>SAVENCIA : actions et droits de vote au 31 mars 2018</b> <span style="float: right;"><b>Thomson Reuters (16/04/2018)</b></span></p> <p>Actions et droits de vote - information mensuelle Au 31 mars 2018, le capital social se composait de 14 032 930 actions représentant un nombre total de droits de vote théoriques de 23 659 033 et un nombre total de droits de vote nets de 23 542 820.</p>
 <p><b>SAVENCIA Historic</b></p>	<p><b>SAVE - SAVENCIA - EUR</b></p> <p><b>SAVENCIA : actions et droits de vote au 28 février 2018</b> <span style="float: right;"><b>Thomson Reuters (16/04/2018)</b></span></p> <p>Actions et droits de vote - information mensuelle Au 28 février 2018, le capital social se composait de 14 032 930 actions représentant un nombre total de droits de vote théoriques de 23 654 993 et un nombre total de droits de vote nets de 23 533 631.</p>
 <p><b>UMANIS Historic</b></p>	<p><b>ALUMS - UMANIS - EUR</b></p> <p><b>Umanis: vise un chiffre d'affaires de 222 ME en 2018</b> <span style="float: right;"><b>Cercle Finance (16/04/2018)</b></span></p> <p>(CercleFinance.com) - Umanis a enregistré un chiffre d'affaires consolidé de 191,1 ME à l'issue de l'exercice 2017, en croissance de +25%. Ce chiffre prend en compte la consolidation de Cella depuis le 31 décembre 2016 et de Primlog depuis le 1er juillet 2017.</p> <p>Le résultat opérationnel courant 2017 s'est établi à 18,8 ME, en hausse de +157% par rapport à 2016. La marge opérationnelle courante ressort ainsi à 9,8% en 2017.</p> <p>Le résultat opérationnel s'est élevé à 23,6 ME en hausse de +70%, bénéficiant de 4,8 ME d'autres produits et charges opérationnels non récurrents. Au final, le résultat net part du groupe a progressé de +62% en 2017, à 19,3 ME. La marge nette s'est ainsi établie à 10,1%, contre 7,8% un an plus tôt.</p> <p>' Le groupe annonce désormais viser un chiffre d'affaires consolidé de 222 ME en 2018, soit une croissance annuelle totale de +16%. Le groupe confirme son objectif d'une marge opérationnelle courante comprise entre 9% et 10%, intégrant également les activités de CMS Group à compter du 30 avril 2018. Ces objectifs s'entendent hors nouvelle opération de croissance externe ' indique la direction.</p>
 <p><b>VINCI Historic</b></p>	<p><b>DG - VINCI - EUR</b></p> <p><b>Vinci : acquisition au Québec</b> <span style="float: right;"><b>Cercle Finance (16/04/2018)</b></span></p> <p>(CercleFinance.com) - Filiale de Vinci spécialisée dans les infrastructures de transport urbain, Eurovia a signé un protocole d'accord en vue d'acquiescer les actifs de TNT, une entreprise québécoise de travaux publics et filiale de Transelec Common, a-t-on appris ce lundi après séance.</p> <p>TNT emploie actuellement quelque 430 personnes et a généré l'an passé un chiffre d'affaires de l'ordre de 112 millions d'euros.</p> <p>Cette opération vient renforcer les équipes et le réseau d'Eurovia Québec présent dans 10 régions de la Province.</p> <p>Eurovia était déjà présente au Canada, au Québec, au Saskatchewan, en Alberta et en Colombie-Britannique. La filiale de Vinci y compte environ 2.000 collaborateurs et a réalisé plus de 400 millions d'euros de chiffres d'affaires en 2017.</p>
 <p><b>CRCAM ALPES PROVENCES Historic</b></p>	<p><b>CRAP - CRCAM ALPES PROVENCES - EUR</b></p> <p><b>CAISSE REGIONALE DE CREDIT AGRICOLE MUTUEL ALPES PROVENCE :</b> <span style="float: right;"><b>Thomson Reuters (16/04/2018)</b></span></p> <p>CAISSE REGIONALE DE CREDIT AGRICOLE MUTUEL ALPES PROVENCE</p> <p>Société coopérative à capital variable 25, Chemin des trois cyprès 13097 Aix en Provence Cedex 2 381 976 448 R.C.S Aix en Provence</p> <p>Aix-en-Provence, le 16 avril 2018 Achats effectués dans les conditions de l'article 5 du règlement abus de marché dans le cadre du programme de rachat des Certificats Coopératifs d'Investissement autorisé par l'Assemblée Générale Mixte des sociétaires du 31 mars 2017</p> <p>Le détail des transactions est disponible en annexe.</p> <p>Le Crédit Agricole Alpes Provence vous informe que le document est disponible sur son site Internet : <a href="http://www.ca-alpesprovence.fret">http://www.ca-alpesprovence.fret</a> a été transmis à l'Autorité des Marchés Financiers</p> <p>Détail transaction par transaction</p>



# Leleux Press Review

Tuesday 17/4/2018



	<p><b>REA - REALDOLMEN (BE) - EUR</b></p> <p><b>Realdolmen: Transparantiekennisgeving &amp;#062; Déclaration de trans</b> <span style="float: right;"><b>Thomson Reuters (16/04/2018)</b></span></p> <p>Transparantiekennisgeving Otus Capital Limited Op 16 april 2018 heeft Realdolmen NV een kennisgeving van Otus Capital Limited ontvangen volgens dewelke Otus Capital Limited sedert 13 april 2018 nog 3,18% van alle stemrechten in Realdolmen NV aanhoudt.</p> <p>Voor de volledige details, zie het persbericht in bijlage als PDF. *** Déclaration de transparence d'Otus Capital Limited Le 16 avril 2018, Realdolmen a reçu une déclaration d'Otus Capital Limited que cette dernière détient depuis le 13 avril 2018 une participation de 3,18% de tous les droits de vote de la SA Realdolmen.</p> <p>Pour plus de détails, voir le communiqué de presse joint en PDF. *** Transparency Declaration Otus Capital On April 16, 2018 Realdolmen NV/SA received a transparency declaration from Otus Capital Ltd. That, as of 13 April 2018, it holds 3.18% of all voting rights.</p> <p>For full details see attached press release in PDF.</p>
	<p><b>DGM - DIAGNOSTIC MEDICAL - EUR</b></p> <p><b>DMS : contrat de distribution en Chine</b> <span style="float: right;"><b>Cercle Finance (16/04/2018)</b></span></p> <p>(CercleFinance.com) - Division de DMS Group dédiée au secteur de l'esthétique et du bien-être, DMS Wellness a signé un contrat de distribution exclusif de sa solution Celliss, équipement haut de gamme pour les soins du corps, en Chine avec la société JCCO, a-t-on appris ce lundi soir.</p> <p>' Ancien distributeur de l'équipement Cellu M6, JCCO a sélectionné Celliss pour ses résultats remarquables, parce qu'elle est la seule solution mains libres actuellement commercialisée sur le marché et pour son esthétique soigné ', a expliqué DMS Group.</p> <p>Ce contrat de distribution exclusive porte sur la livraison d'un minimum de 400 machines, étalée sur 5 ans, et pourrait représenter un montant facturé pouvant aller jusqu'à 10 millions d'euros. Les livraisons des premières solutions sont prévues dans les prochaines semaines.</p> <p>Commercialisée depuis le début de cette année, la solution Celliss de DMS Wellness avait d'ores et déjà fait l'objet de premières précommandes en 2017, dont la livraison a débuté le mois dernier.</p>
	<p><b>ALT - ALTRAN TECHNOLOGIES (FR) - EUR</b></p> <p><b>Altran: profite d'une analyse positive</b> <span style="float: right;"><b>Cercle Finance (16/04/2018)</b></span></p> <p>(CercleFinance.com) - Le titre résiste bien en fin de séance suite à l'analyse positive de Bryan Garnier. Le bureau d'analyses réitère sa recommandation 'achat' sur la valeur avec une valeur intrinsèque ('fair value') de 17 euros, suite à l'acquisition d'Aricent dont le prix reflète l'enjeu sur un marché de la R&amp;D qui se globalise.</p> <p>Le broker estime que cette opération sera relative de 6% sur le BPA ajusté en 2020 sur la seule base des synergies de coûts, alors que les synergies de revenus - qu'il ne prend pas en compte à ce stade - pourraient relever la relation jusqu'à 11%.</p> <p>'L'action Altran se paye sur un multiple d'EV/EBIT 2019 de 9,7 fois, soit une décote d'environ 10% par rapport à la moyenne des acteurs de la R&amp;D externalisée et de 20-25% par rapport aux SSII, principalement indiennes, positionnées sur ce segment', note-t-il par ailleurs.</p>
	<p><b>REA - REALDOLMEN (BE) - EUR</b></p> <p><b>Realdolmen: Transparantiekennisgeving &amp;#062; Déclaration de trans</b> <span style="float: right;"><b>Thomson Reuters (16/04/2018)</b></span></p> <p>Transparantiekennisgeving ODDO BHF ASSET MANAGEMENT SAS Op 16 april 2018 heeft Realdolmen NV een kennisgeving van ODDO BHF ASSET MANAGEMENT ontvangen volgens dewelke deze laatste sedert 13 april 2018 3,15% van alle stemrechten in Realdolmen NV aanhoudt.</p> <p>Voor de volledige details, zie het persbericht in bijlage als PDF. *** Déclaration de transparence d'ODDO BHF ASSET MANAGEMENT SAS Le 16 avril 2018, Realdolmen a reçu une déclaration d'ODDO BHF ASSET MANAGEMENT SAS que cette dernière détient depuis le 13 avril 2018 une participation de 3,15 % de tous les droits de vote de la SA Realdolmen.</p> <p>Pour plus de détails, voir le communiqué de presse joint en PDF. *** Transparency Declaration ODDO BHF ASSET MANAGEMENT SAS On April 16, 2018 Realdolmen NV/SA received a transparency declaration from ODDO BHF ASSET MANAGEMENT SAS that, as of 13 April 2018, it holds 3.15% of all voting rights.</p> <p>For full details see attached press release in PDF.</p>

# Leleux Press Review

Tuesday 17/4/2018

UBI - UBISOFT ENTERTAINMENT - EUR

**UBISOFT ENTERTAINMENT : Signature par Guillemot Brothers SE**

**Thomson Reuters (16/04/2018)**

SIGNATURE PAR GUILLEMOT BROTHERS SE D'UNE EXTENSION A UN CONTRAT POUR L'ACQUISITION DE TITRES UBISOFT

Paris, le 16 avril 2018 -Ubisoft a été informé de la conclusion ce jour d'une extension du contrat entre Guillemot Brothers SE et une banque en date du 5 septembre 2016 relatif à l'acquisition par Guillemot Brothers SE de 4.000.008 actions Ubisoft représentant à la date des présentes environ 3,58% du capital social de Ubisoft.

Ce contrat (tel que modifié) prévoit notamment le financement de cette acquisition par la banque, et sa couverture, pour une durée désormais étendue jusqu'au 30 Octobre 2020. Dans ce cadre, Guillemot Brothers SE a consenti une promesse de vente à la banque sur les actions Ubisoft objet du financement et la banque a consenti une promesse d'achat sur ces mêmes actions. Ces promesses sont exerçables selon certaines conditions prévues par le contrat, à l'échéance de l'emprunt, et sont dénouables soit en titres soit en numéraire, au choix de Guillemot Brothers SE.

Les actions faisant l'objet du financement sont nanties au profit de la banque, qui peut les emprunter auprès de Guillemot Brothers SE selon certaines conditions prévues par le contrat de nantissement y afférent.

Contact

À propos d'Ubisoft Ubisoft figure parmi les leaders mondiaux de la création, édition et distribution de jeux vidéo et de services interactifs. Le groupe possède un riche portefeuille de marques de renommée internationale telles que Assassin's Creed, Just Dance, Rayman, Far Cry, Watch Dogs ou encore la série de jeux vidéo Tom Clancy. Les équipes d'Ubisoft, à travers son réseau mondial de studios et de filiales de distribution, s'engagent à offrir aux joueurs des expériences de jeu originales et inoubliables sur l'ensemble des plateformes populaires, dont les consoles, mobiles, tablettes et PC. Pour l'exercice 2016-17, le CA d'Ubisoft s'est élevé à 1 460 millions d'euros. Pour plus d'informations, rendez-vous sur: [www.ubisoftgroup.com](http://www.ubisoftgroup.com)



Responsible Editor: Olivier Leleux - Visit our Web site : <http://www.leleux.be> - Customer information: 0800/25511.