

Leleux Press Review

Friday 2/2/2018









<p>B20 Intraday</p>	<table border="1"> <thead> <tr> <th colspan="6">BEL 20 (Belgium)</th> </tr> <tr> <td>Last Price</td> <td>4103,63</td> <td>Minimum Price</td> <td>1046,07 (02/09/1992)</td> <td>Maximum Price</td> <td>4759,01 (23/05/2007)</td> </tr> </thead> <tbody> <tr> <td>Gainers</td> <td>12</td> <td>Losers</td> <td>8</td> <td colspan="2"></td> </tr> <tr> <td>BEKAERT (BE)</td> <td>36,90 ▲</td> <td>+0,65%</td> <td>GALAPAGOS</td> <td>95,30 ▼</td> <td>-0,91%</td> </tr> <tr> <td>TELENET</td> <td>62,35 ▲</td> <td>+0,64%</td> <td>SOLVAY (BE)</td> <td>115,60 ▼</td> <td>-0,81%</td> </tr> <tr> <td>GBL (BE)</td> <td>95,44 ▲</td> <td>+0,59%</td> <td>PROXIMUS</td> <td>26,97 ▼</td> <td>-0,69%</td> </tr> </tbody> </table>	BEL 20 (Belgium)						Last Price	4103,63	Minimum Price	1046,07 (02/09/1992)	Maximum Price	4759,01 (23/05/2007)	Gainers	12	Losers	8			BEKAERT (BE)	36,90 ▲	+0,65%	GALAPAGOS	95,30 ▼	-0,91%	TELENET	62,35 ▲	+0,64%	SOLVAY (BE)	115,60 ▼	-0,81%	GBL (BE)	95,44 ▲	+0,59%	PROXIMUS	26,97 ▼	-0,69%
BEL 20 (Belgium)																																					
Last Price	4103,63	Minimum Price	1046,07 (02/09/1992)	Maximum Price	4759,01 (23/05/2007)																																
Gainers	12	Losers	8																																		
BEKAERT (BE)	36,90 ▲	+0,65%	GALAPAGOS	95,30 ▼	-0,91%																																
TELENET	62,35 ▲	+0,64%	SOLVAY (BE)	115,60 ▼	-0,81%																																
GBL (BE)	95,44 ▲	+0,59%	PROXIMUS	26,97 ▼	-0,69%																																
<p>CAC Intraday</p>	<table border="1"> <thead> <tr> <th colspan="6">CAC 40 (France)</th> </tr> <tr> <td>Last Price</td> <td>5454,55</td> <td>Minimum Price</td> <td>2693,21 (23/09/2011)</td> <td>Maximum Price</td> <td>7347,94 (21/10/2009)</td> </tr> </thead> <tbody> <tr> <td>Gainers</td> <td>12</td> <td>Losers</td> <td>28</td> <td colspan="2"></td> </tr> <tr> <td>TOTAL (FR)</td> <td>47,06 ▲</td> <td>+0,91%</td> <td>CARREFOUR (FR)</td> <td>19,08 ▼</td> <td>-0,98%</td> </tr> <tr> <td>TECHNIPFMC</td> <td>26,21 ▲</td> <td>+0,80%</td> <td>L'OREAL (FR)</td> <td>181,30 ▼</td> <td>-0,98%</td> </tr> <tr> <td>PUBLICIS GROUPE (FR)</td> <td>56,00 ▲</td> <td>+0,57%</td> <td>LEGRAND SA</td> <td>66,42 ▼</td> <td>-0,89%</td> </tr> </tbody> </table>	CAC 40 (France)						Last Price	5454,55	Minimum Price	2693,21 (23/09/2011)	Maximum Price	7347,94 (21/10/2009)	Gainers	12	Losers	28			TOTAL (FR)	47,06 ▲	+0,91%	CARREFOUR (FR)	19,08 ▼	-0,98%	TECHNIPFMC	26,21 ▲	+0,80%	L'OREAL (FR)	181,30 ▼	-0,98%	PUBLICIS GROUPE (FR)	56,00 ▲	+0,57%	LEGRAND SA	66,42 ▼	-0,89%
CAC 40 (France)																																					
Last Price	5454,55	Minimum Price	2693,21 (23/09/2011)	Maximum Price	7347,94 (21/10/2009)																																
Gainers	12	Losers	28																																		
TOTAL (FR)	47,06 ▲	+0,91%	CARREFOUR (FR)	19,08 ▼	-0,98%																																
TECHNIPFMC	26,21 ▲	+0,80%	L'OREAL (FR)	181,30 ▼	-0,98%																																
PUBLICIS GROUPE (FR)	56,00 ▲	+0,57%	LEGRAND SA	66,42 ▼	-0,89%																																
<p>AEX Intraday</p>	<table border="1"> <thead> <tr> <th colspan="6">AEX (The Netherlands)</th> </tr> <tr> <td>Last Price</td> <td>556,87</td> <td>Minimum Price</td> <td>194,99 (09/03/2009)</td> <td>Maximum Price</td> <td>806,41 (21/10/2009)</td> </tr> </thead> <tbody> <tr> <td>Gainers</td> <td>11</td> <td>Losers</td> <td>14</td> <td colspan="2"></td> </tr> <tr> <td>AKZO NOBEL (NL)</td> <td>75,98 ▲</td> <td>+0,74%</td> <td>GALAPAGOS</td> <td>95,30 ▼</td> <td>-0,91%</td> </tr> <tr> <td>UNILEVER NV CVA</td> <td>46,99 ▲</td> <td>+0,72%</td> <td>VOPAK</td> <td>36,07 ▼</td> <td>-0,87%</td> </tr> <tr> <td>SBM OFFSHORE NV</td> <td>15,11 ▲</td> <td>+0,56%</td> <td>WOLTERS KLUWER</td> <td>42,34 ▼</td> <td>-0,68%</td> </tr> </tbody> </table>	AEX (The Netherlands)						Last Price	556,87	Minimum Price	194,99 (09/03/2009)	Maximum Price	806,41 (21/10/2009)	Gainers	11	Losers	14			AKZO NOBEL (NL)	75,98 ▲	+0,74%	GALAPAGOS	95,30 ▼	-0,91%	UNILEVER NV CVA	46,99 ▲	+0,72%	VOPAK	36,07 ▼	-0,87%	SBM OFFSHORE NV	15,11 ▲	+0,56%	WOLTERS KLUWER	42,34 ▼	-0,68%
AEX (The Netherlands)																																					
Last Price	556,87	Minimum Price	194,99 (09/03/2009)	Maximum Price	806,41 (21/10/2009)																																
Gainers	11	Losers	14																																		
AKZO NOBEL (NL)	75,98 ▲	+0,74%	GALAPAGOS	95,30 ▼	-0,91%																																
UNILEVER NV CVA	46,99 ▲	+0,72%	VOPAK	36,07 ▼	-0,87%																																
SBM OFFSHORE NV	15,11 ▲	+0,56%	WOLTERS KLUWER	42,34 ▼	-0,68%																																
<p>DAX Intraday</p>	<table border="1"> <thead> <tr> <th colspan="6">DAX (Germany)</th> </tr> <tr> <td>Last Price</td> <td>13003,90</td> <td>Minimum Price</td> <td>7292,03 (26/11/2012)</td> <td>Maximum Price</td> <td>13596,89 (23/01/2018)</td> </tr> </thead> <tbody> <tr> <td>Gainers</td> <td>4</td> <td>Losers</td> <td>26</td> <td colspan="2"></td> </tr> <tr> <td>COMMERZBANK AG</td> <td>13,32 ▲</td> <td>+0,43%</td> <td>BMW AG (DE)</td> <td>91,50 ▼</td> <td>-0,51%</td> </tr> <tr> <td>VOLKSWAGEN AG PRIV (</td> <td>177,60 ▲</td> <td>+0,32%</td> <td>BEIERSDORF (DE)</td> <td>95,02 ▼</td> <td>-0,50%</td> </tr> <tr> <td>PROSIEBENSAT.1 NA O</td> <td>30,84 ▲</td> <td>+0,16%</td> <td>HENKEL KGAA (DE)</td> <td>112,15 ▼</td> <td>-0,39%</td> </tr> </tbody> </table>	DAX (Germany)						Last Price	13003,90	Minimum Price	7292,03 (26/11/2012)	Maximum Price	13596,89 (23/01/2018)	Gainers	4	Losers	26			COMMERZBANK AG	13,32 ▲	+0,43%	BMW AG (DE)	91,50 ▼	-0,51%	VOLKSWAGEN AG PRIV (177,60 ▲	+0,32%	BEIERSDORF (DE)	95,02 ▼	-0,50%	PROSIEBENSAT.1 NA O	30,84 ▲	+0,16%	HENKEL KGAA (DE)	112,15 ▼	-0,39%
DAX (Germany)																																					
Last Price	13003,90	Minimum Price	7292,03 (26/11/2012)	Maximum Price	13596,89 (23/01/2018)																																
Gainers	4	Losers	26																																		
COMMERZBANK AG	13,32 ▲	+0,43%	BMW AG (DE)	91,50 ▼	-0,51%																																
VOLKSWAGEN AG PRIV (177,60 ▲	+0,32%	BEIERSDORF (DE)	95,02 ▼	-0,50%																																
PROSIEBENSAT.1 NA O	30,84 ▲	+0,16%	HENKEL KGAA (DE)	112,15 ▼	-0,39%																																
<p>UKX Intraday</p>	<table border="1"> <thead> <tr> <th colspan="6">FTSE 100 (United Kingdom)</th> </tr> <tr> <td>Last Price</td> <td>7490,39</td> <td>Minimum Price</td> <td>3277,50 (12/03/2003)</td> <td>Maximum Price</td> <td>53548,10 (16/11/2009)</td> </tr> </thead> <tbody> <tr> <td>Gainers</td> <td>44</td> <td>Losers</td> <td>55</td> <td colspan="2"></td> </tr> <tr> <td>INTL AIRLINES GROUP</td> <td>6,47 ▲</td> <td>+0,95%</td> <td>GLENCORE INTL</td> <td>4,00 ▼</td> <td>-0,99%</td> </tr> <tr> <td>MONDI PLC ORD SHS</td> <td>18,94 ▲</td> <td>+0,90%</td> <td>ANTOFAGASTA</td> <td>9,22 ▼</td> <td>-0,98%</td> </tr> <tr> <td>JUST EAT (WI) ORD 1P</td> <td>8,22 ▲</td> <td>+0,88%</td> <td>ASHTREAD GRP</td> <td>20,85 ▼</td> <td>-0,95%</td> </tr> </tbody> </table>	FTSE 100 (United Kingdom)						Last Price	7490,39	Minimum Price	3277,50 (12/03/2003)	Maximum Price	53548,10 (16/11/2009)	Gainers	44	Losers	55			INTL AIRLINES GROUP	6,47 ▲	+0,95%	GLENCORE INTL	4,00 ▼	-0,99%	MONDI PLC ORD SHS	18,94 ▲	+0,90%	ANTOFAGASTA	9,22 ▼	-0,98%	JUST EAT (WI) ORD 1P	8,22 ▲	+0,88%	ASHTREAD GRP	20,85 ▼	-0,95%
FTSE 100 (United Kingdom)																																					
Last Price	7490,39	Minimum Price	3277,50 (12/03/2003)	Maximum Price	53548,10 (16/11/2009)																																
Gainers	44	Losers	55																																		
INTL AIRLINES GROUP	6,47 ▲	+0,95%	GLENCORE INTL	4,00 ▼	-0,99%																																
MONDI PLC ORD SHS	18,94 ▲	+0,90%	ANTOFAGASTA	9,22 ▼	-0,98%																																
JUST EAT (WI) ORD 1P	8,22 ▲	+0,88%	ASHTREAD GRP	20,85 ▼	-0,95%																																
<p>I930 Intraday</p>	<table border="1"> <thead> <tr> <th colspan="6">MIB 30 (Italy)</th> </tr> <tr> <td>Last Price</td> <td>23541,46</td> <td>Minimum Price</td> <td>12320,50 (24/07/2012)</td> <td>Maximum Price</td> <td>48766,00 (05/04/2001)</td> </tr> </thead> <tbody> <tr> <td>Gainers</td> <td>16</td> <td>Losers</td> <td>23</td> <td colspan="2"></td> </tr> <tr> <td>MEDIOBANCA (IT)</td> <td>9,89 ▲</td> <td>+0,98%</td> <td>LUXOTTICA GROUP (IT)</td> <td>51,34 ▼</td> <td>-0,88%</td> </tr> <tr> <td>MONCLER SPA NPV</td> <td>26,74 ▲</td> <td>+0,75%</td> <td>STMICROELECTRONICS (</td> <td>19,06 ▼</td> <td>-0,88%</td> </tr> <tr> <td>ENI (IT)</td> <td>14,59 ▲</td> <td>+0,71%</td> <td>ENEL (IT)</td> <td>5,07 ▼</td> <td>-0,86%</td> </tr> </tbody> </table>	MIB 30 (Italy)						Last Price	23541,46	Minimum Price	12320,50 (24/07/2012)	Maximum Price	48766,00 (05/04/2001)	Gainers	16	Losers	23			MEDIOBANCA (IT)	9,89 ▲	+0,98%	LUXOTTICA GROUP (IT)	51,34 ▼	-0,88%	MONCLER SPA NPV	26,74 ▲	+0,75%	STMICROELECTRONICS (19,06 ▼	-0,88%	ENI (IT)	14,59 ▲	+0,71%	ENEL (IT)	5,07 ▼	-0,86%
MIB 30 (Italy)																																					
Last Price	23541,46	Minimum Price	12320,50 (24/07/2012)	Maximum Price	48766,00 (05/04/2001)																																
Gainers	16	Losers	23																																		
MEDIOBANCA (IT)	9,89 ▲	+0,98%	LUXOTTICA GROUP (IT)	51,34 ▼	-0,88%																																
MONCLER SPA NPV	26,74 ▲	+0,75%	STMICROELECTRONICS (19,06 ▼	-0,88%																																
ENI (IT)	14,59 ▲	+0,71%	ENEL (IT)	5,07 ▼	-0,86%																																
<p>IBEX Intraday</p>	<table border="1"> <thead> <tr> <th colspan="6">IBEX 35 (Spain)</th> </tr> <tr> <td>Last Price</td> <td>10399,00</td> <td>Minimum Price</td> <td>5266,90 (10/10/2002)</td> <td>Maximum Price</td> <td>15945,70 (08/11/2007)</td> </tr> </thead> <tbody> <tr> <td>Gainers</td> <td>16</td> <td>Losers</td> <td>18</td> <td colspan="2"></td> </tr> <tr> <td>REPSOL (ES)</td> <td>15,30 ▲</td> <td>+0,95%</td> <td>IBERDROLA</td> <td>6,51 ▼</td> <td>-0,79%</td> </tr> <tr> <td>ENAGAS (ES)</td> <td>22,15 ▲</td> <td>+0,91%</td> <td>BANCO DE SABADELL</td> <td>1,90 ▼</td> <td>-0,75%</td> </tr> <tr> <td>BANKINTER</td> <td>9,34 ▲</td> <td>+0,86%</td> <td>AMADEUS IT</td> <td>62,02 ▼</td> <td>-0,73%</td> </tr> </tbody> </table>	IBEX 35 (Spain)						Last Price	10399,00	Minimum Price	5266,90 (10/10/2002)	Maximum Price	15945,70 (08/11/2007)	Gainers	16	Losers	18			REPSOL (ES)	15,30 ▲	+0,95%	IBERDROLA	6,51 ▼	-0,79%	ENAGAS (ES)	22,15 ▲	+0,91%	BANCO DE SABADELL	1,90 ▼	-0,75%	BANKINTER	9,34 ▲	+0,86%	AMADEUS IT	62,02 ▼	-0,73%
IBEX 35 (Spain)																																					
Last Price	10399,00	Minimum Price	5266,90 (10/10/2002)	Maximum Price	15945,70 (08/11/2007)																																
Gainers	16	Losers	18																																		
REPSOL (ES)	15,30 ▲	+0,95%	IBERDROLA	6,51 ▼	-0,79%																																
ENAGAS (ES)	22,15 ▲	+0,91%	BANCO DE SABADELL	1,90 ▼	-0,75%																																
BANKINTER	9,34 ▲	+0,86%	AMADEUS IT	62,02 ▼	-0,73%																																
<p>DJIA Intraday</p>	<table border="1"> <thead> <tr> <th colspan="6">Dow Jones Industries Average (United States)</th> </tr> <tr> <td>Last Price</td> <td>26186,71</td> <td>Minimum Price</td> <td>6626,94 (06/03/2009)</td> <td>Maximum Price</td> <td>26616,71 (26/01/2018)</td> </tr> </thead> <tbody> <tr> <td>Gainers</td> <td>16</td> <td>Losers</td> <td>14</td> <td colspan="2"></td> </tr> <tr> <td>BOEING CY (US)</td> <td>356,94 ▲</td> <td>+0,72%</td> <td>GENERAL ELECTRIC (US)</td> <td>16,02 ▼</td> <td>-0,92%</td> </tr> <tr> <td>AMERICAN EXPRESS (US)</td> <td>100,00 ▲</td> <td>+0,60%</td> <td>NIKE</td> <td>67,65 ▼</td> <td>-0,83%</td> </tr> <tr> <td>MCDONALDS</td> <td>171,90 ▲</td> <td>+0,44%</td> <td>IBM (US)</td> <td>162,40 ▼</td> <td>-0,79%</td> </tr> </tbody> </table>	Dow Jones Industries Average (United States)						Last Price	26186,71	Minimum Price	6626,94 (06/03/2009)	Maximum Price	26616,71 (26/01/2018)	Gainers	16	Losers	14			BOEING CY (US)	356,94 ▲	+0,72%	GENERAL ELECTRIC (US)	16,02 ▼	-0,92%	AMERICAN EXPRESS (US)	100,00 ▲	+0,60%	NIKE	67,65 ▼	-0,83%	MCDONALDS	171,90 ▲	+0,44%	IBM (US)	162,40 ▼	-0,79%
Dow Jones Industries Average (United States)																																					
Last Price	26186,71	Minimum Price	6626,94 (06/03/2009)	Maximum Price	26616,71 (26/01/2018)																																
Gainers	16	Losers	14																																		
BOEING CY (US)	356,94 ▲	+0,72%	GENERAL ELECTRIC (US)	16,02 ▼	-0,92%																																
AMERICAN EXPRESS (US)	100,00 ▲	+0,60%	NIKE	67,65 ▼	-0,83%																																
MCDONALDS	171,90 ▲	+0,44%	IBM (US)	162,40 ▼	-0,79%																																

Leleux Press Review







Friday 2/2/2018



	<p>ACA - CREDIT AGRICOLE (FR) - EUR</p> <p>Crédit Agricole: participe à la levée de fonds de SETL Cercle Finance (01/02/2018)</p> <p>(CercleFinance.com) - Crédit Agricole CIB annonce sa participation à la levée de fonds de SETL. La banque réalise ainsi son premier investissement en capital dans une fintech.</p> <p>SETL a été lancée en juillet 2015 pour déployer une infrastructure de paiements et de règlements institutionnels multi-actifs et multi-devises basée sur la technologie blockchain.</p> <p>Le système SETL permet aux différents acteurs de marché d'échanger directement entre eux des actifs ou des liquidités, facilitant ainsi le règlement immédiat et définitif des opérations de marché.</p> <p>Pour François Marion, Directeur général délégué de Crédit Agricole CIB : ' Cette prise de participation minoritaire s'inscrit pleinement dans la stratégie d'open innovation de Crédit Agricole CIB et plus largement du groupe Crédit Agricole. Elle ouvre la voie à un partenariat industriel qui contribuera aux travaux déjà entrepris depuis 2 ans sur la blockchain par Crédit Agricole CIB et permettra d'accélérer la digitalisation de ses processus et échanges avec ses clients.'</p>
	<p>SEV - SUEZ (FR) - EUR</p> <p>Suez: signe un important contrat en Inde Cercle Finance (01/02/2018)</p> <p>(CercleFinance.com) - Le groupe a remporté le contrat pour l'amélioration du service de la distribution d'eau potable de Coimbatore en Inde. Ce contrat porte sur un montant de près de 400 millions d'euros.</p> <p>Suez est en charge du contrat de gestion et d'exploitation du système de distribution d'eau potable de l'ensemble de la ville afin d'assurer un approvisionnement en eau 24h/24 et 7j/7 à ses 1.6 million d'habitants.</p> <p>Le contrat est d'une durée de 26 ans. Ce projet est le plus important contrat de gestion des services d'eau potable remporté par Suez en Inde.</p> <p>' L'augmentation et l'urbanisation de la population indienne, associées au développement économique, induisent des attentes nouvelles des citoyens quant à la qualité des services publics rendus. Notre longue expertise dans la distribution d'eau potable de villes comme Alger, Casablanca, Chongqing et celle acquise plus récemment auprès de plusieurs métropoles indiennes nous permettra de garantir l'accès continu à une eau potable de qualité aux habitants de Coimbatore ' a déclaré Marie-Ange Debon , DGA Groupe en charge de la Division Internationale.</p>
	<p>ALT - ALTRAN TECHNOLOGIES (FR) - EUR</p> <p>Altran: partenariat signé avec l'AP-HP et echOpen Cercle Finance (01/02/2018)</p> <p>(CercleFinance.com) - Altran annonce la signature avec l'Assistance Publique-Hôpitaux de Paris (AP-HP) et l'association echOpen, d'une convention de partenariat pour développer une sonde d'échographie (échostéthoscope) en open source, connectée à un smartphone et à bas coût. Le dispositif echOpen a pour objectif de transformer et faciliter le diagnostic médical. Il s'adresse aux médecins en zones médicalisées (urgences, médecine générale) et sous-médicalisée (déserts médicaux, médecine de catastrophes, médecine humanitaire). Les ingénieurs d'Altran interviennent sur plusieurs sujets comme la définition du produit, l'architecture globale et l'analyse des coûts. La convention signée constitue une première étape vers une coopération plus étroite qui aboutira à un consortium dédié.</p>
	<p>FR - VALEO - EUR</p> <p>Valeo: BlackRock s'est allégé Cercle Finance (01/02/2018)</p> <p>(CercleFinance.com) - Un avis publié ce matin par l'Autorité des marchés financiers relaie la déclaration selon laquelle BlackRock s'est allégé au capital de Valeo et est passé sous la barre des 5% du capital en date du 30 janvier.</p> <p>A cette date, après la cession de titres sur le marché et la diminution du nombre d'actions détenues à titre de collatéral, la méga-gestion américaine détenait 4,96% du capital et 4,85% des droits de vote de l'équipementier automobile français.</p>
	<p>DWDP - DOWDUPONT INC. - USD</p> <p>DowDuPont: bat le consensus au 4e trimestre Cercle Finance (01/02/2018)</p> <p>(CercleFinance.com) - DowDuPont -le groupe de chimie issu de la fusion entre Dow Chemical et DuPont l'année dernière- affiche un BPA ajusté en hausse de 41% à 83 cents pour le quatrième trimestre 2017, soit 16 cents de plus que le consensus.</p> <p>L'EBITDA opérationnel a augmenté de 24% à 3,9 milliards de dollars, pour un chiffre d'affaires en croissance de 13% à 20,1 milliards, avec des gains enregistrés dans l'ensemble des segments opérationnels et des zones géographiques.</p> <p>Par ailleurs, DowDuPont indique qu'il prévoit la scission de son activité sciences de matériaux vers la fin du premier trimestre 2019, et celle de l'agriculture et des produits de spécialités vers le 1er juin 2019.</p>
	<p>UPS - UPS (UNITED PARCEL SERV) - USD</p> <p>UPS: dépasse les attentes au 4e trimestre Cercle Finance (01/02/2018)</p> <p>(CercleFinance.com) - UPS affiche au titre des trois derniers mois de 2017 un BPA ajusté en hausse de 2% à 1,67 dollar, dépassant ainsi d'un cent l'estimation moyenne des analystes, et un profit opérationnel ajusté en croissance de 3% à 2,3 milliards.</p> <p>A 18,8 milliards de dollars, les revenus du groupe de logistique ont augmenté de 11,2% (+10,9% hors effets de changes), avec 1,5 milliard de colis livrés, un volume en progression de 5,7% en comparaison annuelle.</p> <p>Affichant un BPA ajusté de 6,01 dollars sur l'ensemble de 2017, en ligne avec sa fourchette cible annuelle de 5,85-6,10 dollars présentée il y a trois mois, UPS déclare l'attendre entre 7,03 et 7,37 dollars en 2018.</p>





Leleux Press Review

Friday 2/2/2018

 <p>PEUGEOT SA Historic</p>	<p>UG - PEUGEOT SA - EUR</p> <p>PSA: deux nominations au sein de PSA Retail Cercle Finance (01/02/2018)</p> <p>(CercleFinance.com) - Le groupe annonce la nomination de Jean-François Perrin au poste de Directeur métier VO de PSA Retail. Loïc de la Roche est également nommé Directeur Business Opél-Vauxhall de PSA Retail.</p> <p>Jean-François Perrin succède à Loïc de la Roche Kerandraon. Tous deux sont rattachés directement à Xavier Duchemin, et siègent au CODIR de PSA Retail.</p> <p>Jean-François Perrin a débuté sa carrière dans le groupe PSA en 1985 au contrôle de gestion, en tant que responsable des prévisions et de l'analyse des marges.</p> <p>Il occupera ensuite de nombreux postes dans un parcours qualifiant, dans les domaines industriel (à l'usine de Poissy) et en matière de Ressources Humaines, ainsi que de Programmation, de Distribution et de Lancements, toujours pour Automobiles Peugeot.</p> <p>Depuis 2008, il était responsable programmation, Logistique et Distribution à la Direction du commerce France de Peugeot.</p>
 <p>PEUGEOT SA Historic</p>	<p>UG - PEUGEOT SA - EUR</p> <p>Peugeot: occupe la 1ère place du marché en Janvier 2018 Cercle Finance (01/02/2018)</p> <p>(CercleFinance.com) - La marque Peugeot occupe la première place du marché VP + VU avec plus de 37 000 véhicules vendus sur le mois de Janvier 2018. La marque au lion est également leader du canal des ventes à particuliers. La Peugeot 208 occupe la première place des ventes de ce segment.</p> <p>Cette croissance est notamment portée par la poursuite de la dynamique commerciale de la gamme SUV qui représente, sur le seul mois de janvier, 9,6% du marché avec plus de 15 000 véhicules immatriculés.</p> <p>La Peugeot 3008 représente une part de marché de 4,7 % et s'installe à la troisième place du podium des véhicules les plus vendus en France.</p> <p>Trois véhicules Peugeot sont dans le top cinq des voitures particulières les plus vendues en France. La Peugeot 208 occupe la 2ème place avec une part de marché de 5,3 %, la Peugeot 3008 est à la troisième place avec une part de marché de 4,7 % et la Peugeot 2008 se place en 5ème position avec une part de marché de 3,4 %.</p>
 <p>ANEVIA Historic</p>	<p>ALANV - ANEVIA - EUR</p> <p>Anevia: croissance de 9% du CA annuel Cercle Finance (01/02/2018)</p> <p>(CercleFinance.com) - Anevia présente un chiffre d'affaires 2017 de 12,6 millions d'euros, en croissance de 9% par rapport à 2016. Depuis 2015, il affiche ainsi une croissance moyenne annuelle (TCAM) de son chiffre d'affaires de 18%.</p> <p>La performance solide affichée au premier semestre par l'activité telecom s'est accélérée au second avec un chiffre d'affaires qui s'est apprécié sur la période de 53%. Au total, l'activité ressort sur l'année 2017 en hausse de 37% à 9,5 millions d'euros.</p> <p>Si l'activité entreprise reste en repli sur l'exercice, l'éditeur de logiciels pour la vidéo considère que les actions entreprises en fin d'année devraient produire leurs effets sur l'activité dès 2018.</p>
 <p>BUDGET TELECOM Historic</p>	<p>ALBUD - BUDGET TELECOM - EUR</p> <p>Budget Telecom: hausse de 20% du CA en 2017 Cercle Finance (01/02/2018)</p> <p>(CercleFinance.com) - Budget Telecom annonce un chiffre d'affaires de 9,6 millions d'euros au titre de l'exercice 2017, en nette progression de 20% par rapport à 2016, grâce au succès de sa nouvelle offre de fourniture d'électricité 'Mint Energie'.</p> <p>L'offre dépasse les attentes de la société et permet, après un premier semestre en recul de 11,6% à 3,8 millions d'euros d'afficher un second semestre en progression de 53% à 5,8 millions contre 3,8 millions à période comparable.</p> <p>Grâce aux partenariats déjà signés, aux nouvelles offres à venir et aux campagnes publicitaires programmées, Budget Telecom envisage maintenant de dépasser les 50.000 clients avant la fin de l'année.</p>
 <p>TIME WARNER INC Historic</p>	<p>TWX - TIME WARNER INC - USD</p> <p>Time Warner: BPA ajusté plus que doublé au 4e trimestre Cercle Finance (01/02/2018)</p> <p>(CercleFinance.com) - Time Warner annonce un BPA ajusté plus que doublé (+113%) à 2,66 dollars pour le quatrième trimestre 2017, ainsi qu'un profit opérationnel ajusté et des revenus en progressions de 9% à 1,9 milliard et 8,6 milliards de dollars respectivement.</p> <p>Le groupe américain de médias et de divertissement explique que la croissance des profits de ses réseaux Turner et Home Box Office a été partiellement contrebalancée par un recul de bénéfices pour ses studios de cinéma Warner Bros.</p> <p>Time Warner a ainsi vu son profit opérationnel ajusté augmenter de 7% à 8,2 milliards de dollars sur l'ensemble de 2017, et anticipe une progression 'dans le haut de la plage à un chiffre' (sur la base des taux de changes actuels) en 2018.</p>
 <p>SAFRAN Historic</p>	<p>SAF - SAFRAN - EUR</p> <p>Safran: choisi pour moderniser des sous-marins néerlandais Cercle Finance (01/02/2018)</p> <p>(CercleFinance.com) - Safran Electronics & Defense annonce que son système intégré de navigation inertielle (incluant les centrales de navigation inertielle Sigma 40 et les calculateurs associés) a été choisi pour la modernisation des sous-marins de classe Walrus de la Marine des Pays-Bas.</p> <p>La centrale Sigma 40 est la centrale de navigation inertielle navale la plus vendue au monde. Les centrales inertielles de Safran Electronics & Defense sont utilisées par plus de 40 marines dans le monde.</p> <p>Safran Electronics & Defense livre des systèmes de navigation inertielle pour des applications de navires de surface ou de sous-marins depuis plus de 70 ans. Ses solutions équipent actuellement plus de 600 bâtiments en service et en commande à travers le monde.</p>

Leleux Press Review

Friday 2/2/2018

 <p>PEUGEOT SA Historic</p>	<p>UG - PEUGEOT SA - EUR</p> <p>Citroën: près de 17 300 immatriculations en Janvier Cercle Finance (01/02/2018)</p> <p>(CercleFinance.com) - Citroën a enregistré près de 17 300 immatriculations en janvier 2018 sur le marché des Voitures Particulières (VP). La marque enregistre une progression de 2,7% par rapport à janvier 2017, supérieure à celle du marché (+2,5%).</p> <p>Cette performance est notamment portée par le succès de Nouvelle Citroën C3 avec près de 6 400 immatriculations sur le mois, en croissance de 37,2%. Le modèle franchit la barre des 4% de part de marché VP en France, soit 0,9 point de plus que sur l'ensemble de l'année 2017.</p> <p>Le Nouveau SUV C3 Aircross lancé en octobre 2017, enregistre plus de 3 300 immatriculations en janvier. Il confirme sa place de 2ème meilleure vente VP de Citroën.</p> <p>A eux deux, ces modèles représentent 56% des immatriculations VP de Citroën en France. A noter également les bonnes performances de la citadine C1 (+23,1%) et du Grand C4 Picasso (+8,7%).</p>
 <p>SYNERGIE Historic</p>	<p>SDG - SYNERGIE - EUR</p> <p>SYNERGIE : DÉCLARATION DES ACTIONS ET DROITS DE VOTE AU 31 J Thomson Reuters (01/02/2018)</p> <p>Information Réglementée</p> <p>Nombre total de droits de vote et d'actions composant le capital social au 31 janvier 2018</p> <p>(Article L.233-8 II du Code de Commerce et les articles 221-1 et 223-16 du Règlement Général de l'AMF)</p> <p>*Actions auto-détenues (actions propres et actions détenues dans le cadre du contrat de liquidité).</p> <p>-----</p> <p>Coté au compartiment B d'Euronext Paris (ISIN FR0000032658), SYNERGIE est un acteur majeur et indépendant dans la Gestion Globale des Ressources Humaines avec un réseau de 665 agences en Europe, au Canada et en Australie. SYNERGIE fait partie des indices CAC All Tradable, CAC Small, CAC Mid& Small.</p> <p>ISIN FR0000032658 Reuters SDGI.PABloomberg SDG FP</p> <p>www.synergie.com</p> <p>Fait à PARIS le 1er février 2018 Signature : Yvon DROUET Directeur Général Délégué</p>
 <p>AXA (FR) Historic</p>	<p>CS - AXA (FR) - EUR</p> <p>AXA: BlackRock passe sous les 5% du capital Cercle Finance (01/02/2018)</p> <p>(CercleFinance.com) - BlackRock, agissant pour le compte de clients et de fonds dont elle assure la gestion, a déclaré à l'AMF avoir franchi en baisse, le 31 janvier, le seuil de 5% du capital d'AXA et détenir, pour le compte desdits clients et fonds, 4,97% du capital et 4,22% des droits de vote de la compagnie d'assurance.</p> <p>Ce franchissement de seuil résulte d'une cession d'actions AXA hors marché et d'une diminution du nombre d'actions détenues à titre de collatéral.</p>
 <p>SODEXO Historic</p>	<p>SW - SODEXO - EUR</p> <p>Sodexo: remporte le prix Gold Class de RobecoSAM Cercle Finance (01/02/2018)</p> <p>(CercleFinance.com) - Sodexo remporte le prix Gold Class du 'Sustainability Yearbook 2018' de RobecoSAM.</p> <p>Pour la onzième année consécutive, Sodexo a été classé meilleur acteur de son secteur pour ses résultats en matière de responsabilité d'entreprise, avec un score de 78% - quand le score moyen de son secteur est de 39%.</p> <p>* Cette récompense est le reflet de l'engagement de Sodexo à atteindre les Objectifs de développement durable (ODD) des Nations Unies lesquels sous-tendent la feuille de route de Sodexo en matière de Responsabilité d'entreprise' indique le groupe.</p> <p>* Better Tomorrow 2025 consiste en neuf engagements visant à renforcer la culture de la responsabilité dans l'ensemble des activités de Sodexo et à répondre au rôle important de l'entreprise face aux problèmes mondiaux, dont trois enjeux majeurs : éliminer la faim dans le monde, améliorer l'égalité entre les femmes et les hommes et réduire le gaspillage alimentaire'.</p>

SW - SODEXO - EUR

Sodexo en tête du classement du « Sustainability Yearbook »

Thomson Reuters (01/02/2018)

Cette distinction récompense les entreprises qui à travers leur responsabilité d'entreprise contribuent à atteindre les objectifs de développement durable fixés par les Nations Unies à l'horizon 2030.

Paris, le 1er février 2018 - Sodexo, leader mondial des Services de Qualité de Vie, confirme de nouveau sa position d'entreprise parmi les plus responsables au monde en remportant le prix Gold Class du « Sustainability Yearbook 2018 » de RobecoSAM. Pour la onzième année consécutive, Sodexo a été classé meilleur acteur de son secteur pour l'excellence de ses résultats en matière de responsabilité d'entreprise, avec un score de 78% - quand le score moyen de son secteur est de 39%.

Cette récompense est le reflet de l'engagement de Sodexo à atteindre les Objectifs de développement durable (ODD) des Nations Unies auxquels sous-tendent la feuille de route de Sodexo en matière de Responsabilité d'entreprise. Better Tomorrow 2025 consiste en neuf engagements visant à renforcer la culture de la responsabilité dans l'ensemble des activités de Sodexo et à répondre au rôle important de l'entreprise face aux problèmes mondiaux, dont trois enjeux majeurs : éliminer la faim dans le monde, améliorer l'égalité entre les femmes et les hommes et réduire le gaspillage alimentaire. Ces neuf engagements sont entièrement alignés sur les ODD et chaque engagement dispose d'un objectif mesurable permettant à Sodexo de suivre en permanence les progrès accomplis.

Plus d'informations sur le « Sustainability Yearbook » de RobecoSAM Chaque année, RobecoSAM, grande entreprise de gestion d'actifs spécialiste de fonds durables, publie le « Sustainability Yearbook », publication mondiale de référence en termes de responsabilité d'entreprise. En 2018, année record, plus de 3 500 entreprises ont été invitées à participer dans le cadre de leur référencement dans la publication. Pour de plus amples informations, consultez le « Sustainability Yearbook » de RobecoSAM. À propos de Sodexo Créé en 1966 à Marseille par Pierre Bellon, Sodexo est le leader mondial des services de Qualité de Vie, facteur essentiel de performance des individus et des organisations. Présent dans 80 pays, Sodexo sert chaque jour 100 millions de consommateurs avec une offre unique de Services sur Site, de Services Avantages et Récompenses et de Services aux Particuliers et à Domicile. Avec plus de 100 métiers, Sodexo propose à ses clients une offre intégrée de services, fruit de 50 ans d'expérience : de la restauration à l'accueil, la propreté, l'entretien et la maintenance technique des matériels et installations, des services et programmes stimulant l'engagement des collaborateurs aux solutions simplifiant et optimisant la gestion des déplacements et frais professionnels, jusqu'aux services d'aide à domicile, de crèches et de conciergerie. La réussite et la performance de Sodexo reposent sur son indépendance, son modèle économique durable, ainsi que sa capacité à assurer le développement et l'engagement de ses 427 000 collaborateurs à travers le monde. Sodexo est membre des indices CAC 40 et DJSI.

Contacts Sodexo



ALAST - ASTELLIA - EUR

Astellia: Exfo détient plus de 50% du capital

Cercle Finance (01/02/2018)

(CercleFinance.com) - La société de droit canadien Exfo Inc. a déclaré avoir franchi en hausse, le 26 janvier 2018, les seuils de 50% du capital et des droits de vote de la société Astellia et détenir 2 289 820 actions Astellia représentant autant de droits de vote, soit 88,39% du capital et 72,57% des droits de vote de cette société.

Ce franchissement de seuils résulte de l'acquisition d'actions Astellia par la société Exfo Inc. dans le cadre l'offre publique d'achat qu'elle a initiée sur les actions de cette société, dont le règlement-livraison interviendra le 5 février 2018.



BB - BIC (FR) - EUR

Bic: dévise de 11% après le 'profit warning'

Cercle Finance (01/02/2018)

(CercleFinance.com) - L'action Bic dévise de près de 11% à la Bourse de Paris après la publication anticipée de comptes 2017 en demi-teinte. Surtout, la direction prévoit, en 2018, une baisse de la rentabilité opérationnelle nettement plus marquée que le marché ne l'attendait. Le coût des matières premières est notamment évoqué.

Le résultat net part du groupe annuel publié prend 15,5% à 288,3 millions d'euros (6,20 euros par action), notamment sur des éléments fiscaux. Mais en données normalisées, il ressort à 6,28 euros par titre, en hausse de quatre centimes seulement par rapport à 2016. Il sera d'ailleurs simplement proposé de maintenir le dividende à 3,45 euros.

En 2018, Bic vise une croissance organique des ventes allant de 1 à 3%. Surtout, 'la marge brute sera affectée par une hausse des coûts des matières premières et des dépréciations plus élevées, tandis que nous continuerons à investir de manière ciblée dans le soutien à la marque et les dépenses opérationnelles', avertit la direction.

La marge opérationnelle normalisée de Bic s'annonce cette année en nette baisse, entre 17 et 18%, indique la direction. Or le consensus, lui, visait plutôt 19,5%, ce qui suscite la déception. Par exemple, le bureau d'études Bryan Garnier a révisé en baisse ses prévisions de bénéfice par action Bic de 11% en moyenne pour 2018 et 2019, ce qui ramène son objectif de cours de 102 à 94 euros.

Malgré un fort recul de 30% sur un an, les spécialistes demeurent 'neutres' sur l'action. 'Ce 'profit warning' confirme que Bic souffre toujours d'un environnement de plus en plus concurrentiel et de conditions défavorables sur deux de ses marchés clés, les États-Unis et le Brésil. De plus, gagner des parts de marché devient plus coûteux', écrit Bryan Garnier.



CRLA - CRCAM LANGUED CCI - EUR

CRCAM DU LANGUEDOC : Déclaration semestrielle du contrat de

Thomson Reuters (01/02/2018)

Crédit Agricole du Languedoc : Déclaration semestrielle du contrat de liquidité des CCI Languedoc au 31/12/2017

La déclaration semestrielle du contrat de liquidité des CCI Languedoc au 31/12/2017 de la Caisse régionale de Crédit Agricole Mutuel du Languedoc a été déposée auprès de l'Autorité des Marchés Financiers (AMF) le 31/01/2018.

Le document en version française est consultable sur le site Internet du Crédit Agricole du Languedoc : rubrique 'Votre Caisse Régionale' / 'Certificats Coopératifs d'Investissement' ou sur le lien suivant : <https://www.ca-languedoc.fr/CCI.html>



DEC - JC DECAUX - EUR

JCDecaux remporte le contrat exclusif des vélos en libre-ser

Thomson Reuters (01/02/2018)

JCDecaux remporte le contrat exclusif des vélos en libre-service 100% électriques de la ville de Luxembourg

Paris, le 1 février 2018 -JCDecaux SA (Euronext Paris : DEC), numéro un mondial de la communication extérieure et leader du vélo en libre-service, annonce que sa filiale JCDecaux Luxembourg a remporté, à la suite d'un appel d'offres, le contrat de vélos électriques en libre-service de Luxembourg, la ville capitale du Grand-Duché de Luxembourg pour une durée de 10 ans (116 000 habitants, 180 000 frontaliers, 60% des 590 000 habitants du pays se rendent au moins une fois par semaine dans la capitale).

JCDecaux, qui exploite déjà Veloh', le système de vélo en libre-service actuel, remplacera dans le courant de 2018 les 800 vélos répartis dans 80 stations par des e-vélos, répondant parfaitement à la volonté de la ville de promouvoir une mobilité multimodale.

Ces vélos à assistance électrique, avec batterie embarquée, seront rechargés en station et synonymes de liberté pour chaque utilisateur.

Ce nouveau service innovant sera financé par les abonnements et par la ville, qui maintiendra un abonnement au tarif très accessible de 18EUR vs 15EUR actuellement.

En cohérence avec la stratégie mondiale de JCDecaux et fidèle aux valeurs de qualité et d'innovation technologique du Groupe, JCDecaux Luxembourg mettra à la disposition de la ville son expertise et son savoir-faire pour optimiser l'expérience utilisateur du e-Veloh' grâce à de nouvelles interfaces et des modes d'accès optimisés et repensés en fonction des dernières innovations technologiques.

Outre le système de vélo en libre-service en place depuis 2008, JCDecaux, n°1 de la communication extérieure au Luxembourg, est présent au Grand-Duché avec les aubris de Luxembourg-ville depuis 1986 et est le concessionnaire, pour sa régie publicitaire, de Lux Airport depuis 2014. Courant 2018, JCDecaux installera, gèrera et commercialisera les dispositifs publicitaires des gares du Grand-Duché de Luxembourg.

Lydie Polfer, Bourgmestre de la Ville de Luxembourg, a déclaré: « La Ville de Luxembourg sera l'une des premières villes européennes à proposer à ses habitants et visiteurs un réseau de vélos en libre-service avec 100% de vélos à assistance électrique. Au vu des spécificités topographiques de la capitale, ce système innovant permettra non seulement d'étendre le réseau de stations à d'autres quartiers tels que Pulvermühle ou Cents, mais aussi d'augmenter considérablement le confort pour tous les utilisateurs de ce moyen de transport rapide et écologique. »

Jean-Sébastien Decaux, Directeur Général Europe du Sud, Belgique et Luxembourg et Directeur Général Afrique et Israël, a déclaré: « Nous sommes très heureux d'avoir remporté cet appel d'offres avec la ville capitale du Grand-Duché de Luxembourg, et nous la remercions pour sa confiance renouvelée. C'est une véritable reconnaissance des compétences de JCDecaux et de sa capacité à proposer des solutions innovantes de grande qualité, notamment en matière de mobilité douce. La ville de Luxembourg, pôle d'attractivité économique et touristique, se dote avec ce système de e-vélo, d'un nouveau service performant, symbole de sa modernité déjà reconnue internationalement. Avec ce choix innovant, la ville répondra parfaitement aux besoins de mobilité multimodale de ses citoyens et de ses nombreux visiteurs. »

Chiffres clés de JCDecaux
Chiffre d'affaires 2017 : 3 472mEUR
JCDecaux est coté sur l'Eurolist d'Euronext Paris et fait partie des indices Euronext 100 et Euronext Family Business
JCDecaux fait partie des indices FTSE4Good et Dow Jones Sustainability Europe N°1 mondial du mobilier urbain (559 070 faces publicitaires) N°1 mondial de la publicité dans les transports avec plus de 220 aéroports et 260 contrats de transport dans les métros, bus, trains et tramways (354 680 faces publicitaires) N°1 européen de l'affichage grand format (169 860 faces publicitaires) N°1 de la communication extérieure en Europe (721 130 faces publicitaires) N°1 de la communication extérieure en Asie-Pacifique (219 310 faces publicitaires) N°1 de la communication extérieure en Amérique Latine (70 680 faces publicitaires) N°1 de la communication extérieure en Afrique (29 820 faces publicitaires) N°1 de la communication extérieure au Moyen-Orient (16 230 faces publicitaires)
Leader dans le vélo en libre-service : pionnier de la mobilité douce
1 117 890 faces publicitaires dans plus de 75 pays
Une présence dans 4 280 villes de plus de 10 000 habitants
Audience quotidienne : plus de 410 millions de personnes
13 030 collaborateurs

Direction de la Communication : Agathe Albertini +33 (0)1 30 79 34 99 -agathe.albertini@jcdecaux.com
Relations Investisseurs : Arnaud Courtial +33 (0)1 30 79 79 93 -arnaud.courtial@jcdecaux.com



TVLY - TIVOLY - EUR

TIVOLY : Nombre d'actions composant le capital & nombre total

Thomson Reuters (01/02/2018)

TIVOLY Société Anonyme au capital de 11 079 900 euros
Siège Social : 266 route Portes de Tarentaise - 73790 Tours-en-Savoie R.C.S. Chambéry : 076 120 021

Publication mensuelle du nombre d'actions composant le capital et du nombre total de droits de vote

Article 223-16 du règlement général de l'AMF

*Ce nombre est calculé sur la base de l'ensemble des actions auxquelles sont attachés des droits de vote, y compris les actions privées de droits de vote, conformément à l'article 223-11 du Règlement général de l'Autorité des Marchés Financiers relatif au calcul des franchissements des seuils de nombre de droits de vote.

**A titre d'information, nombre calculé « net » des actions privées de droits de vote.

Le 1er février 2018

www.tivoly.com TIVOLY est un groupe industriel qui a pour vocation la conception, la production et la commercialisation d'outils de coupe et de produits et services associés destinés aux professionnels de la fabrication et de la maintenance, aux artisans et aux particuliers.



COX - NICOX - EUR

NICOX : Nombre de droits de vote au 31 janvier 2018

Thomson Reuters (01/02/2018)

Nicox SA Société anonyme au capital de 29 459 338 euros

Siège social : DRAKKAR D 2405 route des Dolines 06560 Valbonne Sophia-Antipolis R.C.S. GRASSE 403.942.642

Le 1er février 2018,

PUBLICATION MENSUELLE DU NOMBRE D' ACTIONS COMPOSANT LE CAPITAL ET DU NOMBRE TOTAL DE DROITS DE VOTE






(Article L.233-8 II du Code de Commerce et les Articles 221-1 et 223-16 du Règlement général de l'AMF)

----- www.nicox.com Tel : 04-97-24-53-00 Fax : 04-97-24-53-99



Leleux Press Review

Friday 2/2/2018

 <p>M6 METROPOLE TELEVISION Historic</p>	<p>MMT - M6 METROPOLE TELEVISION - EUR</p> <p>RTL: nouveau record d'audience Cercle Finance (01/02/2018)</p> <p>(CercleFinance.com) - RTL annonce avoir battu un nouveau record à l'issue de la mesure des audiences de novembre-décembre 2017. La radio a enregistré le plus grand nombre d'auditeurs à l'écoute de la station sur une année (2017), depuis 10 ans. Ce sont ainsi 6 548 000 auditeurs qui ont écouté, en moyenne, chaque jour de l'année, la première radio de France.</p> <p>C'est à l'occasion de ce dernier record qu'un spot de 30 secondes ' vous n'avez jamais été aussi nombreux à nous écouter depuis 10 ans ' sera diffusé sur les chaînes M6, téva et Paris Première, du 3 au 18 février.</p>
 <p>VIDELIO Historic</p>	<p>VDLO - VIDELIO - EUR</p> <p>VIDELIO : Nombre total d'actions et de droits de vote au 31 Thomson Reuters (01/02/2018)</p> <p>VIDELIO</p> <p>Informations relatives au nombre total d'actions et de droits de vote (Articles L. 233-8 II du Code de commerce et 223-16 du Règlement général de l'AMF)</p>
 <p>ALTRAN TECHNOLOGIES (FR) Historic</p>	<p>ALT - ALTRAN TECHNOLOGIES (FR) - EUR</p> <p>Altran: a finalisé avec succès un prêt de 2 125 ME Cercle Finance (01/02/2018)</p> <p>(CercleFinance.com) - Altran a finalisé avec succès la syndication d'un prêt à terme senior assorti de suretés (Term Loan B) d'un montant équivalent à 2 125 millions d'euros.</p> <p>' La finalisation de cette syndication constitue une nouvelle étape importante dans l'acquisition d'Aricent. Ce prêt à terme senior assorti de suretés (Term Loan B), ainsi qu'un crédit-relais d'un montant de 250 millions d'euros seront utilisés pour le paiement du prix d'acquisition d'Aricent et pour le remboursement anticipé de la dette à moyen et long terme du Groupe ' indique la direction. Ce Term Loan B de 2 125 millions d'euros, à échéance 2025, est réparti en deux tranches: 1 880 millions d'euros libellée en euros et 245 millions d'euros libellée en dollars.</p> <p>Les deux tranches ont été largement sursouscrites par les investisseurs, notamment la tranche dollar qui a été sursouscrite plus de 8 fois. &#060;BR/&#062;La direction d'Altran réitère sa confiance sur sa capacité à finaliser l'opération d'acquisition d'Aricent avant la fin du 1er trimestre 2018, comme prévu initialement.</p>
 <p>LANSON BCC Historic</p>	<p>LAN - LANSON BCC - EUR</p> <p>Lanson-BCC: chiffre d'affaires de 261,59 ME en 2017 Cercle Finance (01/02/2018)</p> <p>(CercleFinance.com) - Le Groupe enregistre un chiffre d'affaires consolidé de 261,59 ME (+ 0,9 %) pour l'exercice 2017. En faisant abstraction de la filiale de courtage, dont l'activité est traditionnellement fluctuante, le chiffre d'affaires consolidé du Groupe s'élève à 256,36 ME (+ 1,6 %).</p> <p>' Le chiffre d'affaires consolidé du 4ème trimestre, qui représente cette année 48 % du chiffre d'affaires consolidé de l'exercice, a bénéficié d'une fin d'année plus dynamique qu'en 2016 ' indique la direction.</p>
 <p>JC DECAUX Historic</p>	<p>DEC - JC DECAUX - EUR</p> <p>JCDecaux: remporte le contrat de vélos de Luxembourg Cercle Finance (01/02/2018)</p> <p>(CercleFinance.com) - JCDecaux annonce avoir remporté, à la suite d'un appel d'offres, le contrat de vélos électriques en libre-service de Luxembourg. Ce contrat porte sur une durée de 10 ans (116 000 habitants, 180 000 frontaliers, 60% des 590 000 habitants du pays se rendent au moins une fois par semaine dans la capitale).</p> <p>JCDecaux, qui exploite déjà Veloh', le système de vélo en libre-service actuel, remplacera dans le courant de 2018 les 800 vélos répartis dans 80 stations par des e-vélos.</p> <p>Ce nouveau service innovant sera financé par les abonnements et par la ville, qui maintiendra un abonnement au tarif très accessible de 18E contre 15E actuellement.</p>

ADVI - JEANJEAN - EUR

ADVINI : CHIFFRE D'AFFAIRES 2017

Thomson Reuters (01/02/2018)

Chiffre d'affaires 2017 Croissance soutenue à l'export (+10,6%) Progression de nos marques maisons de vins et vignobles (+23,9%)

L'activité d'AdVini a progressé de + 3,3% sur l'année 2017, avec un chiffre d'affaires total de 248,23 MEUR. Elle a été portée par une très nette progression sur l'export (+ 10,6%) dans de très nombreux pays et notamment en Amérique du Nord. Ce réseau de vente représente désormais près de 50% de l'activité d'AdVini dans plus de 100 pays.

De même, les ventes en France sur les circuits sélectifs et Internet ont nettement accéléré (+13%).

Ces progressions sont tirées par nos marques maisons de vins et vignobles qui, avec une hausse de + 23,9 %, représentent désormais 35% des ventes de vins d'AdVini.

Seule la Grande Distribution française, dont la guerre des prix pèse sur le marché et les fournisseurs affiche un recul de nos ventes (-8,5%) et pénalise notre activité.

Perspectives 2018 Dans un contexte marqué par l'incertitude géopolitique et financière liée à l'évolution des devises, et également par les tensions à l'approvisionnement des vins français dans certaines régions comme la Provence, AdVini entend toutefois poursuivre le déploiement de son plan E-Toile 2020, fort des investissements commerciaux réalisés et qui doivent permettre de viser une croissance significative de l'activité en 2018. D'autre part, AdVini reste en veille quant aux opportunités de croissance externe.

Prochaine publication : le communiqué sur les résultats 2017 sera publié le 9 avril 2018 (après bourse).

A propos d'AdVini Avec 2.333 hectares de vignobles, ancrés dans les régions viticoles les plus renommées, avec Ogier et son Clos de L'Oratoire des Papes à Châteauneuf du Pape, Antoine Moueix Propriétés avec Château Capet-Guillier à Saint-Emilion et le Château Patache d'Aux en Médoc Cru Bourgeois, le Domaine Laroche à Chablis, La Maison Champy et son Domaine Laleure-Piot en Bourgogne en Côte-de-Beaune, les Vignobles Jeanjean et le Mas La Chevalière en Languedoc, Cazes et son Clos de Paulilles en Roussillon, Gassier avec le Château Gassier et le Château de Roquefeuille en Provence Sainte Victoire, Rigal et Château de Chambert à Cahors, AdVini est l'acteur de référence sur les vins français de terroir. AdVini est également présent en Afrique du Sud sur près de 200 hectares de vignes à Stellenbosch, avec L'Avenir, propriété œnologique, Ken Forrester Vineyards, Le Bonheur Wine Estate, et Maison du Cap, et enfin au Chili, avec Viña Casablanca, propriété de 150 hectares en partenariat avec Santa Carolina.

Ses Maisons de Vins et Vignobles bénéficient d'une notoriété en constante progression et d'une reconnaissance qui leur permettent d'être exportées dans 106 pays.



EN - BOUYGUES (FR) - EUR

BOUYGUES : PUBLICATION MENSUELLE DU NOMBRE D' ACTIONS COMPOSAN

Thomson Reuters (01/02/2018)

INFORMATION RÉGLEMENTÉE PUBLICATION MENSUELLE DU NOMBRE D' ACTIONS COMPOSANT LE CAPITAL ET DU NOMBRE TOTAL DE DROITS DE VOTE

Article 223-16 du Règlement général de l'AMF

(1) Conformément à l'article 223-11 du Règlement général de l'AMF, nombre calculé sur la base de l'ensemble des actions auxquelles sont attachés des droits de vote, y compris les actions privées de droit de vote.

(2) A titre d'information, nombre calculé « net » des actions privées de droit de vote.

Ces informations sont également disponibles sur le site Internet de Bouygues, rubrique Information réglementée.

BOUYGUES SA Société anonyme au capital de 358 783 386 EUR Siège social : 32, avenue Hoche - 75008 PARIS 572 015 246 RCS Paris - I.E. FR 29 572 015 246

1/1



IRD - GROUPE IRD - EUR

GROUPE IRD : DROITS DE VOTE ET D' ACTIONS AU 31/01/2018

Thomson Reuters (01/02/2018)

GROUPE IRD

Société Anonyme au capital de 44 274 913,25 EUR Siège social : 40, Rue Eugène Jacquet 59700 MARCQ-EN-BAROEUL 456 504 877 R.C.S. LILLE Euronext Paris - Compartiment C code Isin FR 0000124232

COMMUNIQUE

Information mensuelle relative au nombre total de droits de vote et d'actions composant le capital social Article 233-8 du Code de Commerce et 223-16 du Règlement Général de l'Autorité des Marchés Financiers

* total net = nombre de total de droits de vote attachés au nombre total d'actions - actions privées de droits de vote (auto détention etc.)

Le nombre d'actions en auto-détention au 31/01/2018 se monte à 12.531 actions et résulte du contrat de liquidité souscrit auprès de la société Gilbert Dupont.

Fait à Marcq, le 01/02/2018

M.VERLY Directeur Général



FGR - EIFFAGE (FR) - EUR

Eiffage: acquisition d'EDS Ingeniería y Montajes

Cercle Finance (01/02/2018)

(CercleFinance.com) - Eiffage Energía, filiale espagnole d'Eiffage Énergie Systèmes, annonce l'acquisition d'EDS Ingeniería y Montajes. Cette entreprise est spécialisée dans les travaux d'installations électriques et de maintenance en basse, moyenne et haute tension.

EDS Ingeniería y Montajes a réalisé un chiffre d'affaires de près de 25 millions d'euros en 2016 et compte plus de 270 collaborateurs.

La société développe ses activités en s'appuyant sur un réseau de sept agences réparties au Pays basque, en Navarre et dans La Rioja.

^ Cette acquisition permet à Eiffage Energía, déjà fortement implantée en Espagne au travers de plus de 30 agences, de renforcer son maillage territorial dans le pays, avec désormais plus de 3 000 collaborateurs.



Leleux Press Review

Friday 2/2/2018



SFT - SOFT COMPUTING - EUR

Soft Computing : Croissance de 12.6 % au quatrième trimestre

Thomson Reuters (01/02/2018)

Accélération de la croissance de la Marge Brute La Marge Brute a progressé de 12.6 % au dernier trimestre 2017. Elle s'élève sur l'année à 37.0 MEUR en croissance de + 6.6 %. Le Chiffre d'Affaires comprend les achats pour revente en plus de la Marge Brute. Il augmente de + 6.8 % au dernier trimestre et de + 1.3 % sur l'année grâce à un moindre recours à la sous-traitance et une meilleure utilisation de nos propres ressources.

Ventilation par métiers La part des activités Marketing Services (51 %) et Conseil & Intégration (49 %) dans le Chiffre d'Affaires reste stable sur l'année 2017.

Ventilation par secteurs d'activité

Perspectives Le carnet de commandes est bien garni et la demande reste bien orientée en ce début d'année. Pour accompagner sa croissance, Soft Computing vise une centaine de recrutements pour 2018.

Calendrier des communications financières (diffusées après bourse) : 08/03/2018: Résultats 2017. 19/04/2018 : Information trimestrielle - premier trimestre 2018. 19/07/2018 : Information trimestrielle - second trimestre 2018. 20/09/2018: Résultat du premier semestre 2018. 18/10/2018 : Information trimestrielle - troisième trimestre 2018.

A propos de Soft Computing -www.softcomputing.com Soft Computing est le spécialiste du marketing digital data-driven. Ses 400 consultants, experts en sciences de la donnée, en marketing digital et en technologies big data, aident au quotidien plus de 150 entreprises à travers le monde à exploiter tout le potentiel de la donnée pour améliorer l'expérience de leurs clients et le ROI de leur marketing digital. Soft Computing est coté à Paris sur NYSE Euronext (ISIN : FR0000075517, Symbole : SFT).

Soft Computing 55, quai de Grenelle - 75015 PARIS Tél. +33 (0)1 73 00 55 00 Fax. +33 (0)1 73 00 55 01

SA au capital de 418 371,60 EUR

RCS Paris B 330 076 159 - Siret 330 076 159 00079 - Code APE 6202 A



UL - UNIBAIL - EUR

ORA Unibail-Rodamco : mise en paiement d'un acompte sur coup

Thomson Reuters (01/02/2018)

UNIBAIL-RODAMCO

Paris, Amsterdam, 1er février 2018

Communiqué de presse

ORA Unibail-Rodamco : mise en paiement d'un acompte sur coupon le 29 mars 2018

Comme annoncé le 31 janvier 2018 et sous réserve de l'approbation de l'Assemblée Générale statuant sur les comptes clos au 31 décembre 2017, le dividende de 10,80 EUR par action dû au titre de l'année fiscale 2017 sera payé en deux versements de 5,40 EUR chacun. Suite à l'annonce de l'accord en vue de l'acquisition de Westfield Corporation, le Groupe va décaler son Assemblée Générale initialement prévue le 18 avril 2018 au mois de mai 2018. Le paiement de l'acompte sur dividende interviendra le 29 mars 2018. Sous réserve d'approbation par l'Assemblée Générale, le solde du dividende sera payé aux actionnaires d'Unibail-Rodamco inscrits avant la finalisation de l'acquisition de Westfield.

Conformément aux termes de l'émission des Obligations Remboursables en Actions (ORA) Unibail-Rodamco, chaque ORA détenue donnera droit à un acompte sur coupon de 6,75 EUR mis en paiement le 29 mars 2018 (cf. article 5.8.1 de la note d'opération visée par l'Autorité des Marchés Financiers le 18 mai 2007).

Les ORA seront négociées coupon détaché à compter de la date de mise en paiement du coupon, soit le 29 mars 2018 (code ISIN FR0010474056).

Pour toute information complémentaire, veuillez contacter :

Relations investisseurs Paul Douay Marine Huet Maarten Otte +33 1 76 77 58 02 maarten.otte@unibail-rodamco.com

Relations presse Caroline Briel +33 1 53 43 57 94 caroline.briel@unibail-rodamco.com

A propos d'Unibail-Rodamco Créé en 1968, Unibail-Rodamco SE est le premier Groupe coté d'immobilier commercial en Europe, présent dans 11 pays en Europe continentale et doté d'un portefeuille d'actifs d'une valeur de 43,1 MdEUR au 31 décembre 2017. À la fois gestionnaire, investisseur et promoteur, le Groupe couvre toute la chaîne de valeur de l'immobilier. Grâce à ses 2 011 employés, Unibail-Rodamco applique ses savoir-faire à des segments de marchés spécifiques comme les grands centres de shopping des villes majeures d'Europe, ou comme les grands bureaux ou centres de congrès & expositions dans la région parisienne. Le Groupe se distingue par sa volonté d'obtenir les meilleures certifications environnementales, architecturales et urbanistiques. Sa vision durable et à long-terme se concentre sur les développements ou redéveloppements de lieux de vie attractifs et accueillants pour y faire du shopping, y travailler et s'y relaxer. L'engagement d'Unibail-Rodamco en matière de développement, social et environnemental durable a été reconnu avec son inclusion dans les indices FTSE4Good et STOXX Global ESG Leaders. Le Groupe est membre des indices CAC 40 à Paris, AEX 25 à Amsterdam et EuroSTOXX 50. Il bénéficie d'une notation A par Standard & Poor's et Fitch Ratings. Pour plus d'informations, consultez www.unibail-rodamco.com



BN - DANONE (FR) - EUR

Danone: investit dans les eaux de coco premium

Cercle Finance (01/02/2018)

(CercleFinance.com) - Danone Manifesto Ventures annonce une prise de participation dans Harmless Harvest, leader des eaux de coco premium réfrigérées aux Etats-Unis. Cette société est producteur bio certifié Fair for Life.

La structure d'investissement et d'incubation de Danone a mené une levée de fonds de 30 millions de dollars, aux côtés de Mousse Partners ainsi que d'autres actionnaires.



Harmless Harvest propose une gamme d'eaux de coco fraîches et bio, produite grâce à un procédé exclusif de microfiltration permettant de proposer une expérience unique à la dégustation.

Harmless Harvest est devenue le leader incontesté de la catégorie des eaux de coco premium, qui connaît une forte progression aux Etats-Unis.

' Harmless Harvest est une marque américaine unique disposant d'une base de clientèle forte et d'un potentiel de croissance important sur le segment attractif des boissons d'origine végétale ', déclare Laurent Marcel, Directeur Général de Danone Manifesto Ventures.

Grâce à cette levée de fonds, Harmless Harvest prévoit d'investir pour soutenir sa croissance en augmentant et en optimisant sa capacité de production, en développant sa notoriété et en élargissant son réseau de distribution.



 <p>SPIR COMMUNICATION Historic</p>	<p>SPI - SPIR COMMUNICATION - EUR</p> <p>Spir: a cédé 100% de la société Concept Multimédia Cercle Finance (01/02/2018)</p> <p>(CercleFinance.com) - Spir Communication annonce avoir réalisé ce jour la cession au groupe Axel Springer de 100% des titres de la société Concept Multimédia opérant sous la marque Logic-Immo.com.</p> <p>Cette cession a été réalisée sur la base d'une valeur d'entreprise de 105 millions d'euros. Ce prix fera l'objet d'un ajustement éventuel en fonction de la dette nette et de l'évolution du besoin en fonds de roulement à la date de réalisation.</p> <p>La cession est assortie de garanties de passif de la part de Spir Communication contre-garanties pour partie pour un montant de 20 millions d'euros placé en séquestre.</p> <p>Le produit de cession a servi à rembourser les emprunts contractés par la société dans le cadre des opérations antérieures de restructuration du groupe.</p>
 <p>IT LINK (FR) Historic</p>	<p>ITL - IT LINK (FR) - EUR</p> <p>IT Link :Nombre de droits de vote au 1er février 2018 Thomson Reuters (01/02/2018)</p> <p>Déclaration d'actions et de droits de vote</p> <p>En application de l'article L. 233-8 II du code de commerce et de l'article 222-12-5 du règlement général de l'AMF, les sociétés dont des actions sont admises aux négociations sur un marché réglementé publient sur leur site Internet et transmettent à l'AMF, à la fin de chaque mois, le nombre total de droits de vote et le nombre d'actions composant le capital de la société s'ils ont varié par rapport à ceux publiés antérieurement. Ces sociétés sont réputées remplir l'obligation prévue au I de l'article L. 233-8 du code de commerce.</p> <p>Société déclarante :</p> <p>Dénomination sociale :IT Link Adresse du siège social :11 Boulevard Brune 75014 Paris Marché Réglementé (Eurolist) :Compartiment C Nombre total d'actions composant le capital de la société déclarante :1 736 000 Nombre total de droits de vote de la société déclarante2 418 065 Présence dans les statuts d'une clause imposant une obligation de déclaration de franchissement de seuil complémentaire de celle ayant trait aux seuils légaux :OUI (ci-joint l'extrait des statuts à jour reprenant cette clause)</p> <p>Fait à Paris le 1er février 2018</p> <p>Eric Guillard Directeur Général</p> <p>Article 10 des statuts - Déclaration de franchissement de seuils statutaires Outre l'obligation légale d'informer la Société de la détention de certaines fractions du capital, toute personne physique ou morale, agissant seule ou de concert, qui vient à détenir un nombre d'actions égal ou supérieur à 2% du capital ou des droits de vote (si le nombre et la répartition des droits de vote ne correspondent pas au nombre et à la répartition du capital) ou un multiple de ce pourcentage, est tenu, dans les 15 jours à compter du franchissement de ce seuil, dans les conditions définies à l'article L.233-7 du Code de commerce, de déclarer à la Société le nombre total d'actions qu'il possède par lettre recommandée avec accusé de réception. Le déclarant devra certifier que la déclaration faite comprend bien tous les titres détenus ou possédés au sens de l'alinéa qui précède et indiquer la ou les dates d'acquisition. L'obligation de déclaration s'applique de la même façon en cas de franchissement à la baisse de chacun des seuils ci-dessus. Pour la détermination des seuils ci-dessus, il sera tenu compte également des actions détenues indirectement et des actions assimilées aux actions possédées telles que définies par les dispositions des articles L.233-9 et suivants du Code de Commerce. A défaut d'avoir été déclarées dans les conditions ci-dessus, les actions excédant la fraction qui aurait dû être déclarée sont privées de droit de vote pour toute assemblée d'actionnaires qui se tiendrait jusqu'à l'expiration d'un délai de deux (2) ans suivant la date de régularisation de la déclaration, dans la mesure où un ou plusieurs actionnaires détenant ensemble 5 % au moins du capital en font la demande lors de cette assemblée. Dans ce cas, les actions privées du droit de vote ne retrouvent ce droit qu'à l'expiration d'un délai de deux(2) ans suivant la date de régularisation de la notification.</p>
 <p>MEDIA 6 Historic</p>	<p>EDI - MEDIA 6 - EUR</p> <p>Media 6: forte progression du résultat net en 2017 Cercle Finance (01/02/2018)</p> <p>(CercleFinance.com) - Le groupe réalise un chiffre d'affaires de 83,8 ME sur l'exercice 2017, en croissance de +19,8% (+18,1% en France).</p> <p>Le résultat opérationnel s'élève à 4,7 ME, en progression de + 315,3%. Le résultat net de l'exercice ressort à 2,0 ME contre 0,4 ME l'an dernier.</p> <p>A la clôture de l'exercice, le groupe a su maintenir un niveau de trésorerie excédentaire de 15,9 ME (contre 15,1 ME au 30 septembre 2016).</p> <p>¹ Le démarrage de l'exercice 2017/2018 est encourageant. Fort d'un niveau de trésorerie solide, le groupe Media 6 poursuit sa veille active en vue d'acquisitions ¹ indique la direction.</p>

Leleux Press Review

Friday 2/2/2018

ALCJ - CROSSJECT - EUR

CROSSJECT : La FDA attribue à ZENEO® Midazolam le statut de

Thomson Reuters (01/02/2018)

Communiqué de Presse

La FDA attribue à ZENEO® Midazolam le statut de médicament orphelin

Dijon, le 1 février 2018

CROSSJECT (ISIN : FR0011716265 ; Mnémo : ALCJ), « specialty pharma » qui développe un portefeuille de médicaments combinés innovants dédiés aux situations d'urgence, franchit une très belle étape dans le développement de son portefeuille de médicaments. La Food and Drug Administration (FDA)[1] vient d'accorder le statut de médicament orphelin pour ZENEO® Midazolam dans l'indication « treatment of status epilepticus », c'est-à-dire état de mal épileptique (crise d'épilepsie qui dure plus de 5 minutes). Crossject confirme l'objectif de dépôt de demande d'AMM pour ZENEO® Midazolam en 2019, aux USA et en Europe. L'épilepsie est une affection neurologique qui touche 50 millions de personnes dans le monde[2]. Les crises d'épilepsie peuvent avoir des conséquences neurologiques et physiques graves. ZENEO® Midazolam, de par sa simplicité d'utilisation, permettra d'arrêter rapidement la crise, sans attendre l'arrivée aux urgences, et proposera ainsi une avancée majeure pour sauver des vies.

Patrick Alexandre, Président du Directoire de Crossject, commente : « L'obtention du statut de médicament orphelin pour ZENEO® Midazolam aux Etats Unis est un réel succès pour nos équipes de développement pharmaceutique. Cela améliore notre visibilité internationale, notamment auprès des laboratoires pharmaceutiques intéressés par nos produits. Je remercie donc tout particulièrement nos équipes : cette excellente nouvelle récompense leur investissement. »

Prochaine publication : 20 mars 2018 (après bourse) : Résultats annuels 2017

Contacts :

A propos de CROSSJECT www.crossject.com Crossject (Code ISIN : FR0011716265 ; Mnémo : ALCJ) est une « specialty pharma » qui développe et prévoit de commercialiser un portefeuille de médicaments dédiés aux situations d'urgence (migraines sévères, épilepsie, paralysies temporaires, chocs anaphylactiques, overdoses, crises aiguës d'asthme...). Avec son système d'injection sans aiguille breveté Zeneo®, Crossject apporte une réponse efficace aux situations d'urgence en permettant l'auto-administration simple de médicaments. Crossject est coté sur le marché Euronext Growth depuis février 2014.

Avertissement Ce communiqué peut contenir des informations de nature prévisionnelle. Ces informations constituent soit des tendances, soit des objectifs, et ne sauraient être regardées comme des prévisions de résultat ou de tout autre indicateur de performance. Ces informations sont soumises par nature à des risques et incertitudes, qui peuvent dans certains cas être hors de contrôle de la Société, spécialement dans le cadre d'un processus de R&D. Une description plus détaillée de ces risques et incertitudes figure dans le rapport financier annuel de la Société, disponible sur son site internet (www.crossject.com).

[1] FDA : organisme américain qui autorise, entre autres, la commercialisation des médicaments sur le territoire américain
[2] Source : Organisation Mondiale de la Santé



GTT - GTT PROMESSES - EUR

GTT : Information mensuelle relative au nombre total de dro

Thomson Reuters (01/02/2018)

Information mensuelle relative au nombre total de droits de vote et d'actions composant le capital social

Articles L. 233-8-II du Code de commerce et 223-16 du Règlement général de l'Autorité des marchés financiers

Saint-Rémy-lès-Chevreuse, le 1er février 2018

Contact Relations Investisseurs : information-financiere@gtt.fr / + 33 1 30 23 20 87

[1] Conformément à l'article 223-11 du Règlement général de l'Autorité des marchés financiers, ce nombre total de droits de vote est calculé sur la base de l'ensemble des actions auxquelles sont attachés des droits de vote, y compris les actions privées de droit de vote. [2] Déduction faite des actions autodétenues



Responsible Editor: Olivier Leleux - Visit our Web site : <http://www.leleux.be> - Customer information: 0800/25511.