
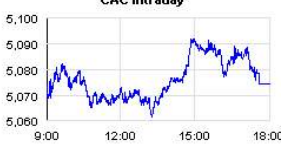
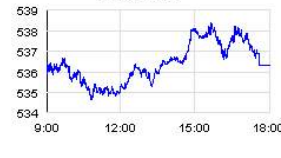







Leleux Press Review

Thursday 14/2/2019

 <p>B20 Intraday</p>	<p align="center">BEL 20 (Belgium)</p> <table border="1"> <tr> <td>Last Price</td> <td>3535,15</td> <td>Minimum Price</td> <td>1046,07 (02/09/1992)</td> <td>Maximum Price</td> <td>4759,01 (23/05/2007)</td> </tr> <tr> <td>Gainers</td> <td align="center">13</td> <td>Losers</td> <td align="center">7</td> <td colspan="2"></td> </tr> <tr> <td>SOFINA SA</td> <td>174,40 ▲</td> <td>+0,80%</td> <td>AGEAS</td> <td>41,53 ▼</td> <td>-0,47%</td> </tr> <tr> <td>GBL (BE)</td> <td>82,40 ▲</td> <td>+0,34%</td> <td>BPOST</td> <td>8,19 ▼</td> <td>-0,42%</td> </tr> <tr> <td>UMICORE (BE)</td> <td>34,81 ▲</td> <td>+0,34%</td> <td>COLRUYT</td> <td>62,60 ▼</td> <td>-0,38%</td> </tr> </table>	Last Price	3535,15	Minimum Price	1046,07 (02/09/1992)	Maximum Price	4759,01 (23/05/2007)	Gainers	13	Losers	7			SOFINA SA	174,40 ▲	+0,80%	AGEAS	41,53 ▼	-0,47%	GBL (BE)	82,40 ▲	+0,34%	BPOST	8,19 ▼	-0,42%	UMICORE (BE)	34,81 ▲	+0,34%	COLRUYT	62,60 ▼	-0,38%
Last Price	3535,15	Minimum Price	1046,07 (02/09/1992)	Maximum Price	4759,01 (23/05/2007)																										
Gainers	13	Losers	7																												
SOFINA SA	174,40 ▲	+0,80%	AGEAS	41,53 ▼	-0,47%																										
GBL (BE)	82,40 ▲	+0,34%	BPOST	8,19 ▼	-0,42%																										
UMICORE (BE)	34,81 ▲	+0,34%	COLRUYT	62,60 ▼	-0,38%																										
 <p>CAC Intraday</p>	<p align="center">CAC 40 (France)</p> <table border="1"> <tr> <td>Last Price</td> <td>5074,27</td> <td>Minimum Price</td> <td>2693,21 (23/09/2011)</td> <td>Maximum Price</td> <td>7347,94 (21/10/2009)</td> </tr> <tr> <td>Gainers</td> <td align="center">30</td> <td>Losers</td> <td align="center">10</td> <td colspan="2"></td> </tr> <tr> <td>BNP PARIBAS (FR)</td> <td>41,39 ▲</td> <td>+0,96%</td> <td>SOCIETE GENERALE (FR)</td> <td>24,28 ▼</td> <td>-0,93%</td> </tr> <tr> <td>SODEXO</td> <td>94,36 ▲</td> <td>+0,96%</td> <td>L'OREAL (FR)</td> <td>222,80 ▼</td> <td>-0,75%</td> </tr> <tr> <td>VINCI</td> <td>78,84 ▲</td> <td>+0,92%</td> <td>PUBLICIS GROUPE (FR)</td> <td>47,91 ▼</td> <td>-0,45%</td> </tr> </table>	Last Price	5074,27	Minimum Price	2693,21 (23/09/2011)	Maximum Price	7347,94 (21/10/2009)	Gainers	30	Losers	10			BNP PARIBAS (FR)	41,39 ▲	+0,96%	SOCIETE GENERALE (FR)	24,28 ▼	-0,93%	SODEXO	94,36 ▲	+0,96%	L'OREAL (FR)	222,80 ▼	-0,75%	VINCI	78,84 ▲	+0,92%	PUBLICIS GROUPE (FR)	47,91 ▼	-0,45%
Last Price	5074,27	Minimum Price	2693,21 (23/09/2011)	Maximum Price	7347,94 (21/10/2009)																										
Gainers	30	Losers	10																												
BNP PARIBAS (FR)	41,39 ▲	+0,96%	SOCIETE GENERALE (FR)	24,28 ▼	-0,93%																										
SODEXO	94,36 ▲	+0,96%	L'OREAL (FR)	222,80 ▼	-0,75%																										
VINCI	78,84 ▲	+0,92%	PUBLICIS GROUPE (FR)	47,91 ▼	-0,45%																										
 <p>AEX Intraday</p>	<p align="center">AEX (The Netherlands)</p> <table border="1"> <tr> <td>Last Price</td> <td>536,33</td> <td>Minimum Price</td> <td>194,99 (09/03/2009)</td> <td>Maximum Price</td> <td>806,41 (21/10/2009)</td> </tr> <tr> <td>Gainers</td> <td align="center">18</td> <td>Losers</td> <td align="center">7</td> <td colspan="2"></td> </tr> <tr> <td>KONINKLIJKE PHILIPS</td> <td>34,62 ▲</td> <td>+0,93%</td> <td>AHOLD DELHAIZE</td> <td>22,97 ▼</td> <td>-0,92%</td> </tr> <tr> <td>KPN (NL)</td> <td>2,72 ▲</td> <td>+0,81%</td> <td>NN GROUP</td> <td>36,97 ▼</td> <td>-0,37%</td> </tr> <tr> <td>ROYAL DUTCH SHELL A</td> <td>27,95 ▲</td> <td>+0,55%</td> <td>GALAPAGOS</td> <td>89,84 ▼</td> <td>-0,28%</td> </tr> </table>	Last Price	536,33	Minimum Price	194,99 (09/03/2009)	Maximum Price	806,41 (21/10/2009)	Gainers	18	Losers	7			KONINKLIJKE PHILIPS	34,62 ▲	+0,93%	AHOLD DELHAIZE	22,97 ▼	-0,92%	KPN (NL)	2,72 ▲	+0,81%	NN GROUP	36,97 ▼	-0,37%	ROYAL DUTCH SHELL A	27,95 ▲	+0,55%	GALAPAGOS	89,84 ▼	-0,28%
Last Price	536,33	Minimum Price	194,99 (09/03/2009)	Maximum Price	806,41 (21/10/2009)																										
Gainers	18	Losers	7																												
KONINKLIJKE PHILIPS	34,62 ▲	+0,93%	AHOLD DELHAIZE	22,97 ▼	-0,92%																										
KPN (NL)	2,72 ▲	+0,81%	NN GROUP	36,97 ▼	-0,37%																										
ROYAL DUTCH SHELL A	27,95 ▲	+0,55%	GALAPAGOS	89,84 ▼	-0,28%																										
 <p>DAX Intraday</p>	<p align="center">DAX (Germany)</p> <table border="1"> <tr> <td>Last Price</td> <td>11167,22</td> <td>Minimum Price</td> <td>10279,20 (27/12/2018)</td> <td>Maximum Price</td> <td>13596,89 (23/01/2018)</td> </tr> <tr> <td>Gainers</td> <td align="center">18</td> <td>Losers</td> <td align="center">12</td> <td colspan="2"></td> </tr> <tr> <td>DEUTSCHE POST (DE)</td> <td>26,25 ▲</td> <td>+0,69%</td> <td>MUENCHENER RUECKVER</td> <td>200,80 ▼</td> <td>-0,49%</td> </tr> <tr> <td>BMW AG (DE)</td> <td>70,39 ▲</td> <td>+0,68%</td> <td>VOLKSWAGEN AG PRIV (</td> <td>143,74 ▼</td> <td>-0,34%</td> </tr> <tr> <td>DEUTSCHE BOERSE (DE)</td> <td>113,90 ▲</td> <td>+0,66%</td> <td>E.ON SE (DE)</td> <td>9,60 ▼</td> <td>-0,31%</td> </tr> </table>	Last Price	11167,22	Minimum Price	10279,20 (27/12/2018)	Maximum Price	13596,89 (23/01/2018)	Gainers	18	Losers	12			DEUTSCHE POST (DE)	26,25 ▲	+0,69%	MUENCHENER RUECKVER	200,80 ▼	-0,49%	BMW AG (DE)	70,39 ▲	+0,68%	VOLKSWAGEN AG PRIV (143,74 ▼	-0,34%	DEUTSCHE BOERSE (DE)	113,90 ▲	+0,66%	E.ON SE (DE)	9,60 ▼	-0,31%
Last Price	11167,22	Minimum Price	10279,20 (27/12/2018)	Maximum Price	13596,89 (23/01/2018)																										
Gainers	18	Losers	12																												
DEUTSCHE POST (DE)	26,25 ▲	+0,69%	MUENCHENER RUECKVER	200,80 ▼	-0,49%																										
BMW AG (DE)	70,39 ▲	+0,68%	VOLKSWAGEN AG PRIV (143,74 ▼	-0,34%																										
DEUTSCHE BOERSE (DE)	113,90 ▲	+0,66%	E.ON SE (DE)	9,60 ▼	-0,31%																										
 <p>UKX Intraday</p>	<p align="center">FTSE 100 (United Kingdom)</p> <table border="1"> <tr> <td>Last Price</td> <td>7190,84</td> <td>Minimum Price</td> <td>3277,50 (12/03/2003)</td> <td>Maximum Price</td> <td>53548,10 (16/11/2009)</td> </tr> <tr> <td>Gainers</td> <td align="center">79</td> <td>Losers</td> <td align="center">20</td> <td colspan="2"></td> </tr> <tr> <td>LEGAL & GENERAL GROU</td> <td>2,67 ▲</td> <td>+0,98%</td> <td>WPP PLC</td> <td>8,32 ▼</td> <td>-0,92%</td> </tr> <tr> <td>JOHNSON MATTHEY PLC</td> <td>30,18 ▲</td> <td>+0,95%</td> <td>HARGREAVES LANS ORD</td> <td>16,56 ▼</td> <td>-0,89%</td> </tr> <tr> <td>CARNIVAL (UK)</td> <td>43,41 ▲</td> <td>+0,93%</td> <td>SAINSBURY J</td> <td>2,82 ▼</td> <td>-0,66%</td> </tr> </table>	Last Price	7190,84	Minimum Price	3277,50 (12/03/2003)	Maximum Price	53548,10 (16/11/2009)	Gainers	79	Losers	20			LEGAL & GENERAL GROU	2,67 ▲	+0,98%	WPP PLC	8,32 ▼	-0,92%	JOHNSON MATTHEY PLC	30,18 ▲	+0,95%	HARGREAVES LANS ORD	16,56 ▼	-0,89%	CARNIVAL (UK)	43,41 ▲	+0,93%	SAINSBURY J	2,82 ▼	-0,66%
Last Price	7190,84	Minimum Price	3277,50 (12/03/2003)	Maximum Price	53548,10 (16/11/2009)																										
Gainers	79	Losers	20																												
LEGAL & GENERAL GROU	2,67 ▲	+0,98%	WPP PLC	8,32 ▼	-0,92%																										
JOHNSON MATTHEY PLC	30,18 ▲	+0,95%	HARGREAVES LANS ORD	16,56 ▼	-0,89%																										
CARNIVAL (UK)	43,41 ▲	+0,93%	SAINSBURY J	2,82 ▼	-0,66%																										
 <p>I930 Intraday</p>	<p align="center">MIB 30 (Italy)</p> <table border="1"> <tr> <td>Last Price</td> <td>19989,90</td> <td>Minimum Price</td> <td>12320,50 (24/07/2012)</td> <td>Maximum Price</td> <td>48766,00 (05/04/2001)</td> </tr> <tr> <td>Gainers</td> <td align="center">32</td> <td>Losers</td> <td align="center">6</td> <td colspan="2"></td> </tr> <tr> <td>FINMECCANICA</td> <td>8,85 ▲</td> <td>+0,98%</td> <td>BANCA POP E ROMAGNA</td> <td>3,38 ▼</td> <td>-0,73%</td> </tr> <tr> <td>ATLANTIA SPA</td> <td>20,82 ▲</td> <td>+0,87%</td> <td>SAIPEM</td> <td>4,02 ▼</td> <td>-0,42%</td> </tr> <tr> <td>GENERALI (IT)</td> <td>15,19 ▲</td> <td>+0,76%</td> <td>STMICROELECTRONICS (</td> <td>14,62 ▼</td> <td>-0,37%</td> </tr> </table>	Last Price	19989,90	Minimum Price	12320,50 (24/07/2012)	Maximum Price	48766,00 (05/04/2001)	Gainers	32	Losers	6			FINMECCANICA	8,85 ▲	+0,98%	BANCA POP E ROMAGNA	3,38 ▼	-0,73%	ATLANTIA SPA	20,82 ▲	+0,87%	SAIPEM	4,02 ▼	-0,42%	GENERALI (IT)	15,19 ▲	+0,76%	STMICROELECTRONICS (14,62 ▼	-0,37%
Last Price	19989,90	Minimum Price	12320,50 (24/07/2012)	Maximum Price	48766,00 (05/04/2001)																										
Gainers	32	Losers	6																												
FINMECCANICA	8,85 ▲	+0,98%	BANCA POP E ROMAGNA	3,38 ▼	-0,73%																										
ATLANTIA SPA	20,82 ▲	+0,87%	SAIPEM	4,02 ▼	-0,42%																										
GENERALI (IT)	15,19 ▲	+0,76%	STMICROELECTRONICS (14,62 ▼	-0,37%																										
 <p>IBEX Intraday</p>	<p align="center">IBEX 35 (Spain)</p> <table border="1"> <tr> <td>Last Price</td> <td>8982,40</td> <td>Minimum Price</td> <td>8286,20 (27/12/2018)</td> <td>Maximum Price</td> <td>15945,70 (08/11/2007)</td> </tr> <tr> <td>Gainers</td> <td align="center">19</td> <td>Losers</td> <td align="center">16</td> <td colspan="2"></td> </tr> <tr> <td>SOL MELIA</td> <td>8,60 ▲</td> <td>+0,82%</td> <td>INMOBIL COLONIAL</td> <td>8,60 ▼</td> <td>-0,92%</td> </tr> <tr> <td>ENCE ENERGIA Y CELLU</td> <td>6,86 ▲</td> <td>+0,65%</td> <td>MERLIN PROPERTIES SO</td> <td>11,18 ▼</td> <td>-0,66%</td> </tr> <tr> <td>REPSOL (ES)</td> <td>15,09 ▲</td> <td>+0,49%</td> <td>BANKINTER</td> <td>6,70 ▼</td> <td>-0,56%</td> </tr> </table>	Last Price	8982,40	Minimum Price	8286,20 (27/12/2018)	Maximum Price	15945,70 (08/11/2007)	Gainers	19	Losers	16			SOL MELIA	8,60 ▲	+0,82%	INMOBIL COLONIAL	8,60 ▼	-0,92%	ENCE ENERGIA Y CELLU	6,86 ▲	+0,65%	MERLIN PROPERTIES SO	11,18 ▼	-0,66%	REPSOL (ES)	15,09 ▲	+0,49%	BANKINTER	6,70 ▼	-0,56%
Last Price	8982,40	Minimum Price	8286,20 (27/12/2018)	Maximum Price	15945,70 (08/11/2007)																										
Gainers	19	Losers	16																												
SOL MELIA	8,60 ▲	+0,82%	INMOBIL COLONIAL	8,60 ▼	-0,92%																										
ENCE ENERGIA Y CELLU	6,86 ▲	+0,65%	MERLIN PROPERTIES SO	11,18 ▼	-0,66%																										
REPSOL (ES)	15,09 ▲	+0,49%	BANKINTER	6,70 ▼	-0,56%																										
 <p>DJIA Intraday</p>	<p align="center">Dow Jones Industries Average (United States)</p> <table border="1"> <tr> <td>Last Price</td> <td>25543,27</td> <td>Minimum Price</td> <td>6626,94 (06/03/2009)</td> <td>Maximum Price</td> <td>26951,81 (03/10/2018)</td> </tr> <tr> <td>Gainers</td> <td align="center">23</td> <td>Losers</td> <td align="center">7</td> <td colspan="2"></td> </tr> <tr> <td>WALT DISNEY CO</td> <td>110,20 ▲</td> <td>+0,91%</td> <td>CISCO SYSTEMS (US)</td> <td>47,50 ▼</td> <td>-0,81%</td> </tr> <tr> <td>INTEL (US)</td> <td>50,47 ▲</td> <td>+0,91%</td> <td>APPLE INC</td> <td>170,18 ▼</td> <td>-0,41%</td> </tr> <tr> <td>NIKE</td> <td>85,40 ▲</td> <td>+0,81%</td> <td>DOWDUPONT INC.</td> <td>53,14 ▼</td> <td>-0,41%</td> </tr> </table>	Last Price	25543,27	Minimum Price	6626,94 (06/03/2009)	Maximum Price	26951,81 (03/10/2018)	Gainers	23	Losers	7			WALT DISNEY CO	110,20 ▲	+0,91%	CISCO SYSTEMS (US)	47,50 ▼	-0,81%	INTEL (US)	50,47 ▲	+0,91%	APPLE INC	170,18 ▼	-0,41%	NIKE	85,40 ▲	+0,81%	DOWDUPONT INC.	53,14 ▼	-0,41%
Last Price	25543,27	Minimum Price	6626,94 (06/03/2009)	Maximum Price	26951,81 (03/10/2018)																										
Gainers	23	Losers	7																												
WALT DISNEY CO	110,20 ▲	+0,91%	CISCO SYSTEMS (US)	47,50 ▼	-0,81%																										
INTEL (US)	50,47 ▲	+0,91%	APPLE INC	170,18 ▼	-0,41%																										
NIKE	85,40 ▲	+0,81%	DOWDUPONT INC.	53,14 ▼	-0,41%																										

Leleux Press Review







Thursday 14/2/2019



	<p>ML - MICHELIN (FR) - EUR</p> <p>Michelin: BlackRock passe sous les 5% du capital Cercle Finance (13/02/2019)</p> <p>(CercleFinance.com) - BlackRock, agissant pour le compte de clients et de fonds dont elle assure la gestion, a déclaré à l'AMF avoir franchi en baisse, le 11 février, le seuil de 5% du capital de Michelin et détenir, pour le compte desdits clients et fonds, 4,99% du capital et 3,68% des droits de vote.</p> <p>Ce franchissement de seuil résulte d'une cession d'actions Michelin sur le marché et d'une restitution d'actions détenues à titre de collatéral.</p>
	<p>G - GENERALI (IT) - EUR</p> <p>Generali: finalise la prise de contrôle de Sycomore Cercle Finance (13/02/2019)</p> <p>(CercleFinance.com) - Generali, l'assureur italien, a annoncé hier soir la finalisation de la prise de contrôle du gestionnaire d'actifs français Sycomore AM, après avoir reçu les autorisations nécessaires.</p> <p>L'opération avait été annoncée en septembre dernier.</p> <p>Le groupe de Trieste anticipe de 'substantielles de synergies de revenus. En s'associant à Sycomore, acteur de référence de l'investissement ESG / RSI en France, Generali sera en mesure d'enrichir son offre', indique un communiqué. Tout en accélérant l'expansion internationale de Sycomore.</p>
	<p>VPK - VOPAK - EUR</p> <p>Vopak: en retrait après ses résultats annuels Cercle Finance (13/02/2019)</p> <p>(CercleFinance.com) - Le titre Vopak recule de 1,2% à Amsterdam, après l'annonce au titre de l'année 2018, en données ajustées, d'un résultat net part du groupe hors éléments exceptionnels en augmentation de 1% à 289,5 millions d'euros.</p> <p>L'EBITDA ajusté du groupe néerlandais spécialisé dans le stockage par réservoirs s'est inscrit en repli de 4% à 734,3 millions, pour un chiffre d'affaires en contraction similaire à un peu plus de 1,25 milliard d'euros.</p> <p>Affichant un BPA ajusté de 2,27 euros sur l'exercice écoulé, la direction de Vopak va proposer à ce titre le versement d'un dividende de 1,10 euro par action en numéraire, à comparer à 1,05 euro l'année dernière.</p>
	<p>KNEBV - KONE OYJ - EUR</p> <p>Kone: deux distinctions environnementales Cercle Finance (13/02/2019)</p> <p>(CercleFinance.com) - Kone annonce se distinguer par une note de A- dans la 'A list' du CDP 2018 des entreprises mondiales leaders en matière de performance environnementale, et se classer 43e des 100 entreprises les plus durables du monde selon Corporate Knights.</p> <p>'Ces deux distinctions illustrent notre engagement sur le long terme pour l'environnement dans l'ensemble de nos activités', déclare Hanna Uusitalo, environmental director chez le fabricant finlandais d'ascenseurs et d'escaliers mécaniques.</p>
	<p>LSS - LECTRA SYSTEMES - EUR</p> <p>LECTRA : Déclaration mensuelle du nombre d'actions et de dro Thomson Reuters (13/02/2019)</p> <p>Déclaration mensuelle du nombre total d'actions et de droits de vote composant le capital social (au 31 janvier 2019)</p> <p>Cette déclaration est établie en application de l'article L.233-8 II du Code de commerce et de l'article 223-11 du règlement général de l'Autorité des Marchés Financiers (AMF).</p> <p>Date d'arrêt des informations : 31 janvier 2019</p> <p>Nombre total d'actions composant le capital social : 31 879 520</p> <p>Total brut(1) des droits de vote : 32 116 216</p> <p>Total net(2) des droits de vote : 32 095 911</p> <p>(1) Conformément au deuxième alinéa de l'article 223-11 du règlement général de l'AMF, le nombre total brut de droits de vote est calculé sur la base de l'ensemble des actions auxquelles sont attachés des droits de vote, y compris les actions privées de droit de vote (2) Le total net est égal au total brut diminué des actions privées de droit de vote (actions détenues en propre)</p> <p>En dehors des seuils prévus par la loi, il n'y a pas d'obligation statutaire particulière en matière de franchissements de seuils</p> <p>Lectra 16 - 18, rue Chalgrin 75016 Paris France Société anonyme au capital de EUR 31 250 212 300 702 305 RCS Paris www.lectra.com</p>
	<p>LLY - ELI LILLY (US) - USD</p> <p>Offre Publique d'Echange Corporate Actions Leleux Associated Brokers (13/02/2019)</p> <p>Les actions ELI LILLY font l'objet d'une offre publique d'échange de la part de ELI LILLY . LILLY offre des actions Elanco par action ELI LILLY présenté. Le ratio d'échange n'est pas encore connu. Le montant est soumis à la taxe sur les opérations boursières de 0,35% L'offre pourra être sujette à prorogation.</p> <p>Plus d'informations peuvent être trouvées sur le site www.lilly.com</p> <p>Une des 2 options suivantes peut être choisie :</p> <p>- Option 1: Accepter l'offre. - Option 2: Refuser l'offre.</p> <p>La date limite pour répondre à cette opération sur titres a été fixée au 6 Mars 2019.</p>






Leleux Press Review

Thursday 14/2/2019

 <p>ELI LILLY (US) Historic</p>	<p>LLY - ELI LILLY (US) - USD</p> <p>Openbaar bod tot omruiling Corporate Actions Leleux Associated Brokers (13/02/2019)</p> <p>Er is een openbaar bod tot omruiling op de aandelen ELI LILLY aangekondigd door EII LILLY. ELI LILLY biedt ELANCO aandelen per ELI LILLY aandeel. De ratio is not niet gekend. DEen beurstaks van 0,35% zal afgerekend worden Het aanbod kan onderworpen worden aan een pro rata. Meer informatie kan gevonden worden op de website www.lilly.com</p> <p>Volgende 2 opties worden aangeboden :</p> <p>- Optie 1: Het bod aanvaarden. - Optie 2: Het bod niet aanvaarden.</p> <p>De uiterste antwoorddatum is vastgesteld op 6 Maart 2019.</p>
 <p>OL GROUPE Historic</p>	<p>OLG - OL GROUPE - EUR</p> <p>OL Groupe: le chinois IDG veut 'maintenir sa participation' Cercle Finance (13/02/2019)</p> <p>(CercleFinance.com) - Un avis de franchissement de seuil publié hier par l'Autorité des marchés financiers relaie la déclaration - à titre de régularisation - selon laquelle le 27 décembre dernier, IDG European Sports Investment, filiale du groupe chinois IDG China Capital Fund, a franchi en hausse le seuil des 15% des droits de vote d'OL Groupe à la suite de l'attribution de droits de vote doubles.</p> <p>A cette date, IDG European Sports Investment détenait 19,99% du capital et 18,15% des voix, niveaux qui étaient toujours de mise en date du 11 février.</p> <p>A l'occasion, l'actionnaire chinois indique qu'il 'envisage d'arrêter ses achats et de maintenir sa participation' et n'entend donc pas prendre le contrôle du groupe.</p> <p>'La stratégie d'IDG European Sports Investment est de maintenir sa participation dans OL Groupe, tout en développant le projet d'une société commune avec OL Groupe en Chine, dans l'objectif de promouvoir OL Groupe, sa marque et son savoir-faire en République de Chine, Taiwan, Hong-Kong et Macao', indique encore l'avis.</p>
 <p>FRAPORT (DE) Historic</p>	<p>FRA - FRAPORT (DE) - EUR</p> <p>Fraport: hausse du trafic passagers de 2,3% en janvier Cercle Finance (13/02/2019)</p> <p>(CercleFinance.com) - Fraport, exploitant de l'aéroport de Francfort, annonce ce mercredi que le trafic passagers y a augmenté de 2,3% en janvier, pour s'afficher à près de 4,7 millions de passagers.</p> <p>Les mouvements d'avions ont également augmenté de 2,3%, pour atteindre 37.676 décollages et atterrissages. Par ailleurs, sans annulation de vol due à une grève et aux conditions météorologiques, le trafic passagers à Francfort aurait augmenté d'environ 4,3%, précise le groupe.</p>
 <p>NOKIA (FI) Historic</p>	<p>NOKIA - NOKIA (FI) - EUR</p> <p>Nokia: signe un contrat avec Rakuten au Japon Cercle Finance (13/02/2019)</p> <p>(CercleFinance.com) - Le groupe finlandais Nokia annonce ce mercredi qu'il s'occupera de la création d'un nouveau réseau mobile pour le groupe de commerce électronique Rakuten au Japon.</p> <p>Nokia fournira ainsi des services complets pour la planification, la gestion et le déploiement d'une technologie de réseau central dans le Cloud, avec plusieurs fonctions logicielles pour le déploiement rapide de services tels que la voix sur LTE. Ce réseau sera déployé à travers le Japon, et notamment à Tokyo, Osaka et Nagoya.</p>
 <p>ACTIVISION BLIZZARD (US) Historic</p>	<p>ATVI - ACTIVISION BLIZZARD (US) - USD</p> <p>Activision Blizzard: hausse de 84% du BPA trimestriel Cercle Finance (13/02/2019)</p> <p>(CercleFinance.com) - Activision Blizzard a publié mardi soir un BPA ajusté (non GAAP) en hausse de 84% à 90 cents au titre du quatrième trimestre 2018, un niveau supérieur de 26 cents à son objectif présenté en novembre dernier.</p> <p>La marge opérationnelle ajustée de l'éditeur de jeux vidéo -exploitant notamment 'Call of Duty' et 'World of Warcraft'- s'est établie à 35%, pour des revenus en croissance de 17% à 2,38 milliards de dollars, dont 1,79 milliard provenant des canaux numériques.</p> <p>Pour l'ensemble de l'année calendaire 2018, Activision Blizzard affiche un BPA ajusté de 2,72 dollars et des revenus de 7,5 milliards, à comparer à des objectifs de respectivement 2,46 dollars et 7355 millions il y a trois mois.</p>
 <p>INTERPUBLIC GROUP Historic</p>	<p>IPG - INTERPUBLIC GROUP - USD</p> <p>Interpublic: hausse de 39% du BPA au 4e trimestre Cercle Finance (13/02/2019)</p> <p>(CercleFinance.com) - Interpublic dévoile un BPA ajusté en progression de 39% à 89 cents au titre des trois derniers mois de l'année, pour une marge d'EBITA ajustée améliorée de 0,8 point à 20,9% et des revenus nets en croissance de 13% à 2,41 milliards (+7,1% en organique).</p> <p>Sur l'ensemble de l'année, le groupe de communication a ainsi engrangé un BPA ajusté de 1,86 dollar pour une marge d'EBITA ajustée de 13,5% et un chiffre d'affaires net de 8,03 milliards. Pour 2019, il prévoit une croissance organique de 2-3% de ses revenus nets.</p> <p>Par ailleurs, le conseil d'administration a décidé une augmentation de 12% du dividende trimestriel, pour le fixer à 0,235 dollar par action. Il sera mis en paiement le 15 mars prochain au profit des actionnaires enregistrés au 1er mars.</p>


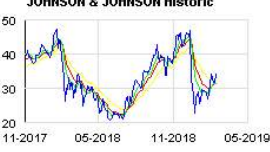

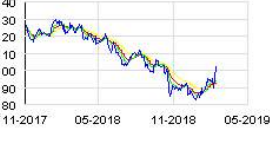

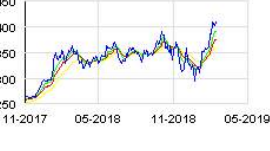
Leleux Press Review

Thursday 14/2/2019

	<p>CA - CARREFOUR (FR) - EUR</p> <p>Carrefour: accords de revalorisation des produits laitiers Cercle Finance (13/02/2019)</p> <p>(CercleFinance.com) - Carrefour annonce que sa Centrale 'Envergure' commune avec U Enseigne, a conclu pour chacun des deux groupes, quatre accords avec Lactalis, Sodiaal, Yoplait et Laïta visant à revaloriser les prix du lait payés à 28.000 producteurs français.</p> <p>'Grâce à ces quatre partenariats, ce sont plus de 500 millions de produits laitiers fabriqués en France et vendus dans les enseignes du Groupe Carrefour et U Enseigne qui bénéficieront de cette revalorisation', souligne le géant de la distribution.</p> <p>Il précise que ces accords concernent notamment les marques Président, Lactel, La Laitière, Lanquetot, Lepetit, Chaussée aux Moines, Yoplait, Yop, Petits Filous, Perle de lait, Entremont, Candia, Paysan breton.</p>
	<p>RNO - RENAULT SA - EUR</p> <p>RENAULT: Communiqué du Conseil d'Administration du 13 février Thomson Reuters (13/02/2019)</p> <p>COMMUNIQUÉ DE PRESSE 13/02/2019</p> <p>COMMUNICATION DU CONSEIL D'ADMINISTRATION</p> <p>Boulogne-Billancourt, 13 février 2019 - A la suite de la démission de M. Carlos Ghosn de ses mandats de Président du Conseil d'administration et de Directeur général le 24 janvier dernier, le Conseil a décidé à l'unanimité, lors de sa séance du 13 février 2019, de renoncer au bénéfice de l'engagement de non-concurrence souscrit par M. Ghosn et, en conséquence, de ne pas lui verser l'indemnité correspondante égale à deux ans de rémunération fixe et variable.</p> <p>S'agissant des actions attribuées en 2015, 2016, 2017, 2018 à M. Ghosn en qualité de Président-Directeur général, tant au titre de la part différée de sa rémunération variable pour les exercices 2014 à 2017, que des plans d'attribution d'actions de performance pour les années 2015 à 2018, leur acquisition définitive est soumise à une condition de présence au sein de Renault. Le Conseil a constaté à l'unanimité que cette condition n'est pas remplie, ce qui entraîne la perte des droits de M. Ghosn à l'acquisition définitive de ces actions.</p> <p>Le Conseil statuera le 15 mars prochain sur la rémunération de M. Ghosn au titre de l'exercice 2018.</p> <p>***</p> <p>A propos du Groupe Renault Constructeur automobile depuis 1898, le Groupe Renault est un groupe international présent dans 134 pays qui a vendu près de 3,9 millions de véhicules en 2018. Il réunit aujourd'hui plus de 180 000 collaborateurs, dispose de 36 sites de fabrication et 12 700 points de vente dans le monde. Pour répondre aux grands défis technologiques du futur et poursuivre sa stratégie de croissance rentable, le groupe s'appuie sur son développement à l'international. Il mise sur la complémentarité de ses cinq marques (Renault, Dacia, Renault Samsung Motors, Alpine et LADA), le véhicule électrique et son alliance unique avec Nissan et Mitsubishi Motors. Avec une équipe 100% Renault engagée depuis 2016 dans le championnat du monde de Formule 1, la marque s'implique dans le sport automobile, véritable vecteur d'innovation et de notoriété.</p> <p>Pour plus d'informations : Frédéric TEXIER Directeur du service presse +33 (0)1 76 84 33 67 +33 (0) 6 10 78 49 20 frederic.texier@renault.com Sites web: www.media.renault.com - www.group.renault.com</p>
	<p>RNO - RENAULT SA - EUR</p> <p>Renault: ni clause de non-concurrence, ni actions pour Ghosn Cercle Finance (13/02/2019)</p> <p>(CercleFinance.com) - Le groupe Renault annonce ce jour que son conseil d'administration a décidé, hier, de renoncer au bénéfice de l'engagement de non-concurrence' souscrit par Carlos Ghosn, qui a démissionné fin janvier de ses mandats de président du CA et de DG du groupe.</p> <p>Cette clause de non-concurrence devait lui assurer un revenu suffisant pour le dissuader d'aller travailler, après Renault, pour un autre groupe automobile.</p> <p>'En conséquence, [le conseil d'administration a décidé] de ne pas lui verser l'indemnité correspondante égale à deux ans de rémunération fixe et variable', indique Renault. Le groupe français précise par ailleurs que l'acquisition définitive des actions attribuées à Carlos Ghosn entre 2015 et 2018 en qualité de PDG sont soumises à une condition de présence au sein de Renault. Constatant que cette condition n'était pas remplie - Carlos Ghosn étant incarcéré au Japon depuis fin novembre -, le conseil d'administration a entériné la perte des droits de M. Ghosn à l'acquisition définitive de ces titres.</p> <p>Le conseil d'administration n'en a pas pour autant fini de statuer sur les émoluments de Carlos Ghosn : il étudiera le 15 mars la question de sa rémunération au titre de l'exercice 2018.</p>
	<p>KER - KERING - EUR</p> <p>Kering: bien orienté sur des propos de broker Cercle Finance (13/02/2019)</p> <p>(CercleFinance.com) - Kering grimpe de 2,5% et surperforme ainsi le CAC40 (+0,5%), avec le soutien de propos favorables de brokers comme UBS qui, tout en maintenant sa position 'neutre', relève son objectif de cours de 450 à 470 euros.</p> <p>UBS indique rehausser de 3% de ses estimations de BPA pour le groupe de luxe après une année 2018 jugée 'exceptionnelle', tout en pointant 'des signes que la marque Gucci commence à atteindre un plateau'.</p> <p>Toujours 'achat' sur Kering, Société Générale remonte son objectif de cours à 12 mois de 510 à 545 euros. 'Le marché continue de sous-estimer la portée et l'ampleur de la montée en puissance de Gucci, et à surestimer les risques', juge-t-il pour sa part.</p>
	<p>EOAN - E.ON SE (DE) - EUR</p> <p>E.ON: partenariat européen pour la mobilité électrique Cercle Finance (13/02/2019)</p> <p>(CercleFinance.com) - E.ON annonce un partenariat avec des villes européennes comme Berlin, Gothenburg et Malaga pour tester de nouveaux concepts de mobilité électrique, dans le cadre du projet 'Meister' de l'Union européenne.</p> <p>Le groupe énergétique allemand explique que ce partenariat vise à développer une infrastructure de recharge intelligente et à faciliter l'accès de clients à des points de recharge dans les villes d'Europe.</p> <p>Outre le projet Meister, E.ON indique mettre en place un réseau d'environ 180 stations de recharge électrique sur les autoroutes européennes, où les véhicules peuvent être rechargés à des vitesses ultra-rapides.</p>

Leleux Press Review

Thursday 14/2/2019

 <p>ENGIE Historic</p>	<p>ENGI - ENGIE - EUR</p> <p>Engie : en hausse, un analyste optimiste sur la croissance Cercle Finance (13/02/2019)</p> <p>(CercleFinance.com) - Le titre Engie s'affiche en hausse de +0,3% ce mercredi après-midi, alors que l'analyste Oddo BHF, en amont du Capital Market Day de l'énergéticien, a indiqué, après trois ans de stabilité des résultats, attendre 'une croissance de 10.8% sur la période 2018/2021' pour Engie.</p> <p>'Engie devrait renouer avec la croissance sur la période 2018/2021. Nous pensons que le groupe devrait bénéficier de plusieurs facteurs positifs qui vont se traduire par un objectif de croissance des BPA d'au moins 10% par an à partir de 2019', indique l'analyste.</p> <p>Dans l'attente de cet événement, Oddo BHF reste à l'achat sur le titre, avec un objectif de cours de 15 euros. Celui-ci laisse entrevoir un potentiel de hausse de l'ordre de 8%.</p>
 <p>JOHNSON & JOHNSON Historic</p>	<p>JNJ - JOHNSON & JOHNSON - USD</p> <p>Johnson & Johnson: acquisition d'Auris Health Cercle Finance (13/02/2019)</p> <p>(CercleFinance.com) - Johnson & Johnson annonce un accord définitif pour acquérir Auris Health, moyennant environ 3,4 milliards de dollars, somme à laquelle pourraient s'ajouter des paiements d'étapes pour jusqu'à 2,35 milliards de dollars.</p> <p>Cette société non cotée développe des technologies robotiques, initialement centrées sur le cancer du poumon, avec une plateforme approuvée par la FDA actuellement en usage dans des procédures thérapeutiques et de diagnostic bronchoscopique.</p> <p>Le géant de la santé estime que la finalisation de cette transaction, soumise à des approbations réglementaires et à d'autres conditions usuelles, devrait intervenir vers la fin du deuxième trimestre 2019.</p>
 <p>SAFRAN Historic</p>	<p>SAF - SAFRAN - EUR</p> <p>Safran: la J-V avec Boeing s'appellera Initium Aerospace Cercle Finance (13/02/2019)</p> <p>(CercleFinance.com) - Les groupes Safran et Boeing annoncent ce jour que leur joint-venture, détenue à parts égales et dédiée à la conception, la fabrication et les services de Groupes Auxiliaires de Puissance (Auxiliary Power Units, APU), s'appellera Initium Aerospace.</p> <p>'Le nom de l'entreprise est issu du mot latin 'initium' qui signifie 'origine' ou 'démarrage'. C'est précisément le rôle d'un APU qui fournit l'énergie nécessaire pour démarrer les moteurs principaux et alimenter les systèmes de bord des avions au sol', expliquent Safran et Boeing.</p> <p>Initium Aerospace est installée à San Diego, en Californie. Elle est composée de collaborateurs des deux groupes.</p>
 <p>MICHELIN (FR) Historic</p>	<p>ML - MICHELIN (FR) - EUR</p> <p>Michelin : Mise à disposition du Guide des Comptes 2018 Thomson Reuters (13/02/2019)</p> <p>Clermont-Ferrand, le 13 février 2019</p> <p>MISE À DISPOSITION DU GUIDE DES COMPTES 2018 Le 11 février 2019, Michelin a mis en ligne sur son site internet son Guide des Comptes 2018. Il peut être consulté sur la rubrique Finance du site internet de la Société (https://www.michelin.com/finance/informations-reglementees/resultats-annuels) Ce Guide des Comptes comprend :Le communiqué de presseLa présentation des résultats annuelsLe rapport de gestion du gérantLes chiffres clésLes états financiers consolidés</p> <p>Compagnie Générale des Etablissements Michelin 23, Place des Carmes Dechaux 63000 Clermont-Ferrand</p>
 <p>NATIXIS (FR) Historic</p>	<p>KN - NATIXIS (FR) - EUR</p> <p>Natixis: gagne 2% après l'annonce de ses résultats 2018 Cercle Finance (13/02/2019)</p> <p>(CercleFinance.com) - Le titre progresse de près de 2% à la Bourse de Paris après l'annonce de ses résultats. Le groupe a annoncé un produit net bancaire de 9 616 ME en 2018, en hausse de +3% à change constant sur un an. Le résultat net part du groupe hors éléments exceptionnels s'élève à 1 607 ME en 2018.</p> <p>Le bénéfice net au 4ème trimestre 2018 publié est supérieur de 29.5% aux attentes précise Oddo. Suite à cette publication, le bureau d'études confirme sa recommandation Achat sur le titre avec un objectif de cours de 6,5 E. 'le titre répond à deux critères discriminant sur le secteur : capacité à améliorer le cost/income et génération de capital excédentaire' précise Oddo.</p> <p>'Les résultats T4 2018 confirment la marge de manoeuvre en termes de solvabilité avec un CET1 de 11.1% proforma de la transaction avec BPCE et du dividende exceptionnel' indique le bureau d'analyses. 'Nous estimons que Natixis est en mesure de générer environ 1.4 MdE de capital sur les deux exercices à venir sur la base d'un P/O de 60%, sans dividende exceptionnel. Cela représenterait environ 2.4 MdE de capital excédentaire soit 0.75 E/action'.</p> <p>'Le cours actuel (4.36 E) intègre 0.78 E de dividende soit un rendement de presque 18%. Cela implique aussi que le cours ex-dividende est proche de 3.60 E. Sur cette base, le marché applique donc un PE 2020e d'environ 7.0x qui nous paraît extrêmement faible. Le cours ignore la capacité de Natixis à restituer du capital excédentaire au cours des prochains exercices. C'est une des rares valeurs de notre univers qui dispose d'une telle marge de manoeuvre' explique Oddo.</p>
 <p>BOEING CY (US) Historic</p>	<p>BA - BOEING CY (US) - USD</p> <p>Boeing: la J-V avec Safran s'appellera Initium Aerospace Cercle Finance (13/02/2019)</p> <p>(CercleFinance.com) - Les groupes Safran et Boeing annoncent ce jour que leur joint-venture, détenue à parts égales et dédiée à la conception, la fabrication et les services de Groupes Auxiliaires de Puissance (Auxiliary Power Units, APU), s'appellera Initium Aerospace.</p> <p>'Le nom de l'entreprise est issu du mot latin 'initium' qui signifie 'origine' ou 'démarrage'. C'est précisément le rôle d'un APU qui fournit l'énergie nécessaire pour démarrer les moteurs principaux et alimenter les systèmes de bord des avions au sol', expliquent Safran et Boeing.</p> <p>Initium Aerospace est installée à San Diego, en Californie. Elle est composée de collaborateurs des deux groupes.</p>

KER - KERING - EUR

Kering: quelle croissance organique pour Gucci en 2019 ?

Cercle Finance (13/02/2019)

(CercleFinance.com) - L'action Kering ajoutait encore 2% de gains aux 3,3% gagnés hier après la publication de comptes annuels en très forte progression de la part du groupe de luxe. Après des performances rares, les analystes s'interrogent notamment sur les perspectives de la marque amirale, Gucci.

Il faut dire que Kering, qui détient notamment les marques Gucci, Bottega Veneta et YSL, a enregistré l'an dernier une croissance organique de ses ventes de 29,4% (chez Gucci : 36,9% sur l'année, après 40,8% sur les neuf premiers mois de 2018), un taux stratosphérique surclassant ceux constatés par LVMH (11%) et Hermès (10%). Et que dire de la marge opérationnelle courante : 28,9%, contre 21,4% chez LVMH, ce qui est plus proche du taux moyen constaté dans le secteur du luxe.

Et maintenant ? UBS reste sur l'action Kering, positionnée adoptée récemment. Certes, la direction demeure optimiste : de la conférence téléphonique, les analystes retiennent que selon Kering, Gucci devrait croître deux fois plus vite en 2019 qu'un marché qui devrait s'étoffer de 5 à 6%, 'ce qui implique qu'une croissance de plus de 10% est à portée en 2019, et que (pour cette marque) le taux de marge de 40% aussi'.

Mais UBS rappelle que selon ses propres études, la croissance de la marque Gucci commence à atteindre un 'niveau plateau', ce qui pourrait suggérer que 'l'extraordinaire cycle de revalorisation pourrait maintenant toucher à sa fin'. Les analystes soulignent le léger ralentissement de la dynamique constatée au 4e trimestre, même s'ils ont relevé leur objectif de cours de 12 mois de 450 à 470 euros.

Son de cloche différent chez Société générale (SG), toujours à l'achat sur le dossier : selon ces spécialistes, la tendance n'est pas terminée. Alors que le secteur du luxe devrait croître de 7% en 2019, et que la direction estime 'raisonnable' le consensus qui anticipe cette année une croissance organique de 10 à 12% pour le groupe, Société générale vise pour sa part 13%, avec entre 14 et 14,5% pour Gucci. De plus, la marge opérationnelle de Kering devrait atteindre 30%. 'Le marché continue de sous-estimer la portée et l'ampleur de la montée en puissance de Gucci, et à surestimer les risques', estime SG, qui relève son objectif de cours de 510 à 545 euros.

EG



AXP - AMERICAN EXPRESS (US) - USD

American Express: nomination de Mark McSpadden

Cercle Finance (13/02/2019)

(CercleFinance.com) - Le groupe annonce la nomination de Mark McSpadden au poste de Vice-Président Produit et Expérience Digital chez American Express Global Business Travel (GBT).

Dans le cadre de ses fonctions, il sera en charge de la définition et du retour sur investissement de la stratégie produits et travaillera en étroite collaboration avec l'équipe commerciale.

Mark McSpadden sera sous la direction d'Evan Konwiser, Vice-Président de la Stratégie Produits et du Marketing, et sera basé à Dallas, au Texas.

' Mark McSpadden était auparavant Vice-Président de la Distribution et de l'Expérience Digitale chez Sabre Hospitality, où il a occupé différents postes au sein de Travel Network, Hospitality Solutions et Technology, successivement en tant que Vice-Président des Emerging Products & Technology et en tant que Responsable de Sabre Lads ' précise le groupe.



ASSA B - ASSA ABLOY AB-B - SEK

Assa Abloy: bien orienté après une analyse positive

Cercle Finance (13/02/2019)

(CercleFinance.com) - Le titre progresse de près de 1% profitant de l'analyse positive de Berenberg. Le bureau d'analyse réaffirme sa recommandation 'achat' et son objectif de cours de 205 couronnes suédoises sur la valeur, citant le statut défensif de ce titre alors que les perspectives pour les industriels se détériorent.

Dans sa note aux clients, le broker allemand met aussi en avant la puissance du groupe d'ingénierie scandinave en termes de résultats, qui s'est selon lui renforcée de façon significative au cours des toutes dernières années.

Rappelons que le groupe a vu sa croissance organique des ventes s'accroître à +6% au quatrième trimestre 2018, portant celle sur l'ensemble de l'année à +5%, avec une progression vigoureuse des produits électromécaniques qui représentent désormais 30% du chiffre d'affaires.



AGS - AGEAS - EUR

Ageas et BlackRock: Notification de transparence

Thomson Reuters (13/02/2019)

Conformément aux règles de transparence financière*, BlackRock a introduit le 8 février 2019 une notification annonçant que, le 7 février 2019, sa participation a franchi, à la baisse, le seuil légal de 5% des actions émises par Ageas et atteint 4,87%.

*article 14, alinéa 1er de la loi du 2 mai 2007 relative à la publicité des participations importantes

Ageas est un groupe d'assurance international coté en bourse, riche de quelques 190 années d'expérience et de savoir-faire. Il propose à ses clients particuliers et professionnels des produits d'assurance Vie et Non-vie conçus pour répondre à leurs besoins spécifiques, d'aujourd'hui comme de demain. Classé parmi les plus grands groupes d'assurance européens, Ageas concentre ses activités en Europe et en Asie, qui représentent ensemble la majeure partie du marché mondial de l'assurance. Il mène des activités d'assurances couronnées de succès en Belgique, au Royaume-Uni, en France, au Portugal, en Turquie, en Chine, en Malaisie, en Inde, en Thaïlande, au Vietnam, au Laos, au Cambodge, à Singapour, et aux Philippines; au travers d'une combinaison de filiales détenues à 100 % et de partenariats à long terme avec des institutions financières solides et des distributeurs clés. Ageas figure parmi les leaders du marché dans les pays où il est actif. Il emploie au total plus de 50.000 collaborateurs et a réalisé un encaissement annuel (à 100%) proche de EUR 34 milliards en 2017.



AGS - AGEAS - EUR



Ageas en BlackRock: Transparantiekennisgeving

Thomson Reuters (13/02/2019)

BlackRock informeerde Ageas op 8 februari 2019, overeenkomstig de financiële transparantievereisten*, dat zijn belang op 7 februari 2019 onder de wettelijke drempel van 5% van de door Ageas uitgegeven aandelen viel en nu 4,87% bedraagt.

* artikel 14, eerste lid, van de wet van 2 mei 2007 op de openbaarmaking van belangrijke deelnemingen

Ageas is een beursgenoteerde internationale verzekeringsgroep met 190 jaar vakkenis en ervaring. Het biedt zowel particulieren als bedrijven Levens- en Niet-Levensverzekeringsproducten aan die beantwoorden aan hun specifieke behoeften, niet alleen vandaag maar ook in de toekomst. Ageas, één van de grootste verzekeringsmaatschappijen in Europa, is vooral werkzaam in Europa en Azië, die samen het grootste deel van de wereldwijde verzekeringsmarkt vormen. Via een combinatie van 100%-dochterondernemingen en langetermijnpartnerships met sterke financiële instellingen en belangrijke distributeurs, is Ageas met succes actief in België, het Verenigd Koninkrijk, Frankrijk, Portugal, Turkije, China, Maleisië, India, Thailand, Vietnam, Laos, Cambodja, Singapore en de Filipijnen. Ageas behoort tot de marktleiders in de meeste landen waar het aanwezig is. Ageas telt meer dan 50.000 werknemers en in 2017 bedroeg het premie-inkomen nagenoeg EUR 34 miljard (alle cijfers tegen 100%).

ORP - ORPEA - EUR



Orpea: le titre s'envole de 8% après ses comptes annuels

Cercle Finance (13/02/2019)

(CercleFinance.com) - Le titre s'envole de près de +8% à la Bourse de Paris après l'annonce des chiffres annuels. Portzamparc, le bureau d'études spécialiste des 'smidcaps' parisiennes, salue le CA annuel ainsi que les prévisions légèrement supérieures à (ses) attentes publiées hier soir par Orpea. Le conseil d'achat que l'objectif de cours de 138 euros sont donc maintenus. Ce qui augure d'un fort potentiel de hausse de l'ordre de 45%.

La publication du gestionnaire de maisons de retraite est conforme aux attentes des analystes comme à celles du consensus 'avec une croissance organique qui (s'est) maintenue au 4e trimestre (+ 4,8% contre + 5,1% sur 9 mois)', souligne une note. Les facturations annuelles ressortent à 3,42 milliards d'euros, soit légèrement plus que l'objectif annoncé par la direction (3,40 milliards) à la fin du précédent exercice.

De plus, ajoute Portzamparc, Orpea 'compte maintenir ce trend (cette tendance, ndlr) en 2019 puisqu'il anticipe à ce stade un chiffre d'affaires de 3.70 milliards (+ 8,2%), un peu supérieur au consensus (3,67 milliards). Cette 'guidance' intègre déjà les sociétés nouvellement acquises (...) et pourrait naturellement évoluer en fonction d'acquisitions complémentaires'.

ADP - ADP - EUR



Aéroports de Paris SA : Trafic du mois de janvier 2019

Thomson Reuters (13/02/2019)

COMMUNIQUE DE PRESSE

Tremblay-en-France, le 13 février 2019

Aéroports de Paris SA Trafic du mois de janvier 2019

En janvier 2019, le trafic de Paris Aéroport est en hausse de 1,9 % par rapport au mois de janvier 2018 avec 7,7 millions de passagers accueillis, dont 5,4 millions à Paris-Charles de Gaulle (+ 2,9 %) et 2,4 millions à Paris-Orly (- 0,4 %). Le trafic international (hors Europe) est en progression (+ 4,4 %) du fait d'une croissance sur les faisceaux suivants : Amérique du Nord (+ 10,4 %), Asie-Pacifique (+ 7,4 %), Amérique Latine (+ 4,0 %), DOM-COM (+ 2,2 %) et Afrique (+ 1,8 %). Le seul faisceau en retrait est celui du Moyen-Orient (- 0,3 %) ; Le trafic Europe (hors France) est en progression (+ 0,8 %) ; Le trafic France est en décroissance (- 2,1 %) ; Le nombre de passagers en correspondance augmente de 4,1 %. Le taux de correspondance s'est établi à 26,6 %, en hausse de 0,6 point par rapport à janvier 2018. Le trafic de TAV Airports, dont le Groupe ADP détient 46,1 % du capital, est en hausse de 3,4 % à 9,7 millions de passagers au mois de janvier 2019. Le trafic de l'aéroport de Santiago du Chili, dont le Groupe ADP détient 45 % du capital, augmente de 11,6 % à 2,5 millions de passagers au mois de janvier 2019. Le trafic d'Amman, dont le Groupe ADP détient 51% du capital, est en hausse de 4,9 % à 0,7 million de passagers au mois de janvier 2019.

(1) Le Groupe ADP et TAV Airports détiennent respectivement 21 % et 15 % du capital de l'aéroport de Zagreb. Pour être conforme aux présentations de TAV Airports, le trafic de l'aéroport de Zagreb est intégré au trafic du groupe TAV Airports.
(2) TAV Airports a pris une participation dans l'aéroport d'Antalya depuis mai 2018. Pour être conforme aux présentations de TAV Airports, la variation présentée sur cette ligne ne prend en compte le trafic de cet aéroport qu'à partir de mai 2018.
(3) Données retraitées prenant en compte le trafic d'Antalya dès 2017 (proforma).

(1) TAV Airports a pris une participation dans l'aéroport d'Antalya depuis mai 2018. Pour être conforme aux présentations de TAV Airports, la variation présentée sur cette ligne ne prend en compte le trafic de cet aéroport qu'à partir de mai 2018.
(2) Données retraitées prenant en compte le trafic d'Antalya dès 2017 (proforma).

(1) Passagers au départ

Relations Investisseurs : Audrey Arnoux, responsable des Relations Investisseurs + 33 1 74 25 70 64 - invest@adp.fr
Contact presse : Lola Bourget, responsable du Pôle Médias et Réputation +33 1 74 25 23 23 Le Groupe ADP aménage et exploite des plates-formes aéroportuaires parmi lesquelles Paris-Charles de Gaulle, Paris-Orly et Paris-Le Bourget. En 2017, le groupe a accueilli via Paris Aéroport plus de 101 millions de passagers sur Paris-Charles de Gaulle et Paris-Orly, 2,3 millions de tonnes de fret et de courrier et plus de 127 millions de passagers au travers d'aéroports gérés à l'étranger par sa filiale ADP International. Bénéficiant d'une situation géographique exceptionnelle et d'une forte zone de chalandise, le groupe poursuit une stratégie de développement de ses capacités d'accueil et d'amélioration de sa qualité de services et entend développer les commerces et l'immobilier. En 2017, le chiffre d'affaires du groupe s'est élevé à 3 617 millions d'euros et le résultat net à 571 millions d'euros. Aéroports de Paris SA au capital de 296 881 806 euros. Siège social : 1 rue de France - Tremblay en France 93290. RCS Bobigny 552 016 628. groupeadp.fr

GTT - GTT - EUR








GTT : nouvelle commande passée par Samsung Heavy Industries

Cercle Finance (13/02/2019)

(CercleFinance.com) - GTT (Gaztransport & Technigaz) annonce ce mercredi avoir reçu une commande de Samsung Heavy Industries (SHI) portant sur la conception des cuves GNL d'un nouveau méthanier, d'une capacité de 174.000 m3, pour le compte de l'armateur Minerva Gas.

La société d'ingénierie précise que la livraison du navire est prévue au cours du troisième trimestre 2021 et que son système de confinement à membranes Mark III Flex a été retenu pour le design des cuves.

 <p>FONCIERE EURIS Historic</p>	<p>EURS - FONCIERE EURIS - EUR</p> <p>FONCIÈRE EURIS : Communiqué relatif aux achats d'actions eff Thomson Reuters (13/02/2019)</p> <p>Paris, le 13 février 2019</p> <p>Communiqué relatif aux achats d'actions effectués dans les conditions de l'article 5 du Règlement européen n° 596/2014</p> <p>Entre le 6 février 2019 et le 12 février 2019, la société Foncière Euris a racheté 1 171 actions au prix moyen de 29,6992 EUR en vue de leur annulation.</p> <p>Les opérations sont détaillées dans l'annexe jointe au présent communiqué.</p> <p>Contact : M. Michel Savart Tél : + 33 (0) 1 44 71 14 00 Email : contact-fe@euris.fr http://www.fonciere-euris.fr</p> <p>Annexe I. Présentation agrégée par jour et par marché Nom de l'émetteur : Foncière Euris Code identifiant émetteur : 969500SXUPEA7RX9OA51 Code identifiant de l'instrument financier : FR0000038499 Devise : Euro Présentation agrégée par jour et par marché :</p> <p>II. Détail transaction par transaction Nom de l'émetteur : Foncière Euris Code identifiant émetteur : 969500SXUPEA7RX9OA51 Nom du PSI : Kepler Cheuvreux SA Code identifiant PSI : 9695005EOZG9X8IRJD84 Code identifiant de l'instrument financier : FR0000038499 Devise : Euro Objectif du rachat : Annulation d'actions Détail transaction par transaction :</p>
 <p>ADP Historic</p>	<p>ADP - ADP - EUR</p> <p>ADP: croissance de 1,9% du trafic en janvier 2019 Cercle Finance (13/02/2019)</p> <p>(CercleFinance.com) - Le trafic de Paris Aéroport est en hausse de 1,9 % en janvier 2019 par rapport au mois de janvier 2018 avec 7,7 millions de passagers accueillis, dont 5,4 millions à Paris-Charles de Gaulle (+ 2,9 %) et 2,4 millions à Paris-Orly (- 0,4 %).</p> <p>Le trafic international (hors Europe) est en progression (+ 4,4 %) avec une croissance sur les faisceaux suivants : Amérique du Nord (+ 10,4 %), Asie-Pacifique (+ 7,4 %), Amérique Latine (+ 4,0 %), DOM-COM (+ 2,2 %) et Afrique (+ 1,8 %). Le seul faisceau en retrait est celui du Moyen-Orient (- 0,3 %). &#060;BR/&#062;Le trafic Europe (hors France) est en progression (+ 0,8 %). Celui de la France est en décroissance (- 2,1 %).</p> <p>Le nombre de passagers en correspondance augmente de 4,1 %. Le taux de correspondance s'est établi à 26,6 %, en hausse de 0,6 point par rapport à janvier 2018.</p>
 <p>DERICHEBOURG Historic</p>	<p>DBG - DERICHEBOURG - EUR</p> <p>DERICHEBOURG : Déclaration des transactions sur actions prop Thomson Reuters (13/02/2019)</p> <p>Conformément à la réglementation applicable, DERICHEBOURG déclare avoir effectué les opérations d'achat d'actions suivantes dans les conditions de l'article 5 §2 du règlement (UE) n°596/2014 entre le 4 février 2019 et le 8 février 2019, avec un objectif d'annulation d'actions.</p> <p>Détails disponibles sur le site internet de Derichebourg www.derichebourg.com dans l'espace Investisseurs / Informations-réglementées / Déclarations de rachat d'actions https://www.derichebourg.com/fr/accueil/investisseurs/informations-reglementees</p> <p>Code ISIN : FR0000053381 - DBG</p>
 <p>VINCI Historic</p>	<p>DG - VINCI - EUR</p> <p>Vinci: acquisition de la société française Sysoco Cercle Finance (13/02/2019)</p> <p>(CercleFinance.com) - Vinci Energies annonce l'acquisition de la société française Sysoco, intégrateur de réseaux de communication mobiles privés. Cette société assure des communications ultra sécurisées aux professionnels.</p> <p>Ces réseaux sont utilisés pour des missions ou des process critiques (pompiers, sécurité civile, activités aéroportuaires ou ferroviaires&#133;), ou encore des services spécifiques (collectivités, parcs d'attraction). &#060;BR/&#062;La société a réalisé un chiffre d'affaires de 30 millions d'euros en 2018 et compte 170 collaborateurs.</p> <p>' Il dispose d'une expertise large dans les domaines de la communication privative de groupe, des services cryptés et des réseaux mobiles à usage critique. Son offre porte sur la conception, l'ingénierie, le déploiement et la maintenance des réseaux, et comprend aussi le développement d'applications Saas ' indique le groupe. &#060;BR/&#062;' L'acquisition de Sysoco va permettre de compléter l'offre du groupe auprès des collectivités et de clients comme les aéroports ou les industriels. ' indique Arnaud Burban, directeur général de l'activité Infrastructures Telecoms en France.</p>
 <p>CARMILA Historic</p>	<p>CARM - CARMILA - EUR</p> <p>Carmila: hausse de 13,1% des revenus locatifs en 2018 Cercle Finance (13/02/2019)</p> <p>(CercleFinance.com) - La direction annonce des Revenus locatifs en croissance de +13,1% à 340,3 ME en 2018, incluant une croissance organique de +2,8%.</p> <p>Le Résultat récurrent s'établit à 207,5 ME, en hausse de +13,5% par rapport à 2017. Le Résultat récurrent par action est stable à 1,53E par action.</p> <p>La valeur, droits inclus, des centres commerciaux de Carmila s'établit à 6,4 MdE en hausse de +10,3% sur 12 mois. A périmètre comparable, elle est en hausse de +2,2%, stable en France et en croissance en Espagne et en Italie.</p> <p>L'ANR EPRA par action progresse de +3,3% sur l'année 2018, à 28,39 E. Retraité, pour l'ANR 2017 de référence, de l'acompte de 0,75 E versé en novembre 2017, l'ANR croît de +0,6% sur 12 mois.</p> <p>' Carmila a signé sur l'exercice 417 ME d'acquisitions et a ainsi accru son potentiel de croissance future en se renforçant sur le marché dynamique espagnol et en acquérant des actifs présentant un potentiel de création de valeur important '.</p>

Leleux Press Review

Thursday 14/2/2019



MERY - MERCIALYS - EUR

Mercialys: hausse de 0,9% des loyers facturés en 2018

Cercle Finance (13/02/2019)

(CercleFinance.com) - Le groupe annonce une légère hausse des loyers facturés (+0,9%) à 185,2 ME en 2018, tirés par la croissance organique et l'impact de la livraison du projet d'extension du centre commercial du Port en novembre 2018.

La croissance organique des loyers facturés hors indexation ressort à un niveau de +2,5%, sensiblement supérieur à l'objectif de +2%.

L'EBITDA ressort à 157,8 ME, en hausse de +1,8% par rapport à 2017. La marge EBITDA s'établit à un niveau toujours satisfaisant de 84,3%, en progression de +60 pb par rapport à 2017. Le résultat des opérations (FFO8) ressort en hausse de +1,0% à 115,1 ME, soit 1,25 euro par action.

Mercialys s'est fixé pour objectifs au titre de 2019 une croissance organique des loyers facturés d'environ +3% incluant l'indexation, dont au moins +1% hors indexation.

La direction vise également un résultat des opérations (FFO) par action en progression d'au moins +4% par rapport à 2018 et un dividende dans une fourchette de 85% à 95% du FFO 2019, au moins stable par rapport à 2018.



COUR - COURTOIS - EUR

COURTOIS SA: Chiffre d'Affaires Annuel 2018

Thomson Reuters (13/02/2019)

COURTOIS SA

SA au Capital de 1.673.940 Euros Siège Social : 3, rue Mage - 31000 TOULOUSE 540 802 105 RCS TOULOUSE
Contact:accueil@courtois.fr Site Internet :www.courtois-sa.com

***** *** Diffusé le 13 février 2019

2-1 Montant net par branche d'activité du chiffre d'affaires : Rénovation d'immeubles : 1 116 KEUR en baisse de 321 KEUR par rapport au 31 décembre 2017 Promotion Immobilière : 349 KEUR contre 17 KEUR en 2017 Gestion d'immeubles : 1 022 KEUR en baisse de 41 KEUR par rapport à l'année 2017 Gestion de portefeuille : pas de chiffre d'affaires

Application de la norme IFRS 15 « Reconnaissance du chiffre d'affaires » en 2018.

Le seul impact identifié pour le Groupe COURTOIS au 1er janvier 2018 est le reclassement des charges locatives remboursées par les locataires non plus en chiffre d'affaires mais en charges par nature. Le montant de ces charges impactait le chiffre d'affaires de l'année 2017 de 78 KEUR, soit 23 KEUR pour la Rénovation d'Immeubles et 55 KEUR pour la Gestion d'Immeubles

2-1-1-Activité de rénovation d'immeubles

Le chiffre d'affaires s'élève à 1 116 KEUR en diminution de 21,07 % par rapport au 31 décembre 2017. Cette insuffisance d'activité résulte de la mise en forme du dossier Clichy avant de procéder aux ventes des lots déjà réservés. Le montant net du stock s'élève à 8 696 KEUR contre un global de 9 321 KEUR au 31.12.2017.

2-1-2-Activité de Promotion Immobilière : SCCV ANTONY ARON (détenion 51%) : vente en bloc de l'opération et signature en cours du contrat de réservation. Les diverses formalités administratives habituelles sont en voie d'achèvement. CUGNAUX (détenion 100%) : chiffre d'affaires d'un montant de 391 KEUR enregistré selon l'avancement de l'opération. Dossier conforme aux prévisions. Le site est recherché car positionné dans un secteur dynamique de la métropole toulousaine.

Promotion sur la Région de Toulouse SCCV RESIDENCE LAC (détenion 45%) : 38 lots. Le taux d'avancement des travaux est de 90% et le taux de commercialisation est de 91%.

2-1-3-Activité de gestion d'immeubles :

Situation Inchangée.

2-1-4-Activité de gestion de portefeuille :

Statu quo.

2-2 Description générale de la situation financière et des résultats de la société ainsi que celle des sociétés qu'elle contrôle au 31 décembre 2018

Les concours bancaires utilisés par le Groupe* dans les comptes consolidés s'élèvent à 5 019 KEUR soit : 4 510 KEUR pour l'activité de rénovation d'immeubles, 400 KEUR pour l'activité promotion immobilière (*). 109 KEUR pour l'activité de gestion des Immeubles. En sus des crédits sur stocks, la FIC dispose d'une autorisation ponctuelle de 1 000 KEUR, à échéance du 31 octobre 2019 et non utilisée au 31 décembre 2018.

*pour les sociétés mises en équivalence le montant des concours bancaires s'élève à 400 KEUR dont 200 KEUR par Courtois Sa

2-3 Explication des opérations et événements importants qui ont eu lieu pendant la période considérée et de leur incidence sur la situation financière

2-3-1-Activité de rénovation d'immeubles

Comme Indiqué précédemment cette activité, principalement le dossier Clichy, devrait être extériorisé en 2019, 2020.

2-3-2-Activité de promotion immobilière

Les deux dossiers significatifs, Antony Aron d'une part et Cugnaux d'autre part se présentent favorablement.



NK - IMERYS - EUR

Imerys: résultat net pdg en hausse de 52% en 2018

Cercle Finance (13/02/2019)

(CercleFinance.com) - Le chiffre d'affaires s'élève à 4 590,0 millions d'euros en 2018, en croissance de + 6,8 % par rapport à 2017. Cette progression traduit une croissance organique de + 3,4 %.

' En plus d'une base de comparaison défavorable, les volumes ont été impactés par un ralentissement des marchés industriels (abrasifs, fonderie, peintures et revêtements, plastiques), en particulier au quatrième trimestre ' indique le groupe.

Le résultat opérationnel courant s'établit à 562,1 millions d'euros en 2018, en croissance de + 2,0 % par rapport à 2017, et la marge opérationnelle ressort à 12,2 %.

Le résultat net, part du Groupe progresse de + 52,0 % à 559,6 millions d'euros en 2018 (368,2 millions d'euros en 2017).

Leleux Press Review

Thursday 14/2/2019



ORA - ORANGE (FR) - EUR

Orange : Mise à jour du contrat de liquidité

Thomson Reuters (13/02/2019)

Communiqué de presse Paris, le 13 février 2019

Mise à jour du contrat de liquidité Orange et Rothschild Martin Maurel ont signé un nouveau contrat de liquidité qui est entré en vigueur au 11 février 2019. Ce nouveau contrat est établi suite aux évolutions de la réglementation relative aux contrats de liquidité, et en particulier la décision AMF n° 2018-01 du 2 juillet 2018. Il remplace le précédent contrat de liquidité signé avec Rothschild Martin Maurel en 2007. La plateforme de négociation sur lesquelles les transactions au titre du contrat de liquidité seront effectuées est Euronext Paris. Il est précisé, qu'en application du contrat, les situations ou les conditions conduisant à sa suspension ou à sa cessation sont les suivantes : L'exécution du contrat est suspendue dans les conditions visées à l'article 5 de la décision AMF, et, sur demande d'Orange, pour des raisons techniques telles que le comptage des actions ayant droit de vote avant une assemblée générale ou le comptage des actions donnant droit au dividende avant son détachement. Le contrat pourra être résilié à tout moment par Orange ou avec un préavis par Rothschild Martin Maurel, dans les conditions de clôture prévues au contrat. A la date du 11 février 2019, les moyens suivants figurent au compte de liquidité : 37.393.500 euros, 950.000 Titres.

A propos d'Orange Orange est l'un des principaux opérateurs de télécommunications dans le monde, avec un chiffre d'affaires de 41 milliards d'euros en 2017 et 150 000 salariés au 30 septembre 2018, dont 92 000 en France. Le Groupe servait 261 millions de clients dans le monde au 30 septembre 2018, dont 201 millions de clients mobile et 20 millions de clients haut débit fixe. Le Groupe est présent dans 28 pays. Orange est également l'un des leaders mondiaux des services de télécommunications aux entreprises multinationales sous la marque Orange Business Services. En mars 2015, le Groupe a présenté son nouveau plan stratégique « Essentiels2020 » qui place l'expérience de ses clients au cœur de sa stratégie, afin que ceux-ci puissent bénéficier pleinement du monde numérique et de la puissance de ses réseaux très haut débit. Orange est coté sur Euronext Paris (symbole ORA) et sur le New York Stock Exchange (symbole ORAN). Pour plus d'informations (sur le web et votre mobile) : www.orange.com, www.orange-business.com ou pour nous suivre sur Twitter : @presseorange. Orange et tout autre produit ou service d'Orange cités dans ce communiqué sont des marques détenues par Orange ou Orange Brand Services Limited.

Contact presse : 01 44 44 93 93 Tom Wright ; tom.wright@orange.com



Responsible Editor: Olivier Leleux - Visit our Web site : <http://www.leleux.be> - Customer information: 0800/25511.