

# Leleux Press Review

Monday 27/2/2017



<p><b>B20 Intraday</b></p>	<p style="text-align: center;"><b>BEL 20 (Belgium)</b></p> <table border="1"> <tr> <td>Last Price</td> <td><b>3575,75</b></td> <td>Minimum Price</td> <td><b>1046,07 (02/09/1992)</b></td> <td>Maximum Price</td> <td><b>4759,01 (23/05/2007)</b></td> </tr> <tr> <td>Gainers</td> <td colspan="2" style="text-align: center;">3</td> <td colspan="2" style="text-align: center;">Losers</td> <td style="text-align: center;">17</td> </tr> <tr> <td>ONTEX GROUP NV</td> <td>28,87 ▲</td> <td>+0,10%</td> <td>TELENET</td> <td>52,76 ▼</td> <td>-0,84%</td> </tr> <tr> <td>PROXIMUS</td> <td>28,38 ▲</td> <td>+1,88%</td> <td>ACKERMANS-VAN HAAREN</td> <td>132,30 ▼</td> <td>-0,78%</td> </tr> <tr> <td>BEKAERT (BE)</td> <td>41,80 ▲</td> <td>+1,54%</td> <td>AHOLD DELHAIZE</td> <td>20,23 ▼</td> <td>-0,71%</td> </tr> </table>	Last Price	<b>3575,75</b>	Minimum Price	<b>1046,07 (02/09/1992)</b>	Maximum Price	<b>4759,01 (23/05/2007)</b>	Gainers	3		Losers		17	ONTEX GROUP NV	28,87 ▲	+0,10%	TELENET	52,76 ▼	-0,84%	PROXIMUS	28,38 ▲	+1,88%	ACKERMANS-VAN HAAREN	132,30 ▼	-0,78%	BEKAERT (BE)	41,80 ▲	+1,54%	AHOLD DELHAIZE	20,23 ▼	-0,71%
Last Price	<b>3575,75</b>	Minimum Price	<b>1046,07 (02/09/1992)</b>	Maximum Price	<b>4759,01 (23/05/2007)</b>																										
Gainers	3		Losers		17																										
ONTEX GROUP NV	28,87 ▲	+0,10%	TELENET	52,76 ▼	-0,84%																										
PROXIMUS	28,38 ▲	+1,88%	ACKERMANS-VAN HAAREN	132,30 ▼	-0,78%																										
BEKAERT (BE)	41,80 ▲	+1,54%	AHOLD DELHAIZE	20,23 ▼	-0,71%																										
<p><b>CAC Intraday</b></p>	<p style="text-align: center;"><b>CAC 40 (France)</b></p> <table border="1"> <tr> <td>Last Price</td> <td><b>4845,24</b></td> <td>Minimum Price</td> <td><b>2693,21 (23/09/2011)</b></td> <td>Maximum Price</td> <td><b>7347,94 (21/10/2009)</b></td> </tr> <tr> <td>Gainers</td> <td colspan="2" style="text-align: center;">4</td> <td colspan="2" style="text-align: center;">Losers</td> <td style="text-align: center;">36</td> </tr> <tr> <td>ESSILOR INTL (FR)</td> <td>108,75 ▲</td> <td>+0,83%</td> <td>VINCI</td> <td>67,49 ▼</td> <td>-0,99%</td> </tr> <tr> <td>SANOFI</td> <td>80,58 ▲</td> <td>+0,56%</td> <td>PERNOD RICARD</td> <td>107,95 ▼</td> <td>-0,96%</td> </tr> <tr> <td>CAP GEMINI (FR)</td> <td>80,95 ▲</td> <td>+0,04%</td> <td>BOUYGUES (FR)</td> <td>35,70 ▼</td> <td>-0,87%</td> </tr> </table>	Last Price	<b>4845,24</b>	Minimum Price	<b>2693,21 (23/09/2011)</b>	Maximum Price	<b>7347,94 (21/10/2009)</b>	Gainers	4		Losers		36	ESSILOR INTL (FR)	108,75 ▲	+0,83%	VINCI	67,49 ▼	-0,99%	SANOFI	80,58 ▲	+0,56%	PERNOD RICARD	107,95 ▼	-0,96%	CAP GEMINI (FR)	80,95 ▲	+0,04%	BOUYGUES (FR)	35,70 ▼	-0,87%
Last Price	<b>4845,24</b>	Minimum Price	<b>2693,21 (23/09/2011)</b>	Maximum Price	<b>7347,94 (21/10/2009)</b>																										
Gainers	4		Losers		36																										
ESSILOR INTL (FR)	108,75 ▲	+0,83%	VINCI	67,49 ▼	-0,99%																										
SANOFI	80,58 ▲	+0,56%	PERNOD RICARD	107,95 ▼	-0,96%																										
CAP GEMINI (FR)	80,95 ▲	+0,04%	BOUYGUES (FR)	35,70 ▼	-0,87%																										
<p><b>AEX Intraday</b></p>	<p style="text-align: center;"><b>AEX (Nederland)</b></p> <table border="1"> <tr> <td>Last Price</td> <td><b>494,90</b></td> <td>Minimum Price</td> <td><b>194,99 (09/03/2009)</b></td> <td>Maximum Price</td> <td><b>806,41 (21/10/2009)</b></td> </tr> <tr> <td>Gainers</td> <td colspan="2" style="text-align: center;">6</td> <td colspan="2" style="text-align: center;">Losers</td> <td style="text-align: center;">19</td> </tr> <tr> <td>WOLTERS KLUWER</td> <td>38,40 ▲</td> <td>+0,65%</td> <td>ASML HOLDING</td> <td>115,65 ▼</td> <td>-0,94%</td> </tr> <tr> <td>VOPAK</td> <td>39,28 ▲</td> <td>+0,46%</td> <td>ROYAL DUTCH SHELL A</td> <td>24,52 ▼</td> <td>-0,90%</td> </tr> <tr> <td>UNILEVER NV CVA</td> <td>44,48 ▲</td> <td>+0,25%</td> <td>AHOLD DELHAIZE</td> <td>20,23 ▼</td> <td>-0,71%</td> </tr> </table>	Last Price	<b>494,90</b>	Minimum Price	<b>194,99 (09/03/2009)</b>	Maximum Price	<b>806,41 (21/10/2009)</b>	Gainers	6		Losers		19	WOLTERS KLUWER	38,40 ▲	+0,65%	ASML HOLDING	115,65 ▼	-0,94%	VOPAK	39,28 ▲	+0,46%	ROYAL DUTCH SHELL A	24,52 ▼	-0,90%	UNILEVER NV CVA	44,48 ▲	+0,25%	AHOLD DELHAIZE	20,23 ▼	-0,71%
Last Price	<b>494,90</b>	Minimum Price	<b>194,99 (09/03/2009)</b>	Maximum Price	<b>806,41 (21/10/2009)</b>																										
Gainers	6		Losers		19																										
WOLTERS KLUWER	38,40 ▲	+0,65%	ASML HOLDING	115,65 ▼	-0,94%																										
VOPAK	39,28 ▲	+0,46%	ROYAL DUTCH SHELL A	24,52 ▼	-0,90%																										
UNILEVER NV CVA	44,48 ▲	+0,25%	AHOLD DELHAIZE	20,23 ▼	-0,71%																										
<p><b>DAX Intraday</b></p>	<p style="text-align: center;"><b>DAX (Deutschland)</b></p> <table border="1"> <tr> <td>Last Price</td> <td><b>11804,03</b></td> <td>Minimum Price</td> <td><b>438,38 (18/03/2002)</b></td> <td>Maximum Price</td> <td><b>636497,44 (18/03/2011)</b></td> </tr> <tr> <td>Gainers</td> <td colspan="2" style="text-align: center;">3</td> <td colspan="2" style="text-align: center;">Losers</td> <td style="text-align: center;">27</td> </tr> <tr> <td>MERCK (DE)</td> <td>103,20 ▲</td> <td>+0,43%</td> <td>DEUTSCHE POST (DE)</td> <td>32,19 ▼</td> <td>-0,86%</td> </tr> <tr> <td>LUFTHANSA (DE)</td> <td>13,71 ▲</td> <td>+0,07%</td> <td>BAYER</td> <td>104,25 ▼</td> <td>-0,80%</td> </tr> <tr> <td>DEUTSCHE BOERSE Z.U.M</td> <td>83,94 ▲</td> <td>+0,00%</td> <td>DAIMLER AG (DE)</td> <td>68,76 ▼</td> <td>-0,75%</td> </tr> </table>	Last Price	<b>11804,03</b>	Minimum Price	<b>438,38 (18/03/2002)</b>	Maximum Price	<b>636497,44 (18/03/2011)</b>	Gainers	3		Losers		27	MERCK (DE)	103,20 ▲	+0,43%	DEUTSCHE POST (DE)	32,19 ▼	-0,86%	LUFTHANSA (DE)	13,71 ▲	+0,07%	BAYER	104,25 ▼	-0,80%	DEUTSCHE BOERSE Z.U.M	83,94 ▲	+0,00%	DAIMLER AG (DE)	68,76 ▼	-0,75%
Last Price	<b>11804,03</b>	Minimum Price	<b>438,38 (18/03/2002)</b>	Maximum Price	<b>636497,44 (18/03/2011)</b>																										
Gainers	3		Losers		27																										
MERCK (DE)	103,20 ▲	+0,43%	DEUTSCHE POST (DE)	32,19 ▼	-0,86%																										
LUFTHANSA (DE)	13,71 ▲	+0,07%	BAYER	104,25 ▼	-0,80%																										
DEUTSCHE BOERSE Z.U.M	83,94 ▲	+0,00%	DAIMLER AG (DE)	68,76 ▼	-0,75%																										
<p><b>IUKX Intraday</b></p>	<p style="text-align: center;"><b>FTSE 100 (United Kingdom)</b></p> <table border="1"> <tr> <td>Last Price</td> <td><b>7253,47</b></td> <td>Minimum Price</td> <td><b>3277,50 (12/03/2003)</b></td> <td>Maximum Price</td> <td><b>53548,10 (16/11/2009)</b></td> </tr> <tr> <td>Gainers</td> <td colspan="2" style="text-align: center;">0</td> <td colspan="2" style="text-align: center;">Losers</td> <td style="text-align: center;">0</td> </tr> </table>	Last Price	<b>7253,47</b>	Minimum Price	<b>3277,50 (12/03/2003)</b>	Maximum Price	<b>53548,10 (16/11/2009)</b>	Gainers	0		Losers		0																		
Last Price	<b>7253,47</b>	Minimum Price	<b>3277,50 (12/03/2003)</b>	Maximum Price	<b>53548,10 (16/11/2009)</b>																										
Gainers	0		Losers		0																										
<p><b>I930 Intraday</b></p>	<p style="text-align: center;"><b>MIB 30 (Italia)</b></p> <table border="1"> <tr> <td>Last Price</td> <td><b>18596,66</b></td> <td>Minimum Price</td> <td><b>12320,50 (24/07/2012)</b></td> <td>Maximum Price</td> <td><b>48766,00 (05/04/2001)</b></td> </tr> <tr> <td>Gainers</td> <td colspan="2" style="text-align: center;">3</td> <td colspan="2" style="text-align: center;">Losers</td> <td style="text-align: center;">0</td> </tr> <tr> <td>ALLEANZA ASS (IT)</td> <td>6,16 ▲</td> <td>+0,00%</td> <td></td> <td></td> <td></td> </tr> <tr> <td>BULGARI (IT)</td> <td>12,23 ▲</td> <td>+0,00%</td> <td></td> <td></td> <td></td> </tr> <tr> <td>FASTWEB</td> <td>17,95 ▲</td> <td>+0,00%</td> <td></td> <td></td> <td></td> </tr> </table>	Last Price	<b>18596,66</b>	Minimum Price	<b>12320,50 (24/07/2012)</b>	Maximum Price	<b>48766,00 (05/04/2001)</b>	Gainers	3		Losers		0	ALLEANZA ASS (IT)	6,16 ▲	+0,00%				BULGARI (IT)	12,23 ▲	+0,00%				FASTWEB	17,95 ▲	+0,00%			
Last Price	<b>18596,66</b>	Minimum Price	<b>12320,50 (24/07/2012)</b>	Maximum Price	<b>48766,00 (05/04/2001)</b>																										
Gainers	3		Losers		0																										
ALLEANZA ASS (IT)	6,16 ▲	+0,00%																													
BULGARI (IT)	12,23 ▲	+0,00%																													
FASTWEB	17,95 ▲	+0,00%																													
<p><b>DJIA Intraday</b></p>	<p style="text-align: center;"><b>Dow Jones Industries (United States)</b></p> <table border="1"> <tr> <td>Last Price</td> <td><b>20821,76</b></td> <td>Minimum Price</td> <td><b>0,20 (21/10/2011)</b></td> <td>Maximum Price</td> <td><b>20834,32 (23/02/2017)</b></td> </tr> <tr> <td>Gainers</td> <td colspan="2" style="text-align: center;">21</td> <td colspan="2" style="text-align: center;">Losers</td> <td style="text-align: center;">9</td> </tr> <tr> <td>INTEL (US)</td> <td>36,53 ▲</td> <td>+0,96%</td> <td>JP MORGAN CHASE (US)</td> <td>90,33 ▼</td> <td>-0,87%</td> </tr> <tr> <td>HOME DEPOT (US)</td> <td>145,95 ▲</td> <td>+0,85%</td> <td>EXXON MOBIL CORP (US)</td> <td>81,08 ▼</td> <td>-0,85%</td> </tr> <tr> <td>JOHNSON &amp; JOHNSON</td> <td>122,73 ▲</td> <td>+0,84%</td> <td>CHEVRON CORP (US)</td> <td>110,12 ▼</td> <td>-0,81%</td> </tr> </table>	Last Price	<b>20821,76</b>	Minimum Price	<b>0,20 (21/10/2011)</b>	Maximum Price	<b>20834,32 (23/02/2017)</b>	Gainers	21		Losers		9	INTEL (US)	36,53 ▲	+0,96%	JP MORGAN CHASE (US)	90,33 ▼	-0,87%	HOME DEPOT (US)	145,95 ▲	+0,85%	EXXON MOBIL CORP (US)	81,08 ▼	-0,85%	JOHNSON & JOHNSON	122,73 ▲	+0,84%	CHEVRON CORP (US)	110,12 ▼	-0,81%
Last Price	<b>20821,76</b>	Minimum Price	<b>0,20 (21/10/2011)</b>	Maximum Price	<b>20834,32 (23/02/2017)</b>																										
Gainers	21		Losers		9																										
INTEL (US)	36,53 ▲	+0,96%	JP MORGAN CHASE (US)	90,33 ▼	-0,87%																										
HOME DEPOT (US)	145,95 ▲	+0,85%	EXXON MOBIL CORP (US)	81,08 ▼	-0,85%																										
JOHNSON & JOHNSON	122,73 ▲	+0,84%	CHEVRON CORP (US)	110,12 ▼	-0,81%																										

# Leleux Press Review

Monday 27/2/2017



## RI - PERNOD RICARD - EUR

**Pernod Ricard: GBL dépasse les 10% des DDV.**

**Cercle Finance (24/02/2017)**

(CercleFinance.com) - Groupe Bruxelles Lambert (GBL) a déclaré à l'AMF avoir franchi en hausse, le 21 février 2017, le seuil de 10% des droits de vote de Pernod Ricard et détenir 7,49% du capital et 10,60% des droits de vote du groupe de vins et spiritueux.

Ce franchissement de seuil résulte d'une attribution de droits de vote double.

GBL n'envisage pas d'acquérir d'actions de manière significative dans les conditions actuelles de marché, ni d'acquérir le contrôle de la société ou de demander la nomination d'autres administrateurs.



## SOLB - SOLVAY (BE) - EUR

**Solvay: améliore ses résultats en 2016.**

**Cercle Finance (24/02/2017)**

(CercleFinance.com) - Solvay publie un résultat net part du groupe sur une base IFRS de 621 millions d'euros pour 2016, contre 406 millions en 2015. Le profit sous-jacent de la période attribué à Solvay atteint 846 millions contre 768 millions en 2015.

L'EBITDA sous-jacent progresse de 7,5% à 2.284 millions d'euros, tiré par le pricing power et la réduction des coûts fixes à hauteur de 5,9% et 2,9% respectivement. La marge d'EBITDA atteint 21%, en nette progression par rapport aux 19% de 2015.

Le chiffre d'affaires net s'établit à 10.884 millions, en retrait de 4,7%, sous le poids du recul des prix de vente dans un environnement de prix des matières premières en retrait et les fluctuations des taux de change, tandis que les volumes restent stables.

Affichant un free cash-flow de 876 millions d'euros, le groupe de chimie belge a l'intention de proposer pour l'exercice 2016 un dividende de 3,45 euros brut par action, en hausse de 4,5%, dont le solde est payable le 16 mai.

En 2017, Solvay prévoit une croissance de l'EBITDA sous-jacent qualifiée de 'mid-single digit', grâce notamment aux segments advanced materials et advanced formulations, et un free cash-flow de plus de 800 millions, excluant les activités cédées et en cours de cession.



## SAF - SAFRAN - EUR

**Safran: hausse de 22% du résultat net ajusté en 2016.**

**Cercle Finance (24/02/2017)**

(CercleFinance.com) - Safran dévoile au titre de 2016 un résultat net ajusté part du groupe en progression de 21,7% à 1.804 millions d'euros et un résultat opérationnel courant ajusté en hausse de 5,4% à 2.404 millions, soit une marge en augmentation de 50 points de base à 15,2%.

Le groupe de hautes technologies pour l'aéronautique, la défense et la sécurité affiche un chiffre d'affaires ajusté de 15.781 millions d'euros, en hausse de 1,6%, dont une croissance de 3,9% sur une base organique.

En 2016, les activités de services pour moteurs civils ont augmenté de 6,9% en dollars, tirées notamment par les pièces de rechange des moteurs CFM56 récents et des GE90, ainsi que par les prestations de services.

Le paiement d'un dividende de 1,52 euro par action (+10,1%) sera soumis à l'approbation de l'assemblée générale du 15 juin, un acompte sur dividende de 0,69 euro ayant déjà été versé en décembre 2016. Pour 2017, Safran prévoit une hausse de son chiffre d'affaires ajusté publié entre 2% et 3%. Le résultat opérationnel courant ajusté devrait être proche de celui de 2016. Le cash-flow libre devrait représenter plus de 45% du résultat opérationnel courant.



## BAS - BASF SE O.N. (DE) - EUR

**BASF: nette reprise des résultats au 4e trimestre 2016.**

**Cercle Finance (24/02/2017)**



## GLE - SOCIETE GENERALE (FR) - EUR

**Société Générale: BlackRock dépasse les 5% des DDV.**

**Cercle Finance (24/02/2017)**

(CercleFinance.com) - BlackRock, agissant pour le compte de clients et de fonds dont elle assure la gestion, a déclaré à l'AMF avoir franchi en hausse, le 22 février 2017, le seuil de 5% des droits de vote de Société Générale et détenir, pour le compte desdits clients et fonds, 5,51% du capital et 5,03% des droits de vote du groupe bancaire.

Ce franchissement de seuil résulte d'une acquisition d'actions Société Générale sur le marché et d'une augmentation du nombre d'actions détenues à titre de collatéral.



## SIE - SIEMENS (DE) - EUR

**Siemens: crée une coentreprise dans les 'smartgrids'.**

**Cercle Finance (24/02/2017)**



## ML - MICHELIN (FR) - EUR

**Michelin: BlackRock dépasse 5% du capital.**

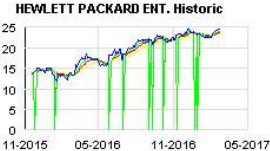




**Cercle Finance (24/02/2017)**

(CercleFinance.com) - BlackRock, agissant pour le compte de clients et de fonds dont elle assure la gestion, a déclaré à l'AMF avoir franchi en hausse, le 22 février 2017, le seuil de 5% du capital de Michelin et détenir, pour le compte desdits clients et fonds, 5,09% du capital et 3,79% des droits de vote du fabricant de pneumatiques.

Ce franchissement de seuil résulte d'une acquisition d'actions Michelin sur le marché et d'une augmentation du nombre d'actions détenues à titre de collatéral.

# Leleux Press Review

Monday 27/2/2017

 <p>HEWLETT PACKARD ENT. Historic</p>	<p><b>HPE - HEWLETT PACKARD ENT. - USD</b></p> <p><b>HP Enterprise: abaisse son objectif de BPA annuel.</b> <span style="float: right;"><b>Cercle Finance (24/02/2017)</b></span></p> <p>(CercleFinance.com) - A l'occasion de la publication de ses trimestriels, HP Enterprise a abaissé ses objectifs de bénéfice par action ajusté pour l'ensemble de l'exercice, ne l'attendant plus qu'entre 1,88 et 1,98 dollar contre une fourchette cible précédente de deux à 2,10 dollars.</p> <p>'Durant la conférence call, les dirigeants du groupe ont annoncé la fin d'un contrat avec un important client 'tier 1' et une hausse des prix des composants électroniques', souligne un analyste d'Aurel BGC.</p> <p>Le groupe de services informatiques -issue de la cession de Hewlett Packard en 2015- a vu son bénéfice net ajusté augmenter de 6% à 0,8 milliard de dollars sur son premier trimestre, représentant un BPA de 45 cents contre un consensus de 44 cents.</p> <p>L'amélioration de la marge opérationnelle ajustée, de 1,1 point à 9,2%, a compensé le repli de 10% des revenus à 11,4 milliards de dollars, dont un repli de 12% des ventes de services dans le stockage, les serveurs et les réseaux.</p>
 <p>INGENICO GROUP Historic</p>	<p><b>ING - INGENICO GROUP - EUR</b></p> <p><b>Ingenico: nouvelle organisation centrée sur les clients.</b> <span style="float: right;"><b>Cercle Finance (24/02/2017)</b></span></p> <p>(CercleFinance.com) - En marge de la publication de ses résultats annuels, Ingenico Group a annoncé la création de deux business units 'orientées clients et répondant aux besoins distincts des distributeurs et e-commerçants, ainsi qu'à ceux des banques et acquéreurs'.</p> <p>La business unit retail aidera la grande distribution et les e-commerçants à accompagner les consommateurs dans leur parcours d'achat omnicanal, à développer leurs activités transfrontalières et à augmenter leur taux de conversion.</p> <p>De son côté, la business unit banques et acquéreurs permettra aux banques et acquéreurs de réduire la complexité de la gestion des paiements, et de différencier leur offre à destination des marchands.</p> <p>Pierre-Antoine Vacheron, jusqu'à maintenant à la tête de la division ePayments est nommé EVP, business unit retail. Patrice Le Marre est nommé EVP, business unit banques et acquéreurs après avoir dirigé la région Asie-Pacifique et la Chine pendant cinq ans.</p>
 <p>ALTAREA Historic</p>	<p><b>ALTA - ALTAREA - EUR</b></p> <p><b>Altarea Cogedim: transaction à La Défense.</b> <span style="float: right;"><b>Cercle Finance (24/02/2017)</b></span></p> <p>(CercleFinance.com) - Fonds d'investissement dont Altarea Cogedim est à la fois le sponsor et l'opérateur, Altafund a acquis auprès d'un fonds immobilier européen géré par The Carlyle Group l'opération de bureaux 'ERIA', à Paris-La Défense, a-t-on appris ce vendredi.</p> <p>Situé dans le quartier Bellini à Puteaux (Hauts-de-Seine), sur le boulevard circulaire de Paris-La Défense, cet ensemble a été dessiné par l'agence 2Portzamparc.</p> <p>L'immeuble neuf, qui développera à terme quelque 26.000 mètres carrés, sera livré mi-2020 par Altarea Cogedim Entreprise, promoteur de l'opération. Il bénéficiera d'une double certification environnementale (HQE Excellent et BREEAM Excellent) ainsi que d'une double labellisation Well Silver Core and Shell et Effnergie+.</p>
 <p>PEARSON ORD 25P Historic</p>	<p><b>E:PSO - PEARSON ORD 25P - GBP</b></p> <p><b>Pearson: grimpe après ses résultats annuels.</b> <span style="float: right;"><b>Cercle Finance (24/02/2017)</b></span></p> <p>(CercleFinance.com) - Pearson grimpe de 4,5% à Londres, après la publication par le groupe d'édition britannique d'un BPA ajusté en baisse de 16% à 58,8 pence au titre de 2016, niveau un peu meilleur que les 57 pence suggérés en janvier, selon Liberum.</p> <p>'Comme attendu, une lourde dépréciation de 2.548 millions de livres a été enregistrée, reflétant la dépréciation de goodwill qui montre selon nous que Pearson admet que ses problèmes sont structurels', précise le broker.</p> <p>Pour 2017, Pearson a déclaré vouloir accélérer sa transformation numérique, simplifier son portefeuille, contrôler ses coûts, et concentrer ses investissements sur les plus grosses opportunités dans l'éducation.</p> <p>Conformément à ce qu'il avait annoncé en janvier, le groupe vise un profit opérationnel entre 570 et 630 millions de livres pour l'année qui commence, à comparer à un profit opérationnel ajusté en baisse de 21% à 635 millions en 2016.</p>
 <p>GEMALTO N.V. Historic</p>	<p><b>GTO - GEMALTO N.V. - EUR</b></p> <p><b>Gemalto: contrat avec MPT au Myanmar.</b> <span style="float: right;"><b>Cercle Finance (24/02/2017)</b></span></p> <p>(CercleFinance.com) - Gemalto annonce que MPT, premier opérateur de télécommunications du Myanmar avec 23 millions d'abonnés mobiles, a procédé à l'acquisition de sa solution Device Management et Advanced Over-The-Air (AOTA).</p> <p>Après avoir lancé son réseau 4G en 2016, MPT s'est engagé à développer davantage l'usage de la 4G, notamment, par la collecte et l'analyse des données utilisateurs et combinés en temps réel via la fonction de statistiques avancées disponible dans Device Management.</p> <p>D'autres solutions sophistiquées comme AOTA confèrent à MPT un avantage concurrentiel pour offrir des services à distance, ce qui provoque la réduction des perturbations et l'amélioration de l'expérience client.</p> <p>'MPT sera en mesure de se forger un avantage stratégique dans sa connaissance du comportement des abonnés', déclare Sashidhar Thothadri, vice-président directeur des services mobiles et de l'IoT pour l'Asie du Sud et le Japon de Gemalto.</p>

### IPS - IPSOS (FR) - EUR



#### IPSOS: Déclaration mensuelle de droits de vote - Janvier 2017

Thomson Reuters (24/02/2017)

24 février 2017

PUBLICATION MENSUELLE DU NOMBRE D'ACTIONS COMPOSANT LE CAPITAL ET DU NOMBRE TOTAL DE DROITS DE VOTE

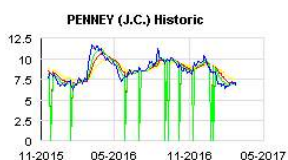
Articles L.233-8 II du Code de commerce et 223-16 du Règlement Général de L'AMF

	Nombre total de dr			Date	Nombre d'actions composant le	
vote capital	théoriques*	exerc		31 janvier		
2017	44 436 235	45 252 994	43 1			

\*Ce nombre est calculé sur la base de l'ensemble des actions auxquelles sont attachés des droits de vote, y compris les actions privées de droit de vote, conformément à l'article 223-11 du Règlement général de l'Autorité des Marchés Financiers relatif au calcul des franchissements des seuils de nombre de droits de vote. \*\*A titre d'information, nombre calculé « net » des actions privées de droits de vote.

Ces informations sont également disponibles sur le site Internet d'Ipsos, rubrique Information Réglementée : [http://www.ipsos.com/french/Etats\\_mensuels\\_Actions\\_et\\_Droits\\_Vote](http://www.ipsos.com/french/Etats_mensuels_Actions_et_Droits_Vote)

### JCP - PENNEY (J.C.) - USD



#### JCPenney: un dernier trimestre décevant.

Cercle Finance (24/02/2017)

(CercleFinance.com) - Le titre JCPenney devrait être à la peine ce vendredi après la publication de comptes trimestriels bien décevants...

Le groupe a certes renoué avec les profits sur les 3 derniers mois, mais dans des proportions très inférieures à ce qu'anticipait le marché. Son bénéfice par action (BPA) s'est établi à 61 cents, contre une perte de 43 cents au quatrième trimestre précédent.

Hors éléments exceptionnels, le BPA ressort à 64 cents, soit 17 cents de moins qu'anticipé par les analystes.

Le chiffre d'affaires est quant à lui passé de 3,99 à 3,96 milliards de dollars sur un an, alors que le consensus tablait sur un peu plus de 3,98 milliards.

JCPenney espère générer 200 millions de dollars d'économies cette année et a annoncé la fermeture de 130 à 140 magasins au cours des prochains mois. La société prévoit par ailleurs des ventes à magasins comparables entre -1 et +1%.

### VIV - VIVENDI UNIVERSAL (FR) - EUR



#### Vivendi: chute après ses résultats et l'annonce à Milan.

Cercle Finance (24/02/2017)

(CercleFinance.com) - Vivendi chute de 4% et fait figure de lanterne rouge à Paris, à la suite de la publication de ses résultats annuels et de l'inscription des dirigeants du groupe français dans le registre de la Procure de Milan.

Réagissant à cette annonce, Vivendi y voit 'la conséquence de la plainte sans fondement et abusive déposée par les Berlusconi contre Vivendi après sa montée au capital de Mediaset'.

Pour mémoire, le groupe de médias et de divertissement indiquait en décembre dernier détenir 28,8% du capital et 29,94% des droits de vote du groupe de médias italien.

'Cette inscription en l'état n'indique en aucune façon une quelconque accusation contre quiconque', affirme la maison-mère d'Universal Music Group, Canal+ et Gameloft.

Jeudi soir, Vivendi a dévoilé un exercice 2016 assez décevant, avec un bénéfice net part du groupe en recul de 35% à 1,26 milliard d'euros pour un chiffre d'affaires en hausse de 0,5% à 10,82 milliards.

'Le groupe table sur 5% de croissance de CA en 2017, ce qui ressort en ligne avec notre attente. En revanche, la guidance d'EBITA 2017 (+25% à environ 900 millions), ressort 10% en dessous des attentes du consensus', note Oddo.

### RBT - ROBERTET - EUR



#### Robertet: hausse de 7,6% du chiffre d'affaires annuel.

Cercle Finance (24/02/2017)

(CercleFinance.com) - Robertet a fait état ce vendredi d'un chiffre d'affaires 2016 de 468,29 millions d'euros, soit une progression de 7,6% comparativement à l'exercice précédent.

Sur le seul second semestre, les revenus se sont établis à 228,16 millions d'euros, ce qui témoigne d'une progression de 4,6% en glissement annuel et donc d'un ralentissement de la croissance en seconde partie d'exercice.

Pour autant, l'activité du début de l'année 2017 est bien orientée, en hausse supérieure à celle du second semestre, a indiqué Robertet, qui a par ailleurs rapporté qu'un important plan d'investissement est en cours d'arbitrage, principalement à Grasse (Alpes-Maritimes), au Brésil et à Singapour.

Enfin, le bénéfice net consolidé, encore non audité, est de l'ordre de 41 millions d'euros, en augmentation de 13 %, supérieur aux prévisions.

### GTO - GEMALTO N.V. - EUR



#### Gemalto: succès d'une série d'essais pour la solution ODC.

Cercle Finance (24/02/2017)







(CercleFinance.com) - Gemalto a annoncé que sa solution de connectivité à la demande (ODC) a terminé une série d'essais rigoureux sous l'égide de la GSMA démontrant sa capacité à prendre en charge l'activation à distance d'un éventail important d'applications de cartes SIM embarquées.

Ceci donne aux entreprises des gages supplémentaires sur sa capacité à prendre en charge les multiples technologies eSIM, ainsi qu'une commutation transparente entre les fournisseurs de réseau afin de maintenir la meilleure couverture possible de la connectivité M2M.

Sur le terrain, de telles capacités permettent aux entreprises de déplacer facilement l'ensemble de leur parc de dispositifs M2M d'un fournisseur de réseau à l'autre, indépendamment de la technologie eSIM déployée et sans avoir besoin d'effectuer de modification physique.







# Leleux Press Review

Monday 27/2/2017

 <p>ERICSSON B (SE) Historic</p>	<p><b>ERIC-B - ERICSSON B (SE) - SEK</b></p> <p><b>Ericsson: deux obligations émises pour un milliard d'euros.</b> <span style="float: right;"><b>Cercle Finance (24/02/2017)</b></span></p> <p>(CercleFinance.com) - Ericsson annonce avoir lancé deux obligations de 500 millions d'euros chacune, arrivant à échéance respectivement en 2021 et en 2024, pour étendre le profil de maturité du groupe et refinancer de la dette arrivant à échéance en 2017.</p> <p>Après son roadshow auprès d'investisseurs, l'équipementier télécoms a placé avec succès l'obligation en euros à quatre ans avec un taux de coupon fixe de 0,875% et celle à sept ans avec un coupon de 1,875%.</p> <p>Ericsson explique qu'il voulait tirer parti des conditions de marché favorables sur l'un des plus importants marchés d'obligations d'entreprises du monde.</p>
 <p>PEUGEOT SA Historic</p>	<p><b>UG - PEUGEOT SA - EUR</b></p> <p><b>Peugeot: pénalisé par des dégradations de broker.</b> <span style="float: right;"><b>Cercle Finance (24/02/2017)</b></span></p> <p>(CercleFinance.com) - Peugeot recule de 3,8%, pénalisé par des notes défavorables de brokers dont Barclays Capital (BarCap) qui ramène son conseil de 'surpondérer' à 'pondération en ligne' avec un objectif de cours ajusté de 19 à 20 euros.</p> <p>Selon BarCap, il est temps de reprendre son souffle - et donc des profits - sur l'action du constructeur automobile qui a encore pris 21% depuis le début de l'année et a donc épuisé en bonne partie son potentiel.</p> <p>'Sans conteste, Peugeot a enregistré le plus beau retournement du secteur et est désormais plus fort que jamais. Cependant, nous avons du mal à voir pourquoi les investisseurs paieraient le titre plus cher sans une tendance plus dynamique des profits', juge-t-il.</p> <p>De son côté, Invest Securities passe de 'achat' à 'neutre' sur le titre tout en rehaussant son objectif de cours de 17 à 18 euros, estimant que le plan d'intégration et de redressement d'Opel/Vauxhall, en passe d'être racheté, modifiera le profil de résultats 2016/18.</p> <p>'Si nous pensons que l'impact devrait être positif à moyen terme, le redressement de la marque risque de peser à court terme', anticipe l'analyste, qui hors impact Opel a cependant relevé ses prévisions de BNA de 5% pour 2017 et de 9% pour 2018.</p>
 <p>HSBC HOLDING PLC (UK) Historic</p>	<p><b>E:HSBA - HSBC HOLDING PLC (UK) - GBP</b></p> <p><b>Dividende optionnel</b> <span style="float: right;"><b>Corporate Actions Leleux Associated Brokers (24/02/2017)</b></span></p> <p>Il est possible d'encaisser le dividende en espèces ou de réinvestir en nouvelles actions. En cas de réinvestissement dans de nouvelles actions, le précompte mobilier belge de 30% sera porté en compte lors de la livraison des nouvelles actions. Le dividende brut s'élève à 0,21 USD. Le ratio de réinvestissement du dividende n'est pas encore connu.</p> <p>Une des 2 options suivantes peut être choisie :</p> <ul style="list-style-type: none"><li>- Option 1: Réinvestir le dividende.</li><li>- Option 2: Percevoir le dividende en espèces.</li></ul> <p>La date limite pour répondre à cette opération sur titres a été fixée au 21 Mars 2017.</p>
 <p>HSBC HOLDING PLC (UK) Historic</p>	<p><b>E:HSBA - HSBC HOLDING PLC (UK) - GBP</b></p> <p><b>Keuzedividend</b> <span style="float: right;"><b>Corporate Actions Leleux Associated Brokers (24/02/2017)</b></span></p> <p>De mogelijkheid wordt aangeboden om het dividend te innen in speciën of te herinvesteren in nieuwe aandelen. Bij herinvesting in nieuwe aandelen zal de Belgische roerende voorheffing van 30% worden afgerekend bij de levering van de nieuwe aandelen.</p> <p>Het bruto dividend bedraagt 0,21 USD.</p> <p>De uitkeringsratio is nog niet bekend.</p> <p>Volgende 2 opties worden aangeboden :</p> <ul style="list-style-type: none"><li>- Optie 1: Het dividend herinvesteren.</li><li>- Optie 2: Het dividend innen in speciën.</li></ul> <p>De uiterste antwoorddatum is vastgesteld op 21 Maart 2017.</p>
 <p>RIO TINTO PLC Historic</p>	<p><b>E:RIO - RIO TINTO PLC - GBP</b></p> <p><b>Dividende optionnel (DRIP)</b> <span style="float: right;"><b>Corporate Actions Leleux Associated Brokers (24/02/2017)</b></span></p> <p>Il est possible d'encaisser le dividende en espèces ou de réinvestir en nouvelles actions. En cas de réinvestissement dans de nouvelles actions, le précompte mobilier belge de 30% ainsi que la taxe boursière de 0,27% seront portés en compte lors de la livraison des nouvelles actions. Le dividende brut s'élève à 1,0056 GBP. Le ratio de réinvestissement du dividende n'est pas encore connu. En cas de réinvestissement, les fractions ne seront pas indemnisées.</p> <p>Une des 2 options suivantes peut être choisie :</p> <ul style="list-style-type: none"><li>- Option 1 : Réinvestir le dividende.</li><li>- Option 2 : Percevoir le dividende en espèces.</li></ul> <p>La date limite pour répondre à cette opération sur titres a été fixée au 13 Mars 2017.</p>
 <p>RIO TINTO PLC Historic</p>	<p><b>E:RIO - RIO TINTO PLC - GBP</b></p> <p><b>Keuzedividend (DRIP)</b> <span style="float: right;"><b>Corporate Actions Leleux Associated Brokers (24/02/2017)</b></span></p> <p>De mogelijkheid wordt aangeboden om het dividend te innen in specien of te herinvesteren in nieuwe aandelen. Bij herinvesting in nieuwe aandelen zal de Belgische roerende voorheffing van 30% en de beurstaks van 0,27% worden afgerekend bij de levering van de nieuwe aandelen. Het bruto dividend bedraagt 1,0056 GBP. In geval van herinvesting zullen de fracties niet terugbetaald worden.</p> <p>Volgende 2 opties worden aangeboden :</p> <ul style="list-style-type: none"><li>- Optie 1 : Het dividend herinvesteren.</li><li>- Optie 2 : Het dividend innen in specien.</li></ul> <p>De uiterste antwoorddatum is vastgesteld op 13 Maart 2017.</p>




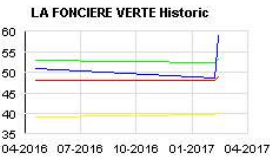

# Leleux Press Review

Monday 27/2/2017

 <p>ASTRAZENECA (UK) Historic</p>	<p><b>E:AZN - ASTRAZENECA (UK) - GBP</b></p> <p><b>AstraZeneca: opinion positive du CHMP pour le ZS-9.</b> <span style="float: right;"><b>Cercle Finance (24/02/2017)</b></span></p> <p>(CercleFinance.com) - AstraZeneca annonce que le comité des médicaments à usage humain (CHMP) de l'agence européenne des médicaments (EMA) a émis une opinion positive sur son ZS-9 (sodium zirconium cyclosilicate).</p> <p>Il recommande ainsi d'approuver le produit pour le traitement de l'hyperkaliémie, une condition sérieuse caractérisée par des niveaux élevés de potassium dans le sérum sanguin causés par des maladies cardiovasculaires, rénales et métaboliques.</p> <p>Cette recommandation s'appuie sur les données de trois essais en double-aveugle avec placebo et d'une étude ouverte sur douze mois en cours chez des adultes atteints d'hyperkaliémie, représentant plus de 1.600 patients traités à cette date.</p> <p>Le sodium zirconium cyclosilicate est développé par ZS Pharma, une filiale d'AstraZeneca. Il est aussi en revue réglementaire en Australie et par la FDA des Etats-Unis, avec des décisions attendues au premier semestre 2017.</p>
 <p>DIAGEO (UK) Historic</p>	<p><b>E:DGE - DIAGEO (UK) - GBP</b></p> <p><b>Dividende optionnel (DRIP)</b> <span style="float: right;"><b>Corporate Actions Leleux Associated Brokers (24/02/2017)</b></span></p> <p>Il est possible d'encaisser le dividende en espèces ou de réinvestir en nouvelles actions. En cas de réinvestissement dans de nouvelles actions, le précompte mobilier belge de 30% ainsi que la taxe boursière de 0,27% seront portés en compte lors de la livraison des nouvelles actions. Le dividende brut s'élève à 0,237 GBP. Le ratio de réinvestissement du dividende n'est pas encore connu. En cas de réinvestissement, les fractions ne seront pas indemnisées.</p> <p>Une des 2 options suivantes peut être choisie :</p> <p>- Option 1 : Réinvestir le dividende. - Option 2 : Percevoir le dividende en espèces.</p> <p>La date limite pour répondre à cette opération sur titres a été fixée au 7 Mars 2017.</p>
 <p>DIAGEO (UK) Historic</p>	<p><b>E:DGE - DIAGEO (UK) - GBP</b></p> <p><b>Keuzedividend (DRIP)</b> <span style="float: right;"><b>Corporate Actions Leleux Associated Brokers (24/02/2017)</b></span></p> <p>De mogelijkheid wordt aangeboden om het dividend te innen in specien of te herinvesteren in nieuwe aandelen. Bij herinvestering in nieuwe aandelen zal de Belgische roerende voorheffing van 30% en de beurstaks van 0,27% worden afgerekend bij de levering van de nieuwe aandelen. Het bruto dividend bedraagt 0,237 GBP. In geval van herinvestering zullen de fracties niet terugbetaald worden.</p> <p>Volgende 2 opties worden aangeboden :</p> <p>- Optie 1 : Het dividend herinvesteren. - Optie 2 : Het dividend innen in specien.</p> <p>De uiterste antwoorddatum is vastgesteld op 7 Maart 2017.</p>
 <p>SFR GROUP Historic</p>	<p><b>SFR - SFR GROUP - EUR</b></p> <p><b>SFR Group: la 4G dans 1.385 communes françaises en janvier.</b> <span style="float: right;"><b>Cercle Finance (24/02/2017)</b></span></p> <p>(CercleFinance.com) - SFR Group a annoncé hier soir avoir fait bénéficier à 1.385 communes françaises de l'arrivée de la 4G ou de la 4G+ le mois dernier.</p> <p>L'opérateur entend poursuivre sur sa lancée tout au long de l'année afin de proposer la 4G à plus de 90% de la population française à la fin de l'année.</p> <p>Pour l'heure, quelque 87.000 logements et locaux professionnels ont également été rendus éligibles à la fibre dans 73 communes en janvier. Parmi celles-ci, 30 ont eu nouvellement accès à la fibre.&amp;#060;BR/&amp;#062;</p>
 <p>ZURICH INSURANCE GROUP AG Historic</p>	<p><b>E:ZURN - ZURICH INSURANCE GROUP AG - CHF</b></p> <p><b>Zurich Insurance: en retrait sur une dégradation de broker.</b> <span style="float: right;"><b>Cercle Finance (24/02/2017)</b></span></p> <p>(CercleFinance.com) - Zurich Insurance essuie l'une des plus fortes baisses du SMI de Zurich avec un repli de 1,7%, sous le poids d'une dégradation de recommandation chez Jefferies de 'conserver' à 'sous-performance'.</p> <p>Le broker, qui ramène aussi son objectif de cours de 273 à 236 francs suisses, indique que l'assureur helvétique demeure une 'entreprise difficile à gérer et à prévoir'.</p> <p>Jefferies s'attend à ce que l'objectif de ratio combiné de la direction de 95-96% marque un pic de souscriptions, avec ensuite des pressions à la baisse sur les bénéfices susceptibles de limiter la croissance du dividende.</p> <p>L'intermédiaire financier ajoute qu'il demeure non convaincu concernant la dynamique dans les activités vie et agriculteurs.</p>
 <p>AXA (FR) Historic</p>	<p><b>CS - AXA (FR) - EUR</b></p> <p><b>AXA: BlackRock dépasse les 5% du capital.</b> <span style="float: right;"><b>Cercle Finance (24/02/2017)</b></span></p> <p>(CercleFinance.com) - BlackRock, agissant pour le compte de clients et de fonds dont elle assure la gestion, a déclaré à l'AMF avoir franchi en hausse, le 21 février, le seuil de 5% des droits de vote d'AXA et détenir, pour le compte desdits clients et fonds, 5,94% du capital et 5,03% des droits de vote de la compagnie d'assurance.</p> <p>Ce franchissement de seuil résulte d'une acquisition d'actions AXA hors et sur le marché et d'une augmentation du nombre d'actions AXA détenues à titre de collatéral.</p>

# Leleux Press Review

Monday 27/2/2017

 <p><b>CAMPINE SA Historic</b></p>	<p><b>CAMB - CAMPINE SA - EUR</b></p> <p><b>CAMPINE NV: Jaarresultaten 2016</b> <span style="float: right;"><b>Thomson Reuters (24/02/2017)</b></span></p> <p>In bijlage vindt u het persbericht m.b.t. de jaarresultaten 2016.</p>
 <p><b>BOUYGUES (FR) Historic</b></p>	<p><b>EN - BOUYGUES (FR) - EUR</b></p> <p><b>Bouygues: pénalisé par l'analyse d'un broker.</b> <span style="float: right;"><b>Cercle Finance (24/02/2017)</b></span></p> <p>(CercleFinance.com) - Le titre Bouygues affiche une perte de près de 1% à la Bourse de Paris alors que Bryan Garnier a dégradé sa recommandation sur la valeur de 'achat' à 'neutre', malgré une valeur intrinsèque ('fair value') rehaussée de 35,5 à 37 euros, au lendemain des résultats annuels du groupe.</p> <p>Au vu de cette bonne publication, l'intermédiaire financier a relevé ses modèles de façon à refléter une visibilité améliorée dans les activités de construction et une confiance grandissante dans les télécommunications.</p> <p>'Néanmoins, nous pensons que toutes ces bonnes nouvelles et les perspectives sont désormais correctement valorisées', nuance le broker, qui ne voit plus de catalyseur à court terme et pense que le trimestre en cours ne surprendra pas le marché autant que le précédent.</p>
 <p><b>VINCI Historic</b></p>	<p><b>DG - VINCI - EUR</b></p> <p><b>VINCI : Document de référence 2016</b> <span style="float: right;"><b>Thomson Reuters (24/02/2017)</b></span></p> <p>Rueil-Malmaison, le 24 février 2017</p> <p>Document de référence 2016</p> <p>VINCI annonce la publication aujourd'hui de son document de référence 2016 et son dépôt auprès de l'Autorité des marchés financiers (AMF).</p> <p>Ce document est disponible, en version française, sur le site Internet de VINCI <a href="http://www.vinci.com">www.vinci.com</a> dans la partie Investisseurs/Publications/Rapports annuels et semestriels.</p> <p>Des exemplaires du document de référence sont également disponibles sur demande au siège de la Société :</p> <p>1, cours Ferdinand-de-Lesseps 92 500 Rueil-Malmaison, France</p> <p>Les documents suivants sont intégrés dans le document de référence :</p> <ul style="list-style-type: none"> <li>* le rapport financier annuel 2016 incluant :             <ul style="list-style-type: none"> <li>* le rapport de gestion ;</li> <li>* les comptes consolidés au 31 décembre 2016 et leurs annexes (y compris le détail des honoraires des contrôleurs légaux des comptes) ;</li> <li>* les comptes sociaux au 31 décembre 2016 et leurs annexes ;</li> <li>* les rapports des contrôleurs légaux des comptes sur les comptes consolidés et sociaux. * le rapport du président du Conseil d'administration sur le gouvernement d'entreprise et le contrôle interne ainsi que le rapport des contrôleurs légaux y afférant ;</li> <li>* le rapport spécial des contrôleurs légaux sur les conventions et engagements réglementés.</li> </ul> </li> </ul> <p>Arnaud Palliez Tél.: +33 1 47 16 45 07 <a href="mailto:arnaud.palliez@vinci.com">arnaud.palliez@vinci.com</a></p> <p>Alexandra Bournazel Tél.: +33 1 47 16 33 46 <a href="mailto:alexandra.bournazel@vinci.com">alexandra.bournazel@vinci.com</a></p> <p>Service de presse VINCI Tel.: +33 (0)1 47 16 31 82 <a href="mailto:media.relations@vinci.com">media.relations@vinci.com</a></p>
 <p><b>LA FONCIERE VERTE Historic</b></p>	<p><b>LFVE - LA FONCIERE VERTE - EUR</b></p> <p><b>La Foncière Verte: croissance des revenus locatifs annuels.</b> <span style="float: right;"><b>Cercle Finance (24/02/2017)</b></span></p> <p>(CercleFinance.com) - La Foncière Verte a fait état ce vendredi soir d'une progression de 2,3% de ses revenus locatifs sur l'exercice 2016 à 11,55 millions d'euros.</p> <p>'Cette hausse s'explique par l'effet année pleine de l'augmentation des loyers consécutifs à des travaux, par la mise en loyer d'un nouveau terrain acquis à Chassieu fin 2015 et d'un local d'activités acquis à Bezons en septembre 2016', a détaillé le groupe, dont les revenus locatifs ont crû de 2,8% sur le seul second semestre en rythme annuel à 5,81 millions d'euros.</p> <p>Le taux de location des actifs immobiliers était par ailleurs supérieur à 97% à fin décembre, a également précisé La Foncière Verte, qui a par ailleurs signé le 23 décembre dernier avec la SC Etincelle un contrat de vente en l'état futur d'achèvement (VEFA) d'un immeuble de bureaux certifié Breeam Very Good et HQE de 12.000 mètres carrés situé sur le Technopôle Savoie Technolac, près de Chambéry.</p> <p>Le montant de l'investissement est de 25,4 millions d'euros. Il s'agit en fait d'un co-investissement avec la Caisse des Dépôts et Consignations.</p> <p>La Foncière Verte continue à étudier des dossiers d'investissements dans des actifs immobiliers pour accroître son portefeuille.</p>
 <p><b>TRAQUEUR Historic</b></p>	<p><b>ALTRA - TRAQUEUR - EUR</b></p> <p><b>Traqueur: quasi-stabilité des revenus annuels.</b> <span style="float: right;"><b>Cercle Finance (24/02/2017)</b></span></p> <p>(CercleFinance.com) - Publié ce vendredi après séance, le chiffre d'affaires 2016 de Traqueur s'est établi à 16,42 millions d'euros, en recul de 0,6% sur un an.</p> <p>Activité historique et principal métier du groupe, le pôle 'Après-voil' a à lui seul généré 14 millions d'euros de revenus, ce qui témoigne d'une progression de 2,6% par rapport à 2015 alors même que la base de comparaison était élevée, après un exercice en progression de 16%.</p> <p>Les ventes tirées de la branche 'Géolocalisation' ont au contraire reculé de 16% à 2,4 millions d'euros.</p> <p>Pour rappel, Traqueur a annoncé fin novembre une refonte majeure de sa gouvernance, processus qui s'est notamment traduit par la désignation de Stéphane Roussier au poste de président du directoire.</p> <p>Le groupe entend toujours accélérer la croissance sur la totalité de ses métiers et renouer avec la profitabilité dès cette année.</p>

# Leleux Press Review

Monday 27/2/2017



## GLE - SOCIETE GENERALE (FR) - EUR



**Société Générale: changements en vue au CA.**

**Cercle Finance (24/02/2017)**

(CercleFinance.com) - Le conseil d'administration de Société Générale a, sur proposition du comité des nominations et du gouvernement d'entreprise, lors de sa réunion du 8 février dernier, arrêté les propositions de renouvellement et de nomination des administrateurs en vue de l'Assemblée générale des actionnaires. Le mandat de Jean-Bernard Levy, administrateur indépendant depuis 2009, devrait notamment être renouvelé.

Pour rappel, ce dernier est également président du comité des rémunérations et membre du comité des nominations et du gouvernement d'entreprise. Ces propositions de nominations font suite à la démission d'Emmanuel Roman le 1er décembre 2016, suite à sa nomination en qualité de directeur général de PIMCO, ainsi qu'à celle de Mme Dalibard, nommée directrice générale de SITA, qui prendra effet le 23 mai 2017. Si ces résolutions sont adoptées, le Conseil d'administration sera composé de 14 membres, dont 2 administrateurs représentant les salariés élus par ces derniers en mars 2015 pour 3 ans.

Ont également été proposés pour être nommés administrateurs indépendants Lubomira Rochet et William Connelly. Ces propositions de nominations font suite à la démission d'Emmanuel Roman le 1er décembre 2016, suite à sa nomination en qualité de directeur général de PIMCO, ainsi qu'à celle de Mme Dalibard, nommée directrice générale de SITA, qui prendra effet le 23 mai 2017. Si ces résolutions sont adoptées, le Conseil d'administration sera composé de 14 membres, dont 2 administrateurs représentant les salariés élus par ces derniers en mars 2015 pour 3 ans.

## ATO - ATOS ORIGIN (FR) - EUR



**ATOS : Information mensuelle relative au nombre total de dro**

**Thomson Reuters (24/02/2017)**

Information mensuelle relative au nombre total de droits de vote et d'actions composant le capital social

Monthly information relating to the total number of voting rights and shares making up the share capital

Article L. 233-8-II du Code de commerce et article 223-16 du Règlement général de l'AMF

Article L. 233-8 II of the French Commercial code and article 223-16 of the AMF General Regulation

Dénomination sociale de l'émetteur :

Name and address of the Company :

Atos SE

River Ouest

80 Quai Voltaire

95870 Bezons

(code ISIN FR 0000051732)

Date d'arrête des informations	Nombre total d'actions composant le capital	Nombre total de droits de vote
--------------------------------	---	--------------------------------

Declaration date	Total number of shares	Total number of rights
--	Nombre de droits théoriques : 104	

31/01/2017	104 949 167	Number of theor voting right 104 949 16
------------	-------------	---

----- Nombre de droits exerçables\* : 104

Number of effecti rights\*\* : 104 76

\* Nombre de droits de vote exerçables = nombre de droits de vote théoriques (ou nombre total de droits de vote attachés aux actions) - actions privées du droit de vote

\*\* Number of effective voting rights = number of theoretical voting rights (or total number of voting rights attached to shares) - shares without voting rights

## TNET - TELENET - EUR



**Update Programme de Rachat d'Actions 2017**

**Thomson Reuters (24/02/2017)**

L'information ci-jointe constitue de l'information réglementée au sens de l'Arrêté Royal du 14 novembre 2007 concernant les obligations des émetteurs des instruments financiers qui sont admis à la négociation sur un marché réglementé.

Bruxelles, le 24 février 2017 - Telenet Group Holding NV ('Telenet' ou 'la Société') (Euronext Bruxelles: TNET) publie certaines informations concernant ses rachats d'actions, sur la base de l'article 207 de l'Arrêté Royal du 30 janvier 2001 concernant l'exécution du Code des Sociétés.

Sous le Programme de Rachat d'Actions 2017, annoncé le 16 février 2017, la Société annonce aujourd'hui que dans la période du 16 février jusqu'au 24 février 2017, les rachats suivants ont été effectués dans le carnet d'ordres central du marché réglementé d'Euronext Bruxelles:

## TNET - TELENET - EUR



**Update Aandeleninkoopprogramma 2017**

**Thomson Reuters (24/02/2017)**

De bijgevoegde informatie betreft geregelde informatie zoals gedefinieerd in het Koninklijk Besluit van 14 november 2007 betreffende de verplichtingen van emittenten van financiële instrumenten die zijn toegelaten tot de verhandeling op een geregelde markt.

Brussel, 24 februari 2017 - Telenet Group Holding NV ('Telenet' of 'de Vennoetschap') (Euronext Brussel: TNET) maakt hierbij bepaalde informatie bekend in verband met haar inkoop van eigen aandelen, zoals voorgeschreven door artikel 207 van het Koninklijk Besluit van 30 januari 2001 tot uitvoering van het Wetboek van vennootschappen.

In het kader van het Aandeleninkoopprogramma 2017, zoals bekendgemaakt op 16 februari 2017, bericht de Vennoetschap vandaag dat tijdens de periode van 16 februari tot en met 24 februari 2017 volgende verrichtingen werden uitgevoerd via het centrale orderboek van de geregelde markt van Euronext Brussel:



# Leleux Press Review

Monday 27/2/2017



## DBG - DERICHEBOURG - EUR

### DERICHEBOURG : Information mensuelle relative au nombre tota

Thomson Reuters (24/02/2017)

Article L.233-8 II du Code de commerce et article 223-16 du Règlement général de l'Autorité des marchés financiers

Dénomination sociale de l'émetteur : Derichebourg 119, Avenue du Général Michel Bizot 75012 PARIS

Date Nombre total d'actions composant Nombre total de droits le capital social

31/01/2017 163 878 780 Nombre de droits de vote théoriques : 243 120 735

Nombre de droits de vote exerçables\* : 234 143 916

\* Nombre de droits de votes exerçables = nombre de droits de vote théoriques (ou nombre total de droits de vote attachés aux actions) - actions privées du droit de vote.

Code ISIN : FR 0000053381 - DBG



## NEX - NEXANS - EUR

### Nexans : déclaration hebdomadaire des transactions sur actio

Thomson Reuters (24/02/2017)

Nexans Siège Social : 8 rue du Général Foy - 75008 Paris - France Tél : + 33 (0) 1 73 23 84 00 - Fax : + 33 (0) 1 73 23 84 84 - www.nexans.com S.A. au capital de 43 411 421 euros - R.C.S. Paris 393 525 852

Déclaration des transactions sur actions propres

Période : Du 20 février 2017 au 24 février 2017

Emetteur : Nexans

Catégorie : Actions propres

Conformément à la réglementation relative aux rachats d'actions, Nexans déclare ci-après les transactions sur actions propres réalisées du 20 février 2017 au 24 février 2017.

Ces transactions ont été réalisées sur le marché réglementé d'Euronext Paris dans le cadre du descriptif du programme de rachat publié le 24 novembre 2016 sur le site de la société (www.nexans.com) et dans le cadre d'un mandat discrétionnaire exécuté par un prestataire des services d'investissement en vertu duquel Nexans ne peut influencer les décisions concernant la date, le prix et le nombre d'actions achetées.

Présentation agrégée par jour et par marché

Code journalier (MIC)	Volume des actions	Prix pondéré en euros	Identifiant de l'émetteur	Date	Moyen transaction	Marché	Nom de l'instrument (en nombre d'acquisition)	Code financier	Jour de la transaction
-----------------------	--------------------	-----------------------	---------------------------	------	-------------------	--------	---	----------------	------------------------

NEXANS	96950015FU78G84UIV14	20/02/2017	FR0000044448	3 306	50,4628	XPAR
--------	----------------------	------------	--------------	-------	---------	------

NEXANS	96950015FU78G84UIV14	21/02/2017	FR0000044448	3 328	50,6106	XPAR
--------	----------------------	------------	--------------	-------	---------	------

NEXANS	96950015FU78G84UIV14	22/02/2017	FR0000044448	3 385	50,4092	XPAR
--------	----------------------	------------	--------------	-------	---------	------

NEXANS	96950015FU78G84UIV14	23/02/2017	FR0000044448	3 353	49,1254	XPAR
--------	----------------------	------------	--------------	-------	---------	------

NEXANS	96950015FU78G84UIV14	24/02/2017	FR0000044448	5 600	48,4807	XPAR
--------	----------------------	------------	--------------	-------	---------	------

Responsible Editor: Olivier Leleux - Visit our Web site : <http://www.leleux.be> - Customer information: 0800/25511.