

Leleux Press Review

Thursday 27/7/2017



<p>B20 Intraday</p>	<p align="center">BEL 20 (Belgium)</p> <table border="1"> <tr> <td>Last Price</td> <td>3952,70</td> <td>Minimum Price</td> <td>1046,07 (02/09/1992)</td> <td>Maximum Price</td> <td>4759,01 (23/05/2007)</td> </tr> <tr> <td>Gainers</td> <td align="center">18</td> <td>Losers</td> <td align="center">2</td> <td></td> <td></td> </tr> <tr> <td>GALAPAGOS</td> <td>70,60 ▲</td> <td>+0,92%</td> <td>SOFINA SA</td> <td>124,55 ▼</td> <td>-0,24%</td> </tr> <tr> <td>SOLVAY (BE)</td> <td>123,75 ▲</td> <td>+0,73%</td> <td>COFINIMMO (BE)</td> <td>107,70 ▼</td> <td>-0,04%</td> </tr> <tr> <td>ING GROEP N.V.</td> <td>15,78 ▲</td> <td>+0,70%</td> <td></td> <td></td> <td></td> </tr> </table>	Last Price	3952,70	Minimum Price	1046,07 (02/09/1992)	Maximum Price	4759,01 (23/05/2007)	Gainers	18	Losers	2			GALAPAGOS	70,60 ▲	+0,92%	SOFINA SA	124,55 ▼	-0,24%	SOLVAY (BE)	123,75 ▲	+0,73%	COFINIMMO (BE)	107,70 ▼	-0,04%	ING GROEP N.V.	15,78 ▲	+0,70%			
Last Price	3952,70	Minimum Price	1046,07 (02/09/1992)	Maximum Price	4759,01 (23/05/2007)																										
Gainers	18	Losers	2																												
GALAPAGOS	70,60 ▲	+0,92%	SOFINA SA	124,55 ▼	-0,24%																										
SOLVAY (BE)	123,75 ▲	+0,73%	COFINIMMO (BE)	107,70 ▼	-0,04%																										
ING GROEP N.V.	15,78 ▲	+0,70%																													
<p>CAC Intraday</p>	<p align="center">CAC 40 (France)</p> <table border="1"> <tr> <td>Last Price</td> <td>5190,17</td> <td>Minimum Price</td> <td>2693,21 (23/09/2011)</td> <td>Maximum Price</td> <td>7347,94 (21/10/2009)</td> </tr> <tr> <td>Gainers</td> <td align="center">33</td> <td>Losers</td> <td align="center">7</td> <td></td> <td></td> </tr> <tr> <td>RENAULT SA</td> <td>81,36 ▲</td> <td>+0,85%</td> <td>SANOFI</td> <td>82,33 ▼</td> <td>-0,41%</td> </tr> <tr> <td>AIR LIQUIDE (FR)</td> <td>107,30 ▲</td> <td>+0,75%</td> <td>LVMH</td> <td>218,00 ▼</td> <td>-0,38%</td> </tr> <tr> <td>SOLVAY (BE)</td> <td>123,75 ▲</td> <td>+0,73%</td> <td>MICHELIN (FR)</td> <td>115,95 ▼</td> <td>-0,38%</td> </tr> </table>	Last Price	5190,17	Minimum Price	2693,21 (23/09/2011)	Maximum Price	7347,94 (21/10/2009)	Gainers	33	Losers	7			RENAULT SA	81,36 ▲	+0,85%	SANOFI	82,33 ▼	-0,41%	AIR LIQUIDE (FR)	107,30 ▲	+0,75%	LVMH	218,00 ▼	-0,38%	SOLVAY (BE)	123,75 ▲	+0,73%	MICHELIN (FR)	115,95 ▼	-0,38%
Last Price	5190,17	Minimum Price	2693,21 (23/09/2011)	Maximum Price	7347,94 (21/10/2009)																										
Gainers	33	Losers	7																												
RENAULT SA	81,36 ▲	+0,85%	SANOFI	82,33 ▼	-0,41%																										
AIR LIQUIDE (FR)	107,30 ▲	+0,75%	LVMH	218,00 ▼	-0,38%																										
SOLVAY (BE)	123,75 ▲	+0,73%	MICHELIN (FR)	115,95 ▼	-0,38%																										
<p>AEX Intraday</p>	<p align="center">AEX (Nederland)</p> <table border="1"> <tr> <td>Last Price</td> <td>527,72</td> <td>Minimum Price</td> <td>194,99 (09/03/2009)</td> <td>Maximum Price</td> <td>806,41 (21/10/2009)</td> </tr> <tr> <td>Gainers</td> <td align="center">22</td> <td>Losers</td> <td align="center">3</td> <td></td> <td></td> </tr> <tr> <td>GALAPAGOS</td> <td>70,60 ▲</td> <td>+0,92%</td> <td>ALTICE</td> <td>20,93 ▼</td> <td>-0,30%</td> </tr> <tr> <td>SBM OFFSHORE NV</td> <td>14,90 ▲</td> <td>+0,88%</td> <td>AEGON NV (NL)</td> <td>4,75 ▼</td> <td>-0,29%</td> </tr> <tr> <td>UNILEVER NV CVA</td> <td>49,93 ▲</td> <td>+0,83%</td> <td>ARCELORMITTAL SA (NL)</td> <td>22,05 ▼</td> <td>-1,93%</td> </tr> </table>	Last Price	527,72	Minimum Price	194,99 (09/03/2009)	Maximum Price	806,41 (21/10/2009)	Gainers	22	Losers	3			GALAPAGOS	70,60 ▲	+0,92%	ALTICE	20,93 ▼	-0,30%	SBM OFFSHORE NV	14,90 ▲	+0,88%	AEGON NV (NL)	4,75 ▼	-0,29%	UNILEVER NV CVA	49,93 ▲	+0,83%	ARCELORMITTAL SA (NL)	22,05 ▼	-1,93%
Last Price	527,72	Minimum Price	194,99 (09/03/2009)	Maximum Price	806,41 (21/10/2009)																										
Gainers	22	Losers	3																												
GALAPAGOS	70,60 ▲	+0,92%	ALTICE	20,93 ▼	-0,30%																										
SBM OFFSHORE NV	14,90 ▲	+0,88%	AEGON NV (NL)	4,75 ▼	-0,29%																										
UNILEVER NV CVA	49,93 ▲	+0,83%	ARCELORMITTAL SA (NL)	22,05 ▼	-1,93%																										
<p>DAX Intraday</p>	<p align="center">DAX (Deutschland)</p> <table border="1"> <tr> <td>Last Price</td> <td>12305,11</td> <td>Minimum Price</td> <td>438,38 (18/03/2002)</td> <td>Maximum Price</td> <td>636497,44 (18/03/2011)</td> </tr> <tr> <td>Gainers</td> <td align="center">22</td> <td>Losers</td> <td align="center">8</td> <td></td> <td></td> </tr> <tr> <td>E.ON SE (DE)</td> <td>8,38 ▲</td> <td>+0,93%</td> <td>FRESENIUS SE & CO (D)</td> <td>73,04 ▼</td> <td>-0,77%</td> </tr> <tr> <td>BEIERSDORF (DE)</td> <td>92,34 ▲</td> <td>+0,84%</td> <td>DAIMLER AG (DE)</td> <td>60,60 ▼</td> <td>-0,75%</td> </tr> <tr> <td>PROSIEBENSAT.1 NA O</td> <td>33,03 ▲</td> <td>+0,68%</td> <td>FRESENIUS MED CARE (</td> <td>81,41 ▼</td> <td>-0,50%</td> </tr> </table>	Last Price	12305,11	Minimum Price	438,38 (18/03/2002)	Maximum Price	636497,44 (18/03/2011)	Gainers	22	Losers	8			E.ON SE (DE)	8,38 ▲	+0,93%	FRESENIUS SE & CO (D)	73,04 ▼	-0,77%	BEIERSDORF (DE)	92,34 ▲	+0,84%	DAIMLER AG (DE)	60,60 ▼	-0,75%	PROSIEBENSAT.1 NA O	33,03 ▲	+0,68%	FRESENIUS MED CARE (81,41 ▼	-0,50%
Last Price	12305,11	Minimum Price	438,38 (18/03/2002)	Maximum Price	636497,44 (18/03/2011)																										
Gainers	22	Losers	8																												
E.ON SE (DE)	8,38 ▲	+0,93%	FRESENIUS SE & CO (D)	73,04 ▼	-0,77%																										
BEIERSDORF (DE)	92,34 ▲	+0,84%	DAIMLER AG (DE)	60,60 ▼	-0,75%																										
PROSIEBENSAT.1 NA O	33,03 ▲	+0,68%	FRESENIUS MED CARE (81,41 ▼	-0,50%																										
<p>IUKX Intraday</p>	<p align="center">FTSE 100 (United Kingdom)</p> <table border="1"> <tr> <td>Last Price</td> <td>7449,80</td> <td>Minimum Price</td> <td>3277,50 (12/03/2003)</td> <td>Maximum Price</td> <td>53548,10 (16/11/2009)</td> </tr> <tr> <td>Gainers</td> <td align="center">0</td> <td>Losers</td> <td align="center">0</td> <td></td> <td></td> </tr> </table>	Last Price	7449,80	Minimum Price	3277,50 (12/03/2003)	Maximum Price	53548,10 (16/11/2009)	Gainers	0	Losers	0																				
Last Price	7449,80	Minimum Price	3277,50 (12/03/2003)	Maximum Price	53548,10 (16/11/2009)																										
Gainers	0	Losers	0																												
<p>I930 Intraday</p>	<p align="center">MIB 30 (Italia)</p> <table border="1"> <tr> <td>Last Price</td> <td>21577,56</td> <td>Minimum Price</td> <td>12320,50 (24/07/2012)</td> <td>Maximum Price</td> <td>48766,00 (05/04/2001)</td> </tr> <tr> <td>Gainers</td> <td align="center">20</td> <td>Losers</td> <td align="center">8</td> <td></td> <td></td> </tr> <tr> <td>TERNA</td> <td>4,89 ▲</td> <td>+0,99%</td> <td>LUXOTTICA GROUP (IT)</td> <td>52,10 ▼</td> <td>-0,95%</td> </tr> <tr> <td>INTESA SANPAOLO (IT)</td> <td>2,90 ▲</td> <td>+0,55%</td> <td>UNICREDIT</td> <td>16,95 ▼</td> <td>-0,41%</td> </tr> <tr> <td>ENI (IT)</td> <td>13,26 ▲</td> <td>+0,53%</td> <td>AUTOGRILL SPA</td> <td>10,10 ▼</td> <td>-0,19%</td> </tr> </table>	Last Price	21577,56	Minimum Price	12320,50 (24/07/2012)	Maximum Price	48766,00 (05/04/2001)	Gainers	20	Losers	8			TERNA	4,89 ▲	+0,99%	LUXOTTICA GROUP (IT)	52,10 ▼	-0,95%	INTESA SANPAOLO (IT)	2,90 ▲	+0,55%	UNICREDIT	16,95 ▼	-0,41%	ENI (IT)	13,26 ▲	+0,53%	AUTOGRILL SPA	10,10 ▼	-0,19%
Last Price	21577,56	Minimum Price	12320,50 (24/07/2012)	Maximum Price	48766,00 (05/04/2001)																										
Gainers	20	Losers	8																												
TERNA	4,89 ▲	+0,99%	LUXOTTICA GROUP (IT)	52,10 ▼	-0,95%																										
INTESA SANPAOLO (IT)	2,90 ▲	+0,55%	UNICREDIT	16,95 ▼	-0,41%																										
ENI (IT)	13,26 ▲	+0,53%	AUTOGRILL SPA	10,10 ▼	-0,19%																										
<p>DJIA Intraday</p>	<p align="center">Dow Jones Industries (United States)</p> <table border="1"> <tr> <td>Last Price</td> <td>21711,01</td> <td>Minimum Price</td> <td>0,20 (21/10/2011)</td> <td>Maximum Price</td> <td>21732,37 (26/07/2017)</td> </tr> <tr> <td>Gainers</td> <td align="center">14</td> <td>Losers</td> <td align="center">16</td> <td></td> <td></td> </tr> <tr> <td>VERIZON COMM (US)</td> <td>44,40 ▲</td> <td>+0,95%</td> <td>JP MORGAN CHASE (US)</td> <td>91,93 ▼</td> <td>-0,93%</td> </tr> <tr> <td>VISA INC</td> <td>100,85 ▲</td> <td>+0,86%</td> <td>CATERPILLAR (US)</td> <td>113,52 ▼</td> <td>-0,89%</td> </tr> <tr> <td>CHEVRON CORP (US)</td> <td>105,12 ▲</td> <td>+0,69%</td> <td>MERCK (US)</td> <td>61,80 ▼</td> <td>-0,89%</td> </tr> </table>	Last Price	21711,01	Minimum Price	0,20 (21/10/2011)	Maximum Price	21732,37 (26/07/2017)	Gainers	14	Losers	16			VERIZON COMM (US)	44,40 ▲	+0,95%	JP MORGAN CHASE (US)	91,93 ▼	-0,93%	VISA INC	100,85 ▲	+0,86%	CATERPILLAR (US)	113,52 ▼	-0,89%	CHEVRON CORP (US)	105,12 ▲	+0,69%	MERCK (US)	61,80 ▼	-0,89%
Last Price	21711,01	Minimum Price	0,20 (21/10/2011)	Maximum Price	21732,37 (26/07/2017)																										
Gainers	14	Losers	16																												
VERIZON COMM (US)	44,40 ▲	+0,95%	JP MORGAN CHASE (US)	91,93 ▼	-0,93%																										
VISA INC	100,85 ▲	+0,86%	CATERPILLAR (US)	113,52 ▼	-0,89%																										
CHEVRON CORP (US)	105,12 ▲	+0,69%	MERCK (US)	61,80 ▼	-0,89%																										

AGS - AGEAS - EUR

Informations réglementées - Ageas vend sa participation dans

Thomson Reuters (26/07/2017)

Aujourd'hui, Ageas annonce avoir conclu un accord avec BNP Paribas Cardif pour vendre 50 % + 1 action du capital social de Cargeas Assicurazioni (CARGEAS), ses opérations non-vie italiennes.

La cession des activités italiennes, où Ageas ne possède qu'une part de marché limitée dans un marché mature, est conforme à la stratégie d'Ageas de concentrer ses efforts sur les marchés où elle détient des positions plus fortes ou pour lesquelles les perspectives de croissance sont meilleures. Cette transaction permet également à Ageas de matérialiser la valeur créée au cours de ces dernières années.

Ageas est entré sur le marché italien de l'assurance non-vie en 2009, en partenariat avec BNP Paribas Cardif, en acquérant 50 % + 1 action d'UBI Assicurazioni (UBIA) auprès d'UBI Banca, tout en signant un accord de distribution à long terme avec UBI Banca.

En 2014, Ageas et BNP Paribas Cardif ont acquis les 50 % restants - 1 action du capital social d'UBIA encore détenus par UBI Banca. À l'issue de cette transaction, Ageas détenait 50% + 1 action et BNP Paribas Cardif 50% - 1 action de la nouvelle coentreprise.

La transaction, qui est soumise à l'obtention des autorisations réglementaires, devrait être finalisée avant la fin de 2017 et devrait générer une plus-value d'environ EUR 75 millions pour Ageas.

À propos de la transaction, Bart De Smet, CEO d'Ageas, déclare : « J'aimerais profiter de cette occasion pour remercier l'équipe de direction, le personnel et nos partenaires pour leur travail assidu et leur contribution précieuse au cours des 8 dernières années. Nous pensons que CARGEAS sera entre de bonnes mains pour poursuivre son activité dans l'intérêt de l'ensemble des parties prenantes. »

Ageas est un groupe d'assurance internationale coté en bourse riche de quelques 190 années d'expérience et de savoir-faire. La compagnie propose à ses clients détail et à ses clients professionnels des solutions Vie et Non-vie afin de répondre à leurs besoins actuels et futurs. Classée parmi les plus grandes compagnies d'assurance européennes, Ageas concentre ses activités sur l'Europe et l'Asie, qui représentent ensemble la majeure partie du marché mondial de l'assurance. Elle mène des activités d'assurances couronnées de succès en Belgique, au Royaume-Uni, au Luxembourg, en France, en Italie, au Portugal, en Turquie, en Chine, en Malaisie, en Inde, en Thaïlande, au Vietnam, au Laos, au Cambodge, à Singapour et aux Philippines au travers d'une combinaison de filiales à 100 % et de partenariats à long terme avec des institutions financières robustes et des distributeurs clés. Ageas compte parmi les leaders du marché dans les pays où elle est active. Ses effectifs comptent plus de 40 000 personnes et elle a réalisé des recettes annuelles de près de 32 milliards d'euros en 2016 (tous les chiffres sont à 100 %).



AGS - AGEAS - EUR

Gereguleerde informatie - Ageas verkoopt zijn aandeel in

Thomson Reuters (26/07/2017)

Vandaag kondigt Ageas aan dat het met BNP Paribas Cardif een akkoord heeft bereikt om zijn 50% + 1 aandeel in het aandelenkapitaal van Cargeas Assicurazioni (CARGEAS), zijn Italiaanse Niet-Leven activiteiten, te verkopen.

De verkoop van de Italiaanse activiteiten in een mature markt waarop Ageas slechts een beperkt marktaandeel had, komt overeen met de strategie van Ageas om zich te richten op het verder ontwikkelen van activiteiten met een sterke positie en betere groeivoorzichten. De verkoop biedt ook de gelegenheid om de waarde die de afgelopen jaren was gecreëerd, te materialiseren.

Ageas deed in 2009 zijn intrede op de Italiaanse Niet-Leven verzekeringsmarkt in partnership met BNP Paribas Cardif, door de overname van 50% + 1 aandeel in UBI Assicurazioni (UBIA) van UBI Banca en door met UBI Banca een lange termijn distributieovereenkomst aan te gaan.

In 2014 verwierven Ageas en BNP Paribas Cardif de resterende 50% - 1 aandeel in het aandelenkapitaal van UBIA, waarbij Ageas 50% + 1 aandeel verkreeg in de nieuwe joint venture en BNP Paribas Cardif 50% - 1 aandeel.

Deze transactie is onderhevig aan de goedkeuring van de regelgevende instanties, zal naar verwachting voor het einde van 2017 voltooid zijn. De transactie zou voor Ageas een meerwaarde van ongeveer EUR 75 miljoen opleveren.

In een reactie zei Bart De Smet, CEO van Ageas, het volgende over de transactie: 'Ik wil hierbij graag het managementteam, het personeel en onze partners bedanken voor het harde werk en de waardevolle bijdrage die de voorbije acht jaar hebben geleverd. We zijn ervan overtuigd dat CARGEAS in goede handen zal zijn om zijn activiteiten verder te zetten, in het voordeel van al zijn stakeholders.'

Ageas is een beursgenoteerde internationale verzekeringsgroep met 190 jaar vakkenis en ervaring. Het biedt zowel particulieren als bedrijven Levens- en Niet-Levensverzekeringsproducten aan die beantwoorden aan hun specifieke behoeften, niet alleen vandaag maar ook in de toekomst. Ageas, één van de grootste verzekeringsmaatschappijen in Europa, is vooral werkzaam in Europa en Azië, die samen het grootste deel van de wereldwijde verzekeringsmarkt vormen. Via een combinatie van 100%-dochterondernemingen en langetermijnpartnerships met sterke financiële instellingen en belangrijke distributeurs, is Ageas met succes actief in België, het Verenigd Koninkrijk, Luxemburg, Frankrijk, Italië, Portugal, Turkije, China, Maleisië, India, Thailand, Vietnam, Laos, Cambodja, Singapore en de Filipijnen. Ageas behoort tot de marktleiders in de meest landen waar het aanwezig is. Ageas telt meer dan 40.000 werknemers en in 2016 bedroeg het premie-inkomen nagenoeg EUR 32 miljard (alle cijfers tegen 100%).



LHN - LAFARGEHOLCIM LTD (CH) - CHF

LafargeHolcim: hausse de 22,7% du résultat net récurrent.

Cercle Finance (26/07/2017)

(CercleFinance.com) - LafargeHolcim publie un résultat net récurrent du deuxième trimestre en augmentation de 22,7% à 700 millions de francs suisses, soit 1,16 franc par action, et un Ebitda opérationnel retraité en hausse de 10,1%, à 1.735 millions, sur base comparable.

L'évolution des prix, la maîtrise des coûts et les synergies ont été à l'origine de l'amélioration de la marge d'Ebitda opérationnel retraité de 150 points de base, pour un chiffre d'affaires net de 6.850 millions, en croissance de 3,6% sur base comparable.







Des synergies à hauteur de 121 millions de francs ont été générées au cours du trimestre. À la fin de la période, le groupe de matériaux de construction a quasiment atteint un milliard de francs de synergies cumulées, en avance sur l'objectif à fin 2017.

LafargeHolcim prévoit pour 2017 une augmentation à deux chiffres de l'Ebitda opérationnel retraité sur base comparable, une croissance du BPA récurrent de plus de 20% et un ratio dette nette/Ebitda opérationnel retraité d'environ deux fois.



Leleux Press Review

Thursday 27/7/2017

 <p>ACCOR (FR) Historic</p>	<p>AC - ACCOR (FR) - EUR</p> <p>AccorHotels: regroupe trois marques sous onefinestay. Cercle Finance (26/07/2017)</p> <p>(CercleFinance.com) - AccorHotels annonce le regroupement de Travel Keys, de Squarebreak et de onefinestay, en vue de faire passer d'ici la fin de l'année ces trois marques sous enseigne onefinestay qui 'couvrira désormais les destinations les plus prisées des six continents'.</p> <p>Un accord est ainsi intervenu avec les fondateurs de Squarebreak, portant sur l'acquisition par le groupe hôtelier de la totalité du capital de cette société, dans laquelle il détenait déjà une participation de 49%.</p> <p>L'intégration de ces trois plateformes hôtelières innovantes permettra aux clients de onefinestay d'accéder à plus de 10.000 des plus belles résidences au monde, tout en bénéficiant de services d'hôtellerie et de conciergerie professionnels', affirme AccorHotels.</p> <p>Ce portefeuille sera placé sous la responsabilité de Javier Cedillo-Espin, nommé directeur général de onefinestay, qui supervisera le regroupement de ces trois enseignes en collaboration avec une équipe composée de dirigeants issus des trois marques.</p>
 <p>PEUGEOT SA Historic</p>	<p>UG - PEUGEOT SA - EUR</p> <p>Peugeot: hausse des bénéfices au 1er semestre. Cercle Finance (26/07/2017)</p> <p>(CercleFinance.com) - Peugeot publie un résultat net part du groupe de 1.256 millions d'euros sur les six premiers mois de 2017, contre 1.212 millions au premier semestre 2016, pour un chiffre d'affaires de 29.165 millions, en hausse de 5%.</p> <p>Pour la division automobile, le groupe revendique une marge opérationnelle courante (MOC) record de 7,3% sur un chiffre d'affaires de 19.887 millions, en hausse de 3,6% grâce, notamment, aux succès des nouveaux modèles et à sa discipline sur les prix.</p> <p>'Les performances record ont aussi été obtenues grâce à l'engagement des collaborateurs du groupe toujours concentrés sur l'atteinte des objectifs du plan Push to Pass', commente le président du directoire Carlos Tavares.</p> <p>Ce plan vise une MOC moyenne supérieure à 4,5% pour la division automobile sur 2016-2018 et une cible supérieure à 6% en 2021, ainsi qu'une croissance de 10% du chiffre d'affaires total entre 2015 et 2018, en visant 15% supplémentaires d'ici 2021.</p>
 <p>AGEAS Historic</p>	<p>AGS - AGEAS - EUR</p> <p>Ageas: vend ses parts de Cargeas à BNP Paribas. Cercle Finance (26/07/2017)</p>
 <p>BNP PARIBAS (FR) Historic</p>	<p>BNP - BNP PARIBAS (FR) - EUR</p> <p>BNP Paribas: devient l'unique actionnaire de Cargeas. Cercle Finance (26/07/2017)</p>
 <p>DAIMLER AG (DE) Historic</p>	<p>DAI - DAIMLER AG (DE) - EUR</p> <p>Daimler: bénéfice net stable au 2e trimestre. Cercle Finance (26/07/2017)</p> <p>(CercleFinance.com) - Daimler avance de 0,5% à Francfort, après la publication par le constructeur automobile d'un bénéfice net stable à 2,5 milliard d'euros et d'un profit opérationnel en hausse de 12% à 3,7 milliards d'euros au titre du deuxième trimestre.</p> <p>Les revenus du groupe allemand ont augmenté de 7% à 41,2 milliards d'euros, pour des livraisons en volume en progression de 8% à 822.500 véhicules, dont un nouveau record de 595.200 pour sa marque Mercedes.</p> <p>En termes de perspectives, la direction de Daimler déclare anticiper des croissances 'significatives' de son profit opérationnel et de ses revenus sur l'ensemble de l'année 2017.</p>
 <p>KPN (NL) Historic</p>	<p>KPN - KPN (NL) - EUR</p> <p>KPN: bien orienté après ses trimestriels. Cercle Finance (26/07/2017)</p> <p>(CercleFinance.com) - KPN grimpe de 4% à Amsterdam, entouré pour la présentation d'un bénéfice net en hausse de 18% à 191 millions d'euros et d'un EBITDA ajusté en augmentation de 1,8% à 587 millions pour le deuxième trimestre.</p> <p>Si les revenus de l'opérateur télécoms se sont tassés de 2,7% à 1,63 milliard d'euros, ses dépenses opérationnelles aux Pays-Bas et ses investissements ont diminué à 858 et 238 millions d'euros respectivement.</p> <p>En termes de perspectives pour l'exercice 2017, la direction de KPN déclare viser un EBITDA ajusté en ligne avec celui de l'année précédente.</p>

Leleux Press Review

Thursday 27/7/2017



ATO - ATOS ORIGIN (FR) - EUR

ATOS : Information mensuelle relative au nombre total de dro

Thomson Reuters (26/07/2017)

Information mensuelle relative au nombre total de droits de vote et d'actions composant le capital social

Monthly information relating to the total number of voting rights and shares making up the share capital

Article L. 233-8-II du Code de commerce et article 223-16 du Règlement général de l'AMF

Article L. 233-8 II of the French Commercial code and article 223-16 of the AMF General Regulation

Dénomination sociale de l'émetteur/Name and address of the Company :

Atos SE

River Ouest

80 Quai Voltaire

95870 Bezons

(code ISIN FR 0000051732)

Date d'arrêté des informations	composant le capital	Date d'arrête des votes	Nombre total d'actions	Nombre total de d
--------------------------------	----------------------	-------------------------	------------------------	-------------------

Declaration date	Total number of shares	Total number of rights	Number of theoretical rights
30/06/2017	105 368 968	105 368 96	105

30/06/2017 105 368 968 Number of theor voting right 105 368 96

Number of effective voting rights** : 105 13

Number of effecti rights** : 105 13

* Nombre de droits de vote exerçables = nombre de droits de vote théoriques (ou nombre total de droits de vote attachés aux actions) - actions privées du droit de vote

** Number of effective voting rights = number of theoretical voting rights (or total number of voting rights attached to shares) - shares without voting rights



NOVN - NOVARTIS (CH) REG. - CHF

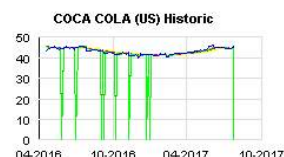
Novartis: soutenu par un relèvement de broker.

Cercle Finance (26/07/2017)

(CercleFinance.com) - Novartis s'adjuge 1,8% à Zurich, aidé par un relèvement de recommandation chez Morgan Stanley directement de 'sous-pondérer' à 'surpondérer', avec un objectif de cours remonté de 75 à 88 francs suisses.

'Les nouvelles trimestrielles récentes suggèrent des perspectives moins risquées, tandis que les données du pipeline et Alcon offrent de l'optionnalité', estime l'intermédiaire financier.

Morgan Stanley ajoute que 'les abaissments de consensus se sont relâchés, ce qui, avec sa valorisation révisée, conduit à un rendement-risque amélioré' sur le titre du groupe de santé helvétique.



KO - COCA COLA (US) - USD

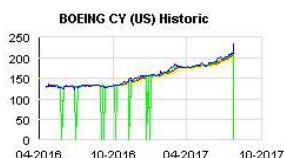
Coca-Cola: améliore sa rentabilité au 2e trimestre.

Cercle Finance (26/07/2017)

(CercleFinance.com) - Coca-Cola publie un BPA ajusté (non GAAP) de 59 cents au titre du deuxième trimestre 2017, soit un cent de plus que le consensus, et une expansion de plus de 375 points de base de la marge opérationnelle ajustée en données comparables.

L'Américain explique cette amélioration de la rentabilité par la mise sous franchise d'activités d'embouteillage à faible marge, ainsi que par une gestion efficace des dépenses opérationnelles via son programme de productivité.

A 9,7 milliards de dollars, les revenus nets du géant des sodas ont reculé de 16% en raison d'effets de périmètre et de changes, mais a augmenté de 3% en organique grâce à des effets mix et prix tandis que les volumes sont restés atones.



BA - BOEING CY (US) - USD

Boeing: relèvement d'objectif de BPA annuel.

Cercle Finance (26/07/2017)

(CercleFinance.com) - Affichant un deuxième trimestre meilleur que prévu, Boeing remonte de 60 cents sa fourchette cible annuelle de BPA ajusté, à entre 9,80 et dix dollars, pour des revenus toujours attendus entre 90,5 et 92,5 milliards.

Sur le trimestre écoulé, le constructeur aéronautique a engrangé un BPA ajusté de 2,55 dollars, là où le consensus ne visait qu'un peu plus de 2,30 dollars, et à comparer à une perte de 44 cents par action un an auparavant.

Les revenus ont diminué de 8% à 22,7 milliards de dollars, reflétant la livraison de 226 avions commerciaux et militaires.

Boeing a enregistré pour 27 milliards de dollars de nouvelles commandes sur la période, portant son carnet à 482 milliards à fin juin.



ROG - ROCHE HOLDING GENUSS (CH) - CHF

Roche: pénalisé par une dégradation de broker.

Cercle Finance (26/07/2017)

(CercleFinance.com) - Roche recule de 0,6% à Zurich, pénalisé par une dégradation de recommandation chez Morgan Stanley de 'surpondérer' à 'pondérer en ligne', avec un objectif de cours ramené de 290 à 260 francs suisses.

Le broker pointe des 'risques d'exécution plus élevés (biosimilaires, Perjeta)'. 'Le pipeline de Roche demeure actif, mais une partie en est déjà anticipée - et il y a des facteurs de risque', poursuit-il.

Par ailleurs, le groupe de santé suisse a fait part d'un accord de collaboration de cinq ans avec la société de conseil Accenture pour créer une plateforme de données pour son écosystème numérique dans le diabète.

Leleux Press Review

Thursday 27/7/2017



<p>ROCHE HOLDING GENUSS (CH) Historic</p>	<p>ROG - ROCHE HOLDING GENUSS (CH) - CHF</p> <p>Roche: accord de collaboration avec Accenture. Cercle Finance (26/07/2017)</p> <p>(CercleFinance.com) - Roche a annoncé ce mercredi avoir signé un accord de collaboration avec Accenture. Celui-ci vise à concevoir une plateforme intégrée pour le traitement du diabète. Ce dispositif recensera l'ensemble des médicaments, solutions et modes de traitement de cette maladie très répandue afin de faciliter la communication entre patients, soignants et prestataires de soins. Le géant pharmaceutique rhénan a confié à la société de conseil l'écosystème numérique de la plateforme.</p>
<p>ROCHE HOLDING GENUSS (CH) Historic</p>	<p>ROG - ROCHE HOLDING GENUSS (CH) - CHF</p> <p>Roche: accord de collaboration avec Accenture. Cercle Finance (26/07/2017)</p> <p>(CercleFinance.com) - Roche a annoncé ce mercredi avoir signé un accord de collaboration avec Accenture. Celui-ci vise à concevoir une plateforme intégrée pour le traitement du diabète. Ce dispositif recensera l'ensemble des médicaments, solutions et modes de traitement de cette maladie très répandue afin de faciliter la communication entre patients, soignants et prestataires de soins. Le géant pharmaceutique rhénan a confié à la société de conseil l'écosystème numérique de la plateforme.</p>
<p>MICHELIN (FR) Historic</p>	<p>ML - MICHELIN (FR) - EUR</p> <p>Michelin : Mise à disposition du Rapport financier semestrie Thomson Reuters (26/07/2017)</p> <p>COMMUNIQUE DE PRESSE Clermont-Ferrand, le 26 juillet 2017 Mise à disposition du Rapport financier semestriel au 30 juin 2017</p> <p>Le groupe Michelin annonce ce jour avoir mis à disposition du public et déposé auprès de l'Autorité des Marchés Financiers (AMF) son Rapport financier semestriel 2017.</p> <p>Le Rapport financier semestriel ainsi que la présentation des résultats semestriels 2017 peuvent être consultés sur le site internet de la Société (www.michelin.com/fre), rubrique Finance / Informations réglementées.</p> <p>Contacts Relations Investisseurs Valérie Magloire +33 (0)1 78 76 45 37 / +33 (0)6 76 21 88 12 (portable) valerie.magloire@michelin.com Matthieu Dewavrin +33 (0)4 73 32 18 02 / +33 (0)6 71 14 17 05 (portable) matthieu.dewavrin@michelin.com Humbert de Feydeau +33 (0) 4 73 32 68 39 / +33 (0) 6 82 22 39 78 (portable) humbert.de-feydeau@michelin.com Actionnaires individuels Jacques Engasser +33 (0) 4 73 98 59 08 / Appel gratuit pour la France : 0 800 00 02 22 actionnaires-individuels@michelin.com</p>
<p>AMGEN (US) Historic</p>	<p>AMGN - AMGEN (US) - USD</p> <p>Amgen: prévision de BPA annuel sous le consensus. Cercle Finance (26/07/2017)</p> <p>(CercleFinance.com) - Amgen a rapporté ce mercredi avant l'ouverture à Wall Street avoir généré un bénéfice net de 2,15 milliards de dollars au titre du deuxième trimestre de son exercice, soit 2,91 dollars par action, contre 1,87 milliard représentant 2,47 dollars par action un an auparavant.</p> <p>Le bénéfice par action (BPA) ajusté de la 'biotech' américaine s'est établi à 3,27 dollars, supérieur de 11 cents à la prévision du consensus.</p> <p>Le chiffre d'affaires a de son côté progressé de 2% pour ressortir à 5,8 milliards de dollars, au-dessus lui aussi de l'estimation moyenne des analystes de 5,67 milliards.</p> <p>La prévision de BPA annuel constitue en revanche une déception, quand bien même elle a été relevée. Amgen table en effet sur un bénéfice compris entre 12,15 et 12,65 dollars, contre de 12 à 12,6 dollars précédemment, mais le marché anticipe 13,2 dollars.</p>
<p>BEKAERT (BE) Historic</p>	<p>BEKB - BEKAERT (BE) - EUR</p> <p>Bekaert: Réglementation en matière de transparence Thomson Reuters (26/07/2017)</p> <p>Veuillez trouver en annexe le communiqué de presse.</p>
<p>BEKAERT (BE) Historic</p>	<p>BEKB - BEKAERT (BE) - EUR</p> <p>Bekaert: Transparantiewetgeving Thomson Reuters (26/07/2017)</p> <p>Gelieve in bijlage het persbericht te vinden.</p>

ING - INGENICO GROUP - EUR

INGENICO GROUP : Mise à disposition du rapport financier sem

Thomson Reuters (26/07/2017)

Paris, le 26 juillet 2017

Communiqué de mise à disposition du rapport financier semestriel au 30 juin 2017

Ingenico Group (Euronext : FR0000125346 - ING), leader mondial des solutions de paiement intégrées, annonce ce jour avoir mis à la disposition du public et avoir déposé auprès de l'Autorité des Marchés Financiers son rapport financier semestriel au 30 juin 2017.

Le rapport financier semestriel peut être consulté sur le site internet de la Société à l'adresse www.ingenico.com/finance dans la rubrique « information réglementée ».

A propos d'Ingenico Group

Avec son offre de solutions de paiement sécurisées sur l'ensemble des canaux de vente, Ingenico Group (Euronext: FR0000125346 - ING), leader mondial des solutions de paiement intégrées, accompagne les évolutions du commerce de demain. S'appuyant sur le plus large réseau d'acceptance dans le monde, nos solutions s'adaptent à la fois aux exigences locales et aux ambitions internationales de nos clients. Ingenico Group est le partenaire de confiance des institutions financières et des marchands, des petits commerçants aux enseignes référentes de la grande distribution. En nous confiant la gestion de leurs activités de paiement, nos clients peuvent se concentrer sur leur métier et tenir leur promesse de marque. En savoir plus sur www.ingenico.com twitter.com/ingenico

Investisseurs Investisseurs Communication Laurent Marie Kévin Woringer Cobra Taillefer
VP Relations Investisseurs Responsable Relations Responsable Communication & Communication financière
Investisseurs Externes laurent.marie@ingenico.com kevin.woringer@ingenico.com cobra.taillefer@ingenico.com (T) / 01 58 01 92 98 (T) / 01 58 01 85 09 (T) / 01 58 01 89 62

INGENICO GROUP Historic



AM - DASSAULT AVIATION - EUR

Dassault Aviation : RÉSULTATS SEMESTRIELS DU GROUPE DASSAULT

Thomson Reuters (26/07/2017)

euros) -----

L'incidence au 1(er) semestre 2016 des ajustements sur les agrégats du compte de résultat est présentée ci-dessous : -----

milliers de euros	résultat ajusté S1 2016	de change de juste	PPA de Ajustements	résultat d'euros	consolidé	Résultat	Variation	Thales	pratiqués
-----	-----	-----	-----	-----	-----	-----	-----	-----	-----
-----	-----	-----	-----	-----	-----	-----	-----	-----	-----
-----	-----	-----	-----	-----	-----	-----	-----	-----	-----

Résultat 125 278 125 278 opérationnel

Résultat 122 632 -105 407 17 225 financier

Résultat des sociétés mises 75 498 19 927 -4 185 91 240 en équivalence

Impôts sur les -85 054 36 292 -48 762 résultats -----

Résultat net 238 354 0 -69 115 19 227 -4 185 184 981 -----

----- Résultat net 238 339 0 -69 115 19 227 -4 185 184 966 part du Groupe -----

----- Résultat net part du Groupe 27,5 21,4 par action (en euros) -----

DASSAULT AVIATION Historic



SDG - SYNERGIE - EUR

Synergie: relèvement de l'objectif annuel de revenus.

Cercle Finance (26/07/2017)

(CercleFinance.com) - L'année 2017 a très bien débuté pour Synergie, ainsi qu'en atteste l'annonce ce mercredi soir d'une progression de 16,4% du chiffre d'affaires en rythme annuel au terme des 6 premiers mois de l'exercice.

Celui-ci a, pour la première fois dans l'histoire du spécialiste du travail temporaire au premier semestre, franchi le cap du milliard d'euros à 1,09 milliard.

L'activité a été particulièrement vigoureuse à l'international, où les revenus ont grimpé de 20,5%, mais a également été satisfaisante sur le marché domestique, avec des ventes en croissance de 12,5%.

Synergie a en outre précisé avoir atteint 'de nouveaux records historiques' depuis début juillet, avec 'plus de 70.000 employés détachés quotidiennement auprès de la clientèle'.

Evoluant dans un contexte favorable, la société a réajusté à la hausse son objectif de chiffre d'affaires annuel. Celui-ci est désormais attendu à plus de 2,2 milliards d'euros, contre 2,2 milliards annoncés auparavant.

Synergie anticipe enfin 'une nette amélioration de sa rentabilité' en 2017 après, déjà, une progression de 7,7% de son bénéfice net l'an passé à 64,1 millions d'euros.

SYNERGIE Historic



ING - INGENICO GROUP - EUR

Ingenico: résultat net part du groupe de 130 ME au S1.

Cercle Finance (26/07/2017)

(CercleFinance.com) - Le Groupe a réalisé un chiffre d'affaires de 1 222 millions d'euros au premier semestre 2017, en hausse de 8% en données publiées. En données comparables, la croissance du chiffre d'affaires s'établit à 5% par rapport au premier semestre 2016.

Au cours du second trimestre 2017, le groupe a réalisé un chiffre d'affaires de 628 millions d'euros, en croissance de 8% en données publiées. En données comparables, la croissance du chiffre d'affaires s'établit à 5% par rapport au second trimestre 2016. La marge brute ajustée atteint 512 millions d'euros, soit 41,9% du chiffre d'affaires. Retraitée de la Chine, la marge brute ajustée représente 43,7% du chiffre d'affaires, en augmentation de 10 points de base par rapport au premier semestre 2016 pro forma retraité.

L'EBITDA s'établit à 244 millions d'euros au premier semestre 2017, soit une marge de 20,0% à comparer à 21,5% au premier semestre 2016.

' Nous restons confiants dans notre objectif annuel de marge d'EBITDA, grâce à un second semestre 2017 qui bénéficiera d'un meilleur mix géographique et d'optimisations opérationnelles ' indique le groupe.

Le résultat net part du groupe ressort en croissance de 7% au premier semestre 2017, à 130 millions d'euros contre 122 millions d'euros au premier semestre 2016.

INGENICO GROUP Historic



Leleux Press Review




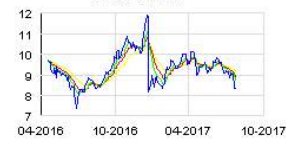

Thursday 27/7/2017



<p>ALTEN Historic</p>	<p>ATE - ALTEN - EUR</p> <p>Alten: une bonne première moitié d'exercice. Cercle Finance (26/07/2017)</p> <p>(CercleFinance.com) - Activité dynamique pour Alten, qui a rapporté ce mercredi post-clôture avoir généré un chiffre d'affaires de 983,7 millions d'euros au titre des 6 premiers mois de son exercice, ce qui reflète une progression de 13% en rythme annuel.</p> <p>Dans le détail, les revenus ont augmenté de 17,1% à l'export, avec des hausses supérieures à 10% en Amérique du Nord ainsi qu'en Scandinavie, et de 8,6% sur le marché domestique. La croissance a par ailleurs atteint 7,1% à périmètre et change constants, dont 5,8% en France et 8,3% à l'export.</p> <p>Alten prévoit une croissance organique positive sur l'exercice, dans le prolongement du premier semestre, à environnement économique inchangé. La société entend par ailleurs poursuivre sa stratégie de croissance externe ciblée en vue d'intensifier son développement.</p>
<p>CASINO GUICHARD (FR) Historic</p>	<p>CO - CASINO GUICHARD (FR) - EUR</p> <p>Casino: a signé une ligne de crédit de 750 M\$. Cercle Finance (26/07/2017)</p> <p>(CercleFinance.com) - Casino a signé ce jour une ligne de crédit confirmée à 5 ans pour un montant de 750 M\$ (soit environ 645 ME) auprès d'un groupe de 11 banques internationales : JPMorgan et NatWest (banques coordinatrices), Bank of America Merrill Lynch, Bank of Tokyo-Mitsubishi, Citigroup, Credit Suisse, Deutsche Bank, Goldman Sachs, HSBC, Itau BBA International et Rabobank.</p> <p>Cette ligne refinance la facilité existante de 1 000 M\$ conclue en juillet 2013 pour une durée de 5 ans.</p> <p>Cette opération donne accès au Groupe à des ressources financières compétitives auprès de grandes banques internationales.</p>
<p>ELIOR GROUP Historic</p>	<p>ELIOR - ELIOR GROUP - EUR</p> <p>Elior: Philippe Salle partira en fin d'année. Cercle Finance (26/07/2017)</p> <p>(CercleFinance.com) - Elior a fait savoir ce mercredi après Bourse que son PDG Philippe Salle quittera ses fonctions le 30 novembre prochain.</p> <p>Gilles Cojan a quant à lui été nommé vice-président et succèdera à Philippe Salle à la tête du conseil d'administration.</p> <p>Actuel directeur général d'Areas (activités concession d'Elior), Pedro Fontana a pour sa part été désigné directeur général délégué. Il deviendra directeur général par intérim une fois acté le départ de Philippe Salle.</p> <p>Le conseil d'administration a indiqué avoir estimé que 'le temps important que le président devait consacrer à la gouvernance des comités et du conseil, résultant notamment de la multiplicité des sujets consécutifs à l'ambitieux plan de développement d'Elior Group à traiter, n'était pas compatible avec l'exercice simultané de la fonction de directeur général'.</p> <p>Pour parfaire la nouvelle gouvernance du Groupe, le conseil a aussi décidé, à effet immédiat, de conférer à Gilles Auffret le rôle d'administrateur référent. Ce dernier aura pour mission d'assister le président du conseil d'administration dans l'organisation des travaux du conseil et d'assurer la liaison avec les autres administrateurs indépendants, afin de coordonner leurs travaux et requérir leurs avis.</p>
<p>TARKETT PROMESSES Historic</p>	<p>TKTT - TARKETT PROMESSES - EUR</p> <p>Tarkett: en perte au premier semestre. Cercle Finance (26/07/2017)</p> <p>(CercleFinance.com) - Ce n'était plus un secret depuis l'annonce de la semaine dernière. Tarkett a bouclé le premier semestre sur une perte nette de 98 millions d'euros, la faute à une provision de 150 millions inscrite en raison d'une procédure pour cartel.</p> <p>Le spécialiste des revêtements de sol est en effet aux prises avec une enquête de l'Autorité française de la concurrence, qui doit lui infliger une sanction tout comme à plusieurs autres groupes du secteur, dans un délai inconnu à ce stade.</p> <p>Pour autant, Tarkett s'est voulu rassurant, considérant la réduction de son endettement net à 137 millions d'euros à fin juin.</p> <p>L'Ebitda ajusté est, lui, ressorti en croissance de 5,9% par rapport aux 6 premiers mois de 2016 à 160 millions d'euros. L'activité n'a pas été en reste, le chiffre d'affaires ayant progressé de 5,1% et de 3% en organique à 1,364 milliard d'euros.</p> <p>En termes de perspectives, Tarkett a indiqué anticiper une poursuite des bonnes tendances observées au premier semestre sur l'ensemble de ses segments d'activité. L'impact défavorable de la hausse des prix des matières premières sur l'Ebitda ajusté a néanmoins été révisé à la hausse de 25 à 35 millions d'euros, contre une précédente fourchette de 10 à 20 millions.</p>
<p>VALLOUREC (FR) Historic</p>	<p>VK - VALLOUREC (FR) - EUR</p> <p>Vallourec: perte de 254 ME au 1er semestre. Cercle Finance (26/07/2017)</p> <p>(CercleFinance.com) - Le chiffre d'affaires consolidé s'est établi à 1 716 millions d'euros au premier semestre 2017, en croissance de 19,7 % par rapport au premier semestre 2016. A périmètre et taux de change constants, le chiffre d'affaires est en hausse de 2,4 %.</p> <p>Le chiffre d'affaires du deuxième trimestre 2017 ressort en hausse de 22,3 % par rapport au deuxième trimestre 2016, à 933 millions d'euros. A périmètre et taux de change constants, le chiffre d'affaires est en hausse de 5,7 %.</p> <p>Le résultat d'exploitation est une perte de 189 millions d'euros, à comparer à une perte de 418 millions d'euros au 1er semestre 2016, soit une amélioration de 229 millions d'euros.</p> <p>Le résultat net, part du Groupe est une perte de 254 millions d'euros au 1er semestre 2017, contre une perte de 415 millions d'euros au S1 2016.</p>

Leleux Press Review

Thursday 27/7/2017

 <p>LVMH Historic</p>	<p>MC - LVMH - EUR</p> <p>LVMH: excellent premier semestre. Cercle Finance (26/07/2017)</p> <p>(CercleFinance.com) - Les comptes du premier semestre de LVMH resteront à marquer d'une pierre blanche... Publiés ce mercredi après séance, ils ont été marqués par un bond de 24% du bénéfice net part du groupe en rythme annuel à 2,12 milliards d'euros. Le bénéfice opérationnel courant du géant du luxe a crû dans des proportions quasi-identiques (+23%) à 3,64 milliards d'euros. Déjà connu, le chiffre d'affaires a, lui, augmenté de 15% comparativement aux 6 premiers mois de 2016 à 19,71 milliards d'euros. L'ensemble des métiers du groupe a participé à cette hausse. 'Dans un environnement qui demeure incertain, nous abordons la seconde partie de l'année avec prudence. Nous resterons vigilants et comptons sur l'esprit entrepreneurial et le talent de nos équipes pour renforcer encore en 2017 notre avance dans l'univers des produits de haute qualité', a commenté Bernard Arnault, PDG de LVMH.</p>
 <p>LACROIX INDUSTRIES Historic</p>	<p>LACR - LACROIX INDUSTRIES - EUR</p> <p>Lacroix: prévision de CA d'un analyste. Cercle Finance (26/07/2017)</p> <p>(CercleFinance.com) - Le groupe va annoncer demain son chiffre d'affaires sur le 3ème trimestre. Portzamparc s'attend à un chiffre d'affaires de 115,7 ME, en croissance de 5,4%. ' Malgré une base de comparaison difficile (+8,9%), l'activité devrait être bien orientée grâce à : 1/ des contextes favorables dans l'industrie et dans l'automobile qui profitent à Lacroix Electronics, 2/ une poursuite du dynamisme de Lacroix City portée par Lacroix Sogexi et Lacroix Traffic ' indiquent les analystes de Portzamparc. ' Enfin, nous n'attendons pas de changement de tendance pour Lacroix Sofrel dont la croissance devrait rester inférieure à celle du groupe '.</p>
 <p>GROUPE LDLC Historic</p>	<p>LDL - GROUPE LDLC - EUR</p> <p>LDLC: Amiral Gestion a franchi en baisse les 5%. Cercle Finance (26/07/2017)</p> <p>(CercleFinance.com) - La société par actions simplifiée Amiral Gestion agissant pour le compte de fonds dont elle assure la gestion, a déclaré avoir franchi en baisse, le 21 juillet 2017, le seuil de 5% du capital de la société LDLC.COM La société détient, pour le compte desdits fonds, 309 954 actions LDLC.COM représentant autant de droits de vote, soit 4,90% du capital et 3,38% des droits de vote de cette société. Ce franchissement de seuil résulte d'une cession d'actions LDLC.COM sur le marché.</p>
 <p>WITBE Historic</p>	<p>ALWIT - WITBE - EUR</p> <p>Witbe: contrat avec Turner Brasil. Cercle Finance (26/07/2017)</p> <p>(CercleFinance.com) - Witbe et son partenaire brésilien SDC Engenharia annoncent avoir été sélectionnés par Turner Brasil, filiale brésilienne du groupe Time Warner, afin de tester et de contrôler la performance, disponibilité et intégrité de ses flux vidéos OTT. 'Turner Brasil va ainsi pouvoir garantir une qualité d'expérience irréprochable à ses abonnés, notamment pour la diffusion en direct d'événements sportifs tels que la Ligue des Champions UEFA, grâce aux Robots OTT Witbe', affirme la société.</p>
 <p>IPSOS (FR) Historic</p>	<p>IPS - IPSOS (FR) - EUR</p> <p>Ipsos: résultat net part du Groupe de 21,6 ME. Cercle Finance (26/07/2017)</p> <p>(CercleFinance.com) - Le chiffre d'affaires est de 833,8 millions d'euros au premier semestre 2017, très proche du niveau des 833,6 millions d'euros publié au titre du premier semestre 2016. La croissance organique d'Ipsos, pour la période de référence, est de 0,1 %. ' Toutes ces données sont illustratives d'une activité stable, sans tendance claire ' indique le groupe. La marge opérationnelle du Groupe s'établit à 50,7 millions d'euros, soit un taux de 6,1 % rapporté au chiffre d'affaires, une baisse de 40 points de base par rapport à la même période de l'an dernier. Le Résultat net, part du Groupe, s'établit à 21,6 millions d'euros contre 35,2 millions au premier semestre 2016. Le Résultat net ajusté, part du Groupe, qui est l'indicateur pertinent et constant utilisé pour la mesure de la performance, s'établit à 36,0 millions d'euros en progression de 9,0 % par rapport au premier semestre 2016. ' Quel que soit le scénario, que la croissance soit en dessous de 2 % ou au-dessus de 2 %, la marge opérationnelle sera comme annoncée en progression légère par comparaison avec 2016 ' explique la direction.</p>

TCH - TECHNICOLOR - EUR

Technicolor: une première moitié d'année compliquée.

Cercle Finance (26/07/2017)



(CercleFinance.com) - Publiés ce mercredi après séance, les résultats du premier semestre de Technicolor ont été marqués par un doublement de la perte nette en rythme annuel. Celle-ci est passée de 54 à 106 millions d'euros.

L'Ebitda ajusté a quant à lui fondu de 59,8% et de 60,9% à taux constants à 107 millions d'euros, la faute à la faiblesse du pôle 'Maison Connectée', lui-même affecté par la hausse du prix des puces mémoires.

L'Ebit ajusté des activités poursuivies est de son côté passé de 152 à - 4 millions d'euros, tandis que le chiffre d'affaires a reculé de 11,3% et de 12,6% à devises constantes à 2,146 milliards d'euros.

Ce dernier a pâti d'un recul des ventes dans la branche 'Maison Connectée'. Celles provenant de la division 'Technologie' ont également baissé, 'compte tenu d'un niveau de performance très élevé au premier semestre 2016 et de l'expiration d'accords de licences dans la télévision numérique, dans la perspective d'une montée en puissance du programme de licences commun avec Sony', a expliqué Technicolor.

Du fait de la hausse précitée du prix des mémoires, qui affecte la rentabilité de la division 'Maison Connectée', Technicolor attend, comme annoncé le 29 juin dernier, un Ebitda ajusté compris entre 420 et 480 millions d'euros.

MERY - MERCIALYS - EUR

Mercialys: la baisse du FFO sera moins importante que prévu.

Cercle Finance (26/07/2017)



(CercleFinance.com) - Mercialys a en marge de la publication de ses comptes du premier semestre fait savoir que, compte tenu du calendrier des cessions sur l'exercice et de la qualité de la performance opérationnelle, la baisse du FFO en 2017 sera d'une moindre ampleur que les 5% annoncés en début d'année.

Ce dernier est ressorti à 59,61 millions d'euros à fin juin, soit une hausse de 1,6% en rythme annuel. Le FFO par action s'est établi à 0,65 euro, en progression de 1,7% par rapport aux 6 premiers mois de 2016.

L'Ebitda a, lui, reculé marginalement de 0,1% à 79,32 millions d'euros, tandis que les revenus locatifs ont crû dans des proportions identiques à 93,12 millions.

Mercialys a également fait état d'une hausse de 2,8% des loyers facturés à périmètre constant hors indexation, ainsi que d'une 'nette surperformance de la fréquentation des centres et du chiffre d'affaires des commerçants'.

L'objectif d'une croissance organique des loyers hors indexation supérieure à 2% a de surcroît été reconduit.

CEN - GROUPE CRIT - EUR

Groupe Crit: encore un trimestre de croissance.

Cercle Finance (26/07/2017)



(CercleFinance.com) - Nouvelle publication de qualité pour Groupe Crit, qui a fait savoir ce mercredi via un communiqué diffusé après Bourse que son chiffre d'affaires du deuxième trimestre s'est établi à 635,7 millions d'euros, soit une hausse de 14,6% et de 9,9% à périmètre et change constants.

La contribution de l'international a atteint 155,1 millions d'euros, reflétant un bond de 27,2% comparativement au deuxième trimestre en 2016 et de 5,6% à périmètre et change constants.

Sur l'ensemble du premier semestre, les revenus du spécialiste du travail temporaire ressortent ainsi à 1,175 milliard d'euros, en augmentation de 14,7% et de 9,6% à périmètre et change constants par rapport aux 6 premiers mois de 2016. Les revenus à l'export se sont élevés à 296,5 millions d'euros, soit une progression de 26,9% et de 4,9% à périmètre et change constants.

Le pôle 'Multiservices' a également réalisé un très bon premier semestre, avec un chiffre d'affaires de près de 196 millions d'euros, en croissance de 23% (+8,7% à périmètre et change constants, dont 106,2 millions au deuxième trimestre).

Au regard de cette bonne performance d'ensemble, Groupe Crit a réaffirmé sa confiance quant à sa capacité à dégager une croissance solide sur toutes ses activités en 2017, tant en France qu'à l'international.

LAT - AVIATION LATECOERE - EUR

Latécoère: réaffirme sa feuille de route 2017.

Cercle Finance (26/07/2017)



(CercleFinance.com) - Le chiffre d'affaires du Groupe s'établit à 348,8 ME au 30 juin 2017, en croissance de +1,8% en données publiées par rapport au 1er semestre 2016.

A taux de change constant, Latécoère affiche un chiffre d'affaires pour le 1er semestre 2017 en recul de 1,2% conformément aux tendances annoncées début 2017.

Le chiffre d'affaires de l'activité Aérostructures est en repli de 2,7% à taux de change constant. L'activité de la branche Systèmes d'interconnexion s'inscrit en progression (+1,3% à taux de change constant).

' Latécoère réaffirme sa feuille de route 2017 : malgré un chiffre d'affaires en faible repli à taux de change constant, le Groupe attend un résultat opérationnel courant en amélioration et un Free Cash-Flow positif ' indique la direction.

AGTA - EUR

Agta Record: recul des revenus en séquentiel au 2T.

Cercle Finance (26/07/2017)

(CercleFinance.com) - Publié ce mercredi soir, le chiffre d'affaires d'Agta Record s'est établi à 174,3 millions d'euros au premier semestre, soit une croissance de 4,2% et de 4,8% à taux de change constants par rapport à la même période en 2016.

Sur le seul deuxième trimestre, les revenus n'ont toutefois augmenté que de 0,3% à 89,8 millions d'euros. La période a été impactée par la faiblesse de la livre britannique et la forte progression des travaux en cours non facturés, a précisé la société, qui table néanmoins sur un bon premier semestre du fait de la hausse de la marge brute et d'un contrôle strict des coûts de structure.

Une conjoncture en amélioration et la fin des coûts de restructuration en France et en Grande-Bretagne devraient sensiblement améliorer les résultats opérationnels du deuxième semestre, prophétise également Agta Record.

Leleux Press Review

Thursday 27/7/2017



OLG - OL GROUPE - EUR

OL Groupe: hausse de 15% des produits des activités.

Cercle Finance (26/07/2017)

(CercleFinance.com) - Les produits des activités s'élèvent à 249,8 ME au 30 juin 2017 (218,1 ME au 30 juin 2016), en croissance de 31,7 ME (+15%). 'Ils ont atteint leur plus haut niveau historique' indique le groupe.

Les produits de cessions de contrats joueurs dépassent pour la deuxième année consécutive, les 50 ME. Ils s'établissent à 51,7 ME au 30 juin 2017 (58,1 ME au 30 juin 2016). Les revenus de billetterie du Championnat progressent de 5 ME pour s'établir à 29,4 ME contre 24,4 ME au 30 juin 2016.

Les produits de partenariats et publicité s'inscrivent à 29,1 ME contre 26,9 ME au 30 juin 2016, en hausse de 2,2 ME (+8%). Les droits TV et marketing s'élèvent au total à 98,8 ME, leur plus haut niveau historique, contre 83,1 ME, en progression de 15,7 ME (+19%).

Responsible Editor: Olivier Leleux - Visit our Web site : <http://www.leleux.be> - Customer information: 0800/25511.