

Leleux Press Review

Monday 23/10/2017



<p>B20 Intraday</p>	<p align="center">BEL 20 (Belgium)</p> <table border="1"> <tr> <td>Last Price</td> <td>4082,98</td> <td>Minimum Price</td> <td>1046,07 (02/09/1992)</td> <td>Maximum Price</td> <td>4759,01 (23/05/2007)</td> </tr> <tr> <td>Gainers</td> <td align="center">15</td> <td>Losers</td> <td align="center">5</td> <td colspan="2"></td> </tr> <tr> <td>ING GROEP N.V.</td> <td>15,85 ▲</td> <td>+0,79%</td> <td>ENGIE</td> <td>14,32 ▼</td> <td>-0,76%</td> </tr> <tr> <td>AGEAS</td> <td>41,28 ▲</td> <td>+0,78%</td> <td>COFINIMMO (BE)</td> <td>107,30 ▼</td> <td>-0,50%</td> </tr> <tr> <td>APERAM</td> <td>46,85 ▲</td> <td>+0,73%</td> <td>SOFINA SA</td> <td>127,95 ▼</td> <td>-0,23%</td> </tr> </table>	Last Price	4082,98	Minimum Price	1046,07 (02/09/1992)	Maximum Price	4759,01 (23/05/2007)	Gainers	15	Losers	5			ING GROEP N.V.	15,85 ▲	+0,79%	ENGIE	14,32 ▼	-0,76%	AGEAS	41,28 ▲	+0,78%	COFINIMMO (BE)	107,30 ▼	-0,50%	APERAM	46,85 ▲	+0,73%	SOFINA SA	127,95 ▼	-0,23%
Last Price	4082,98	Minimum Price	1046,07 (02/09/1992)	Maximum Price	4759,01 (23/05/2007)																										
Gainers	15	Losers	5																												
ING GROEP N.V.	15,85 ▲	+0,79%	ENGIE	14,32 ▼	-0,76%																										
AGEAS	41,28 ▲	+0,78%	COFINIMMO (BE)	107,30 ▼	-0,50%																										
APERAM	46,85 ▲	+0,73%	SOFINA SA	127,95 ▼	-0,23%																										
<p>CAC Intraday</p>	<p align="center">CAC 40 (France)</p> <table border="1"> <tr> <td>Last Price</td> <td>5372,38</td> <td>Minimum Price</td> <td>2693,21 (23/09/2011)</td> <td>Maximum Price</td> <td>7347,94 (21/10/2009)</td> </tr> <tr> <td>Gainers</td> <td align="center">22</td> <td>Losers</td> <td align="center">18</td> <td colspan="2"></td> </tr> <tr> <td>SAFRAN</td> <td>86,34 ▲</td> <td>+0,97%</td> <td>LVMH</td> <td>237,65 ▼</td> <td>-0,95%</td> </tr> <tr> <td>MICHELIN (FR)</td> <td>121,10 ▲</td> <td>+0,95%</td> <td>VALEO</td> <td>60,94 ▼</td> <td>-0,91%</td> </tr> <tr> <td>CARREFOUR (FR)</td> <td>17,87 ▲</td> <td>+0,90%</td> <td>LEGRAND SA</td> <td>61,66 ▼</td> <td>-0,78%</td> </tr> </table>	Last Price	5372,38	Minimum Price	2693,21 (23/09/2011)	Maximum Price	7347,94 (21/10/2009)	Gainers	22	Losers	18			SAFRAN	86,34 ▲	+0,97%	LVMH	237,65 ▼	-0,95%	MICHELIN (FR)	121,10 ▲	+0,95%	VALEO	60,94 ▼	-0,91%	CARREFOUR (FR)	17,87 ▲	+0,90%	LEGRAND SA	61,66 ▼	-0,78%
Last Price	5372,38	Minimum Price	2693,21 (23/09/2011)	Maximum Price	7347,94 (21/10/2009)																										
Gainers	22	Losers	18																												
SAFRAN	86,34 ▲	+0,97%	LVMH	237,65 ▼	-0,95%																										
MICHELIN (FR)	121,10 ▲	+0,95%	VALEO	60,94 ▼	-0,91%																										
CARREFOUR (FR)	17,87 ▲	+0,90%	LEGRAND SA	61,66 ▼	-0,78%																										
<p>AEX Intraday</p>	<p align="center">AEX (Nederland)</p> <table border="1"> <tr> <td>Last Price</td> <td>544,63</td> <td>Minimum Price</td> <td>194,99 (09/03/2009)</td> <td>Maximum Price</td> <td>806,41 (21/10/2009)</td> </tr> <tr> <td>Gainers</td> <td align="center">18</td> <td>Losers</td> <td align="center">7</td> <td colspan="2"></td> </tr> <tr> <td>KONINKLIJKE DSM NV</td> <td>72,71 ▲</td> <td>+0,95%</td> <td>AKZO NOBEL (NL)</td> <td>77,64 ▼</td> <td>-0,63%</td> </tr> <tr> <td>ING GROEP N.V.</td> <td>15,85 ▲</td> <td>+0,79%</td> <td>KPN (NL)</td> <td>2,96 ▼</td> <td>-0,63%</td> </tr> <tr> <td>NN GROUP</td> <td>36,65 ▲</td> <td>+0,53%</td> <td>UNIBAIL</td> <td>206,90 ▼</td> <td>-0,50%</td> </tr> </table>	Last Price	544,63	Minimum Price	194,99 (09/03/2009)	Maximum Price	806,41 (21/10/2009)	Gainers	18	Losers	7			KONINKLIJKE DSM NV	72,71 ▲	+0,95%	AKZO NOBEL (NL)	77,64 ▼	-0,63%	ING GROEP N.V.	15,85 ▲	+0,79%	KPN (NL)	2,96 ▼	-0,63%	NN GROUP	36,65 ▲	+0,53%	UNIBAIL	206,90 ▼	-0,50%
Last Price	544,63	Minimum Price	194,99 (09/03/2009)	Maximum Price	806,41 (21/10/2009)																										
Gainers	18	Losers	7																												
KONINKLIJKE DSM NV	72,71 ▲	+0,95%	AKZO NOBEL (NL)	77,64 ▼	-0,63%																										
ING GROEP N.V.	15,85 ▲	+0,79%	KPN (NL)	2,96 ▼	-0,63%																										
NN GROUP	36,65 ▲	+0,53%	UNIBAIL	206,90 ▼	-0,50%																										
<p>DAX Intraday</p>	<p align="center">DAX (Deutschland)</p> <table border="1"> <tr> <td>Last Price</td> <td>12991,28</td> <td>Minimum Price</td> <td>438,38 (18/03/2002)</td> <td>Maximum Price</td> <td>636497,44 (18/03/2011)</td> </tr> <tr> <td>Gainers</td> <td align="center">17</td> <td>Losers</td> <td align="center">13</td> <td colspan="2"></td> </tr> <tr> <td>MUENCHENER RUECKVER</td> <td>188,35 ▲</td> <td>+0,88%</td> <td>HENKEL KGAA (DE)</td> <td>116,60 ▼</td> <td>-0,85%</td> </tr> <tr> <td>FRESENIUS SE & CO (D)</td> <td>71,17 ▲</td> <td>+0,83%</td> <td>DAIMLER AG (DE)</td> <td>68,36 ▼</td> <td>-0,84%</td> </tr> <tr> <td>INFINEON (DE)</td> <td>22,47 ▲</td> <td>+0,71%</td> <td>VONOVIA SE</td> <td>37,45 ▼</td> <td>-0,84%</td> </tr> </table>	Last Price	12991,28	Minimum Price	438,38 (18/03/2002)	Maximum Price	636497,44 (18/03/2011)	Gainers	17	Losers	13			MUENCHENER RUECKVER	188,35 ▲	+0,88%	HENKEL KGAA (DE)	116,60 ▼	-0,85%	FRESENIUS SE & CO (D)	71,17 ▲	+0,83%	DAIMLER AG (DE)	68,36 ▼	-0,84%	INFINEON (DE)	22,47 ▲	+0,71%	VONOVIA SE	37,45 ▼	-0,84%
Last Price	12991,28	Minimum Price	438,38 (18/03/2002)	Maximum Price	636497,44 (18/03/2011)																										
Gainers	17	Losers	13																												
MUENCHENER RUECKVER	188,35 ▲	+0,88%	HENKEL KGAA (DE)	116,60 ▼	-0,85%																										
FRESENIUS SE & CO (D)	71,17 ▲	+0,83%	DAIMLER AG (DE)	68,36 ▼	-0,84%																										
INFINEON (DE)	22,47 ▲	+0,71%	VONOVIA SE	37,45 ▼	-0,84%																										
<p>I930 Intraday</p>	<p align="center">MIB 30 (Italia)</p> <table border="1"> <tr> <td>Last Price</td> <td>22346,85</td> <td>Minimum Price</td> <td>12320,50 (24/07/2012)</td> <td>Maximum Price</td> <td>48766,00 (05/04/2001)</td> </tr> <tr> <td>Gainers</td> <td align="center">21</td> <td>Losers</td> <td align="center">4</td> <td colspan="2"></td> </tr> <tr> <td>TELECOM ITALIA (IT)</td> <td>0,77 ▲</td> <td>+0,98%</td> <td>AUTOGRILL SPA</td> <td>11,07 ▼</td> <td>-0,80%</td> </tr> <tr> <td>MEDIASET (IT)</td> <td>3,07 ▲</td> <td>+0,85%</td> <td>LUXOTTICA GROUP (IT)</td> <td>45,55 ▼</td> <td>-0,21%</td> </tr> <tr> <td>ATLANTIA SPA</td> <td>27,29 ▲</td> <td>+0,77%</td> <td>TENARIS</td> <td>11,21 ▼</td> <td>-0,08%</td> </tr> </table>	Last Price	22346,85	Minimum Price	12320,50 (24/07/2012)	Maximum Price	48766,00 (05/04/2001)	Gainers	21	Losers	4			TELECOM ITALIA (IT)	0,77 ▲	+0,98%	AUTOGRILL SPA	11,07 ▼	-0,80%	MEDIASET (IT)	3,07 ▲	+0,85%	LUXOTTICA GROUP (IT)	45,55 ▼	-0,21%	ATLANTIA SPA	27,29 ▲	+0,77%	TENARIS	11,21 ▼	-0,08%
Last Price	22346,85	Minimum Price	12320,50 (24/07/2012)	Maximum Price	48766,00 (05/04/2001)																										
Gainers	21	Losers	4																												
TELECOM ITALIA (IT)	0,77 ▲	+0,98%	AUTOGRILL SPA	11,07 ▼	-0,80%																										
MEDIASET (IT)	3,07 ▲	+0,85%	LUXOTTICA GROUP (IT)	45,55 ▼	-0,21%																										
ATLANTIA SPA	27,29 ▲	+0,77%	TENARIS	11,21 ▼	-0,08%																										
<p>DJIA Intraday</p>	<p align="center">Dow Jones Industries (United States)</p> <table border="1"> <tr> <td>Last Price</td> <td>23328,63</td> <td>Minimum Price</td> <td>0,20 (21/10/2011)</td> <td>Maximum Price</td> <td>23328,63 (20/10/2017)</td> </tr> <tr> <td>Gainers</td> <td align="center">26</td> <td>Losers</td> <td align="center">4</td> <td colspan="2"></td> </tr> <tr> <td>3M CO (US)</td> <td>221,32 ▲</td> <td>+0,94%</td> <td>COCA COLA (US)</td> <td>46,38 ▼</td> <td>-0,45%</td> </tr> <tr> <td>INTEL (US)</td> <td>40,43 ▲</td> <td>+0,84%</td> <td>CATERPILLAR (US)</td> <td>131,36 ▼</td> <td>-0,14%</td> </tr> <tr> <td>IBM (US)</td> <td>162,07 ▲</td> <td>+0,72%</td> <td>MCDONALDS</td> <td>166,30 ▼</td> <td>-0,12%</td> </tr> </table>	Last Price	23328,63	Minimum Price	0,20 (21/10/2011)	Maximum Price	23328,63 (20/10/2017)	Gainers	26	Losers	4			3M CO (US)	221,32 ▲	+0,94%	COCA COLA (US)	46,38 ▼	-0,45%	INTEL (US)	40,43 ▲	+0,84%	CATERPILLAR (US)	131,36 ▼	-0,14%	IBM (US)	162,07 ▲	+0,72%	MCDONALDS	166,30 ▼	-0,12%
Last Price	23328,63	Minimum Price	0,20 (21/10/2011)	Maximum Price	23328,63 (20/10/2017)																										
Gainers	26	Losers	4																												
3M CO (US)	221,32 ▲	+0,94%	COCA COLA (US)	46,38 ▼	-0,45%																										
INTEL (US)	40,43 ▲	+0,84%	CATERPILLAR (US)	131,36 ▼	-0,14%																										
IBM (US)	162,07 ▲	+0,72%	MCDONALDS	166,30 ▼	-0,12%																										

Leleux Press Review







Monday 23/10/2017



	<p>ACA - CREDIT AGRICOLE (FR) - EUR</p> <p>CREDIT AGRICOLE SA :Montant définitif Emission Obligations 1 Thomson Reuters (20/10/2017)</p> <p>CRÉDIT AGRICOLE S.A.</p> <p>Société anonyme au capital de 8 538 313 578 EUROS Siège social : 12, Place des Etats-Unis - 92127 Montrouge Cedex France 784608416 RCS Nanterre - APE 651 D</p> <p>Avis aux porteurs d'Obligations Taux Fixe d'un objectif de montant nominal de 90 000 000 euros susceptible d'être porté à un objectif de montant nominal maximum de 300 000 000euros à taux fixe et intérêts trimestriels 1,25 % octobre 2017 / 2027 Code valeur : FR0013279635</p> <p>Montant définitif de l'émission d'Obligations Taux Fixe Crédit Agricole S.A. (visa de l'Autorité des marchés financiers n°17-481 en date du 14 septembre 2017) :</p> <p>Le montant définitif de l'émission d'Obligations Taux Fixe Crédit Agricole S.A. à taux fixe et intérêts trimestriels octobre 2017 / octobre 2027 est de 77 941 223 euros représenté par 77 941 223 titres de un euro de nominal.</p>
	<p>CA - CARREFOUR (FR) - EUR</p> <p>Carrefour: un concert passe sous les 10% des DDV. Cercle Finance (20/10/2017)</p> <p>(CercleFinance.com) - Le concert, composé d'Abilio dos Santos Diniz et des sociétés qu'il contrôle et de Flavia Buarque de Almeida, a déclaré à l'AMF avoir franchi en baisse, le 13 octobre, le seuil de 10% des droits de vote de Carrefour et détenir 7,76% du capital et 9,94% des droits de vote du groupe de distribution.</p> <p>Ce franchissement de seuil résulte d'une augmentation du nombre total de droits de vote de Carrefour. À cette occasion, la société Stanhore International Trading SàRL a franchi individuellement en baisse le même seuil.</p>
	<p>ACA - CREDIT AGRICOLE (FR) - EUR</p> <p>CREDIT AGRICOLE SA : Montant définitif Emission de Titres SN Thomson Reuters (20/10/2017)</p> <p>CRÉDIT AGRICOLE S.A.</p> <p>Société anonyme au capital de 8 538 313 578 EUROS Siège social : 12, Place des Etats-Unis - 92127 Montrouge Cedex France 784608416 RCS Nanterre - APE 651 D</p> <p>Avis aux porteurs d'Obligations Senior Non Préférés d'un objectif de montant nominal de 90 000 000 euros susceptible d'être porté à un objectif de montant nominal maximum de 300 000 000euros à taux fixe et intérêts trimestriels 1,75 % octobre 2017 / 2027 Code valeur : FR0013279643</p> <p>Montant définitif de l'émission de Titres Senior Non Préférés Crédit Agricole S.A. (visa de l'Autorité des marchés financiers n°17-482 en date du 14 septembre 2017) :</p> <p>Le montant définitif de l'émission de Titres Senior Non Préférés Crédit Agricole S.A. à taux fixe et intérêts trimestriels octobre 2017 / octobre 2027 est de 85 560 000 euros représenté par 5 704 titres de quinze mille (15 000) euros de nominal.</p>
	<p>ACA - CREDIT AGRICOLE (FR) - EUR</p> <p>CREDIT AGRICOLE SA :Montant définitif Emission d'Obligations Thomson Reuters (20/10/2017)</p> <p>CRÉDIT AGRICOLE S.A.</p> <p>Société anonyme au capital de 8 538 313 578 EUROS Siège social : 12, Place des Etats-Unis - 92127 Montrouge Cedex France 784608416 RCS Nanterre - APE 651 D</p> <p>Avis aux porteurs d'Obligations d'un objectif de montant nominal de 10 000 000 euros susceptible d'être porté à un objectif de montant nominal maximum de 60 000 000euros à coupon zéro et indexées sur la performance de l'Indice EURO STOXX 50® Code valeur : FR0013275641</p> <p>Montant définitif de l'émission d'Obligations Crédit Agricole S.A. (visa de l'Autorité des marchés financiers n°17-483 en date du 14 septembre 2017) :</p> <p>Le montant définitif de l'émission d'Obligations Crédit Agricole S.A. à coupon zéro et indexées sur l'EURO STOXX50® octobre 2017 / octobre 2027 est de 26 000 000 euros représenté par 260 000 titres de cent euros de nominal.</p>
	<p>ALPRI - PRISMAFLEX INTERNATIONAÉ - EUR</p> <p>Prismaflex: accélération de la croissance au 2T. Cercle Finance (20/10/2017)</p> <p>(CercleFinance.com) - Dévoilé hier après séance, le chiffre d'affaires du deuxième trimestre de l'exercice 2017/2018 de Prismaflex est ressorti à 11,62 millions d'euros, soit une hausse de 13,4% en glissement annuel et de 14% à changes constants, tiré par les ventes de panneaux LED.</p> <p>Les ventes au terme de la première moitié de l'exercice atteignent ainsi 24,3 millions d'euros, en croissance de 9,5% sur un an. Si les revenus issus de la branche 'Impression' n'ont augmenté que de 1,2% à 15,18 millions d'euros, ceux provenant de l'activité 'Cadres' ont bondi de 27% à 9,11 millions.</p> <p>'Cette croissance provient principalement de l'Espagne et du Royaume-Uni', a précisé le groupe, dont le carnet de commandes, essentiellement constitué de produits 'hardware', s'établissait à 11,55 millions d'euros au 30 septembre.</p> <p>Prismaflex a par ailleurs travaillé à une résolution amiable de son litige sur les droits de reproduction contestés.</p>








Leleux Press Review

Monday 23/10/2017

 <p>AKZO NOBEL (NL) Historic</p>	<p>AKZA - AKZO NOBEL (NL) - EUR</p> <p>Dividende optionnel Corporate Actions Leleux Associated Brokers (20/10/2017)</p> <p>Il est possible d'encaisser le dividende en espèces ou de réinvestir en nouvelles actions. En cas de réinvestissement dans de nouvelles actions, le précompte mobilier belge de 30% sera porté en compte lors de la livraison des nouvelles actions. Le dividende brut s'élève à 0,56 EUR. Le ratio de réinvestissement du dividende n'est pas encore connu.</p> <p>Une des 2 options suivantes peut être choisie :</p> <ul style="list-style-type: none">- Option 1: Réinvestir le dividende. - Option 2: Percevoir le dividende en espèces. <p>La date limite pour répondre à cette opération sur titres a été fixée au 13 Novembre 2017.</p>
 <p>AKZO NOBEL (NL) Historic</p>	<p>AKZA - AKZO NOBEL (NL) - EUR</p> <p>Keuzedividend Corporate Actions Leleux Associated Brokers (20/10/2017)</p> <p>De mogelijkheid wordt aangeboden om het dividend te innen in speciën of te herinvesteren in nieuwe aandelen. Bij herinvestering in nieuwe aandelen zal de Belgische roerende voorheffing van 30% worden afgerekend op het moment van de levering van de nieuwe aandelen.</p> <p>Het bruto dividend bedraagt 0,56 EUR.</p> <p>De uitkeringsratio is nog niet bekend.</p> <p>Volgende 2 opties worden aangeboden :</p> <ul style="list-style-type: none">- Optie 1: Het dividend herinvesteren. - Optie 2: Het dividend innen in speciën. <p>De uiterste antwoorddatum is vastgesteld op 13 November 2017.</p>
 <p>DAIMLER AG (DE) Historic</p>	<p>DAI - DAIMLER AG (DE) - EUR</p> <p>Daimler: dans le vert après ses trimestriels. Cercle Finance (20/10/2017)</p> <p>(CercleFinance.com) - Daimler grappille 0,5% à Francfort, après l'annonce par le constructeur automobile d'un profit opérationnel en baisse de 13% à 3,5 milliards d'euros au troisième trimestre, mais avec des chiffres d'activité record pour cette période de l'année.</p> <p>Les revenus du groupe allemand ont en effet augmenté de 6% à 40,8 milliards d'euros et les ventes en volume de voitures Mercedes-Benz ont progressé de 6% à 597.300 unités, alignant ainsi 55 mois de record consécutifs.</p> <p>La direction de Daimler, qui prévoit de mettre en place une nouvelle structure organisationnelle, déclare s'attendre à un profit opérationnel sur l'ensemble de 2017 'significativement plus' élevé que celui de 2016.</p>
 <p>ERICSSON B (SE) Historic</p>	<p>ERIC B - ERICSSON B (SE) - SEK</p> <p>Ericsson: bien orienté après ses trimestriels. Cercle Finance (20/10/2017)</p> <p>(CercleFinance.com) - L'action Ericsson de type B s'adjuge 3,8% sur l'OMX, malgré l'annonce par l'équipementier télécoms d'une perte nette de 4,3 milliards de couronnes suédoises (environ 430 millions d'euros) au titre de son troisième trimestre, contre -0,2 milliard un an auparavant.</p> <p>Ajusté de charges de restructuration et autres éléments exceptionnels, le résultat opérationnel est ressorti à l'équilibre, pour des revenus en baisse de 6% à 47,8 milliards de couronnes, un niveau toutefois légèrement supérieur au consensus.</p> <p>Ce n'est pas encore la grande forme pour Ericsson, mais le groupe voit des premiers signes encourageants d'amélioration, alors que beaucoup reste encore à faire pour redresser durablement l'activité. L'environnement reste, malgré tout, difficile', réagit Aurel BGC.</p>
 <p>AKZO NOBEL (NL) Historic</p>	<p>AKZA - AKZO NOBEL (NL) - EUR</p> <p>Dividende optionnel Corporate Actions Leleux Associated Brokers (20/10/2017)</p> <p>Il est possible d'encaisser le dividende en espèces ou de réinvestir en nouvelles actions. En cas de réinvestissement dans de nouvelles actions, le précompte mobilier belge de 30% sera porté en compte lors de la livraison des nouvelles actions. Le dividende brut s'élève à 0,56 EUR. Le ratio de réinvestissement du dividende n'est pas encore connu.</p> <p>Une des 2 options suivantes peut être choisie :</p> <ul style="list-style-type: none">- Option 1: Réinvestir le dividende. - Option 2: Percevoir le dividende en espèces. <p>La date limite pour répondre à cette opération sur titres a été fixée au 13 Novembre 2017.</p>
 <p>AKZO NOBEL (NL) Historic</p>	<p>AKZA - AKZO NOBEL (NL) - EUR</p> <p>Keuzedividend Corporate Actions Leleux Associated Brokers (20/10/2017)</p> <p>De mogelijkheid wordt aangeboden om het dividend te innen in speciën of te herinvesteren in nieuwe aandelen. Bij herinvestering in nieuwe aandelen zal de Belgische roerende voorheffing van 30% worden afgerekend op het moment van de levering van de nieuwe aandelen.</p> <p>Het bruto dividend bedraagt 0,56 EUR.</p> <p>De uitkeringsratio is nog niet bekend.</p> <p>Volgende 2 opties worden aangeboden :</p> <ul style="list-style-type: none">- Optie 1: Het dividend herinvesteren. - Optie 2: Het dividend innen in speciën. <p>De uiterste antwoorddatum is vastgesteld op 13 November 2017.</p>

Leleux Press Review

Monday 23/10/2017

 <p>ERICSSON B (SE) Historic</p>	<p>ERIC B - ERICSSON B (SE) - SEK</p> <p>Ericsson: bien orienté après ses trimestriels. Cercle Finance (20/10/2017)</p> <p>(CercleFinance.com) - L'action Ericsson de type B s'adjuge 3,8% sur l'OMX, malgré l'annonce par l'équipementier télécoms d'une perte nette de 4,3 milliards de couronnes suédoises (environ 430 millions d'euros) au titre de son troisième trimestre, contre -0,2 milliard un an auparavant.</p> <p>Ajusté de charges de restructuration et autres éléments exceptionnels, le résultat opérationnel est ressorti à l'équilibre, pour des revenus en baisse de 6% à 47,8 milliards de couronnes, un niveau toutefois légèrement supérieur au consensus.</p> <p>'Ce n'est pas encore la grande forme pour Ericsson, mais le groupe voit des premiers signes encourageants d'amélioration, alors que beaucoup reste encore à faire pour redresser durablement l'activité. L'environnement reste, malgré tout, difficile', réagit Aurel BGC.</p>
 <p>PAYPAL HOLDINGS INC Historic</p>	<p>PYPL - PAYPAL HOLDINGS INC - USD</p> <p>PayPal: consensus battu au troisième trimestre. Cercle Finance (20/10/2017)</p> <p>(CercleFinance.com) - Troisième trimestre convaincant pour PayPal, qui a rapporté dans la nuit avoir enregistré un bénéfice net de 380 millions de dollars sur la période, soit 31 cents par action, contre 323 millions représentant 27 cents un an auparavant.</p> <p>Sur une base ajustée, le bénéfice par action (BPA) du groupe de paiement électronique est ressorti à 46 cents, 3 de plus qu'attendu par le marché.</p> <p>Le chiffre d'affaires a lui aussi davantage crû qu'anticipé, passant de 2,67 milliards de dollars au troisième trimestre 2016 à 3,24 milliards, contre 3,18 milliards pronostiqués par les analystes.</p> <p>PayPal vise un BPA dans une fourchette étroite comprise entre 1,86 et 1,88 dollar ainsi qu'une hausse de 20 à 21% de ses revenus au titre de l'exercice engagé.</p>
 <p>TOMTOM Historic</p>	<p>TOM2 - TOMTOM - EUR</p> <p>TomTom: délaissé après un avertissement sur revenus. Cercle Finance (20/10/2017)</p> <p>(CercleFinance.com) - TomTom recule de 3% à Amsterdam après que le fournisseur de systèmes de navigation a déclaré s'attendre à des revenus annuels d'environ 900 millions d'euros, inférieurs donc à son estimation précédente de 925 millions.</p> <p>Sur son troisième trimestre, le groupe néerlandais a réalisé 218 millions d'euros de chiffre d'affaires et 31 millions d'euros d'EBITDA, des montants en baisses de 9% et de 6% respectivement en comparaison annuelle.</p> <p>Tout en réduisant la taille de son activité sport, TomTom déclare étudier des options stratégiques pour cette unité, bien qu'il ait mentionné ses intentions de continuer à développer des appareils de navigation portables.</p>
 <p>RENAULT SA Historic</p>	<p>RNO - RENAULT SA - EUR</p> <p>Renault: partenariat reconduit avec la FIAC. Cercle Finance (20/10/2017)</p> <p>(CercleFinance.com) - Renault a annoncé ce vendredi matin être le transporteur officiel de la FIAC, grand messe de l'art contemporain, une manifestation dont la marque au losange est partenaire depuis 4 ans.</p> <p>Pour cette nouvelle édition, la 44ème, qui a débuté hier et s'achèvera dimanche, une flotte de 20 véhicules, Renault Talisman et Renault Espace, transporteront les personnalités du monde de l'art pendant toute la durée de la foire.</p>
 <p>SWISS RE HLDG N Historic</p>	<p>SREN - SWISS RE HLDG N - CHF</p> <p>Swiss Re: coûts des catastrophes évalué à 3,6 milliards. Cercle Finance (20/10/2017)</p> <p>(CercleFinance.com) - Swiss Re annonce s'attendre à une perte combinée (nette de rétrocessions et avant impôts) de l'ordre de 3,6 milliards de dollars, soit trois milliards d'euros, liée à son exposition aux ouragans Harvey, Irma et Maria, ainsi qu'aux séismes au Mexique.</p> <p>Dans l'ensemble, le réassureur helvétique évalue à environ 95 milliards de dollars les pertes totales pour le secteur de l'assurance liées à ces événements qui ont touché l'Amérique du Nord et les Caraïbes ces derniers mois.</p>
 <p>BOUYGUES (FR) Historic</p>	<p>EN - BOUYGUES (FR) - EUR</p> <p>Bouygues: la famille Bouygues se renforce un peu au capital. Cercle Finance (20/10/2017)</p> <p>(CercleFinance.com) - Un avis publié ce matin par l'Autorité des marchés financiers relaie la déclaration selon laquelle le 17 octobre dernier, le holding SCDM Participations de la famille Bouygues a franchi en hausse le seuil des 20% du capital du groupe Bouygues. Ce qui fait suite à l'acquisition d'actions hors marché.</p> <p>A cette date, SCDM, qui est contrôlé par Martin et Olivier Bouygues, détenait 20,91% du capital et 29,59% des droits de vote du conglomérat.</p> <p>A l'occasion, SCDM déclare ne pas s'interdire d'augmenter ou d'alléger sa participation selon 'les opportunités de marché', sans envisager de prendre le contrôle du groupe.</p>
 <p>AXA (FR) Historic</p>	<p>CS - AXA (FR) - EUR</p> <p>AXA: BlackRock Inc. a étoffé la ligne. Cercle Finance (20/10/2017)</p> <p>(CercleFinance.com) - Agissant pour le compte de clients et de fonds dont elle assure la gestion, BlackRock Inc. a déclaré avoir franchi en hausse avant-hier le seuil des 5% du capital d'AXA et en détenir, pour le compte desdits clients et fonds, 123.693.891 actions représentant autant de droits de vote, soit 5,1% du capital et 4,34% des droits de vote de l'assureur. Ce franchissement de seuil résulte d'une acquisition d'actions AXA hors marché ainsi que d'une augmentation du nombre d'actions AXA détenues à titre de collatéral.</p>

Leleux Press Review

Monday 23/10/2017







	<p>GLV - CLOUGH GBL ALL FD - USD</p> <p>Offre Publique d'Acquisition Corporate Actions Leleux Associated Brokers (20/10/2017)</p> <p>Les actions CLOUGH GLOBAL font l'objet d'une offre de rachat à hauteur de 37,5 % des actions en circulation de la part de la société. La société offre 98,5 % de la NAV du lendemain du jour de clôture de l'opération par action CLOUGH GLOBAL présentée. La NAV ne sera donc pas publiée avant le 11/11/2017. Cet offre peut être sujette à proration.</p> <p>Une des 2 options suivantes peut être choisie :</p> <p>- Option 1 : Accepter l'offre. - Option 2 : Refuser l'offre.</p> <p>La date limite pour répondre à cette opération sur titres a été fixée au 7 Novembre 2017.</p>
	<p>GLV - CLOUGH GBL ALL FD - USD</p> <p>Openbaar bod tot aankoop Corporate Actions Leleux Associated Brokers (20/10/2017)</p> <p>Er is een openbaar bod tot terugkoop tot 37,5 % van de aandelen in omloop CLOUGH GLOBAL aangekondigd door de maatschappij.</p> <p>De maatschappij biedt per aandeel CLOUGH GLOBAL 98,5 % van de NAV van de dag na de sluiting van de operatie. De NAV zal dus niet worden gepubliceerd voor 11/11/2017. Dit bod kan onderworpen worden aan een pro-rata.</p> <p>Volgende 2 opties worden aangeboden :</p> <p>- Optie 1 : Het bod aanvaarden. - Optie 2 : Het bod niet aanvaarden.</p> <p>De uiterste antwoorddatum is vastgesteld op 7 November 2017.</p>
	<p>SK - SEB SA - EUR</p> <p>Seb: OppenheimerFunds s'allège au capital. Cercle Finance (20/10/2017)</p> <p>(CercleFinance.com) - OppenheimerFunds, agissant pour le compte de clients et de fonds dont elle assure la gestion, a déclaré à l'AMF avoir franchi en baisse, le 17 octobre, le seuil de 5% du capital de Seb et détenir, pour le compte desdits clients et fonds, 4,83% du capital et 3,25% des droits de vote du groupe de petit électroménager.</p> <p>Ce franchissement de seuils résulte d'une cession d'actions Seb sur le marché.</p>
	<p>PG - PROCTER & GAMBLE - USD</p> <p>Procter & Gamble: bat le consensus au 1er trimestre. Cercle Finance (20/10/2017)</p> <p>(CercleFinance.com) - Procter & Gamble (P&G) dévoile au titre de son premier trimestre comptable un BPA en hausse de 10% à 1,06 dollar. En données ajustées ('core'), il s'est accru de 6% à 1,09 dollar, battant ainsi de deux cents l'estimation moyenne des analystes.</p> <p>Le géant des produits de consommation courante, qui exploite par exemple les marques Gillette et Pampers, a vu son chiffre d'affaires augmenter de 1% à 16,7 milliards de dollars, en données publiées comme en organique.</p> <p>Pour l'exercice 2017-18, P&G confirme tabler sur une croissance organique des ventes entre 2 et 3%, ainsi que sur un BPA ajusté en hausse de l'ordre de 5 à 7%, par rapport aux 3,92 dollars engrangés sur l'exercice écoulé.</p>
	<p>GE - GENERAL ELECTRIC (US) - USD</p> <p>GE: manque largement les attentes au 3e trimestre. Cercle Finance (20/10/2017)</p> <p>(CercleFinance.com) - GE (General Electric) a dévoilé un bénéfice ajusté (non GAAP) de 2,6 milliards de dollars au titre du troisième trimestre, soit un BPA en baisse de 9% à 29 cents, là où les analystes espéraient en moyenne vingt cents de plus.</p> <p>Le conglomérat américain, en recentrage sur ses activités industrielles, a vu ses revenus augmenter de 14% à 33,5 milliards de dollars, dont des revenus organiques du segment industriel en retrait de 1% à 26,9 milliards.</p> <p>Ce segment a d'ailleurs vu sa marge opérationnelle reculer de 220 points de base à 11,8% et les prises de commandes se sont accrues de 11% à 29,8 milliards, portant le carnet de commandes à fin juin à 328 milliards.</p>
	<p>HON - HONEYWELL (US) - USD</p> <p>Honeywell: bat légèrement le consensus au 3e trimestre. Cercle Finance (20/10/2017)</p> <p>(CercleFinance.com) - Honeywell, groupe industriel dont les activités vont de l'aéronautique aux technologies du bâtiment, a vu son BPA ajusté s'accroître de 16% à 1,75 dollar, dépassant ainsi d'un cent le consensus de marché, au titre du trimestre écoulé.</p> <p>Cette progression reflète une amélioration de 120 points de base de sa marge des segments, à 18,7%, ainsi que des revenus en hausse de 3% à 10,1 milliards de dollars. En organique, les revenus d'Honeywell ont augmenté de 5%.</p> <p>La direction du groupe réaffirme sa fourchette cible de BPA pour l'ensemble de l'année 2017, allant de 7,05 à 7,10 dollars, étant rappelé qu'il avait relevé la borne basse de cette fourchette de cinq cents plus tôt ce mois-ci.</p>

Leleux Press Review





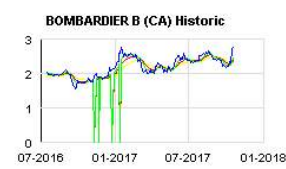
Monday 23/10/2017



 <p>SOLVAY (BE) Historic</p>	<p>SOLB - SOLVAY (BE) - EUR</p> <p>Solvay: un nouveau président pour Aroma Performance. Cercle Finance (20/10/2017)</p> <p>(CercleFinance.com) - Solvay a annoncé ce vendredi l'accession de Peter Browning à la fonction de président de la Global Business Unit Aroma Performance.</p> <p>Ce titulaire d'un Bachelor of Chemical Engineering de l'université d'Aston (Grande-Bretagne) et d'un MBA de la London Business School a précédemment occupé des postes à responsabilité au sein du groupe chimique, notamment ceux de directeur d'Automotive Market et de directeur général de l'ancienne Global Business Unit Engineering Plastics, ainsi que la position de directeur de Business Unit pour Silica.</p> <p>Avant de rejoindre Solvay, Peter Browning a occupé des rôles commerciaux ainsi que des postes de management de la production chez Procter & Gamble.</p>
 <p>METRO WHOLESALE FOOD (DE) Historic</p>	<p>B4B - METRO WHOLESALE FOOD (DE) - EUR</p> <p>Metro: en recul après son CA annuel. Cercle Finance (20/10/2017)</p> <p>(CercleFinance.com) - Le titre Metro recule de 1,6% à Francfort, après l'annonce par le groupe de distribution alimentaire allemand d'une croissance de 0,5% de son chiffre d'affaires en données comparables sur son exercice 2016-17.</p> <p>Dans l'ensemble, les ventes du groupe -qui a récemment scindé ses activités d'électronique grand public regroupées sous le titre Ceconomy- ont augmenté de 1,6% pour s'établir à 37,1 milliards d'euros sur l'exercice clos le 30 septembre.</p>
 <p>MANPOWER Historic</p>	<p>MAN - MANPOWER - USD</p> <p>Manpower: résultats en hausse au troisième trimestre. Cercle Finance (20/10/2017)</p> <p>(CercleFinance.com) - Manpower a rapporté ce vendredi avant l'ouverture de Wall Street avoir dégagé un bénéfice par action (BPA) dilué de 2,04 dollars au titre du troisième trimestre de son exercice, soit une croissance de 17 cents par rapport à la même période l'an passé.</p> <p>Le bénéfice net du spécialiste américain de l'intérim et du recrutement a atteint 137,7 millions de dollars, à comparer à 129,2 millions au troisième trimestre de l'exercice clos.</p> <p>Son chiffre d'affaires a pour sa part augmenté de 7% à 5,5 milliards de dollars.</p> <p>Manpower vise un BPA dilué compris entre 2,01 et 2,09 dollars pour le trimestre en cours, avec une incidence favorable des changes évalué à 12 cents.</p>
 <p>AXA (FR) Historic</p>	<p>CS - AXA (FR) - EUR</p> <p>AXA: BlackRock détient plus de 5% du capital. Cercle Finance (20/10/2017)</p> <p>(CercleFinance.com) - La société BlackRock agissant pour le compte de clients et de fonds dont elle assure la gestion, a déclaré avoir franchi en hausse, le 18 octobre 2017, le seuil de 5% du capital de la société AXA.</p> <p>La société détient pour le compte desdits clients et fonds, 123 693 891 actions AXA représentant autant de droits de vote, soit 5,10% du capital et 4,34% des droits de vote de cette société.</p> <p>Ce franchissement de seuil résulte d'une acquisition d'actions AXA hors marché et d'une augmentation du nombre d'actions AXA détenues à titre de collatéral.</p>
 <p>GROUPE OPEN Historic</p>	<p>OPN - GROUPE OPEN - EUR</p> <p>Groupe Open: Sycomore AM dépasse les 5% des DDV. Cercle Finance (20/10/2017)</p> <p>(CercleFinance.com) - Sycomore Asset Management, agissant pour le compte de fonds dont elle assure la gestion, a déclaré à l'AMF avoir franchi en hausse, le 18 octobre, le seuil de 5% des droits de vote de Groupe Open et détenir, pour le compte desdits fonds, 6,46% du capital et 5,06% des droits de vote de cette société informatique.</p> <p>Ce franchissement de seuil résulte d'une acquisition d'actions Groupe Open sur le marché.</p>
 <p>STEF TFE Historic</p>	<p>STF - STEF TFE - EUR</p> <p>STEF: coopération industrielle avec Mademoiselle Desserts. Cercle Finance (20/10/2017)</p> <p>(CercleFinance.com) - STEF et Mademoiselle Desserts ont inauguré ce vendredi un nouvel atelier de production à Thenon (Dordogne) dans le cadre d'un projet de coopération industrielle entre les 2 groupes</p> <p>Le site STEF de Thenon est un site dédié à la logistique amont et aval des produits alimentaires surgelés des industriels de l'agroalimentaire implantés en Dordogne et en Corrèze. Pour Mademoiselle Desserts, les équipes du spécialiste du transport et de la logistique du froid y réalisent le stockage des matières premières et des produits finis.</p> <p>Le nouvel atelier de production de Mademoiselle Desserts a été construit en continuité du site logistique. Il s'étend sur 1.600 mètres carrés et est opérationnel depuis fin juin. Le montant total de l'investissement s'élève à 6 millions d'euros, ont plus des deux tiers pris en charge par Mademoiselle Desserts pour l'acquisition des machines de production, et un tiers pour la rénovation du bâtiment existant pris en charge par STEF.</p>
 <p>PUBLICIS GROUPE (FR) Historic</p>	<p>PUB - PUBLICIS GROUPE (FR) - EUR</p> <p>Publicis: un actionnaire s'allège. Cercle Finance (20/10/2017)</p> <p>(CercleFinance.com) - Agissant pour le compte de clients et de fonds dont elle assure la gestion, BlackRock Inc. a déclaré avoir franchi en baisse le 18 octobre dernier le seuil des 5% du capital de Publicis et en détenir, pour le compte desdits clients et fonds, 11.373.923 actions représentant autant de droits de vote, soit 4,93% du capital et 4,44% des droits de vote du géant publicitaire français. Le montant total de l'investissement s'élève à 6 millions d'euros, ont plus des deux tiers pris en charge par Mademoiselle Desserts pour l'acquisition des machines de production, et un tiers pour la rénovation du bâtiment existant pris en charge par STEF.</p> <p>Ce franchissement de seuil résulte d'une cession d'actions Publicis hors et sur le marché ainsi que d'une diminution du nombre d'actions Publicis détenues à titre de collatéral.</p>

Leleux Press Review

Monday 23/10/2017

 <p>PPR (FR) Historic</p>	<p>KER - PPR (FR) - EUR</p> <p>Kering: aidé par des propos de broker. Cercle Finance (20/10/2017)</p> <p>(CercleFinance.com) - Kering avance de 0,5% et surperforme ainsi légèrement le CAC40, aidé par des propos favorables de Jefferies qui initie une couverture du titre avec une recommandation 'achat' et un objectif de cours de 425 euros.</p> <p>'Kering a profité d'une revalorisation significative depuis la relance de son principal actif Gucci en 2015-2016 et l'action a pris plus de 80% ces 12 derniers mois, essentiellement en ligne avec la performance opérationnelle attendue', note le broker.</p> <p>L'intermédiaire financier perçoit encore de la marge pour davantage de croissance et de relution de marge en 2018-2019, ainsi qu'une génération de trésorerie significative. 'La course n'est pas encore tout à fait finie', conclut-il.</p>
 <p>THALES / EX THOMSON CSF Historic</p>	<p>HO - THALES / EX THOMSON CSF - EUR</p> <p>Thales: contrat en Autriche. Cercle Finance (20/10/2017)</p> <p>(CercleFinance.com) - Thales a annoncé ce vendredi le lancement commercial de son système de positionnement radioélectrique ('VHF Omnidirectional Radio ranging') nouvelle génération Doppler, le DVOR 532.</p> <p>Le groupe a également rapporté avoir signé un contrat-cadre avec Austro Control, la première société à acquérir le DVOR 532 en vue de son déploiement en Autriche. Dans le cadre de ce contrat, l'Autriche se verra ainsi dotée de la toute dernière technologie de navigation aérienne de courte et moyenne portée, conçue pour garantir une navigation sûre et précise dans l'espace aérien national.</p> <p>Le nouveau système DVOR 532 se démarque des autres produits du marché grâce à un signal de navigation de qualité supérieure et des coûts de cycle de vie réduits pour une solution facile d'entretien.</p> <p>Thales se chargera de dispenser la formation indispensable au fonctionnement de jusqu'à huit nouveaux systèmes DVOR. Austro Control commencera l'exploitation des systèmes au terme des vérifications de vol, la première devant avoir lieu avant fin 2017.</p>
 <p>THERMADOR GROUPE Historic</p>	<p>THEP - THERMADOR GROUPE - EUR</p> <p>THERMADOR GROUPE : une percée remarquable dans l'indice Gaïa Thomson Reuters (20/10/2017)</p> <p>Thermador Groupe : une percée remarquable dans l'indice Gaïa</p> <p>L'indice Gaïa permet chaque année aux investisseurs ISR (socialement responsables) d'identifier des sociétés cotées performantes et aux émetteurs de se confronter à des experts indépendants dans l'analyse des critères extra-financiers. Très sensibles à cette approche, les dirigeants de Thermador Groupe mettent un point d'honneur à figurer depuis plusieurs années dans les leaders du « Gaïa Rating ». En 2017, Thermador Groupe a été classée 24e sur l'ensemble des sociétés de l'indice et 4e parmi les sociétés réalisant un chiffre d'affaires supérieur à 150 MEUR. Ces performances sont en forte amélioration par rapport à 2016, ce qui prouve et récompense les efforts particuliers fournis par le groupe dans les domaines de la gouvernance et de l'environnement. Dernier point, mais non des moindres, les performances financières sont également au rendez-vous puisque Thermador Groupe et l'indice Gaïa surpassent très largement le CAC40 depuis des années.</p>
 <p>PERNOD RICARD Historic</p>	<p>RI - PERNOD RICARD - EUR</p> <p>Pernod-Ricard: gagne 1,5%, un analyste relève son objectif. Cercle Finance (20/10/2017)</p> <p>(CercleFinance.com) - Le titre progresse de près de 1,5% suite au relèvement de recommandation de Bryan Garnier. Le bureau d'analyse maintient sa recommandation 'achat' sur le titre et remonte sa valeur intrinsèque ('fair value') de 123 à 130 euros, dans le sillage d'un relèvement de 4% de ses prévisions de BPA sur les trois prochaines années.</p> <p>Le broker attend désormais une croissance organique des ventes de 5,1% en 2017-18 (contre 4,2% précédemment) et estime que la dynamique sous-jacente du groupe de vins et spiritueux 's'accélère clairement vers 4-5%'.</p> <p>'Notons que le deuxième trimestre devrait ralentir du fait du caractère tardif du Nouvel An chinois et de l'impact des ouragans et du tremblement de terre en Amérique Latine', juge toutefois l'intermédiaire financier.</p>
 <p>BOMBARDIER B (CA) Historic</p>	<p>E:BBD.B - BOMBARDIER B (CA) - CAD</p> <p>Bombardier accueillera des dignitaires à Mirabel pour rencon Thomson Reuters (20/10/2017)</p> <p>Montréal, le 20 octobre 2017 -Bombardier (TSX: BBD.B) a annoncé que le Premier ministre du Québec, Philippe Couillard, le Secrétaire d'Etat aux Affaires, à l'Énergie et à la Stratégie industrielle du Royaume-Uni, Greg Clark, le président exécutif d'Airbus, Dr. Thomas Enders et le président et chef de la direction de Bombardier, Alain Bellemare, visiteront l'usine de Bombardier à Mirabel pour y rencontrer des employés le vendredi 20 octobre à 14 h, heure de l'Est. Les dignitaires s'adresseront aux employés et discuteront du nouveau partenariat conclu entre Airbus et Bombardier dans le cadre du programme C Series.</p> <p>Les représentants des médias devraient arriver sur le site à 13 h 45 au plus tard afin d'assister à l'événement. Bombardier est une marque de commerce de Bombardier Inc. Pour information Simon Letendre Conseiller principal, Relations avec les médias et affaires publiques Bombardier Inc. +514 861 9481</p> <p>Nathalie Siphengphet Conseillère principale, Relations avec les médias et affaires publiques Bombardier Avions commerciaux +438 995 4189</p>

ELIS - ELIS - EUR

Elis: un analyste s'attend à un relèvement des objectifs.

Cercle Finance (20/10/2017)



(CercleFinance.com) - Elis termine la journée en hausse (0,7%) après le relèvement d'objectif de Société générale (SG). Les analystes sont toujours d'avis d'acheter l'action du blanchisseur industriel français, supputant que l'estimation des synergies avec Berendsen sera révisée en hausse début 2018. L'objectif de cours à 12 mois est relevé de plus de 15% à 26,8 euros, contre 23,2 euros précédemment.

Société générale a refait ses calculs et tient désormais compte, depuis le 15 septembre, de l'acquisition transformante de Berendsen dans ses estimations relatives à Elis. 'Cette nouvelle étape permet à Elis de bénéficier d'un meilleur équilibre géographique', indique une note de recherche.

'Nous estimons que le Royaume-Uni devrait offrir le plus fort potentiel sachant qu'il constitue la zone où les marges du groupe ont dû le plus se déprécier', ajoute une note, puisque la marge de l'entité britannique était en 2015 de 10,9%, contre 15,3% pour l'ensemble du groupe.

Surtout, Société générale est persuadé que l'estimation des synergies issues de la fusion, chiffrées à au moins 40 millions d'euros par an par la direction, est très conservatrice. Les analystes visent, eux, un chiffre de 100 millions. 'Nous estimons qu'Elis pourrait relever ses objectifs au cours d'une journée investisseurs qu'il tiendra fin janvier 2018', termine SG.

MBWS - MARIE BRIZARD W&S - EUR

Marie Brizard Wine & Spirits : DESCRIPTIF PROGRAMME DE RACHA

Thomson Reuters (20/10/2017)

DESCRIPTIF PROGRAMME DE RACHAT D'ACTIONS AUTORISÉ PAR L'ASSEMBLÉE GÉNÉRALE MIXTE DES ACTIONNAIRES DU 27 JUIN 2017

Paris, le 20 octobre 2017



Conformément aux dispositions des articles 241-1 et suivants du Règlement général de l'Autorité des Marchés Financiers, ainsi que du règlement européen n° 596/2014 du 16 avril 2014, le présent descriptif a pour objectif de décrire les finalités et les modalités du programme de rachat de ses propres actions par Marie Brizard Wine & Spirits dans le cadre de l'autorisation donnée dans la 12ème résolution de l'Assemblée générale mixte de ses actionnaires en date du 27 juin 2017. Répartition par objectifs des titres de capital détenus par la Société Au 30 septembre 2017, la société détient 518.547 actions propres, sur 28.336.515 actions composant le capital de la Société, soit un total de 1,83% affectés respectivement à la mise en œuvre du plan d'option d'achat d'actions et à l'attribution d'actions gratuites pour 447.797 actions, et pour le solde, soit 70.750 actions, au contrat de liquidité. Objectifs du programme de rachat d'actions Le programme de rachat est destiné à permettre la réalisation des opérations suivantes : de favoriser la liquidité des transactions et la régularité des cotations des titres de la Société dans le cadre d'un contrat de liquidité conclu avec un prestataire de services d'investissement intervenant dans le respect des pratiques de marché admises par l'Autorité des marchés financiers (AMF), de conserver les actions achetées et les remettre ultérieurement à l'échange ou en paiement dans le cadre d'opérations éventuelles de croissance externe, dans les limites fixées par la réglementation applicable, d'assurer la couverture de plans d'options d'achat d'actions ou d'attribution gratuite d'actions et autres formes d'allocation d'actions à des salariés et/ou des mandataires sociaux de la Société et des sociétés de son groupe, notamment au titre de la participation aux résultats de l'entreprise et au titre d'un Plan d'Épargne d'Entreprise dans les conditions prévues par la loi et les autorités de marché et aux époques que le conseil d'administration ou la personne agissant sur la délégation du conseil d'administration appréciera, de permettre (i) la remise d'actions de la Société lors de l'exercice de droits attachés à des valeurs mobilières donnant droit, immédiatement ou à terme, par remboursement, conversion échange, présentation d'un bon ou de toute autre manière à l'attribution d'actions de la Société et (ii) la réalisation de toutes opérations de couverture en relation avec l'émission de telles valeurs mobilières, dans les conditions prévues par les autorités de marché et aux époques que le conseil d'administration ou la personne agissant sur la délégation du conseil d'administration appréciera, ou de les annuler totalement ou partiellement par voie de réduction du capital social. Le programme de rachat permet également à la Société d'opérer sur ses propres actions en vue de toute autre finalité autorisée ou qui viendrait à être autorisée par les dispositions légales et réglementaires applicables ou qui viendrait à être reconnue comme pratique de marché par l'AMF. Dans une telle hypothèse, la Société informerait ses actionnaires par voie de communiqué.

Part maximale du capital, nombre maximal et caractéristiques des titres que la Société se propose d'acquérir, ainsi que prix maximum d'achat La Société détenant directement ou indirectement au 30 septembre 2017, 518.547 de ses propres actions, correspondant à 1,83% du capital social, le nombre maximum d'actions pouvant être rachetées sur cette base est de 2.315.104 actions, soit 8,17% du capital social, étant précisé que cette possibilité de rachat pourra être augmentée dans la limite de 10% du capital social au cas où la Société procéderait à la cession ou à l'utilisation d'actions auto-détenues. Le prix unitaire d'achat ne pourra excéder trente euros (30 EUR). En conséquence, le montant maximum théorique que la Société serait susceptible de payer dans l'hypothèse d'achat au prix maximum unitaire de trente euros (30) EUR s'élèverait, sur la base du capital social actuel, à quatre-vingt-cinq millions neuf mille cinq-cent-trente euros (85.009.530 EUR), correspondant à l'achat d'un nombre maximum de 2.833.651 actions.

Durée du programme de rachat Le programme de rachat a une durée de dix-huit (18) mois à compter du jour de l'Assemblée Générale l'autorisant, soit jusqu'au 27 décembre 2018.

ICAD - ICADE - EUR

Icade: confirme son objectif de croissance du Cash-Flow.

Cercle Finance (20/10/2017)



(CercleFinance.com) - Le chiffre d'affaires consolidé s'élève à 1 152,9 millions d'euros au 30 septembre 2017, en hausse de 16,1% par rapport au 30 septembre 2016. Il a été porté par l'activité de Promotion (+28,2%).

Les revenus locatifs de la Foncière Tertiaire s'établissent à 279,7 millions d'euros, en baisse de 1,0%. A périmètre constant sur le périmètre des bureaux et des parcs d'affaires les loyers sont restés stables.

Pour la foncière santé, les revenus locatifs s'établissent à 159,7 millions d'euros en hausse de 3,2% par rapport au 30 septembre 2016 (154,8 millions d'euros). A périmètre constant, la hausse est de 0,2%.

Le chiffre d'affaires économique du pôle Promotion s'établit à 811,1 millions d'euros, en forte croissance par rapport au chiffre d'affaires du 3ème trimestre 2016 (+32%).

Compte tenu des perspectives favorables de la société, Icade confirme son objectif de croissance du Cash-Flow Net Courant - Groupe/action d'environ 7% par rapport à 2016.