

Leleux Press Review







Friday 12/4/2019



<p>B20 Intraday</p>	<p align="center">BEL 20 (Belgium)</p> <table border="1"> <tr> <td>Last Price</td> <td>3807,74</td> <td>Minimum Price</td> <td>1046,07 (02/09/1992)</td> <td>Maximum Price</td> <td>4759,01 (23/05/2007)</td> </tr> <tr> <td>Gainers</td> <td align="center">12</td> <td>Losers</td> <td align="center">8</td> <td></td> <td></td> </tr> <tr> <td>AGEAS</td> <td>45,37 ▲</td> <td>+0,95%</td> <td>ONTEX GROUP NV</td> <td>19,46 ▼</td> <td>-0,56%</td> </tr> <tr> <td>AB INBEV</td> <td>78,08 ▲</td> <td>+0,73%</td> <td>BARCO NEW</td> <td>143,20 ▼</td> <td>-0,55%</td> </tr> <tr> <td>ACKERMANS-VAN HAAREN</td> <td>138,50 ▲</td> <td>+0,65%</td> <td>GBL (BE)</td> <td>87,88 ▼</td> <td>-0,27%</td> </tr> </table>	Last Price	3807,74	Minimum Price	1046,07 (02/09/1992)	Maximum Price	4759,01 (23/05/2007)	Gainers	12	Losers	8			AGEAS	45,37 ▲	+0,95%	ONTEX GROUP NV	19,46 ▼	-0,56%	AB INBEV	78,08 ▲	+0,73%	BARCO NEW	143,20 ▼	-0,55%	ACKERMANS-VAN HAAREN	138,50 ▲	+0,65%	GBL (BE)	87,88 ▼	-0,27%
Last Price	3807,74	Minimum Price	1046,07 (02/09/1992)	Maximum Price	4759,01 (23/05/2007)																										
Gainers	12	Losers	8																												
AGEAS	45,37 ▲	+0,95%	ONTEX GROUP NV	19,46 ▼	-0,56%																										
AB INBEV	78,08 ▲	+0,73%	BARCO NEW	143,20 ▼	-0,55%																										
ACKERMANS-VAN HAAREN	138,50 ▲	+0,65%	GBL (BE)	87,88 ▼	-0,27%																										
<p>CAC Intraday</p>	<p align="center">CAC 40 (France)</p> <table border="1"> <tr> <td>Last Price</td> <td>5485,72</td> <td>Minimum Price</td> <td>2693,21 (23/09/2011)</td> <td>Maximum Price</td> <td>7347,94 (21/10/2009)</td> </tr> <tr> <td>Gainers</td> <td align="center">30</td> <td>Losers</td> <td align="center">10</td> <td></td> <td></td> </tr> <tr> <td>AIRBUS SE (FP)</td> <td>117,50 ▲</td> <td>+0,85%</td> <td>TECHNIPFMC</td> <td>21,86 ▼</td> <td>-0,95%</td> </tr> <tr> <td>LEGRAND</td> <td>61,96 ▲</td> <td>+0,84%</td> <td>L'OREAL (FR)</td> <td>240,20 ▼</td> <td>-0,94%</td> </tr> <tr> <td>RENAULT SA</td> <td>61,33 ▲</td> <td>+0,82%</td> <td>AIR LIQUIDE (FR)</td> <td>115,65 ▼</td> <td>-0,77%</td> </tr> </table>	Last Price	5485,72	Minimum Price	2693,21 (23/09/2011)	Maximum Price	7347,94 (21/10/2009)	Gainers	30	Losers	10			AIRBUS SE (FP)	117,50 ▲	+0,85%	TECHNIPFMC	21,86 ▼	-0,95%	LEGRAND	61,96 ▲	+0,84%	L'OREAL (FR)	240,20 ▼	-0,94%	RENAULT SA	61,33 ▲	+0,82%	AIR LIQUIDE (FR)	115,65 ▼	-0,77%
Last Price	5485,72	Minimum Price	2693,21 (23/09/2011)	Maximum Price	7347,94 (21/10/2009)																										
Gainers	30	Losers	10																												
AIRBUS SE (FP)	117,50 ▲	+0,85%	TECHNIPFMC	21,86 ▼	-0,95%																										
LEGRAND	61,96 ▲	+0,84%	L'OREAL (FR)	240,20 ▼	-0,94%																										
RENAULT SA	61,33 ▲	+0,82%	AIR LIQUIDE (FR)	115,65 ▼	-0,77%																										
<p>AEX Intraday</p>	<p align="center">AEX (The Netherlands)</p> <table border="1"> <tr> <td>Last Price</td> <td>561,83</td> <td>Minimum Price</td> <td>194,99 (09/03/2009)</td> <td>Maximum Price</td> <td>806,41 (21/10/2009)</td> </tr> <tr> <td>Gainers</td> <td align="center">13</td> <td>Losers</td> <td align="center">12</td> <td></td> <td></td> </tr> <tr> <td>ABN AMRO GROUP</td> <td>21,00 ▲</td> <td>+0,81%</td> <td>ASML HOLDING</td> <td>176,30 ▼</td> <td>-0,84%</td> </tr> <tr> <td>RELX PLC</td> <td>19,35 ▲</td> <td>+0,65%</td> <td>KONINKLIJKE PHILIPS</td> <td>35,01 ▼</td> <td>-0,76%</td> </tr> <tr> <td>AKZO NOBEL</td> <td>79,76 ▲</td> <td>+0,35%</td> <td>ARCELORMITTAL SA (NL)</td> <td>19,60 ▼</td> <td>-0,51%</td> </tr> </table>	Last Price	561,83	Minimum Price	194,99 (09/03/2009)	Maximum Price	806,41 (21/10/2009)	Gainers	13	Losers	12			ABN AMRO GROUP	21,00 ▲	+0,81%	ASML HOLDING	176,30 ▼	-0,84%	RELX PLC	19,35 ▲	+0,65%	KONINKLIJKE PHILIPS	35,01 ▼	-0,76%	AKZO NOBEL	79,76 ▲	+0,35%	ARCELORMITTAL SA (NL)	19,60 ▼	-0,51%
Last Price	561,83	Minimum Price	194,99 (09/03/2009)	Maximum Price	806,41 (21/10/2009)																										
Gainers	13	Losers	12																												
ABN AMRO GROUP	21,00 ▲	+0,81%	ASML HOLDING	176,30 ▼	-0,84%																										
RELX PLC	19,35 ▲	+0,65%	KONINKLIJKE PHILIPS	35,01 ▼	-0,76%																										
AKZO NOBEL	79,76 ▲	+0,35%	ARCELORMITTAL SA (NL)	19,60 ▼	-0,51%																										
<p>DAX Intraday</p>	<p align="center">DAX (Germany)</p> <table border="1"> <tr> <td>Last Price</td> <td>11935,20</td> <td>Minimum Price</td> <td>10279,20 (27/12/2018)</td> <td>Maximum Price</td> <td>13596,89 (23/01/2018)</td> </tr> <tr> <td>Gainers</td> <td align="center">17</td> <td>Losers</td> <td align="center">13</td> <td></td> <td></td> </tr> <tr> <td>DEUTSCHE POST (DE)</td> <td>30,20 ▲</td> <td>+0,96%</td> <td>THYSSENKRUPP AG O.N.</td> <td>12,74 ▼</td> <td>-0,66%</td> </tr> <tr> <td>SIEMENS (DE)</td> <td>102,44 ▲</td> <td>+0,84%</td> <td>DEUTSCHE BOERSE (DE)</td> <td>114,70 ▼</td> <td>-0,47%</td> </tr> <tr> <td>HEIDELBERGER ZEMENT</td> <td>70,22 ▲</td> <td>+0,71%</td> <td>MERCK (DE)</td> <td>99,24 ▼</td> <td>-0,46%</td> </tr> </table>	Last Price	11935,20	Minimum Price	10279,20 (27/12/2018)	Maximum Price	13596,89 (23/01/2018)	Gainers	17	Losers	13			DEUTSCHE POST (DE)	30,20 ▲	+0,96%	THYSSENKRUPP AG O.N.	12,74 ▼	-0,66%	SIEMENS (DE)	102,44 ▲	+0,84%	DEUTSCHE BOERSE (DE)	114,70 ▼	-0,47%	HEIDELBERGER ZEMENT	70,22 ▲	+0,71%	MERCK (DE)	99,24 ▼	-0,46%
Last Price	11935,20	Minimum Price	10279,20 (27/12/2018)	Maximum Price	13596,89 (23/01/2018)																										
Gainers	17	Losers	13																												
DEUTSCHE POST (DE)	30,20 ▲	+0,96%	THYSSENKRUPP AG O.N.	12,74 ▼	-0,66%																										
SIEMENS (DE)	102,44 ▲	+0,84%	DEUTSCHE BOERSE (DE)	114,70 ▼	-0,47%																										
HEIDELBERGER ZEMENT	70,22 ▲	+0,71%	MERCK (DE)	99,24 ▼	-0,46%																										
<p>UKX Intraday</p>	<p align="center">FTSE 100 (United Kingdom)</p> <table border="1"> <tr> <td>Last Price</td> <td>7417,95</td> <td>Minimum Price</td> <td>3277,50 (12/03/2003)</td> <td>Maximum Price</td> <td>53548,10 (16/11/2009)</td> </tr> <tr> <td>Gainers</td> <td align="center">54</td> <td>Losers</td> <td align="center">45</td> <td></td> <td></td> </tr> <tr> <td>SMITH(DS) ORD 10P</td> <td>3,44 ▲</td> <td>+0,70%</td> <td>SMITH & NEPHEW PLC O</td> <td>14,96 ▼</td> <td>-0,95%</td> </tr> <tr> <td>JOHNSON MATTHEY PLC</td> <td>33,55 ▲</td> <td>+0,69%</td> <td>CRODA INTL PLC</td> <td>50,32 ▼</td> <td>-0,94%</td> </tr> <tr> <td>PADDY POWER PLC ORD</td> <td>60,98 ▲</td> <td>+0,69%</td> <td>GLAXOSMITHKLINE (UK)</td> <td>15,66 ▼</td> <td>-0,76%</td> </tr> </table>	Last Price	7417,95	Minimum Price	3277,50 (12/03/2003)	Maximum Price	53548,10 (16/11/2009)	Gainers	54	Losers	45			SMITH(DS) ORD 10P	3,44 ▲	+0,70%	SMITH & NEPHEW PLC O	14,96 ▼	-0,95%	JOHNSON MATTHEY PLC	33,55 ▲	+0,69%	CRODA INTL PLC	50,32 ▼	-0,94%	PADDY POWER PLC ORD	60,98 ▲	+0,69%	GLAXOSMITHKLINE (UK)	15,66 ▼	-0,76%
Last Price	7417,95	Minimum Price	3277,50 (12/03/2003)	Maximum Price	53548,10 (16/11/2009)																										
Gainers	54	Losers	45																												
SMITH(DS) ORD 10P	3,44 ▲	+0,70%	SMITH & NEPHEW PLC O	14,96 ▼	-0,95%																										
JOHNSON MATTHEY PLC	33,55 ▲	+0,69%	CRODA INTL PLC	50,32 ▼	-0,94%																										
PADDY POWER PLC ORD	60,98 ▲	+0,69%	GLAXOSMITHKLINE (UK)	15,66 ▼	-0,76%																										
<p>I930 Intraday</p>	<p align="center">MIB 30 (Italy)</p> <table border="1"> <tr> <td>Last Price</td> <td>21684,84</td> <td>Minimum Price</td> <td>12320,50 (24/07/2012)</td> <td>Maximum Price</td> <td>48766,00 (05/04/2001)</td> </tr> <tr> <td>Gainers</td> <td align="center">24</td> <td>Losers</td> <td align="center">13</td> <td></td> <td></td> </tr> <tr> <td>BANCA POP E ROMAGNA</td> <td>3,80 ▲</td> <td>+0,85%</td> <td>A2A SPA</td> <td>1,50 ▼</td> <td>-0,72%</td> </tr> <tr> <td>ATLANTIA SPA</td> <td>23,44 ▲</td> <td>+0,73%</td> <td>TENARIS</td> <td>12,43 ▼</td> <td>-0,71%</td> </tr> <tr> <td>AZIMUT</td> <td>16,03 ▲</td> <td>+0,72%</td> <td>SNAM RETE GAS</td> <td>4,58 ▼</td> <td>-0,60%</td> </tr> </table>	Last Price	21684,84	Minimum Price	12320,50 (24/07/2012)	Maximum Price	48766,00 (05/04/2001)	Gainers	24	Losers	13			BANCA POP E ROMAGNA	3,80 ▲	+0,85%	A2A SPA	1,50 ▼	-0,72%	ATLANTIA SPA	23,44 ▲	+0,73%	TENARIS	12,43 ▼	-0,71%	AZIMUT	16,03 ▲	+0,72%	SNAM RETE GAS	4,58 ▼	-0,60%
Last Price	21684,84	Minimum Price	12320,50 (24/07/2012)	Maximum Price	48766,00 (05/04/2001)																										
Gainers	24	Losers	13																												
BANCA POP E ROMAGNA	3,80 ▲	+0,85%	A2A SPA	1,50 ▼	-0,72%																										
ATLANTIA SPA	23,44 ▲	+0,73%	TENARIS	12,43 ▼	-0,71%																										
AZIMUT	16,03 ▲	+0,72%	SNAM RETE GAS	4,58 ▼	-0,60%																										
<p>IBEX Intraday</p>	<p align="center">IBEX 35 (Spain)</p> <table border="1"> <tr> <td>Last Price</td> <td>9445,40</td> <td>Minimum Price</td> <td>8286,20 (27/12/2018)</td> <td>Maximum Price</td> <td>15945,70 (08/11/2007)</td> </tr> <tr> <td>Gainers</td> <td align="center">22</td> <td>Losers</td> <td align="center">13</td> <td></td> <td></td> </tr> <tr> <td>COR.MAPFRE</td> <td>2,57 ▲</td> <td>+0,86%</td> <td>RED ELECTRICA CORPOR</td> <td>18,64 ▼</td> <td>-0,95%</td> </tr> <tr> <td>AENA SA</td> <td>163,50 ▲</td> <td>+0,70%</td> <td>CELLNEX TELECOM, S.A</td> <td>26,00 ▼</td> <td>-0,87%</td> </tr> <tr> <td>INMOBIL COLONIAL</td> <td>9,35 ▲</td> <td>+0,64%</td> <td>FERROVIAL SA</td> <td>20,50 ▼</td> <td>-0,72%</td> </tr> </table>	Last Price	9445,40	Minimum Price	8286,20 (27/12/2018)	Maximum Price	15945,70 (08/11/2007)	Gainers	22	Losers	13			COR.MAPFRE	2,57 ▲	+0,86%	RED ELECTRICA CORPOR	18,64 ▼	-0,95%	AENA SA	163,50 ▲	+0,70%	CELLNEX TELECOM, S.A	26,00 ▼	-0,87%	INMOBIL COLONIAL	9,35 ▲	+0,64%	FERROVIAL SA	20,50 ▼	-0,72%
Last Price	9445,40	Minimum Price	8286,20 (27/12/2018)	Maximum Price	15945,70 (08/11/2007)																										
Gainers	22	Losers	13																												
COR.MAPFRE	2,57 ▲	+0,86%	RED ELECTRICA CORPOR	18,64 ▼	-0,95%																										
AENA SA	163,50 ▲	+0,70%	CELLNEX TELECOM, S.A	26,00 ▼	-0,87%																										
INMOBIL COLONIAL	9,35 ▲	+0,64%	FERROVIAL SA	20,50 ▼	-0,72%																										
<p>DJIA Intraday</p>	<p align="center">Dow Jones Industries Average (United States)</p> <table border="1"> <tr> <td>Last Price</td> <td>26143,05</td> <td>Minimum Price</td> <td>6626,94 (06/03/2009)</td> <td>Maximum Price</td> <td>26951,81 (03/10/2018)</td> </tr> <tr> <td>Gainers</td> <td align="center">17</td> <td>Losers</td> <td align="center">13</td> <td></td> <td></td> </tr> <tr> <td>CATERPILLAR (US)</td> <td>138,87 ▲</td> <td>+0,97%</td> <td>APPLE INC</td> <td>198,95 ▼</td> <td>-0,83%</td> </tr> <tr> <td>UNITED TECHNOLOGY</td> <td>132,82 ▲</td> <td>+0,88%</td> <td>WALT DISNEY CO</td> <td>116,60 ▼</td> <td>-0,47%</td> </tr> <tr> <td>JP MORGAN CHASE (US)</td> <td>106,23 ▲</td> <td>+0,84%</td> <td>VISA INC</td> <td>157,86 ▼</td> <td>-0,44%</td> </tr> </table>	Last Price	26143,05	Minimum Price	6626,94 (06/03/2009)	Maximum Price	26951,81 (03/10/2018)	Gainers	17	Losers	13			CATERPILLAR (US)	138,87 ▲	+0,97%	APPLE INC	198,95 ▼	-0,83%	UNITED TECHNOLOGY	132,82 ▲	+0,88%	WALT DISNEY CO	116,60 ▼	-0,47%	JP MORGAN CHASE (US)	106,23 ▲	+0,84%	VISA INC	157,86 ▼	-0,44%
Last Price	26143,05	Minimum Price	6626,94 (06/03/2009)	Maximum Price	26951,81 (03/10/2018)																										
Gainers	17	Losers	13																												
CATERPILLAR (US)	138,87 ▲	+0,97%	APPLE INC	198,95 ▼	-0,83%																										
UNITED TECHNOLOGY	132,82 ▲	+0,88%	WALT DISNEY CO	116,60 ▼	-0,47%																										
JP MORGAN CHASE (US)	106,23 ▲	+0,84%	VISA INC	157,86 ▼	-0,44%																										

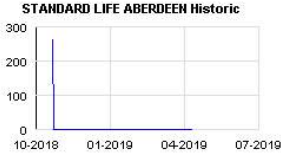
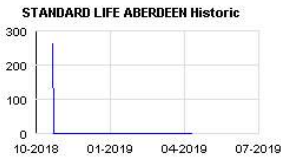
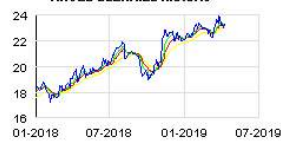



Leleux Press Review

Friday 12/4/2019

 <p>SIEMENS GAMESA ENRGY (ES) Historic</p>	<p>SGRE - SIEMENS GAMESA ENRGY (ES) - EUR</p> <p>Siemens Gamesa: contrat de services renouvelé en Italie Cercle Finance (11/04/2019)</p> <p>(CercleFinance.com) - Siemens Gamesa Renewable Energy (SGRE) indique avoir conclu un accord avec Glennmont Partners pour le renouvellement du contrat de services d'opérations et maintenance pour sa flotte SGRE consistant en 236 turbines éoliennes, représentant une capacité de 254,7 MW.</p> <p>L'équipementier pour les énergies renouvelables précise que ces turbines sont réparties sur plusieurs parcs dans le Sud de l'Italie, et que le renouvellement du contrat pour une période de dix ans doit permettre de réduire les coûts d'énergie et de maintenance.</p>
 <p>NOVARTIS (CH) REG. Historic</p>	<p>NOVN - NOVARTIS (CH) REG. - CHF</p> <p>Novartis: Sandoz signe un accord de commercialisation Cercle Finance (11/04/2019)</p> <p>(CercleFinance.com) - Sandoz, entreprise dédiée aux médicaments génériques appartenant à Novartis, annonce avoir signé un accord avec le japonais Shionogi pour la commercialisation d'un nouveau traitement de la constipation induite par les opioïdes.</p> <p>Selon les termes de cet accord, Sandoz sera en charge de la commercialisation du Rizmoic en Allemagne, au Royaume-Uni et aux Pays-Bas.</p> <p>Le Rizmoic, un comprimé oral à prendre une fois par jour, découvert et développé par Shionogi, est indiqué pour le traitement de la constipation induite par les opioïdes chez les patients adultes préalablement traités avec un laxatif. Le médicament avait été approuvé par l'UE en février.</p>
 <p>MONDI PLC ORD SHS Historic</p>	<p>MNDI - MONDI PLC ORD SHS - GBP</p> <p>Dividende optionnel (DRIP) Corporate Actions Leleux Associated Brokers (11/04/2019)</p> <p>Il est possible d'encaisser le dividende en espèces ou de réinvestir en nouvelles actions. En cas de réinvestissement dans de nouvelles actions, le montant du précompte mobilier belge de 30% ainsi que la taxe boursière de 0,35% seront portés en compte lors de la livraison des nouvelles actions. Le dividende brut s'élève à 0,5455 EUR. Le ratio de réinvestissement du dividende n'est pas encore connu. En cas de réinvestissement, les fractions ne seront pas indemnisées.</p> <p>Une des 2 options suivantes peut être choisie :</p> <p>- Option 1: Réinvestir le dividende. - Option 2: Percevoir le dividende en espèces.</p> <p>La date limite pour répondre à cette opération sur titres a été fixée au 17 Avril 2019.</p>
 <p>MONDI PLC ORD SHS Historic</p>	<p>MNDI - MONDI PLC ORD SHS - GBP</p> <p>Keuzedividend (DRIP) Corporate Actions Leleux Associated Brokers (11/04/2019)</p> <p>De mogelijkheid wordt aangeboden om het dividend in speciën te innen of om in nieuwe aandelen te herinvesteren. Bij herinvestering in nieuwe aandelen zal het dividend geheerinvesteerd worden en de Belgische roerende voorheffing van 30% en de beurstaks van 0,35% afgerekend worden. Dit bedrag zal gedebiteerd worden op moment van de levering van de nieuwe aandelen. Het brutodividend bedraagt 0,5455 EUR. De uitkeringsratio is nog niet bekend. In geval van herinvestering zullen de fracties niet terugbetaald worden.</p> <p>Volgende 2 opties worden aangeboden :</p> <p>- Optie 1: Het dividend herinvesteren. - Optie 2: Het dividend innen in speciën.</p> <p>De uiterste antwoorddatum is vastgesteld op 17 April 2019.</p>
 <p>MONDI PLC ORD SHS Historic</p>	<p>MNDI - MONDI PLC ORD SHS - GBP</p> <p>Dividende optionnel (DRIP) Corporate Actions Leleux Associated Brokers (11/04/2019)</p> <p>Il est possible d'encaisser le dividende en espèces ou de réinvestir en nouvelles actions. En cas de réinvestissement dans de nouvelles actions, le montant du précompte mobilier belge de 30% ainsi que la taxe boursière de 0,35% seront portés en compte lors de la livraison des nouvelles actions. Le dividende brut s'élève à 0,5455 EUR. Le ratio de réinvestissement du dividende n'est pas encore connu. En cas de réinvestissement, les fractions ne seront pas indemnisées.</p> <p>Une des 2 options suivantes peut être choisie :</p> <p>- Option 1: Réinvestir le dividende. - Option 2: Percevoir le dividende en espèces.</p> <p>La date limite pour répondre à cette opération sur titres a été fixée au 17 Avril 2019.</p>
 <p>MONDI PLC ORD SHS Historic</p>	<p>MNDI - MONDI PLC ORD SHS - GBP</p> <p>Keuzedividend (DRIP) Corporate Actions Leleux Associated Brokers (11/04/2019)</p> <p>De mogelijkheid wordt aangeboden om het dividend in speciën te innen of om in nieuwe aandelen te herinvesteren. Bij herinvestering in nieuwe aandelen zal het dividend geheerinvesteerd worden en de Belgische roerende voorheffing van 30% en de beurstaks van 0,35% afgerekend worden. Dit bedrag zal gedebiteerd worden op moment van de levering van de nieuwe aandelen. Het brutodividend bedraagt 0,5455 EUR. De uitkeringsratio is nog niet bekend. In geval van herinvestering zullen de fracties niet terugbetaald worden.</p> <p>Volgende 2 opties worden aangeboden :</p> <p>- Optie 1: Het dividend herinvesteren. - Optie 2: Het dividend innen in speciën.</p> <p>De uiterste antwoorddatum is vastgesteld op 17 April 2019.</p>







Leleux Press Review

Friday 12/4/2019

 <p>STANDARD LIFE ABERDEEN Historic</p>	<p>SLA - STANDARD LIFE ABERDEEN - GBP</p> <p>Dividende optionnel (DRIP)</p> <p>Corporate Actions Leleux Associated Brokers (11/04/2019)</p> <p>Il est possible d'encaisser le dividende en espèces ou de réinvestir en nouvelles actions. En cas de réinvestissement dans de nouvelles actions, le montant du précompte mobilier belge de 30% ainsi que la taxe boursière de 0,35% seront portés en compte lors de la livraison des nouvelles actions. Le dividende brut s'élève à 0,143 GBP. Le ratio de réinvestissement du dividende n'est pas encore connu. En cas de réinvestissement, les fractions ne seront pas indemnisées.</p> <p>Une des 2 options suivantes peut être choisie :</p> <p>- Option 1: Réinvestir le dividende. - Option 2: Percevoir le dividende en espèces.</p> <p>La date limite pour répondre à cette opération sur titres a été fixée au 29 Avril 2019.</p>
 <p>STANDARD LIFE ABERDEEN Historic</p>	<p>SLA - STANDARD LIFE ABERDEEN - GBP</p> <p>Keuzedividend (DRIP)</p> <p>Corporate Actions Leleux Associated Brokers (11/04/2019)</p> <p>De mogelijkheid wordt aangeboden om het dividend in specien te innen of om in nieuwe aandelen te herinvesteren. Bij herinvestering in nieuwe aandelen zal het dividend geheerinvesteerd worden en de Belgische roerende voorheffing van 30% en de beurstaks van 0,35% afgerekend worden. Dit bedrag zal gedebiteerd worden op moment van de levering van de nieuwe aandelen. Het brutodividend bedraagt 0,143 GBP. De uitkeringsratio is nog niet bekend. In geval van herinvestering zullen de fracties niet terugbetaald worden.</p> <p>Volgende 2 opties worden aangeboden :</p> <p>- Optie 1: Het dividend herinvesteren. - Optie 2: Het dividend innen in specien.</p> <p>De uiterste antwoorddatum is vastgesteld op 29 April 2019.</p>
 <p>AHOLD DELHAIZE Historic</p>	<p>AD - AHOLD DELHAIZE - EUR</p> <p>Ahold Delhaize: les actionnaires approuvent le dividende</p> <p>Cercle Finance (11/04/2019)</p> <p>(CercleFinance.com) - Les actionnaires du groupe néerlandais Ahold Delhaize ont approuvé mercredi le dividende 2018, d'un montant de 0,70 euro par action ordinaire.</p> <p>Celui-ci sera à verser le 25 avril.</p> <p>Ahold Delhaize par ailleurs indiqué que les actionnaires avaient adopté toutes les autres propositions à l'ordre du jour, y compris la nomination de Katie Doyle, spécialiste de la santé et du bien-être, et Peter Agnefjall, ancien dirigeant de IKEA, en tant que membres de son conseil de surveillance.</p>
 <p>AVIVA PLC Historic</p>	<p>AV. - AVIVA PLC - GBP</p> <p>Dividende optionnel (DRIP)</p> <p>Corporate Actions Leleux Associated Brokers (11/04/2019)</p> <p>Il est possible d'encaisser le dividende en espèces ou de réinvestir en nouvelles actions. En cas de réinvestissement dans de nouvelles actions, le montant du précompte mobilier belge de 30% ainsi que la taxe boursière de 0,35% seront portés en compte lors de la livraison des nouvelles actions. Le dividende brut s'élève à 0,2075 GBP. Le ratio de réinvestissement du dividende n'est pas encore connu. En cas de réinvestissement, les fractions ne seront pas indemnisées.</p> <p>Une des 2 options suivantes peut être choisie :</p> <p>- Option 1: Réinvestir le dividende. - Option 2: Percevoir le dividende en espèces.</p> <p>La date limite pour répondre à cette opération sur titres a été fixée au 6 Mai 2019.</p>
 <p>AVIVA PLC Historic</p>	<p>AV. - AVIVA PLC - GBP</p> <p>Keuzedividend (DRIP)</p> <p>Corporate Actions Leleux Associated Brokers (11/04/2019)</p> <p>De mogelijkheid wordt aangeboden om het dividend in specien te innen of om in nieuwe aandelen te herinvesteren. Bij herinvestering in nieuwe aandelen zal het dividend geheerinvesteerd worden en de Belgische roerende voorheffing van 30% en de beurstaks van 0,35% afgerekend worden. Dit bedrag zal gedebiteerd worden op moment van de levering van de nieuwe aandelen. Het brutodividend bedraagt 0,2075 GBP. De uitkeringsratio is nog niet bekend. In geval van herinvestering zullen de fracties niet terugbetaald worden.</p> <p>Volgende 2 opties worden aangeboden :</p> <p>- Optie 1: Het dividend herinvesteren. - Optie 2: Het dividend innen in specien.</p> <p>De uiterste antwoorddatum is vastgesteld op 6 Mei 2019.</p>
 <p>PERNOD RICARD Historic</p>	<p>RI - PERNOD RICARD - EUR</p> <p>Pernod Ricard: en hausse, un broker optimiste</p> <p>Cercle Finance (11/04/2019)</p> <p>(CercleFinance.com) - Le titre Pernod Ricard s'affiche en hausse ce midi, grapillant quelque +0,5%, alors que l'analyste Oddo BHF a annoncé revoir sa recommandation sur le titre, passant de 'neutre' à 'achat', en amont de la publication des trimestriels le 18 avril - lesquels sont pourtant attendus 'en ralentissement' par le broker.</p> <p>De même, l'objectif de cours sur le titre d'Oddo BHF est passé de 170 à 180 euros.</p> <p>Oddo BHF estime en effet, malgré le ralentissement anticipé au T3, que le groupe a la capacité de faire mieux que ses guidances, notamment du fait de la forte rentabilité de la filiale US. 'Le groupe devrait égrener les bonnes nouvelles au cours des 18 mois à venir. Compte tenu de l'amélioration attendue des performances opérationnelles du groupe et du retour à l'actionnaire de façon générale, le titre devrait afficher une prime de 10% à 15% par rapport à son principal concurrent Diageo', écrit ainsi le broker.</p> <p>'La top line annuelle devrait progresser de près de 6% (consensus +5,7% par rapport à +6,0% en 2017/18) même après le ralentissement du T3. Le groupe se maintient donc dans le haut de sa guidance long terme (+4-7%) et se rapproche des performances de ses concurrents : Diageo, Rémy-Cointreau et Campari. Manquait toutefois jusqu'à présent un levier opérationnel aussi puissant que chez ces derniers.'</p>

Leleux Press Review

Friday 12/4/2019

 <p>ITV PLC Historic</p>	<p>ITV - ITV PLC - GBP</p> <p>Dividende optionnel (DRIP) Corporate Actions Leleux Associated Brokers (11/04/2019)</p> <p>Il est possible d'encaisser le dividende en espèces ou de réinvestir en nouvelles actions. En cas de réinvestissement dans de nouvelles actions, le montant du précompte mobilier belge de 30% ainsi que la taxe boursière de 0,35% seront portés en compte lors de la livraison des nouvelles actions. Le dividende brut s'élève à 0,054 GBP. Le ratio de réinvestissement du dividende n'est pas encore connu. En cas de réinvestissement, les fractions ne seront pas indemnisées.</p> <p>Une des 2 options suivantes peut être choisie :</p> <p>- Option 1: Réinvestir le dividende. - Option 2: Percevoir le dividende en espèces.</p> <p>La date limite pour répondre à cette opération sur titres a été fixée au 29 Avril 2019.</p>
 <p>ITV PLC Historic</p>	<p>ITV - ITV PLC - GBP</p> <p>Keuzedividend (DRIP) Corporate Actions Leleux Associated Brokers (11/04/2019)</p> <p>De mogelijkheid wordt aangeboden om het dividend in specien te innen of om in nieuwe aandelen te herinvesteren. Bij herinvestering in nieuwe aandelen zal het brutodividend geheerinvesteerd worden en de Belgische roerende voorheffing van 30% en de beurstaks van 0,35% afgerekend worden. Dit bedrag zal gedebiteerd worden op moment van de levering van de nieuwe aandelen. Het brutodividend bedraagt 0,054 GBP. De uitkeringsratio is nog niet bekend. In geval van herinvestering zullen de fracties niet terugbetaald worden.</p> <p>Volgende 2 opties worden aangeboden :</p> <p>- Optie 1: Het dividend herinvesteren. - Optie 2: Het dividend innen in specien.</p> <p>De uiterste antwoorddatum is vastgesteld op 29 April 2019.</p>
 <p>FNAC DARTY Historic</p>	<p>FNAC - FNAC DARTY - EUR</p> <p>Fnac Darty: bien orienté avec un conseil de broker Cercle Finance (11/04/2019)</p> <p>(CercleFinance.com) - Fnac Darty s'adjuge 2,7% à la faveur d'une initiation de couverture chez Barclays avec un conseil 'surpondérer' et un objectif de cours de 90 euros, dans une note sur le distributeur français d'électronique, ainsi que sur Dixons Carphone et Ceconomy.</p> <p>Le broker fait de Fnac Darty son favori parmi les trois, 'grâce à une exécution sans accroc et à des perspectives de croissance attractives', et lui accorde donc une opinion positive au côté de Dixons Carphone, alors qu'il se montre neutre ('pondérer en ligne') sur Ceconomy.</p>
 <p>LVMH Historic</p>	<p>MC - LVMH - EUR</p> <p>LVMH: salué après son point d'activité trimestriel Cercle Finance (11/04/2019)</p> <p>(CercleFinance.com) - En hausse de 4,9% à Paris, LVMH signe l'une des plus fortes hausses du CAC40, au lendemain d'un point d'activité du premier trimestre nettement supérieur aux attentes et salué par les analystes, comme Credit Suisse qui reste à 'surperformance' et vise 355 euros.</p> <p>Avec une croissance organique de 11%, le géant français du luxe a battu le consensus de deux points, ainsi que les prévisions les plus optimistes, estime ce dernier, qui y voit donc un présage favorable pour le secteur.</p> <p>La publication reçoit aussi un accueil positif de la part d'UBS, qui reste à l'achat avec un objectif de cours aussi de 355 euros, mettant en avant les performances réalisées en mode & maroquinerie, vins & spiritueux et distribution sélective.</p>
 <p>COSTCO WHOLESALE CORP(US) Historic</p>	<p>COST - COSTCO WHOLESALE CORP(US) - USD</p> <p>Costco: hausse de 5,9% du CA comparable en mars Cercle Finance (11/04/2019)</p> <p>(CercleFinance.com) - Costco Wholesale affiche une progression de 5,9% de son chiffre d'affaires au mois de mars, au sein de ses magasins ouverts depuis au moins un an, soutenues par des ventes élevées au Canada et dans son activité internationale.</p> <p>Le premier distributeur par entrepôts des Etats-Unis -opérant 770 magasins dans le monde- a en effet réalisé des croissances en données comparables de 6,7% au Canada et de 7,9% dans son segment international le mois dernier.</p> <p>Les ventes nettes du groupe d'Issaquah (Etat du Washington) se sont accrues de 7,4% à 13,9 milliards de dollars en données publiées, grâce à une journée d'activité supplémentaire par rapport à la même période un an auparavant.</p>
 <p>E.ON SE (DE) Historic</p>	<p>EOAN - E.ON SE (DE) - EUR</p> <p>E.ON: construction d'un parc éolien au Texas Cercle Finance (11/04/2019)</p> <p>(CercleFinance.com) - Le géant allemand des services publics E.ON annonce avoir commencé la construction d'un nouveau parc éolien au Texas (220 mégawatts de puissance), lequel sera mis en service cette année.</p> <p>Celui-ci comportera 100 turbines du fabricant danois Vestas. Il devrait générer suffisamment d'électricité pour plus de 66.000 ménages.</p> <p>Grâce à ce projet, E.ON indique disposer désormais d'une capacité totale de plus de 3.000 mégawatts d'énergie éolienne dans l'Etat du Texas.</p>

Leleux Press Review

Friday 12/4/2019



<p>ROYAL DUTCH SHELL A (UK) Historic</p>	<p>RDSA - ROYAL DUTCH SHELL A (UK) - GBP</p> <p>Shell: cession d'actif dans le Golfe du Mexique Cercle Finance (11/04/2019)</p> <p>(CercleFinance.com) - Royal Dutch Shell fait part de la cession d'une participation minoritaire de 22,5% dans le champ Caesar-Tonga, situé dans la partie américaine du Golfe du Mexique, au conglomérat israélien Delek, pour un prix de 965 millions de dollars en numéraire.</p> <p>La compagnie pétro-gazière anglo-néerlandaise explique que cette transaction contribuera au programme de désinvestissement en cours, tout en lui permettant de diriger des ressources vers les zones où elle voit le plus de valeur sur le long terme.</p>
<p>HERMES INTL Historic</p>	<p>RMS - HERMES INTL - EUR</p> <p>Hermès International : Actions et droits de vote au 31 mars Thomson Reuters (11/04/2019)</p> <p>HERMES INTERNATIONAL Société en Commandite par Actions au capital de 53 840 400,12 EUR euros, immatriculée sous le n° 572 076 396 RCS PARIS dont le siège social est fixé au 24, rue du Faubourg Saint-Honoré 75008 PARIS</p> <p>Informations relatives au nombre total de droits de vote et d'actions prévues par l'article L 233-8 du Code de commerce et l'article 223-16 du Règlement Général de l'Autorité des Marchés Financiers (AMF)</p>
<p>FAURECIA (FR) Historic</p>	<p>EO - FAURECIA (FR) - EUR</p> <p>Faurecia: sera présent au salon de l'auto de Shanghai 2019 Cercle Finance (11/04/2019)</p> <p>(CercleFinance.com) - Le groupe Faurecia annonce qu'il sera présent au salon de l'auto de Shanghai, qui se déroulera du 18 au 25 avril.</p> <p>Il y présentera 'des innovations de rupture pour une expérience à bord sûre, confortable et personnalisée', et 'des technologies destinées à l'électrification des moteurs ainsi que des solutions zéro émission, pour les véhicules particuliers, utilitaires et moteurs à très haute puissance'.</p> <p>Présent depuis 25 ans en Chine, Faurecia compte quelque 20.000 collaborateurs dans ce pays, répartis dans 4 centres de R & D et 70 usines.</p>
<p>NEW CAR WI ORD 0.1P (WI) Historic</p>	<p>DC. - NEW CAR WI ORD 0.1P (WI) - GBP</p> <p>Dixons Carphone: entouré, un broker en soutien Cercle Finance (11/04/2019)</p> <p>(CercleFinance.com) - Dixons Carphone s'adjuge 4,8% à Londres, soutenu par Barclays qui initie une couverture avec un conseil 'surpondérer' et un objectif de cours de 175 pence, dans une note sur le distributeur britannique d'électronique, ainsi que sur Fnac Darty et Ceconomy.</p> <p>'En dépit des incertitudes sur le Brexit, nous pensons que Dixons Carphone met en oeuvre une stratégie de redressement sensible', juge le broker, se disant confiant que le groupe peut atteindre son objectif de marge opérationnelle d'au moins 3,5%.</p>
<p>NATIXIS (FR) Historic</p>	<p>KN - NATIXIS (FR) - EUR</p> <p>BPCE: deux directeurs de développement nommés Cercle Finance (11/04/2019)</p> <p>(CercleFinance.com) - BPCE annonce les nominations de Sabine Calba et Fabrice Gurgeonnet comme directeurs du développement respectivement de Banque Populaire et Caisse d'Epargne, directement rattachés à Christine Fabresse, directrice générale en charge de la banque de proximité et assurance.</p> <p>Sabine Calba a désormais la responsabilité de l'ensemble des pôles de développement Banque Populaire : banque de détail, entreprises et institutionnels. Elle incarnera la marque Banque Populaire en pilotant notamment la stratégie commerciale.</p> <p>Fabrice Gurgeonnet, dans ses nouvelles fonctions, prend désormais la responsabilité de l'ensemble des pôles de développement de la marque Caisse d'Epargne. A ce titre, il définit les orientations stratégiques et les politiques clientèles.</p>

KOF - KAUFMAN & BROAD HOME (FR) - EUR

Kaufman & Broad SA : Modalités de mise à disposition des doc

Thomson Reuters (11/04/2019)

Paris, le 11 avril 2019

ASSEMBLEE GENERALE MIXTE DU 2 mai 2019

MODALITES DE MISE A DISPOSITION DES DOCUMENTS PREPARATOIRES

Les actionnaires de la société Kaufman& Broad SA sont invités à participer à l'Assemblée Générale Mixte à caractère ordinaire et extraordinaire de la société qui se tiendra :

le 2 mai 2019 à 09h00, au Sofitel Paris La Défense, 34 cours Michelet 92060 Paris La Défense

L'avis de réunion comportant l'ordre du jour et les projets de résolutions a été publié au BALO du 25 mars 2019 et l'avis de convocation au BALO du 10 avril 2019.

Les documents prévus par l'article R.225-83 du code de commerce sont tenus à la disposition des actionnaires à compter de la convocation de l'assemblée, conformément aux dispositions réglementaires applicables : tout actionnaire nominatif peut, jusqu'au cinquième jour inclusivement avant l'Assemblée, demander à la société de lui envoyer ces documents. Pour les titulaires d'actions au porteur, l'exercice de ce droit est subordonné à la fourniture d'une attestation de participation dans les comptes de titres au porteur tenus par l'intermédiaire habilité ; tout actionnaire peut en prendre connaissance au siège de la société pendant un délai de 15 jours précédant la date de l'Assemblée.

Ce communiqué est disponible sur le site www.kaufmanbroad.fr

Prochaines dates d'information périodique : 12 avril 2019 : Résultats du premier trimestre 2019 (après Bourse) 2 mai 2019 : Assemblée Générale des actionnaires

Contacts

A propos de Kaufman& Broad - Depuis plus de 50 ans, Kaufman& Broad conçoit, développe, fait construire et commercialise des maisons individuelles en village, des appartements et des bureaux pour compte de tiers. Kaufman& Broad est l'un des premiers Développeurs-Constructeurs français par la combinaison de sa taille, de sa rentabilité et de la puissance de sa marque.

Le Document de Référence de Kaufman& Broad a été déposé le 29 mars 2019 auprès de l'Autorité des marchés financiers (l'« AMF ») sous le numéro D.19 0228. Il est disponible sur les sites internet de l'AMF (www.amf-france.org) et de Kaufman& Broad (www.kaufmanbroad.fr). Il contient une description détaillée de l'activité, des résultats et des perspectives de Kaufman& Broad ainsi que des facteurs de risques associés. Kaufman& Broad attire notamment l'attention sur les facteurs de risques décrits au chapitre 1.2 du Document de Référence. La concrétisation d'un ou plusieurs de ces risques peut avoir un effet défavorable significatif sur les activités, le patrimoine, la situation financière, les résultats ou les perspectives du groupe Kaufman& Broad, ainsi que sur le prix de marché des actions Kaufman& Broad. Le présent communiqué ne constitue pas et ne saurait être considéré comme constituant une offre au public, une offre de vente ou une offre de souscription ou comme destiné à solliciter un ordre d'achat ou de souscription dans un quelconque pays.

KAUFMAN & BROAD HOME (FR) Historic



HO - THALES - EUR

Thales: BlackRock détient moins d'actions

Cercle Finance (11/04/2019)

(CercleFinance.com) - La société BlackRock Inc. agissant pour le compte de clients et de fonds dont elle assure la gestion, a déclaré avoir franchi en baisse, le 9 avril 2019, le seuil de 5% du capital de la société Thales et détenir, pour le compte desdits clients et fonds, 10 644 183 actions Thales représentant autant de droits de vote, soit 4,99% du capital et 3,46% des droits de vote de cette société. Ce franchissement de seuil résulte d'une cession d'actions Thales hors et sur le marché et d'une restitution d'actions Thales détenues à titre de collatéral.

THALES Historic



IBM - IBM (US) - USD

IBM: en hausse, un analyste passe à l'achat

Cercle Finance (11/04/2019)

(CercleFinance.com) - L'action IBM est à la hausse aujourd'hui, alors que Credit Suisse entame une couverture de l'action avec une note positive 'surperformante', affirmant que le géant de la technologie est 'au bord du changement'.

L'acquisition de Red Hat marque un tournant dans la stratégie, a déclaré le bureau d'analyses, en apportant un potentiel de retour à une croissance réelle du résultat par action générée par les revenus par rapport aux années de dépendance excessive à des facteurs de moindre qualité, note le bureau d'études.

'Cette combinaison améliore considérablement le positionnement d'IBM dans la poussée rapide vers le cloud hybride', explique l'analyste.

IBM (US) Historic



GLE - SOCIETE GENERALE (FR) - EUR

Société Générale CIB: nouveau responsable financement au RU

Cercle Finance (11/04/2019)

(CercleFinance.com) - Société Générale Corporate & Investment Banking annonce ce jeudi la nomination de Demetrio Salorio au poste de responsable des activités de financement pour le Royaume-Uni.

Sa nomination sera effective à compter du 15 mai 2019.

'Dans son nouveau rôle, Alvaro supervisera directement l'ensemble des activités de financement au Royaume-Uni. Il sera en charge de définir et mettre en place la stratégie des activités de financement dans le pays, en ligne avec l'ambition de la Banque d'accompagner ses clients dans leurs besoins de financement, avec des solutions complètes allant des marchés de capitaux de dette aux financements structurés.', explique Société Générale CIB.

SOCIETE GENERALE (FR) Historic



OFFP - OFFICIIS PROPERTIES - EUR

Officiis Properties : Nombre d'actions composant le capital

Thomson Reuters (11/04/2019)

2 AVRIL 2019 NOMBRE D' ACTIONS ET DE DROITS DE VOTE COMPOSANT LE CAPITAL INFORMATION MENSUELLE 31 MARS 2019

La société Officiis Properties informe ses actionnaires, qu'au 31 mars 2019, le nombre total d'actions composant le capital de la société est de 19 884 220 auxquelles sont attachés 19 884 220 droits de vote théoriques. Compte tenu de l'auto-détention par la société de 73 601 actions à la date du 31 mars 2019 le nombre de droits de vote exerçables à cette date est de 19 810 619.






OFFICIIS PROPERTIES Historic



Leleux Press Review

Friday 12/4/2019



	<p>OFFP - OFFICIIIS PROPERTIES - EUR</p> <p>Officiis Properties : Transactions sur actions propres au mo Thomson Reuters (11/04/2019)</p> <p>Communiqué de Presse Paris, le 2 avril 2019</p> <p>Tableau de déclaration mensuelle des opérations réalisées en mars 2019 Date de début du programme : 14 septembre 2018</p> <p>(1) Exercice d'options attribuées aux salariés, de titres de créances donnant accès au capital. (2) A la date d'établissement de la présente déclaration.</p> <p>Contacts Pierre Essig, Directeur général, Officiis Properties, 52B rue de la Bienfaisance, 75008 Paris Tél. +33 1 83 92 33 86, info@officiis-properties.com</p>
	<p>ML - MICHELIN (FR) - EUR</p> <p>Michelin: BlackRock est monté dans le capital Cercle Finance (11/04/2019)</p> <p>(CercleFinance.com) - La société BlackRock Inc. agissant pour le compte de clients et de fonds dont elle assure la gestion, a déclaré avoir franchi en hausse, le 9 avril 2019, le seuil de 5% du capital de la société Compagnie Generale des Etablissements Michelin et détenir, pour le compte desdits clients et fonds, 9 039 276 actions Michelin représentant autant de droits de vote, soit 5,03% du capital et 3,67% des droits de vote de cette société. &#060;BR/&#062;Ce franchissement de seuil résulte d'une réception d'actions Michelin détenues à titre de collatéral.</p>
	<p>DEC - JC DECAUX - EUR</p> <p>JCDecaux : Déclaration mensuelle d'actions et de droits de v Thomson Reuters (11/04/2019)</p> <p>JCDecaux SA Société Anonyme à Directoire et Conseil de Surveillance Au capital de 3 244 275,27EUR Siège Social : 17, rue Soyier - 92200 Neuilly-sur-Seine (France) 307 570 747 RCS Nanterre</p> <p>Déclaration mensuelle d'actions et de droits de vote</p> <p>En application de l'article L.233-8 II du Code de commerce et de l'article 223-16 du Règlement Général de l'Autorité des Marchés Financiers</p>
	<p>BPDG - STE FINANCIERE PR I - CHF</p> <p>Banque Profil de Gestion : Prévisions des résultats au 31 ma Thomson Reuters (11/04/2019)</p> <p>Communiqué de presse</p> <p>Banque Profil de Gestion SA : Prévisions des résultats au 31 mars 2019</p> <p>Genève, le 11 avril 2019 -La Banque Profil de Gestion SA (SIX Swiss Exchange : BPDG) annonce qu'elle devrait enregistrer pour le 1er trimestre 2019 des résultats inférieurs à ceux qu'elle avait publiés au 31 mars 2018.</p> <p>Les résultats définitifs seront annoncés au début du mois de mai après approbation du Conseil d'administration.</p> <p>La Banque Profil de Gestion SA (SIX Swiss Exchange : BPDG) est une banque suisse établie à Genève. Fondée sur des valeurs d'éthique, de détermination et de culture du service, la Banque Profil de Gestion SA est spécialisée dans la gestion de patrimoine. La Banque est dirigée par Mme Silvana Cavanna, Présidente de la Direction Générale.</p> <p>Pour des renseignements complémentaires, merci de contacter :</p> <p>Banque Profil de Gestion SA Silvana Cavanna Présidente de la Direction Générale Courriel :investorrelations@bpdg.ch Téléphone : +41 22 818 31 31 www.bpdg.ch</p>
	<p>EDF - EDF - EUR</p> <p>EDF : Point d'actualité sur l'EPR de Flamanville Thomson Reuters (11/04/2019)</p> <p>Point d'actualité sur l'EPR de Flamanville</p> <p>EDF a pris connaissance de l'avis du Groupe Permanent d'experts pour les équipements sous pression nucléaires (GP ESPN) au sujet des écarts affectant les soudures des tuyauteries vapeur principales en exclusion de rupture de l'EPR de Flamanville, émis le 11 avril 2019.</p> <p>Les recommandations formulées et les pistes de solution suggérées par le Groupe Permanent pourraient impacter le calendrier de mise en service et le coût de construction.</p> <p>EDF poursuit ses échanges avec l'Autorité de Sûreté Nucléaire (ASN) qui se prononcera dans quelques semaines sur la suite donnée à l'instruction de ce dossier.</p> <p>Un point précis sur le calendrier et le coût de construction de l'EPR de Flamanville sera effectué après la publication de l'avis de l'ASN.</p> <p>Précision sur le processus d'instruction :</p> <p>L'ASN a réuni le 9 avril 2019 le Groupe Permanent d'experts pour les équipements sous pression nucléaires (GP ESPN) dans le cadre de son instruction des écarts affectant les soudures des tuyauteries vapeur principales en exclusion de rupture de l'EPR de Flamanville : EDF avait remis à l'ASN le 3 décembre 2018 un dossier technique sur les modalités de réparation et de remise à niveau des soudures du circuit secondaire principal qui présentaient des écarts vis-à-vis de l'exigence d'exclusion de rupture ainsi que sur la démarche de justification spécifique pour les 8 soudures dites de traversées de l'enceinte du bâtiment réacteur. Ce dossier a fait l'objet d'une instruction par l'ASN, avec l'appui technique de l'IRSN. C'est sur cette base que les discussions ont été menées en réunion du GP ESPN, en présence d'EDF qui a présenté l'historique des faits, leur analyse et les modalités de traitement des écarts. EDF s'est attachée à répondre à toutes les questions du Groupe Permanent pour l'instruction technique de ce dossier.</p> <p>Ce communiqué de presse est certifié. Vérifiez son authenticité sur medias.edf.com</p> <p>Acteur majeur de la transition énergétique, le groupe EDF est un énergéticien intégré, présent sur l'ensemble des métiers : la production, le transport, la distribution, le négoce, la vente d'énergies et les services énergétiques. Leader des énergies bas carbone dans le monde, le Groupe a développé un mix de production diversifié basé sur l'énergie nucléaire, l'hydraulique, les énergies nouvelles renouvelables et le thermique. Le Groupe participe à la fourniture d'énergies et de services à environ 39,8 millions de clients(1), dont 29,7 millions en France. Il a réalisé en 2018 un chiffre d'affaires consolidé de 69 milliards d'euros. EDF est une entreprise cotée à la Bourse de Paris. Les clients sont décomptés fin 2018 par site de livraison ; un client peut avoir deux points de livraison : un pour l'électricité et un autre pour le gaz.</p>

Leleux Press Review

Friday 12/4/2019

MAN - MANUTAN - EUR

Manutan International : Chiffre d'Affaires du 1er semestre

Thomson Reuters (11/04/2019)

Gonesse, le 11 avril 2019

GROUPE MANUTAN

Chiffre d'Affaires du 1er semestre 2018/2019 Accélération de la croissance sur le second trimestre

Au deuxième trimestre de son exercice 2018/2019, l'activité du Groupe Manutan est en croissance de 5,6% par rapport au même trimestre de l'exercice précédent, incluant un effet de change de -0,2% et un effet jours de -1,1% (+6,9% à change et jours constants). Le chiffre d'affaires s'établit donc à 179,7 millions d'euros contre 170,2 millions d'euros pour le deuxième trimestre de l'exercice précédent.

Sur le premier semestre 2018/2019, l'activité du Groupe Manutan est en hausse de 4,2% (+4,5% à change constant et +4,4% à change et jours constants) par rapport au premier semestre de l'exercice 2017/2018. Le chiffre d'affaires s'établit ainsi à 372,4 millions d'euros au 31 mars 2019 contre 357,3 millions d'euros au 31 mars 2018.

Du point de vue de ses zones opérationnelles[1], le Groupe présente un paysage hétérogène :

La zone Nord reste stable sur le second trimestre (-0,1%) et dispose d'un carnet de commande en hausse de +3,4%. La zone Centre affiche une croissance de +6,5%, portée notamment par la Belgique. L'activité de la zone Est demeure impactée par un effet de base (croissance de +13,9% sur la même période de l'exercice 2017/2018). La croissance de +9,3% du chiffre d'affaires de la zone Sud est principalement portée par l'activité de Manutan France (+8,2%), Italie (+13,5%) et Portugal (+21,4%). La zone Ouest affiche une croissance de +6,9% sur le second trimestre, portée par l'ensemble de ses marchés dans un contexte économique toujours incertain. Pour la suite de l'exercice, le Groupe va continuer à mettre en oeuvre sa stratégie de développement tout en maintenant son plan d'investissements à moyen terme. Enfin, il restera très actif dans la recherche d'opportunités de croissance externe.

*****A propos du groupe Manutan Groupe familial créé en 1966, Manutan est le leader européen du e-commerce BtoB, spécialisé dans la distribution multicanale d'équipements pour les entreprises et les collectivités. Son offre de produits et de services de qualité est l'une des plus larges d'Europe, et lui permet de couvrir l'ensemble des besoins de ses clients et de les accompagner dans l'optimisation de leurs achats indirects. Avec 25 filiales implantées dans 17 pays d'Europe, le Groupe compte plus de 2 200 collaborateurs et réalise un chiffre d'affaires de 741 millions d'euros en 2017/18. Manutan France a été labellisé Best Workplaces 2019. Manutan International est une société cotée sur Euronext Paris - compartiment B - ISIN : FR0000032302-MAN. www.manutan.com

Prochain rendez-vous: publication du résultat du 1er semestre 2018/2019: Le 28 mai 2019 (après clôture du marché)

[1] L'analyse de la performance du groupe par zones géographiques a été affinée et contient un niveau de granularité supplémentaire : les entreprises et les collectivités territoriales. Nos rapports intègrent donc désormais cette information additionnelle.



DG - VINCI - EUR

Vinci Airports: hausse de 6,4% du trafic au 1er trimestre

Cercle Finance (11/04/2019)

(CercleFinance.com) - Le trafic sur l'ensemble des plateformes opérées par Vinci Airports est en hausse de 6,4 % au premier trimestre 2019 par rapport au premier trimestre 2018, avec un total de 47,6 millions de passagers dans les aéroports du réseau. En France, le trafic des 12 aéroports gérés par Vinci Airports affiche une hausse de 9,6 %, pour atteindre 4,6 millions de passagers.

A Lyon-Saint Exupéry, le deuxième aéroport régional le plus fréquenté du pays, le trafic a progressé de 9,7 %.

Au Portugal, la croissance du trafic a été particulièrement soutenue à Faro (+12,3 %) et à Porto (+9,5 %).



AKW - AKWEL - EUR

Akwel: recul de -28% du bénéfice net pdg

Cercle Finance (11/04/2019)

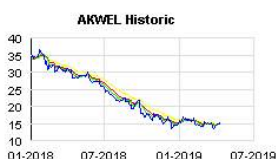
(CercleFinance.com) - Akwel a rapporté ce jeudi après séance avoir généré un bénéfice net part du groupe de 61,1 millions d'euros au titre de l'année close, soit un recul de -28% comparativement à 2017.

La marge nette de l'équipementier automobile s'est pour sa part tassée de 2,5 points, à 5,8%.

Le bénéfice opérationnel courant baisse également, de -32,8% en glissement annuel à 77,4 millions d'euros, tandis que le chiffre d'affaires est ressorti à environ 1,06 milliard, soit une augmentation de 3,7%.

'Dans un contexte de croissance de l'activité et d'investissements industriels significatifs depuis 2017, la rentabilité opérationnelle courante du groupe a été pénalisée en 2018 par plusieurs éléments : la montée en puissance des sites récemment ouverts au Maroc, au Mexique, en Chine et en Thaïlande, la poursuite des projets de développement et d'industrialisation, l'impact non récurrent d'une provision additionnelle', indique Akwel.

Le groupe anticipe pour 2019 une nouvelle progression de son activité, avec un retour à un free cash-flow positif, et confirme son objectif de réaliser un chiffre d'affaires de l'ordre de 1,2 milliard d'euros à l'horizon 2020.



EDF - EDF - EUR

EDF: fait un point sur l'EPR de Flamanville

Cercle Finance (11/04/2019)

(CercleFinance.com) - EDF annonce avoir pris connaissance de l'avis du Groupe Permanent d'experts pour les équipements sous pression nucléaires (GP ESPN) au sujet des écarts affectant les soudures des tuyauteries vapeur principales en exclusion de rupture de l'EPR de Flamanville, émis le 11 avril 2019.


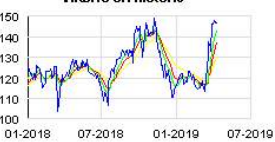

' Les recommandations formulées et les pistes de solution suggérées par le Groupe Permanent pourraient impacter le calendrier de mise en service et le coût de construction. Un point précis sur le calendrier et le coût de construction de l'EPR de Flamanville sera effectué après la publication de l'avis de l'ASN ' annonce le groupe.

' EDF poursuit ses échanges avec l'Autorité de Sécurité Nucléaire (ASN) qui se prononcera dans quelques semaines sur la suite donnée à l'instruction de ce dossier ' rajoute la direction.



Leleux Press Review

Friday 12/4/2019

 <p>EURAZEO Historic</p>	<p>RF - EURAZEO - EUR</p> <p>Eurazeo: Redsphèr réalise l'acquisition de Speed Pack Europe Cercle Finance (11/04/2019)</p> <p>(CercleFinance.com) - Redsphèr annonce l'acquisition de Speed Pack Europe avec le soutien d'Eurazeo PME. Speed Pack Europe est une société espagnole spécialisée dans les services de transport d'urgence maximale.</p> <p>' L'acquisition de Speed Pack s'inscrit dans la volonté de Redsphèr de couvrir à l'international l'ensemble des services liés au transport à la demande, du colis à la palette, pour les particuliers et les multinationales de tous les secteurs ' indique le groupe.</p> <p>' Elle permettra à Redsphèr de renforcer sa présence en Espagne et d'ouvrir la voie à de nouveaux débouchés en Europe pour ses solutions logistiques et de transports '.</p> <p>La société Speed Pack Europe a réalisé en 2018 un chiffre d'affaires d'environ dix millions d'euros. La société est basée à Barcelone.</p>
 <p>VIRBAC SA Historic</p>	<p>VIRP - VIRBAC SA - EUR</p> <p>Virbac: le CA trimestriel en hausse de +12,4% Cercle Finance (11/04/2019)</p> <p>(CercleFinance.com) - Communiqué ce jeudi soir, le chiffre d'affaires du groupe Virbac s'est élevé à 217,5 millions d'euros au premier trimestre, en hausse de +12,4% par rapport à la même période en 2018.</p> <p>À taux de change constants, il s'améliore par ailleurs de +10,9%.</p> <p>'Grâce à une performance que le Groupe prévoit globalement bonne sur toutes les zones, le chiffre d'affaires à taux constants devrait progresser en 2019 de 4% à 6% par rapport à 2018. Pour l'ensemble de l'année, le Groupe anticipe un ratio de résultat opérationnel courant avant amortissement des actifs issus d'acquisitions sur chiffre d'affaires, en progression d'environ 1 point par rapport à 2018 à taux de change constants', indique Virbac s'agissant des perspectives.</p>
 <p>MANUTAN Historic</p>	<p>MAN - MANUTAN - EUR</p> <p>Manutan: hausse de 4,2% des ventes au 1er semestre Cercle Finance (11/04/2019)</p> <p>(CercleFinance.com) - L'activité du groupe Manutan s'affiche en hausse de +4,2% sur le premier semestre 2018/2019 (+4,5% à change constant et +4,4% à change et jour constant) par rapport au premier semestre de l'exercice précédent.</p> <p>Le chiffre d'affaires s'établit ainsi à 372,4 millions d'euros contre 357,3 millions au 31 mars 2018.</p> <p>Par ailleurs, au deuxième trimestre, l'activité du groupe est en croissance de 5,6% par rapport au même trimestre de l'exercice précédent. Le chiffre d'affaires s'établit à 179,7 millions d'euros contre 170,2 millions d'euros un an plus tôt.</p> <p>'Pour la suite de l'exercice, le Groupe va continuer à mettre en oeuvre sa stratégie de développement tout en maintenant son plan d'investissements à moyen terme. Enfin, il restera très actif dans la recherche d'opportunités de croissance externe', annonce Manutan.</p>

Responsible Editor: Olivier Leleux - Visit our Web site : <http://www.leleux.be> - Customer information: 0800/25511.