

Leleux Press Review

Monday 28/1/2019



<p>B20 Intraday</p>	<p align="center">BEL 20 (Belgium)</p> <table border="1"> <tr> <td>Last Price</td> <td>3496,96</td> <td>Minimum Price</td> <td>1046,07 (02/09/1992)</td> <td>Maximum Price</td> <td>4759,01 (23/05/2007)</td> </tr> <tr> <td>Gainers</td> <td align="center">17</td> <td>Losers</td> <td align="center">3</td> <td colspan="2"></td> </tr> <tr> <td>SOFINA SA</td> <td>174,00 ▲</td> <td>+0,81%</td> <td>COLRUYT</td> <td>61,90 ▼</td> <td>-0,73%</td> </tr> <tr> <td>ACKERMANS-VAN HAAREN</td> <td>141,70 ▲</td> <td>+0,78%</td> <td>AB INBEV</td> <td>65,54 ▼</td> <td>-0,24%</td> </tr> <tr> <td>BPOST</td> <td>8,25 ▲</td> <td>+0,67%</td> <td>UCB (BE)</td> <td>74,86 ▼</td> <td>-1,99%</td> </tr> </table>	Last Price	3496,96	Minimum Price	1046,07 (02/09/1992)	Maximum Price	4759,01 (23/05/2007)	Gainers	17	Losers	3			SOFINA SA	174,00 ▲	+0,81%	COLRUYT	61,90 ▼	-0,73%	ACKERMANS-VAN HAAREN	141,70 ▲	+0,78%	AB INBEV	65,54 ▼	-0,24%	BPOST	8,25 ▲	+0,67%	UCB (BE)	74,86 ▼	-1,99%
Last Price	3496,96	Minimum Price	1046,07 (02/09/1992)	Maximum Price	4759,01 (23/05/2007)																										
Gainers	17	Losers	3																												
SOFINA SA	174,00 ▲	+0,81%	COLRUYT	61,90 ▼	-0,73%																										
ACKERMANS-VAN HAAREN	141,70 ▲	+0,78%	AB INBEV	65,54 ▼	-0,24%																										
BPOST	8,25 ▲	+0,67%	UCB (BE)	74,86 ▼	-1,99%																										
<p>CAC Intraday</p>	<p align="center">CAC 40 (France)</p> <table border="1"> <tr> <td>Last Price</td> <td>4925,82</td> <td>Minimum Price</td> <td>2693,21 (23/09/2011)</td> <td>Maximum Price</td> <td>7347,94 (21/10/2009)</td> </tr> <tr> <td>Gainers</td> <td align="center">34</td> <td>Losers</td> <td align="center">6</td> <td colspan="2"></td> </tr> <tr> <td>TOTAL (FR)</td> <td>47,45 ▲</td> <td>+0,93%</td> <td>ESSILOR-LUXOTTICA (F)</td> <td>111,15 ▼</td> <td>-0,62%</td> </tr> <tr> <td>MICHELIN (FR)</td> <td>95,30 ▲</td> <td>+0,91%</td> <td>VEOLIA ENV (FR)</td> <td>18,07 ▼</td> <td>-0,60%</td> </tr> <tr> <td>ORANGE (FR)</td> <td>13,48 ▲</td> <td>+0,86%</td> <td>DANONE (FR)</td> <td>62,45 ▼</td> <td>-0,55%</td> </tr> </table>	Last Price	4925,82	Minimum Price	2693,21 (23/09/2011)	Maximum Price	7347,94 (21/10/2009)	Gainers	34	Losers	6			TOTAL (FR)	47,45 ▲	+0,93%	ESSILOR-LUXOTTICA (F)	111,15 ▼	-0,62%	MICHELIN (FR)	95,30 ▲	+0,91%	VEOLIA ENV (FR)	18,07 ▼	-0,60%	ORANGE (FR)	13,48 ▲	+0,86%	DANONE (FR)	62,45 ▼	-0,55%
Last Price	4925,82	Minimum Price	2693,21 (23/09/2011)	Maximum Price	7347,94 (21/10/2009)																										
Gainers	34	Losers	6																												
TOTAL (FR)	47,45 ▲	+0,93%	ESSILOR-LUXOTTICA (F)	111,15 ▼	-0,62%																										
MICHELIN (FR)	95,30 ▲	+0,91%	VEOLIA ENV (FR)	18,07 ▼	-0,60%																										
ORANGE (FR)	13,48 ▲	+0,86%	DANONE (FR)	62,45 ▼	-0,55%																										
<p>AEX Intraday</p>	<p align="center">AEX (The Netherlands)</p> <table border="1"> <tr> <td>Last Price</td> <td>515,10</td> <td>Minimum Price</td> <td>194,99 (09/03/2009)</td> <td>Maximum Price</td> <td>806,41 (21/10/2009)</td> </tr> <tr> <td>Gainers</td> <td align="center">16</td> <td>Losers</td> <td align="center">9</td> <td colspan="2"></td> </tr> <tr> <td>SIGNIFY NV</td> <td>21,23 ▲</td> <td>+0,95%</td> <td>RELX PLC</td> <td>18,69 ▼</td> <td>-0,90%</td> </tr> <tr> <td>ALTICE EUROPE NV</td> <td>1,79 ▲</td> <td>+0,84%</td> <td>HEINEKEN NV</td> <td>75,74 ▼</td> <td>-0,86%</td> </tr> <tr> <td>AEGON NV (NL)</td> <td>4,55 ▲</td> <td>+0,50%</td> <td>UNILEVER NV CVA</td> <td>46,80 ▼</td> <td>-0,36%</td> </tr> </table>	Last Price	515,10	Minimum Price	194,99 (09/03/2009)	Maximum Price	806,41 (21/10/2009)	Gainers	16	Losers	9			SIGNIFY NV	21,23 ▲	+0,95%	RELX PLC	18,69 ▼	-0,90%	ALTICE EUROPE NV	1,79 ▲	+0,84%	HEINEKEN NV	75,74 ▼	-0,86%	AEGON NV (NL)	4,55 ▲	+0,50%	UNILEVER NV CVA	46,80 ▼	-0,36%
Last Price	515,10	Minimum Price	194,99 (09/03/2009)	Maximum Price	806,41 (21/10/2009)																										
Gainers	16	Losers	9																												
SIGNIFY NV	21,23 ▲	+0,95%	RELX PLC	18,69 ▼	-0,90%																										
ALTICE EUROPE NV	1,79 ▲	+0,84%	HEINEKEN NV	75,74 ▼	-0,86%																										
AEGON NV (NL)	4,55 ▲	+0,50%	UNILEVER NV CVA	46,80 ▼	-0,36%																										
<p>DAX Intraday</p>	<p align="center">DAX (Germany)</p> <table border="1"> <tr> <td>Last Price</td> <td>11281,79</td> <td>Minimum Price</td> <td>10279,20 (27/12/2018)</td> <td>Maximum Price</td> <td>13596,89 (23/01/2018)</td> </tr> <tr> <td>Gainers</td> <td align="center">27</td> <td>Losers</td> <td align="center">3</td> <td colspan="2"></td> </tr> <tr> <td>THYSSENKRUPP AG O.N.</td> <td>15,43 ▲</td> <td>+0,94%</td> <td>DEUTSCHE TELEKOM (DE)</td> <td>14,10 ▼</td> <td>-0,66%</td> </tr> <tr> <td>LUFTHANSA (DE)</td> <td>22,13 ▲</td> <td>+0,91%</td> <td>MUENCHENER RUECKVER</td> <td>196,00 ▼</td> <td>-0,65%</td> </tr> <tr> <td>ADIDAS AG</td> <td>204,00 ▲</td> <td>+0,84%</td> <td>BEIERSDORF (DE)</td> <td>85,20 ▼</td> <td>-0,37%</td> </tr> </table>	Last Price	11281,79	Minimum Price	10279,20 (27/12/2018)	Maximum Price	13596,89 (23/01/2018)	Gainers	27	Losers	3			THYSSENKRUPP AG O.N.	15,43 ▲	+0,94%	DEUTSCHE TELEKOM (DE)	14,10 ▼	-0,66%	LUFTHANSA (DE)	22,13 ▲	+0,91%	MUENCHENER RUECKVER	196,00 ▼	-0,65%	ADIDAS AG	204,00 ▲	+0,84%	BEIERSDORF (DE)	85,20 ▼	-0,37%
Last Price	11281,79	Minimum Price	10279,20 (27/12/2018)	Maximum Price	13596,89 (23/01/2018)																										
Gainers	27	Losers	3																												
THYSSENKRUPP AG O.N.	15,43 ▲	+0,94%	DEUTSCHE TELEKOM (DE)	14,10 ▼	-0,66%																										
LUFTHANSA (DE)	22,13 ▲	+0,91%	MUENCHENER RUECKVER	196,00 ▼	-0,65%																										
ADIDAS AG	204,00 ▲	+0,84%	BEIERSDORF (DE)	85,20 ▼	-0,37%																										
<p>UKX Intraday</p>	<p align="center">FTSE 100 (United Kingdom)</p> <table border="1"> <tr> <td>Last Price</td> <td>6809,22</td> <td>Minimum Price</td> <td>3277,50 (12/03/2003)</td> <td>Maximum Price</td> <td>53548,10 (16/11/2009)</td> </tr> <tr> <td>Gainers</td> <td align="center">48</td> <td>Losers</td> <td align="center">51</td> <td colspan="2"></td> </tr> <tr> <td>SMITH(DS) ORD 10P</td> <td>3,20 ▲</td> <td>+0,97%</td> <td>BP PLC (UK)</td> <td>5,07 ▼</td> <td>-0,97%</td> </tr> <tr> <td>ROYAL BANK SCOTLAND</td> <td>2,43 ▲</td> <td>+0,95%</td> <td>NATIONAL GRID PLC OR</td> <td>7,96 ▼</td> <td>-0,90%</td> </tr> <tr> <td>TESCO ORD 5P</td> <td>2,25 ▲</td> <td>+0,94%</td> <td>EXPERIAN PLC</td> <td>19,05 ▼</td> <td>-0,88%</td> </tr> </table>	Last Price	6809,22	Minimum Price	3277,50 (12/03/2003)	Maximum Price	53548,10 (16/11/2009)	Gainers	48	Losers	51			SMITH(DS) ORD 10P	3,20 ▲	+0,97%	BP PLC (UK)	5,07 ▼	-0,97%	ROYAL BANK SCOTLAND	2,43 ▲	+0,95%	NATIONAL GRID PLC OR	7,96 ▼	-0,90%	TESCO ORD 5P	2,25 ▲	+0,94%	EXPERIAN PLC	19,05 ▼	-0,88%
Last Price	6809,22	Minimum Price	3277,50 (12/03/2003)	Maximum Price	53548,10 (16/11/2009)																										
Gainers	48	Losers	51																												
SMITH(DS) ORD 10P	3,20 ▲	+0,97%	BP PLC (UK)	5,07 ▼	-0,97%																										
ROYAL BANK SCOTLAND	2,43 ▲	+0,95%	NATIONAL GRID PLC OR	7,96 ▼	-0,90%																										
TESCO ORD 5P	2,25 ▲	+0,94%	EXPERIAN PLC	19,05 ▼	-0,88%																										
<p>I930 Intraday</p>	<p align="center">MIB 30 (Italy)</p> <table border="1"> <tr> <td>Last Price</td> <td>19810,52</td> <td>Minimum Price</td> <td>12320,50 (24/07/2012)</td> <td>Maximum Price</td> <td>48766,00 (05/04/2001)</td> </tr> <tr> <td>Gainers</td> <td align="center">32</td> <td>Losers</td> <td align="center">6</td> <td colspan="2"></td> </tr> <tr> <td>POSTE ITALIANE</td> <td>7,69 ▲</td> <td>+0,99%</td> <td>A2A SPA</td> <td>1,55 ▼</td> <td>-0,99%</td> </tr> <tr> <td>FINMECCANICA</td> <td>8,25 ▲</td> <td>+0,90%</td> <td>RECORDATI ORD</td> <td>29,94 ▼</td> <td>-0,76%</td> </tr> <tr> <td>BANCA GENERALI</td> <td>20,78 ▲</td> <td>+0,77%</td> <td>LUXOTTICA GROUP (IT)</td> <td>52,02 ▼</td> <td>-0,57%</td> </tr> </table>	Last Price	19810,52	Minimum Price	12320,50 (24/07/2012)	Maximum Price	48766,00 (05/04/2001)	Gainers	32	Losers	6			POSTE ITALIANE	7,69 ▲	+0,99%	A2A SPA	1,55 ▼	-0,99%	FINMECCANICA	8,25 ▲	+0,90%	RECORDATI ORD	29,94 ▼	-0,76%	BANCA GENERALI	20,78 ▲	+0,77%	LUXOTTICA GROUP (IT)	52,02 ▼	-0,57%
Last Price	19810,52	Minimum Price	12320,50 (24/07/2012)	Maximum Price	48766,00 (05/04/2001)																										
Gainers	32	Losers	6																												
POSTE ITALIANE	7,69 ▲	+0,99%	A2A SPA	1,55 ▼	-0,99%																										
FINMECCANICA	8,25 ▲	+0,90%	RECORDATI ORD	29,94 ▼	-0,76%																										
BANCA GENERALI	20,78 ▲	+0,77%	LUXOTTICA GROUP (IT)	52,02 ▼	-0,57%																										
<p>IBEX Intraday</p>	<p align="center">IBEX 35 (Spain)</p> <table border="1"> <tr> <td>Last Price</td> <td>9185,20</td> <td>Minimum Price</td> <td>8286,20 (27/12/2018)</td> <td>Maximum Price</td> <td>15945,70 (08/11/2007)</td> </tr> <tr> <td>Gainers</td> <td align="center">20</td> <td>Losers</td> <td align="center">15</td> <td colspan="2"></td> </tr> <tr> <td>ACS ACT CONST SERV (</td> <td>36,20 ▲</td> <td>+0,83%</td> <td>INMOBIL COLONIAL</td> <td>8,86 ▼</td> <td>-0,94%</td> </tr> <tr> <td>SOL MELIA</td> <td>9,04 ▲</td> <td>+0,83%</td> <td>RED ELECTRICA CORPOR</td> <td>19,75 ▼</td> <td>-0,82%</td> </tr> <tr> <td>ACCIONA (ES)</td> <td>81,90 ▲</td> <td>+0,73%</td> <td>IBERDROLA</td> <td>7,07 ▼</td> <td>-0,59%</td> </tr> </table>	Last Price	9185,20	Minimum Price	8286,20 (27/12/2018)	Maximum Price	15945,70 (08/11/2007)	Gainers	20	Losers	15			ACS ACT CONST SERV (36,20 ▲	+0,83%	INMOBIL COLONIAL	8,86 ▼	-0,94%	SOL MELIA	9,04 ▲	+0,83%	RED ELECTRICA CORPOR	19,75 ▼	-0,82%	ACCIONA (ES)	81,90 ▲	+0,73%	IBERDROLA	7,07 ▼	-0,59%
Last Price	9185,20	Minimum Price	8286,20 (27/12/2018)	Maximum Price	15945,70 (08/11/2007)																										
Gainers	20	Losers	15																												
ACS ACT CONST SERV (36,20 ▲	+0,83%	INMOBIL COLONIAL	8,86 ▼	-0,94%																										
SOL MELIA	9,04 ▲	+0,83%	RED ELECTRICA CORPOR	19,75 ▼	-0,82%																										
ACCIONA (ES)	81,90 ▲	+0,73%	IBERDROLA	7,07 ▼	-0,59%																										
<p>DJIA Intraday</p>	<p align="center">Dow Jones Industries Average (United States)</p> <table border="1"> <tr> <td>Last Price</td> <td>24737,20</td> <td>Minimum Price</td> <td>6626,94 (06/03/2009)</td> <td>Maximum Price</td> <td>26951,81 (03/10/2018)</td> </tr> <tr> <td>Gainers</td> <td align="center">21</td> <td>Losers</td> <td align="center">9</td> <td colspan="2"></td> </tr> <tr> <td>JOHNSON & JOHNSON</td> <td>128,23 ▲</td> <td>+0,94%</td> <td>PFIZER (US)</td> <td>40,64 ▼</td> <td>-0,75%</td> </tr> <tr> <td>WALGREEN CO COM</td> <td>71,89 ▲</td> <td>+0,79%</td> <td>PROCTER & GAMBLE</td> <td>93,60 ▼</td> <td>-0,74%</td> </tr> <tr> <td>UNITEDHEALTH GROUP</td> <td>268,05 ▲</td> <td>+0,72%</td> <td>COCA COLA (US)</td> <td>47,37 ▼</td> <td>-0,67%</td> </tr> </table>	Last Price	24737,20	Minimum Price	6626,94 (06/03/2009)	Maximum Price	26951,81 (03/10/2018)	Gainers	21	Losers	9			JOHNSON & JOHNSON	128,23 ▲	+0,94%	PFIZER (US)	40,64 ▼	-0,75%	WALGREEN CO COM	71,89 ▲	+0,79%	PROCTER & GAMBLE	93,60 ▼	-0,74%	UNITEDHEALTH GROUP	268,05 ▲	+0,72%	COCA COLA (US)	47,37 ▼	-0,67%
Last Price	24737,20	Minimum Price	6626,94 (06/03/2009)	Maximum Price	26951,81 (03/10/2018)																										
Gainers	21	Losers	9																												
JOHNSON & JOHNSON	128,23 ▲	+0,94%	PFIZER (US)	40,64 ▼	-0,75%																										
WALGREEN CO COM	71,89 ▲	+0,79%	PROCTER & GAMBLE	93,60 ▼	-0,74%																										
UNITEDHEALTH GROUP	268,05 ▲	+0,72%	COCA COLA (US)	47,37 ▼	-0,67%																										

Leleux Press Review






Monday 28/1/2019



<p>ACCOR (FR) Historic</p>	<p>AC - ACCOR (FR) - EUR</p> <p>AccorHotels: deux émissions obligataires pour 1,1 milliard Cercle Finance (25/01/2019)</p> <p>(CercleFinance.com) - AccorHotels annonce avoir procédé jeudi au placement d'une émission hybride perpétuelle de 500 millions d'euros, assortie d'un coupon de 4,375%, et d'une émission obligataire senior de 600 millions à sept ans, assortie d'un coupon de 1,75%.</p> <p>'La sursouscription moyenne des deux opérations, d'environ six fois, reflète la très forte confiance des investisseurs, qui ont plébiscité le nouveau modèle économique du groupe, son potentiel de croissance et son profil de risque attractif', note la chaîne hôtelière.</p> <p>Le produit de ces émissions sera dédié au remboursement d'obligations existantes, avec pour effet d'étendre significativement la maturité de la dette, tout en optimisant son coût de financement et en confortant le statut Investment Grade d'AccorHotels.</p>
<p>CASINO GUICHARD (FR) Historic</p>	<p>CO - CASINO GUICHARD (FR) - EUR</p> <p>Casino: contrat de liquidité avec Rothschild Martin Maurel Cercle Finance (25/01/2019)</p> <p>(CercleFinance.com) - Casino et Rothschild Martin Maurel annoncent avoir conclu un nouveau contrat de liquidité, entré en vigueur le 1er janvier 2019, remplaçant le précédent qui avait été signé entre le distributeur alimentaire et Rothschild & Cie banque le 11 février 2005.</p> <p>La plateforme de négociation sur lesquelles les transactions au titre du contrat de liquidité seront effectuées est Euronext Paris. A la date du 23 janvier 2019, 30 millions d'euros figurent au compte de liquidité.</p>
<p>BOUYGUES (FR) Historic</p>	<p>EN - BOUYGUES (FR) - EUR</p> <p>Bouygues: retour dans la 'climate change A List' du CDP Cercle Finance (25/01/2019)</p> <p>(CercleFinance.com) - Bouygues annonce réintégrer en 2019 la 'climate change A List' du CDP (Carbon Disclosure Project) qui distingue les entreprises mondiales les plus actives dans la lutte contre le changement climatique.</p> <p>'Cette année, plus de 6.900 entreprises à travers le monde ont répondu au questionnaire du CDP dont les résultats sont examinés attentivement par les investisseurs. Parmi ces dernières, seules 126, soit 2%, ont été retenues', souligne le conglomérat.</p> <p>Bouygues avait déjà été classé A par le CDP en 2016. Il est présent dans quatre indices ISR (Investissement Socialement Responsable) : STOXX Global ESG Leaders, Euronext Vigeo Eurozone 120 et Europe 120, FTSE4Good Index ainsi que désormais dans la climate change A List.</p>
<p>INTEL (US) Historic</p>	<p>INTC - INTEL (US) - USD</p> <p>Intel: BPA supérieur aux attentes au 4e trimestre Cercle Finance (25/01/2019)</p> <p>(CercleFinance.com) - Intel a dévoilé jeudi soir un bénéfice net ajusté (non GAAP) en hausse de 14% à 5,9 milliards de dollars au titre du quatrième trimestre 2018, soit 1,28 dollar par action, un BPA supérieur de six cents à l'estimation moyenne des analystes.</p> <p>Le géant des microprocesseurs a vu sa marge brute se tasser de 3,2 points à 61,7% pour des revenus en croissance de 9% à 18,7 milliards de dollars, une croissance à laquelle la plupart de ses segments d'activité ont contribué.</p> <p>Affichant pour l'année 2018 un BPA ajusté de 4,58 dollars, le groupe de Santa Clara a décidé un relèvement de 5% de son dividende par action à 1,26 dollar sur une base annualisée. Pour 2019, il vise un BPA ajusté de 4,60 dollars et des revenus d'environ 71,5 milliards.</p>
<p>RALLYE Historic</p>	<p>RAL - RALLYE - EUR</p> <p>Rallye: contrat de liquidité mis à jour Cercle Finance (25/01/2019)</p> <p>(CercleFinance.com) - Rallye et Rothschild Martin Maurel annonce avoir signé un nouveau contrat de liquidité qui est entré en vigueur le 1er janvier 2019, remplaçant le précédent signé entre la maison-mère de Casino et Rothschild Martin Maurel le 10 juin 2005.</p> <p>La plateforme de négociation sur lesquelles les transactions au titre du contrat de liquidité seront effectuées est Euronext Paris. A la date du 2 janvier 2019, 2.042.780 euros figuraient au compte de liquidité.</p>
<p>GIVAUDAN (CH) Historic</p>	<p>GIVN - GIVAUDAN (CH) - CHF</p> <p>Givaudan: résultats en retrait en 2018 Cercle Finance (25/01/2019)</p> <p>(CercleFinance.com) - Givaudan publie au titre de 2018 un bénéfice net de 663 millions de francs suisses, contre 720 millions l'année précédente, et une marge d'EBITDA sur une base comparable de 21%, en baisse de 2,3 points par rapport à 2017.</p> <p>A 5,53 milliards de francs, le chiffre d'affaires du géant helvétique des arômes et parfums a augmenté de 9,4% en données publiées et de 5,6% en données comparables, le groupe poursuivant ses hausses de prix pour répercuter l'augmentation de ses coûts entrants.</p> <p>Fort d'un BPA de 71,92 francs sur l'année écoulée, Givaudan va proposer un dividende par action de 60 francs, en progression de 3,4%, soit la 18e hausse consécutive depuis son introduction en Bourse sur le marché suisse en 2000.</p>

Leleux Press Review








Monday 28/1/2019

 <p>VODAFONE GROUP PLC (UK) Historic</p>	<p>VOD - VODAFONE GROUP PLC (UK) - GBP</p> <p>Vodafone: baisse de 6,8% du CA au 3e trimestre Cercle Finance (25/01/2019)</p> <p>(CercleFinance.com) - Vodafone publie un chiffre d'affaires de 11 milliards d'euros au titre de son troisième trimestre 2018-19, en baisse de 6,8% du fait notamment de l'adoption de la norme IFRS 15 et d'effets de changes défavorables.</p> <p>En données IFRS 18 et en organique, l'opérateur télécoms fait état d'une stabilité de ses revenus de services, la baisse de 1,1% en Europe ayant été compensée par une progression de 4,9% dans le reste du monde, et ce malgré un déclin en Afrique du Sud.</p> <p>'Nous avons progressé de façon soutenue ce trimestre et amélioré la consistance de notre performance commerciale', commente le directeur général Nick Read. 'Dans l'ensemble, cette performance soutient notre confiance dans nos objectifs annuels'.</p>
 <p>ERICSSON B (SE) Historic</p>	<p>ERIC B - ERICSSON B (SE) - SEK</p> <p>Ericsson: perte nette divisée par cinq en 2018 Cercle Finance (25/01/2019)</p> <p>(CercleFinance.com) - Ericsson publie une perte nette de 6,3 milliards de couronnes suédoises au titre de 2018, perte divisée par cinq, soit 1,98 couronne par action. En données ajustées, il a engrangé un BPA de 0,27 couronne, contre une perte de 3,24 couronnes par action en 2017.</p> <p>A 210,8 milliards de couronnes suédoises, le chiffre d'affaires de l'équipementier télécoms a augmenté de 3% en données publiées et de 1% à unités et changes comparables, ce qui marque sa première année de croissance organique depuis 2013. Ceci est dû en partie à un marché amélioré, mais aussi à des gains de parts de marché en réseaux du fait d'un portefeuille de produits radio plus compétitif', explique Ericsson, qui proposera un dividende d'une couronne par action pour 2018.</p>
 <p>LINDE PLC (DE) Historic</p>	<p>LIN - LINDE PLC (DE) - EUR</p> <p>Linde: report de la date de cession d'actifs américains Cercle Finance (25/01/2019)</p> <p>(CercleFinance.com) - Linde annonce que du fait de la fermeture d'administrations américaines, la Federal Trade Commission (FTC) a reportée du 29 janvier au 1er mars la date pour la finalisation des ventes de certains actifs aux Etats-Unis.</p> <p>Le groupe allemand de gaz industriels ajoute qu'il 'continue de travailler avec diligence pour conclure le processus de revue de la FTC et finaliser les transactions de cessions américaines au plus tard le 1er mars'.</p>
 <p>ELIOR GROUP Historic</p>	<p>ELIOR - ELIOR GROUP - EUR</p> <p>Elior: au moins trois candidats intéressés par Areas Cercle Finance (25/01/2019)</p> <p>(CercleFinance.com) - Selon les Echos, la probabilité de la cession d'Areas (restauration de concessions) par sa maison mère, Elior, est orientée à la hausse. Le quotidien économique français croit savoir qu'au moins trois fonds d'investissement, les américains Carlyle et LoneStar, et le français PAI, 'ont été retenus (par le conseil d'administration, ndlr) pour déposer des offres définitives dans les prochaines semaines'.</p> <p>Les Echos ajoutent que le spécialiste italien du secteur, Autogrill, ne serait plus en lice.</p> <p>La valorisation d'Areas demandée par Elior, serait d'environ 1,6 milliard d'euros.</p> <p>Attention, l'affaire n'est pas encore entendue, ajoute le journal, qui rapporte qu'un acteur industriel pourrait in fine sortir du bois : 'le nom du concurrent britannique SSP a été évoqué, ainsi que celui du suisse Gategroup', peut-on lire. A suivre.</p>
 <p>ORCHESTRA-PREMAMAN Historic</p>	<p>KAZI - ORCHESTRA-PREMAMAN - EUR</p> <p>Orchestra-Prémaman: révisé son objectif d'EBE courant Cercle Finance (25/01/2019)</p> <p>(CercleFinance.com) - Le groupe Orchestra-Prémaman annonce ce vendredi matin revoir à la baisse son objectif d'excédent brut d'exploitation courant pour l'exercice 2018-2019, l'anticipant désormais dans une fourchette comprise entre 1 et 2% du chiffre d'affaires, contre 5-6% jusqu'à présent.</p> <p>Le groupe spécialisé dans les produits de maternité et pour la petite enfance maintient néanmoins sa prévision de chiffre d'affaires, comprise entre 557 et 570 millions d'euros.</p> <p>'Le contexte social et économique extrêmement difficile lié à la crise des gilets jaunes a continué d'impacter fortement son activité. Ainsi, le chiffre d'affaires est en retrait de -8% au mois de novembre 2018 par rapport à l'année précédente. Au mois de décembre, la baisse est plus limitée à -5% compte tenu d'actions commerciales mises en oeuvre dès la seconde moitié du mois pour contenir l'effet de cette crise', précise Orchestra-Prémaman.</p> <p>'En janvier, pour la période des soldes, le Groupe a mis en place une stratégie promotionnelle particulièrement forte (...). Elle se traduit toutefois par une réduction des marges qui conduit le Groupe à réviser à la baisse son objectif annuel d'EBE courant.'</p>

Leleux Press Review






Monday 28/1/2019



	<p>UHR - SWATCH GROUP AG (BR) - CHF</p> <p>Swatch: vers l'annulation d'un milliard de francs de titres Cercle Finance (25/01/2019)</p> <p>(CercleFinance.com) - Swatch, le groupe horloger suisse, a mené à terme le programme de rachat d'actions d'un montant maximum d'un milliard de francs suisses qui a commencé voilà près de trois ans, le 5 février 2016. La prochaine AG se verra proposer d'annuler des titres valorisés un peu plus d'un milliard de francs à ce jour, à comparer avec une capitalisation de 17 milliards.</p> <p>Dans le cadre du programme engagé en 2016, le groupe a racheté 1,4 million de ses propres actions au porteur et 7,1 millions d'actions nominatives, moyennant un total de 959 millions de francs suisses.</p> <p>Lors de l'AG du 23 mai prochain, les actionnaires de Swatch se verront proposer d'annuler ces titres, plus 505.000 actions au porteur rachetées dans le cadre du programme de rachat de 2008. Soit des titres valorisés un peu plus d'un milliard de francs aux cours du jour.</p> <p>A la Bourse de Zurich, l'action Swatch au porteur (la plus traitée, celle qui fait partie de l'indice SMI ; elles sont actuellement au nombre de 30,8 millions d'unités) cote un peu plus de 300 francs. Parallèlement, l'action nominative, dont il existe 124 millions d'unités selon les statuts, s'échange vers 60 francs. Soit une capitalisation boursière de l'ordre de 17 milliards de francs.</p>
	<p>SBUX - STARBUCKS CORP. - USD</p> <p>Starbucks: consensus battu au 1er trimestre Cercle Finance (25/01/2019)</p> <p>(CercleFinance.com) - Starbucks a présenté jeudi soir, au titre de son premier trimestre 2018-19, un bénéfice par action ajusté (non GAAP) en croissance de 15% à 75 cents, un BPA battant de dix cents l'estimation moyenne des analystes.</p> <p>Le chiffre d'affaires de la chaîne de cafés basée à Seattle a augmenté de 9% pour atteindre un record à 6,6 milliards de dollars, dont une croissance de 4% à surface comparable tirée par une augmentation de 3% du ticket moyen.</p> <p>'Des efforts complets pour rationaliser nos activités nous ont permis de nous concentrer sur les initiatives stratégiques clés qui positionnent Starbucks pour le succès à long terme', explique le directeur général (CEO) Kevin Johnson.</p>
	<p>SESG - SES GLOBAL (LU) - EUR</p> <p>SES: contrat avec Resolute Mining Cercle Finance (25/01/2019)</p> <p>(CercleFinance.com) - SES Global annonce que la compagnie minière Resolute Mining Limited a choisi la solution satellitaire SES Networks pour digitaliser et connecter ses opérations sur le site de la mine souterraine Syama au Mali.</p> <p>'Cette solution s'appuiera sur la flotte satellitaire de haut-débit et à faible latence O3b MEO (Medium Earth orbit) et permettra de fournir un accès plus rapide à internet et à des applications sur Cloud', explique l'opérateur de satellites.</p>
	<p>TELIA - TELIASONERA AB - SEK</p> <p>Telia: dans le rouge après ses trimestriels Cercle Finance (25/01/2019)</p> <p>(CercleFinance.com) - Telia lâche 3,6% sur l'OMX, après la publication par l'opérateur télécoms d'une perte nette de 1,58 milliard de couronnes suédoises au quatrième trimestre, sous le poids des cessions des participations dans Ucell et Kcell.</p> <p>Le groupe scandinave a vu sa marge d'EBITDA ajusté se dégrader d'un demi-point à 30,3% pour un chiffre d'affaires en hausse de 4,9% à plus de 22,2 milliards de couronnes (-2,9% hors effets de changes et de périmètre).</p> <p>Affichant un free cash-flow opérationnel de 10,8 milliards de couronnes sur l'exercice écoulé, Telia déclare viser pour l'année qui commence une progression à une fourchette cible allant de 12 à 12,5 milliards.</p>
	<p>EOAN - E.ON SE (DE) - EUR</p> <p>E.ON: investissement dans le haut-débit au Brandebourg Cercle Finance (25/01/2019)</p> <p>(CercleFinance.com) - E.ON annonce son offensive sur le marché du haut-débit, en investissant 130 millions d'euros via sa filiale e.discom pour étendre son propre réseau haut-débit au Brandebourg avec des connexions de fibre jusqu'au bâtiment ou au domicile (FtB/H).</p> <p>Par cet investissement et d'autres encore à venir, le groupe énergétique allemand explique qu'il 'apporte une contribution significative pour permettre une couverture numérique gigabit dans les zones rurales'.</p> <p>Le travail d'expansion doit commencer au printemps 2019 et s'étendre sur une période de quatre ans, en incluant tous les travaux de connexion. Environ 20.000 foyers peuvent bénéficier des nouvelles connexions à la fibre optique.</p>
	<p>CAFO - CAFOM - EUR</p> <p>Cafom: le concert dépasse les 90% des votes Cercle Finance (25/01/2019)</p> <p>(CercleFinance.com) - Le concert composé de dirigeants et Pléiade Investissement, a déclaré à l'AMF avoir franchi en hausse, le 22 janvier 2019, le seuil de 90% des droits de vote de Cafom et détenir 85,36% du capital et 90,26% des droits de vote du groupe de distribution.</p> <p>Ce franchissement de seuil résulte du remboursement d'obligations remboursables en actions (ORA) préalablement détenues par les membres de ce concert, en autant d'actions Cafom.</p>
	<p>MRM - M.R.M - EUR</p> <p>MRM : Information relative au nombre total de droits de vote Thomson Reuters (25/01/2019)</p> <p>Information relative au nombre total de droits de vote et d'actions composant le capital Conformément aux dispositions de l'article L233-8 II du Code de Commerce et de l'article 223-16 du règlement général de l'autorité des marchés financiers</p> <p>Situation au 24 janvier 2019</p> <p>Pour plus d'informations : MRM 5 avenue Kleber 75795 Paris Cedex 16 France T +33 (0)1 58 44 70 00 relation_finances@mrminvest.com Site Internet : www.mrminvest.com</p>

Leleux Press Review



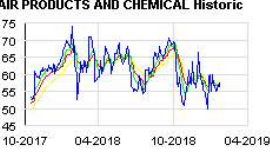


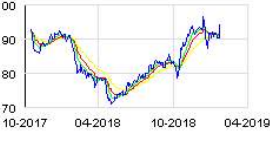
Monday 28/1/2019

 <p>SOPRA STERIA GROUP Historic</p>	<p>SOP - SOPRA STERIA GROUP - EUR</p> <p>Sopra Steria: le point sur la participation de Fidelity Cercle Finance (25/01/2019)</p> <p>(CercleFinance.com) - Un avis publié ce matin par l'Autorité des marchés financiers relaie la déclaration selon laquelle le 23 janvier dernier, une filiale canadienne de la gestion américaine Fidelity a individuellement franchi en baisse le seuil de 5% du capital de Sopra Steria et qu'à cette date, Fidelity (Canada) Asset Management ne détenait plus que 4,99% du capital et 3,92% des droits de vote de l'ESN française.</p> <p>Cela étant, Fidelity détient des titres Sopra Steria (0,34% du capital et 0,26% des voix) via une autre filiale, FIL Investments International.</p> <p>Au total, Fidelity détient donc 5,33% du capital et 4,18% des droits de vote de l'ESN française.</p>
 <p>AUTOGRILL SPA Historic</p>	<p>AGL - AUTOGRILL SPA - EUR</p> <p>Autogrill: ne serait pas sur les rangs pour reprendre Areas Cercle Finance (25/01/2019)</p> <p>(CercleFinance.com) - Selon les Echos, la cession d'Areas, la filiale de restauration de concession du groupe français Elior, serait en bonne voie. Parmi les candidats s'étant manifestés, trois fonds d'investissement, Carlyle, LoneStar et PAI, 'ont été retenus pour déposer des offres définitives dans les prochaines semaines', indique le journal français.</p> <p>En revanche, le spécialiste italien du secteur Autogrill ne ferait pas partie des candidats, croient savoir les Echos. Elior demanderait environ 1,6 milliard d'euros pour Areas alors qu'à la Bourse de Milan, Autogrill capitalise environ deux milliards.</p> <p>Ces derniers jours, le patron d'un concurrent italien d'Autogrill, Cremonini, a déclaré qu'il n'était pas intéressé par Areas, selon des propos rapportés par l'agence de presse Radiocor.</p>
 <p>RENAULT SA Historic</p>	<p>RNO - RENAULT SA - EUR</p> <p>Renault: accélère après la nouvelle gouvernance Cercle Finance (25/01/2019)</p> <p>(CercleFinance.com) - Manifestement, la nouvelle gouvernance a été bien accueillie par les investisseurs : au lendemain de la nomination de Thierry Bolloré et de Jean-Dominique Senard aux postes, respectivement, de directeur général et de président du groupe Renault, le titre du constructeur automobile avance de +4,3% à Paris.</p> <p>À la mi-journée, il se place ainsi en tête du palmarès du CAC 40.</p> <p>Rappelons que Carlos Ghosn, toujours emprisonné au Japon, a démissionné peu avant le conseil d'administration du groupe Renault. Il avait vu une nouvelle demande de libération sous caution être refusée mardi, la justice nipponne arguant d'un risque de fuite à l'étranger et d'altération de preuves.</p>
 <p>FRESNILLO PLC Historic</p>	<p>FRES - FRESNILLO PLC - GBP</p> <p>Fresnillo: dopé à Londres par une recommandation Cercle Finance (25/01/2019)</p> <p>(CercleFinance.com) - En hausse de 2,5%, l'action du mineur mexicain de métaux précieux Fresnillo comptait à Londres parmi les plus fortes hausses de l'indice FTSE 100 après qu'un bureau d'études, UBS, soit passé à l'achat sur le titre.</p> <p>Les analystes développent plusieurs arguments. Tout d'abord, et finalement, le nouveau gouvernement mexicain ne semble pas, d'après des déclarations datant de décembre, défavorable au secteur. Il a notamment exclu que les permis et licences minières ne soient modifiés rétroactivement. C'est d'ailleurs ce qui peut expliquer la récente reprise du titre, coté à Mexico et aussi à Londres.</p> <p>En outre, des points de vue opérationnels et de la production, Fresnillo a beaucoup déçu depuis plus de deux ans, et les anticipations sont donc basses actuellement.</p> <p>Argument plus marquant : maintenant que le géant canadien Barrick Gold a racheté Randgold, qui était également 'listé' à Londres, la cote londonienne n'est plus si riche en mines d'or. Si Fresnillo revendique le rang de premier producteur mondial d'argent, il est aussi le premier producteur d'or du Mexique. Les investisseurs européens et émergents pourraient donc se rabattre sur l'action Fresnillo pour s'exposer au métal jaune, pronostique UBS. L'objectif : 1.100 pence.</p>
 <p>ID LOGISTICS GROUP Historic</p>	<p>IDL - ID LOGISTICS GROUP - EUR</p> <p>ID Logistics: en hausse après une publication de CA solide Cercle Finance (25/01/2019)</p> <p>(CercleFinance.com) - Le titre ID Logistics s'affiche en nette hausse ce vendredi à Paris, avançant de +4,3% à la mi-journée, porté par une publication de chiffre d'affaires annuel solide.</p> <p>Les revenus du groupe s'élèvent en effet pour l'exercice 2018 à 1,41 milliards d'euros, en croissance de +6,1% par rapport à l'exercice précédent.</p> <p>Oddo BHF indique d'ailleurs ce matin maintenir sa recommandation 'achat' sur le titre, jugeant cette publication en ligne avec ses attentes.</p> <p>'La dynamique a été bonne sur 2018 avec une croissance soutenue des entrepôts historiques et les démarrages de 16 nouveaux contrats. (...) Le management annonce une nouvelle année de croissance dynamique pour 2019 avec un nombre d'appels d'offres toujours important (le e-commerce comme driver). Une quinzaine d'ouvertures d'entrepôts sont attendues sur l'exercice. (...) La croissance organique à venir sera fortement tirée par la Russie, les Pays-Bas et l'Allemagne et pourra être complétée par du M&A dès 2019 dans les 2 derniers pays cités', commente Oddo BHF.</p> <p>L'analyste confirme ainsi son objectif de cours de 170 euros. Celui-ci laisse augurer d'un potentiel de l'ordre de 25%.</p>

Leleux Press Review

Monday 28/1/2019

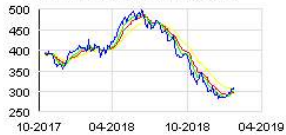


	<p>CL - COLGATE PALMOLIVE (US) - USD</p> <p>Colgate-Palmolive: BPA un peu supérieur aux attentes Cercle Finance (25/01/2019)</p> <p>(CercleFinance.com) - Colgate-Palmolive publie au titre du dernier trimestre 2018 un bénéfice net ajusté en retrait de 3% à 638 millions de dollars, soit 74 cents par action, un BPA supérieur d'un cent à l'estimation moyenne des analystes.</p> <p>Le fabricant de produits d'hygiène corporelle a vu sa marge brute ajustée se tasser de 100 points de base à 59,4%, pour des revenus en recul de 2% à plus de 3,8 milliards de dollars, mais en croissance de 2% en organique.</p> <p>Pour son exercice 2019, Colgate-Palmolive table sur une baisse de son BPA dans le milieu de la plage à un chiffre, une expansion de sa marge brute et des ventes stables ou en croissance dans le bas de la plage à un chiffre (+2 à +4% en organique).</p>
	<p>SO - SOMFY SA - EUR</p> <p>Somfy: dans le vert après son CA annuel Cercle Finance (25/01/2019)</p> <p>(CercleFinance.com) - Somfy prend 1% au lendemain de la présentation d'un chiffre d'affaires de 267,5 millions d'euros au titre du quatrième trimestre, en croissance de 5% (+5,5% en comparable) en rythme annuel, et exactement conforme à la prévision d'Oddo BHF.</p> <p>Les revenus du spécialiste des automatismes pour le bâtiment s'établissent ainsi à près de 1,127 milliard d'euros sur l'ensemble de l'exercice, soit une augmentation de 3,4% et de 5,2% en comparable par rapport à 2017.</p> <p>S'il juge ces chiffres sans surprises, Oddo BHF reste à 'achat' avec un objectif de cours de 80 euros, mettant en avant 'de nombreux gisements de croissance, des fortes barrières à l'entrée, la bonne gestion des investissements et des opportunités d'acquisitions'.</p>
	<p>APD - AIR PRODUCTS AND CHEMICAL - USD</p> <p>Air Products: consensus manqué au 1er trimestre Cercle Finance (25/01/2019)</p> <p>(CercleFinance.com) - Air Products publie au titre de son premier trimestre comptable un BPA ajusté de 1,86 dollar par action, en croissance de 9% en excluant une cession de site un an auparavant, un BPA manquant d'un cent le consensus.</p> <p>Toujours en données ajustées, le groupe pennsylvanien a amélioré sa marge d'EBITDA de 250 points de base à 35,7%, pour des revenus stables à 2,2 milliards de dollars, pénalisés par un repli de 3% des volumes.</p> <p>En termes de perspectives, le fournisseur de gaz industriels confirme anticiper pour son exercice 2018-19 un BPA ajusté entre 8,05 et 8,30 dollars, soit une croissance de 10% pour le milieu de cette fourchette cible.</p>
	<p>ABBV - ABBVIE INC. - USD</p> <p>AbbVie: quatrième trimestre sous les attentes des analystes Cercle Finance (25/01/2019)</p> <p>(CercleFinance.com) - Publiés ce vendredi avant séance, les comptes du quatrième trimestre de l'exercice 2018 d'AbbVie sont ressortis inférieurs aux anticipations des analystes.</p> <p>Ils ont été marqués par un bénéfice par action (BPA) ajusté de 1,90 dollar, en croissance de 28,4% par rapport à la même à la même période l'an passé. Le consensus visait pour sa part 1,94 dollars. Le chiffre d'affaires s'affiche, lui, à 8,3 milliards de dollars, en hausse de 8,3% en données ajustées.</p> <p>Enfin, sur l'année, Abbvie a fait état d'un bénéfice par action ajusté de 7,91 dollars, en hausse de 41,3%, pour des revenus à 32,74 milliards de dollars (+15,2%).</p>
	<p>GE - GENERAL ELECTRIC (US) - USD</p> <p>GE: termes de la transaction avec Wabtec modifiés Cercle Finance (25/01/2019)</p> <p>(CercleFinance.com) - GE annonce une modification des termes de la fusion de sa division GE Transportation avec Wabtec, une transaction qui doit être finalisée à la fin du mois de février, sous réserve de la satisfaction des conditions usuelles.</p> <p>Selon les termes modifiés, les actionnaires de Wabtec détiendront environ 50,8% du capital du nouvel ensemble (au lieu de 49,9% selon les termes précédents), tandis que ceux de GE en posséderont directement 24,3%.</p> <p>Le conglomérat détiendra quant à lui des actions ordinaires et des actions préférentielles convertibles sans droits de vote, représentant ensemble un intérêt économique de l'ordre de 24,9% dans Wabtec, et non plus de 9,9% comme prévu initialement.</p>
	<p>PG - PROCTER & GAMBLE - USD</p> <p>Procter & Gamble: un partenariat avec la plateforme Loop Cercle Finance (25/01/2019)</p> <p>(CercleFinance.com) - Le groupe Procter & Gamble annonce ce vendredi la signature d'un partenariat avec Loop, une plateforme de commerce électronique circulaire développée le spécialiste du recyclage TerraCycle.</p> <p>'De nombreuses marques mondiales de P&G parmi les plus importantes, dont Pantene, Tide, Cascade et Oral-B, participeront à cette plateforme innovante dans le courant de l'année', indique le groupe.</p> <p>Loop est une solution circulaire mondiale d'emballage et de shopping, mettant à profit des emballages qui sont collectés, nettoyés, rechargés et réutilisés.</p>

Leleux Press Review

Monday 28/1/2019

SWATCH GROUP AG (BR) Historic



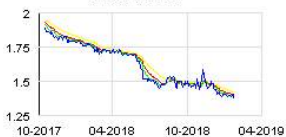
UHR - SWATCH GROUP AG (BR) - CHF

Swatch: en légère baisse après une dégradation d'analyste

Cercle Finance (25/01/2019)

(CercleFinance.com) - Swatch Group cède 0,3% à Zurich, alors que Credit Suisse a abaissé son opinion de 'surperformance' à 'neutre' sur le titre de l'horloger helvétique, sabrant son objectif de cours de 510 à 340 francs suisses. 'Nous sommes de plus en plus réservés sur les perspectives du 'hard luxury' en 2019', attaque le bureau d'études, jugeant que ce segment du luxe 'est structurellement moins attractif que le 'soft luxury' (vêtements et maroquinerie). Il ajoute que la surexposition de l'horlogerie aux consommateurs chinois est considérée comme un risque alors que les commandes des détaillants de montres sont 'prudentes', et que les Chinois pourraient être exposés à des effets de richesse négatifs.

M.R.M Historic



MRM - M.R.M - EUR

MRM: un concert dépasse les 5% du capital

Cercle Finance (25/01/2019)

(CercleFinance.com) - Le concert composé des sociétés CB Richard Ellis European Warehousing Sàrl, CBRE Global Investors Asia Holdings BV, CB Richard Ellis Investors DB Co-Invest LLC et PREFF Pan-European Real Estate Fund of Funds plc, a déclaré avoir franchi en baisse, le 18 janvier 2019, les seuils de 5% du capital et des droits de vote de la société MRM et détenir 581 386 actions MRM représentant 1 162 772 droits de vote, soit 1,33% du capital et 2,16% des droits de vote de cette société.

PHARNEXT Historic



ALPHA - PHARNEXT - EUR

Pharnext: gagne +2%, un broker en soutien

Cercle Finance (25/01/2019)

(CercleFinance.com) - Le titre Pharnext avance ce vendredi, à environ une heure de la clôture, de près de 2% à Paris, porté par des propos positifs d'Invest Securities.

L'analyste a en effet annoncé ce jour revoir à la hausse son objectif de cours sur le titre, estimant que l'entreprise est capable de 'transformer l'essai en 2019'.

'La société a réalisé un placement privé de 15mE à un prix de 14,70 euros, sans décote, auprès de CB Lux. Cette opération permet d'apporter des fonds supplémentaires afin de financer le lancement de Syngility dans la maladie CMT1A en Europe et aux US. Bien que le choix entre commercialisation en directe ou via des licences commerciales ne soit pas encore fait et que l'opération laisse transparaître une volonté de procéder avec une dilution minimale en capitalisant sur les résultats de phase III positifs, nous conservons notre modèle de commercialisation en directe avec 20mE additionnels nécessaires', retient Invest.

La cible du broker passe ainsi de 16 à 20 euros, accompagnée d'une recommandation toujours à l'achat.

CRCAM LANGUED CCI Historic



CRLA - CRCAM LANGUED CCI - EUR

CRCAM DU LANGUEDOC : Mise à disposition de l'avis financier

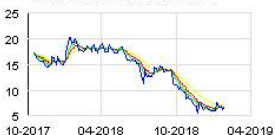
Thomson Reuters (25/01/2019)

Crédit Agricole du Languedoc : avis financier au 31/12/2018

L'avis financier au 31/12/2018 de la Caisse régionale de Crédit Agricole Mutuel du Languedoc a été déposé auprès de l'Autorité des Marchés Financiers (AMF) le 25/01/2019.

Ce document en version française est consultable sur le site Internet du Crédit Agricole du Languedoc : rubrique 'Votre Caisse Régionale' / 'Communiqués' ou sur le lien suivant : <http://www.ca-languedoc.com/communiqués.html>

GLOBAL BIOENERGIES Historic



ALGBE - GLOBAL BIOENERGIES - EUR

GLOBAL BIOENERGIES : BILAN ANNUEL DU CONTRAT DE LIQUIDITE A

Thomson Reuters (25/01/2019)

GLOBAL BIOENERGIES : BILAN ANNUEL DU CONTRAT DE LIQUIDITE AU 31/12/2018

Evry, le 25 janvier 2019- Global Bioenergies (Euronext Growth : ALGBE) présente le bilan annuel du contrat de liquidité confié à la société de bourse Gilbert Dupont. Au 31 décembre 2018, les moyens suivants figuraient au compte de liquidité :

- 10.439 actions Global Bioenergies et - 28.622,34 euros.

Il est rappelé que lors du bilan semestriel du 29 juin 2018, les moyens suivants figuraient au compte de liquidité :

- 4.000 actions Global Bioenergies et - 45.136,54 euros.

Depuis le 29 juin 2018, il a été procédé à un apport complémentaire de 75 000,00 EUR (en date du 01/08/2018).

A propos de GLOBAL BIOENERGIES





Global Bioenergies est l'unique société française à proposer un procédé de conversion de ressources renouvelables en hydrocarbures. La société est focalisée dans un premier temps sur la fabrication biologique d'isobutène, une des plus importantes briques élémentaires de la pétrochimie qui peut être convertie en essence, kérosène, ingrédients cosmétiques, plastiques et élastomères. Global Bioenergies continue d'améliorer les performances de son procédé, mène des essais sur son démonstrateur industriel en Allemagne et prépare la première usine de production à taille industrielle d'une Joint-Venture avec Cristal Union nommée BN-One. Global Bioenergies est cotée sur Euronext Growth à Paris (FR0011052257-ALGBE).

Recevez directement l'information de Global Bioenergies en vous inscrivant sur www.global-bioenergies.com

Suivez-nous sur Twitter : @GlobalBioenergy



Contact

GLOBAL BIOENERGIES Samuel Dubruque Directeur Administratif et Financier Téléphone : 01 64 98 20 50 Courriel : invest@global-bioenergies.com

 <p>THALES Historic</p>	<p>HO - THALES - EUR</p> <p>Thales: un partenariat avec le Centech pour l'IA Cercle Finance (25/01/2019)</p> <p>(CercleFinance.com) - Le groupe Thales s'associe au Centech, un incubateur de start-up au Québec, afin d'accompagner la montée en puissance des start-ups dans le domaine de l'Intelligence Artificielle.</p> <p>'Ce partenariat stratégique permettra aux start-ups de perfectionner leurs concepts et prototypes en bénéficiant de l'expertise technologique, numérique et commerciale du groupe Thales', précise le groupe.</p> <p>Thales proposera deux programmes d'accompagnement : un programme d'accélération, qui permet aux start-ups d'évaluer le marché et la viabilité de leur projet sur une durée de 12 semaines, et un programme de propulsion, d'une durée de six mois, qui vise à soutenir les start-ups dans le développement de leur produit, et de leur plan de commercialisation.</p>
 <p>PEUGEOT SA Historic</p>	<p>UG - PEUGEOT SA - EUR</p> <p>Peugeot: débute la commercialisation du nouveau 508 SW Cercle Finance (25/01/2019)</p> <p>(CercleFinance.com) - Après avoir présenté la berline, Peugeot dévoile la version SW de la nouvelle 508. Ce nouveau modèle a été présenté au Mondial de Paris 2018 et est commercialisé en Europe depuis Janvier 2019. Il sera commercialisé dans le courant du 1er semestre pour l'international.</p> <p>Le segment D représente un marché de 1 400 000 véhicules en Europe. La proportion de breaks reste majoritaire depuis une décennie malgré l'augmentation notamment des SUV. En Europe, un véhicule sur trois vendu dans le segment D est un break.</p> <p>A l'instar de la Peugeot 504, née il y a cinquante ans, la marque a toujours dessiné des breaks réalisés à partir de silhouettes berlines. C'est ainsi que la nouvelle Peugeot 508 SW bénéficie de tous les attributs stylistiques du design de la berline.</p> <p>Identique à celle de la berline, la face avant comprend les projecteurs Full LED et la signature visuelle verticale des feux diurnes à LED opalescentes.</p> <p>L'accès au coffre se fait au moyen d'un hayon pratique (pouvant être motorisé et mains libres). Il est d'une capacité sous tendelet de 530 litres. La modularité est un des fondamentaux d'un break. Le rabattement de la banquette permet d'obtenir un plancher quasiment plat, dégageant un volume total de chargement de 1 780 litres.</p> <p>A l'instar de la nouvelle berline Peugeot 508, la version SW sa dote de la dernière interprétation du Peugeot i-Cockpit (volant compact, commande de boîte automatique électrique impulsionnelle, de larges zones de décors sur la planche de bord...).</p> <p>Les passagers avant pourront s'installer dans des sièges enveloppants, ergonomiques (labélisés AGR) et pouvant bénéficier de cinq programmes de massages multipoints.</p> <p>La nouvelle 508 SW propose un arsenal d'aides à la conduite de dernière génération (un système de vision de nuit, un régulateur de vitesse adaptatif avec fonction Stop & Go, une aide au maintien de la position dans la voie de circulation, un Full Park Assist...). Le véhicule est également équipée de nombreux autres systèmes d'aide à la conduite (freinage automatique d'urgence, alerte active de franchissement involontaire de ligne, alerte d'attention conducteur...).</p> <p>La 508 SW profite de la nouvelle génération de moteurs PureTech et BlueHDI présentée sur la berline. En essence, il existe deux versions avec le moteur PureTech de 1.6L de cylindrée. En diesel, il existe quatre versions BlueHDI en 1.5L et 2.0L de cylindrée.</p> <p>'Après la berline-coupé fastback radicale, voici le break ! tout aussi incisif et époustouflant ! Avec la nouvelle Peugeot 508 SW, la marque confirme sa mutation et enrichit sa gamme d'un modèle à la silhouette et aux prestations réellement spectaculaires. Notre ambition de faire de Peugeot le meilleur généraliste haut de gamme se concrétise ainsi de la plus belle des manières ' a déclaré Jean-Philippe Imparato, Directeur Général de Peugeot.</p>
 <p>WENDEL Historic</p>	<p>MF - WENDEL - EUR</p> <p>WENDEL : S&P Global rehausse la note de crédit de Wendel à Thomson Reuters (25/01/2019)</p> <p>S&P Global rehausse la note de crédit de Wendel à BBB / A-2 ; perspective stable Dans sa note de recherche publiée aujourd'hui, S&P Global a rehaussé la note de crédit de Wendel à BBB / A-2, perspective stable. S&P Global a indiqué dans cette note « Ce rehaussement reflète notre opinion sur la gestion dynamique du portefeuille de Wendel au second semestre 2018, lui permettant de conserver le ratio loan-to-value en dessous de 10%, en dépit de conditions de marché difficiles. » Début septembre 2018, Moody's avait attribué la notation Baa2 avec perspective stable à Wendel, traduisant l'amélioration continue de sa structure financière. Wendel compte ainsi désormais deux notations de crédit équivalentes dans les deux agences de notation. Agenda</p> <p>21.03.2019 Résultats annuels 2018 / Publication de l'ANR du 31 décembre 2018 (avant Bourse).</p>
 <p>INGENICO GROUP Historic</p>	<p>ING - INGENICO GROUP - EUR</p> <p>INGENICO GROUP : Mise à jour du contrat de liquidité Thomson Reuters (25/01/2019)</p> <p>INGENICO GROUP Société Anonyme au capital de 63 144 527 euros Siège social : 28/32 boulevard de Grenelle 75015 Paris RCS Paris : 317 218 758</p> <p>Paris, le 25 janvier 2019</p> <p>Mise à jour du contrat de liquidité</p> <p>Ingenico et Rothschild Martin Maurel ont signé un nouveau contrat de liquidité qui est entré en vigueur le 1er janvier 2019. Ce nouveau contrat est établi suite aux évolutions de la réglementation relative aux contrats de liquidité et est conforme à la décision AMF n° 2018-01 du 2 juillet 2018, applicable à compter du 1er janvier 2019. La plateforme de négociation sur lesquelles les transactions au titre du contrat de liquidité seront effectuées est Euronext Paris. Il est précisé, qu'en application des dispositions du contrat, les situations ou les conditions conduisant à sa suspension ou à sa cessation sont les suivantes : L'exécution du Contrat est suspendue dans les conditions visées à l'article 5 de la Décision AMF. Elle est suspendue en outre à la demande de l'Émetteur pour des raisons techniques, telles que le comptage des actions ayant droit de vote avant une assemblée générale ou le comptage des actions donnant droit au dividende avant son détachement, et ce pour une période qu'il précise. Le contrat pourra être résilié dans les conditions suivantes : à tout moment par l'Émetteur, sans préavis dans les conditions de clôture du Compte de liquidité prévues à l'article 13. par l'Animateur avec un préavis d'un mois. A l'issue du préavis, le Compte de liquidité est clôturé dans les conditions prévues à l'article 13. A la date du 2 janvier 2019, les moyens suivants figuraient au compte de liquidité : - 9.047.621 EUR - 0 titre</p>

Leleux Press Review

Monday 28/1/2019

 <p>KERING Historic</p>	<p>KER - KERING - EUR</p> <p>Kering: se dit 'confiant' sur l'enquête fiscale en Italie Cercle Finance (25/01/2019)</p> <p>(CercleFinance.com) - Le groupe Kering a fait un point ce vendredi soir sur l'enquête fiscale ouverte à Milan en 2017, portant sur des activités exercées en Italie par sa filiale Luxury Goods International qui, selon les autorités, auraient dû donner lieu au paiement d'impôts sur les sociétés en Italie, ce que Kering conteste.</p> <p>' Le rapport d'audit [rendu aujourd'hui] porte sur les résultats des années 2011 à 2017 et le montant d'impôts réclamable estimé s'élève à environ 1 400 millions d'euros. Le rapport d'audit doit désormais être examiné au sein des autorités fiscales italiennes par le service chargé d'évaluer les conclusions du rapport, qui prendra alors sa décision finale. Kering conteste les conclusions du rapport d'audit tant sur leurs fondements que les montants. Kering est confiant quant à l'issue de la procédure en cours et continuera de collaborer pleinement, en toute transparence, avec l'administration fiscale italienne pour faire valoir tous ses droits', indique le groupe de luxe.</p>
 <p>WENDEL Historic</p>	<p>MF - WENDEL - EUR</p> <p>Wendel: S&P Global a rehaussé sa note de crédit Cercle Finance (25/01/2019)</p> <p>(CercleFinance.com) - S&P Global a rehaussé aujourd'hui la note de crédit de Wendel à BBB / A-2, perspective stable. S&P Global a indiqué dans sa note de crédit ' Ce rehaussement reflète notre opinion sur la gestion dynamique du portefeuille de Wendel au second semestre 2018, lui permettant de conserver le ratio loan-to-value en dessous de 10%, en dépit de conditions de marché difficiles. '</p> <p>Moody's avait attribué la notation Baa2 avec perspective stable à Wendel début septembre 2018, traduisant l'amélioration continue de sa structure financière.</p> <p>' Wendel compte ainsi désormais deux notations de crédit équivalentes dans les deux agences de notation '.</p>

Responsible Editor: Olivier Leleux - Visit our Web site : <http://www.leleux.be> - Customer information: 0800/25511.