

Leleux Press Review





Monday 24/7/2017



<p>B20 Intraday</p>	<p style="text-align: center;">BEL 20 (Belgium)</p> <table border="1"> <tr> <td>Last Price</td> <td>3883,47</td> <td>Minimum Price</td> <td>1046,07 (02/09/1992)</td> <td>Maximum Price</td> <td>4759,01 (23/05/2007)</td> </tr> <tr> <td>Gainers</td> <td>5</td> <td>Losers</td> <td>15</td> <td colspan="2"></td> </tr> <tr> <td>ENGIE</td> <td>13,57 ▲</td> <td>+0,89%</td> <td>KBC GROUPE (BE)</td> <td>67,00 ▼</td> <td>-0,97%</td> </tr> <tr> <td>UCB (BE)</td> <td>60,92 ▲</td> <td>+0,64%</td> <td>ACKERMANS-VAN HAAREN</td> <td>149,30 ▼</td> <td>-0,96%</td> </tr> <tr> <td>BPOST</td> <td>21,73 ▲</td> <td>+0,62%</td> <td>GBL (BE)</td> <td>84,96 ▼</td> <td>-0,96%</td> </tr> </table>	Last Price	3883,47	Minimum Price	1046,07 (02/09/1992)	Maximum Price	4759,01 (23/05/2007)	Gainers	5	Losers	15			ENGIE	13,57 ▲	+0,89%	KBC GROUPE (BE)	67,00 ▼	-0,97%	UCB (BE)	60,92 ▲	+0,64%	ACKERMANS-VAN HAAREN	149,30 ▼	-0,96%	BPOST	21,73 ▲	+0,62%	GBL (BE)	84,96 ▼	-0,96%
Last Price	3883,47	Minimum Price	1046,07 (02/09/1992)	Maximum Price	4759,01 (23/05/2007)																										
Gainers	5	Losers	15																												
ENGIE	13,57 ▲	+0,89%	KBC GROUPE (BE)	67,00 ▼	-0,97%																										
UCB (BE)	60,92 ▲	+0,64%	ACKERMANS-VAN HAAREN	149,30 ▼	-0,96%																										
BPOST	21,73 ▲	+0,62%	GBL (BE)	84,96 ▼	-0,96%																										
<p>CAC Intraday</p>	<p style="text-align: center;">CAC 40 (France)</p> <table border="1"> <tr> <td>Last Price</td> <td>5117,66</td> <td>Minimum Price</td> <td>2693,21 (23/09/2011)</td> <td>Maximum Price</td> <td>7347,94 (21/10/2009)</td> </tr> <tr> <td>Gainers</td> <td>1</td> <td>Losers</td> <td>39</td> <td colspan="2"></td> </tr> <tr> <td>ENGIE</td> <td>13,57 ▲</td> <td>+0,89%</td> <td>CREDIT AGRICOLE (FR)</td> <td>14,39 ▼</td> <td>-0,96%</td> </tr> <tr> <td></td> <td></td> <td></td> <td>ESSILOR INTL (FR)</td> <td>114,10 ▼</td> <td>-0,78%</td> </tr> <tr> <td></td> <td></td> <td></td> <td>VEOLIA ENV (FR)</td> <td>19,12 ▼</td> <td>-0,57%</td> </tr> </table>	Last Price	5117,66	Minimum Price	2693,21 (23/09/2011)	Maximum Price	7347,94 (21/10/2009)	Gainers	1	Losers	39			ENGIE	13,57 ▲	+0,89%	CREDIT AGRICOLE (FR)	14,39 ▼	-0,96%				ESSILOR INTL (FR)	114,10 ▼	-0,78%				VEOLIA ENV (FR)	19,12 ▼	-0,57%
Last Price	5117,66	Minimum Price	2693,21 (23/09/2011)	Maximum Price	7347,94 (21/10/2009)																										
Gainers	1	Losers	39																												
ENGIE	13,57 ▲	+0,89%	CREDIT AGRICOLE (FR)	14,39 ▼	-0,96%																										
			ESSILOR INTL (FR)	114,10 ▼	-0,78%																										
			VEOLIA ENV (FR)	19,12 ▼	-0,57%																										
<p>AEX Intraday</p>	<p style="text-align: center;">AEX (Nederland)</p> <table border="1"> <tr> <td>Last Price</td> <td>522,22</td> <td>Minimum Price</td> <td>194,99 (09/03/2009)</td> <td>Maximum Price</td> <td>806,41 (21/10/2009)</td> </tr> <tr> <td>Gainers</td> <td>3</td> <td>Losers</td> <td>22</td> <td colspan="2"></td> </tr> <tr> <td>KPN (NL)</td> <td>2,99 ▲</td> <td>+0,77%</td> <td>SBM OFFSHORE NV</td> <td>14,69 ▼</td> <td>-0,87%</td> </tr> <tr> <td>NN GROUP</td> <td>34,17 ▲</td> <td>+0,58%</td> <td>ROYAL DUTCH SHELL A</td> <td>23,25 ▼</td> <td>-0,83%</td> </tr> <tr> <td>GALAPAGOS</td> <td>70,22 ▲</td> <td>+3,73%</td> <td>VOPAK</td> <td>41,17 ▼</td> <td>-0,83%</td> </tr> </table>	Last Price	522,22	Minimum Price	194,99 (09/03/2009)	Maximum Price	806,41 (21/10/2009)	Gainers	3	Losers	22			KPN (NL)	2,99 ▲	+0,77%	SBM OFFSHORE NV	14,69 ▼	-0,87%	NN GROUP	34,17 ▲	+0,58%	ROYAL DUTCH SHELL A	23,25 ▼	-0,83%	GALAPAGOS	70,22 ▲	+3,73%	VOPAK	41,17 ▼	-0,83%
Last Price	522,22	Minimum Price	194,99 (09/03/2009)	Maximum Price	806,41 (21/10/2009)																										
Gainers	3	Losers	22																												
KPN (NL)	2,99 ▲	+0,77%	SBM OFFSHORE NV	14,69 ▼	-0,87%																										
NN GROUP	34,17 ▲	+0,58%	ROYAL DUTCH SHELL A	23,25 ▼	-0,83%																										
GALAPAGOS	70,22 ▲	+3,73%	VOPAK	41,17 ▼	-0,83%																										
<p>DAX Intraday</p>	<p style="text-align: center;">DAX (Deutschland)</p> <table border="1"> <tr> <td>Last Price</td> <td>12240,06</td> <td>Minimum Price</td> <td>438,38 (18/03/2002)</td> <td>Maximum Price</td> <td>636497,44 (18/03/2011)</td> </tr> <tr> <td>Gainers</td> <td>1</td> <td>Losers</td> <td>29</td> <td colspan="2"></td> </tr> <tr> <td>VONOVIA SE</td> <td>34,47 ▲</td> <td>+0,10%</td> <td>BAYER</td> <td>111,00 ▼</td> <td>-0,93%</td> </tr> <tr> <td></td> <td></td> <td></td> <td>LINDE (DE)</td> <td>169,35 ▼</td> <td>-0,87%</td> </tr> <tr> <td></td> <td></td> <td></td> <td>FRESENIUS MED CARE (</td> <td>81,08 ▼</td> <td>-1,88%</td> </tr> </table>	Last Price	12240,06	Minimum Price	438,38 (18/03/2002)	Maximum Price	636497,44 (18/03/2011)	Gainers	1	Losers	29			VONOVIA SE	34,47 ▲	+0,10%	BAYER	111,00 ▼	-0,93%				LINDE (DE)	169,35 ▼	-0,87%				FRESENIUS MED CARE (81,08 ▼	-1,88%
Last Price	12240,06	Minimum Price	438,38 (18/03/2002)	Maximum Price	636497,44 (18/03/2011)																										
Gainers	1	Losers	29																												
VONOVIA SE	34,47 ▲	+0,10%	BAYER	111,00 ▼	-0,93%																										
			LINDE (DE)	169,35 ▼	-0,87%																										
			FRESENIUS MED CARE (81,08 ▼	-1,88%																										
<p>IUKX Intraday</p>	<p style="text-align: center;">FTSE 100 (United Kingdom)</p> <table border="1"> <tr> <td>Last Price</td> <td>7458,04</td> <td>Minimum Price</td> <td>3277,50 (12/03/2003)</td> <td>Maximum Price</td> <td>53548,10 (16/11/2009)</td> </tr> <tr> <td>Gainers</td> <td>0</td> <td>Losers</td> <td>0</td> <td colspan="2"></td> </tr> </table>	Last Price	7458,04	Minimum Price	3277,50 (12/03/2003)	Maximum Price	53548,10 (16/11/2009)	Gainers	0	Losers	0																				
Last Price	7458,04	Minimum Price	3277,50 (12/03/2003)	Maximum Price	53548,10 (16/11/2009)																										
Gainers	0	Losers	0																												
<p>I930 Intraday</p>	<p style="text-align: center;">MIB 30 (Italia)</p> <table border="1"> <tr> <td>Last Price</td> <td>21202,16</td> <td>Minimum Price</td> <td>12320,50 (24/07/2012)</td> <td>Maximum Price</td> <td>48766,00 (05/04/2001)</td> </tr> <tr> <td>Gainers</td> <td>3</td> <td>Losers</td> <td>0</td> <td colspan="2"></td> </tr> <tr> <td>ALLEANZA ASS (IT)</td> <td>6,16 ▲</td> <td>+0,00%</td> <td></td> <td></td> <td></td> </tr> <tr> <td>BULGARI (IT)</td> <td>12,23 ▲</td> <td>+0,00%</td> <td></td> <td></td> <td></td> </tr> <tr> <td>FASTWEB</td> <td>17,95 ▲</td> <td>+0,00%</td> <td></td> <td></td> <td></td> </tr> </table>	Last Price	21202,16	Minimum Price	12320,50 (24/07/2012)	Maximum Price	48766,00 (05/04/2001)	Gainers	3	Losers	0			ALLEANZA ASS (IT)	6,16 ▲	+0,00%				BULGARI (IT)	12,23 ▲	+0,00%				FASTWEB	17,95 ▲	+0,00%			
Last Price	21202,16	Minimum Price	12320,50 (24/07/2012)	Maximum Price	48766,00 (05/04/2001)																										
Gainers	3	Losers	0																												
ALLEANZA ASS (IT)	6,16 ▲	+0,00%																													
BULGARI (IT)	12,23 ▲	+0,00%																													
FASTWEB	17,95 ▲	+0,00%																													
<p>DJIA Intraday</p>	<p style="text-align: center;">Dow Jones Industries (United States)</p> <table border="1"> <tr> <td>Last Price</td> <td>21580,07</td> <td>Minimum Price</td> <td>0,20 (21/10/2011)</td> <td>Maximum Price</td> <td>21673,58 (14/07/2017)</td> </tr> <tr> <td>Gainers</td> <td>11</td> <td>Losers</td> <td>19</td> <td colspan="2"></td> </tr> <tr> <td>BOEING CY (US)</td> <td>212,14 ▲</td> <td>+0,88%</td> <td>GOLDMAN SACHS (US)</td> <td>220,18 ▼</td> <td>-0,95%</td> </tr> <tr> <td>UNITED TECHNOLOGY</td> <td>123,49 ▲</td> <td>+0,84%</td> <td>JOHNSON & JOHNSON</td> <td>135,31 ▼</td> <td>-0,92%</td> </tr> <tr> <td>COCA COLA (US)</td> <td>45,03 ▲</td> <td>+0,46%</td> <td>EXXON MOBIL CORP (US)</td> <td>80,12 ▼</td> <td>-0,91%</td> </tr> </table>	Last Price	21580,07	Minimum Price	0,20 (21/10/2011)	Maximum Price	21673,58 (14/07/2017)	Gainers	11	Losers	19			BOEING CY (US)	212,14 ▲	+0,88%	GOLDMAN SACHS (US)	220,18 ▼	-0,95%	UNITED TECHNOLOGY	123,49 ▲	+0,84%	JOHNSON & JOHNSON	135,31 ▼	-0,92%	COCA COLA (US)	45,03 ▲	+0,46%	EXXON MOBIL CORP (US)	80,12 ▼	-0,91%
Last Price	21580,07	Minimum Price	0,20 (21/10/2011)	Maximum Price	21673,58 (14/07/2017)																										
Gainers	11	Losers	19																												
BOEING CY (US)	212,14 ▲	+0,88%	GOLDMAN SACHS (US)	220,18 ▼	-0,95%																										
UNITED TECHNOLOGY	123,49 ▲	+0,84%	JOHNSON & JOHNSON	135,31 ▼	-0,92%																										
COCA COLA (US)	45,03 ▲	+0,46%	EXXON MOBIL CORP (US)	80,12 ▼	-0,91%																										

Leleux Press Review

Monday 24/7/2017

 <p>GEMALTO N.V. Historic</p>	<p>GTO - GEMALTO N.V. - EUR</p> <p>Gemalto: contrat avec El Corte Inglés. Cercle Finance (21/07/2017)</p> <p>(CercleFinance.com) - Gemalto annonce un contrat avec El Corte Inglés, le plus grand magasin d'Espagne, pour offrir facilement à ses clients, en remplacement ou en complément de leur carte de paiement, une version de paiement purement mobile via Samsung Pay.</p> <p>Le 'Trusted Service Hub' (TSH) de Gemalto assure une transition rapide et sécurisée pour les détenteurs de cartes El Corte Inglés. Ce lancement novateur fait de Financiera El Corte Inglés le premier fournisseur de cartes de marque privée en Espagne à adopter Samsung Pay.</p> <p>La solution est basée sur 'PURE', une application de paiement en marque blanche, qui apporte la technologie EMV aux cartes de marque privée, renforçant ainsi l'autonomie totale du détaillant espagnol avec son écosystème de paiement.</p>
 <p>ABB AG (CH) NOM Historic</p>	<p>E:ABB - ABB AG (CH) NOM - CHF</p> <p>ABB : toujours mal orienté après son point trimestriel. Cercle Finance (21/07/2017)</p> <p>(CercleFinance.com) - L'action ABB lâche 1,3% peu avant 10h à Zürich et accuse encore la plus forte baisse du SMI. Elle avait déjà cédé près de 2,8% hier, consécutivement à des comptes trimestriels décevants.</p> <p>Quand bien même le bénéfice net a grimpé de 29% à 525 millions de dollars, à la faveur d'effets de base favorable (le deuxième trimestre 2016 avait été marqué par des charges substantielles de restructuration), le groupe industriel n'a pas répondu aux attentes du marché. Il n'a en effet pas atteint, loin de là, la prévision moyenne des analystes de 597 millions de dollars.</p> <p>Sa rentabilité opérationnelle s'est qui plus est dégradée sur un an, l'Ebit ayant reculé de 7% à 1,04 milliard de dollars. Le consensus était là aussi plus confiant, anticipant 1,1 milliard. Le chiffre d'affaires a de son côté diminué de 3% (+1% hors effet devises) à 8,35 milliards de dollars, contre 8,58 milliards visés par le marché.</p> <p>Seules les entrées de commandes, restées stables par rapport au deuxième trimestre 2016 à 8,35 milliards de dollars, sont ressorties en ligne.</p> <p>ABB s'attend à un exercice 2017 de transition, considérant les incertitudes géopolitiques, en particulier celles liées au 'Brexit'. Le groupe est cependant plus optimiste à plus long terme, estimant que les perspectives de demande sur ses marchés phares (énergie, industrie, transports et infrastructures) sont tirées par la transition énergétique et la 'quatrième révolution industrielle'.</p>
 <p>PUBLICIS GROUPE (FR) Historic</p>	<p>PUB - PUBLICIS GROUPE (FR) - EUR</p> <p>Publicis: consolide en partie le bond de la veille. Cercle Finance (21/07/2017)</p> <p>(CercleFinance.com) - L'action Publicis consolidait ce matin de 1,5% la hausse marquée de la veille (+ 4,6%) découlant de la publication de comptes semestriels supérieurs aux attentes. En effet, le géant publicitaire a renoué avec la croissance organique : après - 2,5% au 4e trimestre 2016 puis - 1,2% au 1er trimestre 2017, la progression des ventes à données comparables s'est établie à + 0,8% au 2e trimestre (T2), a-t-il indiqué hier, dépassant ainsi les anticipations du marché.</p> <p>UBS souligne que le consensus était beaucoup moins optimiste et attendait une contraction organique de 0,5% du CA au T2. Premier marché du groupe, l'Amérique du Nord (- 5% au T1, + 0,2% au T2) a surpris favorablement</p> <p>Sur le semestre, la tendance est encore négative (- 0,2% en organique, à 4,8 milliards d'euros ; + 1,9% en données publiées). Reste que la marge opérationnelle s'est améliorée (+ 3,1% à 638 millions, soit un taux de 13,2% en hausse de 20 points de base). Le résultat net par du groupe progresse à peine (+ 1,6% à 387 millions), le bénéfice net par titre tirant parti des rachats d'actions (+ 4,4% à 1,89 euro).</p> <p>Président du directoire depuis peu en remplacement de Maurice Levy, Arthur Sadoun a déclaré que 'l'amélioration de la croissance organique est notre premier impératif'. Et M. Sadoun d'ajouter : 'nous anticipons que l'amélioration séquentielle de la croissance organique continue au 3ème trimestre. Et nous devrions retrouver une croissance comparable à celle de nos pairs au 2ème semestre.'</p>
 <p>SWATCH GROUP AG (BR) Historic</p>	<p>E:UHR - SWATCH GROUP AG (BR) - CHF</p> <p>Swatch: stable après sa publication semestrielle. Cercle Finance (21/07/2017)</p> <p>(CercleFinance.com) - Swatch se montre à peu près stable à Zurich, après la publication par l'horloger helvétique de résultats semestriels légèrement inférieurs aux attentes, mais avec une perspective positive affichée pour la seconde moitié de l'année.</p> <p>Les ventes du premier semestre ont diminué de 0,3% à 3,7 milliards de francs suisses (+1,2% à taux de changes constants) sur une base de comparaison très peu exigeante selon Bryan Garnier (-12,5% hors effets de changes un an auparavant).</p> <p>Néanmoins, le bénéfice net de la première moitié de l'année a augmenté de 6,8% à 281 millions et pour le deuxième semestre, le groupe déclare anticiper une 'croissance très positive' en monnaies locales.</p>

GTO - GEMALTO N.V. - EUR

Gemalto koppelt betaalkaart van warenhuisketen aan Samsung P

Thomson Reuters (21/07/2017)

Grootste Spaanse warenhuisketen biedt 11 miljoen klanten de snelheid en het gemak van een mobiele betaaloplossing

Amsterdam, 21 juli 2017 - Gemalto, de wereldleider in digitale beveiliging, biedt de klanten van El Corte Inglés, de grootste warenhuisketen van Spanje, dekans om hun betaalkaart op eenvoudige wijze te koppelen aan de populaire mobieleportefeuille Samsung Pay. De Trusted Service Hub (TSH) van Gemalto zorgt vooreen vlotte en veilige overgang naar de mobiele betaaldienst. Financiera El CorteInglés* wordt hiermee de eerste uitgever van betaalkaarten in Spanje die onderhun eigen label Samsung Pay invoert. De oplossing is gebaseerd op PURE, eenwhite-label betaalapplicatie met EMV-technologie voor kaarten die onder eigenlabel worden uitgegeven. Daardoor blijft de Spaanse retailer volledigonafhankelijk met een eigen ecosysteem voor betalingen.

Snel en gemakkelijk betalen Momenteel zijn er meer dan 11 miljoen klanten met een betaalkaart van El CorteInglés. Deze klanten kunnen nu snel en eenvoudig een digitale kaart aanmaken opSamsung Pay door zich online te registreren via het TSH-platform van Gemalto. DeTSH van Gemalto zorgt voor het volledige proces van digitalisering entokenisatie. Met andere woorden, klanten die in het bezit zijn van eenbetaalkaart van El Corte Inglés kunnen ervoor kiezen om de identificatiegegevensvan hun kaart te vervangen door een digitale token. Alleen de gegevens van hettoken worden opgeslagen op het toestel, zodat de echtekaartidentificatiegegevens beschermd zijn tegen fraude en misbruik. De klanten profiteren van het gemak waarmee ze met de digitale kaart kunnen betalen en vanveilige transacties doordat deze direct met biometrische authenticatietoolskunnen worden bevestigd.

----- *Financiera El Corte Inglés is de financiële tak van de El Corte Inglés Groep

Noot voor de redactie: Bijgevoegd vindt u een foto op hoge resolutie van eendigitale betaalkaart.

Over Gemalto Gemalto (Euronext NL0000400653 GTO) is de wereldleider in digitale beveiligingmet een jaarmzet in 2016 van EUR 3,1 miljard en met gerenommeerde klanten in meer dan 180 landen. Gemalto helpt mensen elkaar te vertrouwen in een steeds meerverbonden digitale wereld. Miljarden mensen wereldwijd willen een beterelevensstijl, slimmere woonomgevingen en de vrijheid om - altijd en overal - tecommuniceren, te winkelen, te reizen, te bankieren, zich te vermaken en tewerken op een prettige en veilige manier. In deze snel veranderende mobiele endigitale omgeving stellen wij bedrijven en overheden in staat een ruimassortiment van veilige en gemakkelijke diensten aan te bieden door financiëletransacties, mobiele diensten, openbare en privéclouds, eHealthcare-systemen,toegang tot eGovernment-diensten, het internet-der-dingen en ticketsystemen voorhet openbaar vervoer te beveiligen.

Gemalto's unieke technologieportefeuille - van geavanceerde cryptografischesoftware in een verscheidenheid van vertrouwde voorwerpen tot zeer solide enschaalbare back-officeplatformen voor authenticatie, versleuteling en beheer vandigitale referenties - wordt u aangeboden door onze teams van wereldklasse. Onze15.000 werknemers zijn actief in 112 kantoren, 43 personaliserings- engegevenscentra, en 30 centra voor onderzoek en ontwikkeling naar software,verspreid over 48 landen.

Ga voor meer informatie naar www.gemalto.com of volg @gemalto op Twitter.

Meer informatie Marcommit Michelle Huisman gemaltoidp@marcommit.nl 035-5822730

----- Indien u geen persberichten meer wenst te ontvangen van Gemalto, kunt u een e-mail sturen naar gemaltoidp@marcommit.nl



ING - INGENICO GROUP - EUR

Ingenico: toujours en hausse après le rachat de Bambora

Cercle Finance (21/07/2017)

(CercleFinance.com) - Déjà en hausse de 5% hier, l'action Ingenico prenait encore 0,4% ce midi après l'annonce de l'acquisition de l'acteur suédois Bambora. Une opération majeure à 1,5 milliard d'euros qui devrait être relative dès l'exercice 2018, annoncée parallèlement à des comptes semestriels sans relief.

Basée à Stockholm, Bambora est présentée comme une 'société à forte croissance spécialisée dans les services de paiement'. Elle a réalisé en 2016 un chiffre d'affaires brut de 202 millions d'euros. 'Au cours des deux prochaines années, le chiffre d'affaires brut et l'EBITDA devraient croître de plus de 20% et 30% respectivement', prévoit Ingenico.

La croissance organique d'Ingenico devrait s'en trouver accélérée de 1 à 2% l'an, et l'effet relatif sur son bénéfice par action est chiffré à environ 5% dès 2018. Les synergies sont estimées à 30 millions d'euros d'ici trois ans.

Par ailleurs, le groupe de monétique a publié un CA semestriel en croissance organique de 5%, un EBITDA parfaitement stable à 244 millions, chiffre inférieur de 3% au consensus, selon UBS. La direction a aussi confirmé les prévisions pour 2017.



IPH - INNATE PHARMA PROM - EUR

Innate Pharma: Novo Nordisk monte à 15,5% du capital.

Cercle Finance (21/07/2017)



ABCA - ABC ARBITRAGE - EUR

ABC arbitrage: mise en paiement de dividende.

Cercle Finance (21/07/2017)

(CercleFinance.com) - ABC arbitrage annonce procéder à la distribution du solde sur dividende 2016 d'un montant de 0,25 euro par action ordinaire. Le détachement s'est opéré le 20 juillet, pour une mise en paiement le 24.

Cette opération a le caractère d'une distribution pour 0,04015 euro et le caractère d'un remboursement d'apports au sens de l'article 112 1° du Code général des impôts pour 0,20985 euro.

Pour mémoire, un versement de 0,20 euro par action a eu lieu au mois de novembre 2016, les distributions afférentes à l'exercice 2016 se sont donc élevées à 0,45 euro par action.



Leleux Press Review






Monday 24/7/2017



<p>HONEYWELL (US) Historic</p>	<p>HON - HONEYWELL (US) - USD</p> <p>Honeywell: nouveau resserrement d'objectif de BPA. Cercle Finance (21/07/2017)</p> <p>(CercleFinance.com) - A l'occasion de ses résultats de deuxième trimestre, Honeywell annonce un nouveau resserrement à la hausse de sa fourchette cible de BPA annuelle : il en relève la borne basse de dix cents, à sept dollars, pour une borne haute maintenue à 7,10 dollars.</p> <p>Sur le trimestre écoulé, le groupe industriel -dont les activités vont de l'aéronautique aux technologies du bâtiment- a vu son BPA ajusté s'accroître de 10% à 1,80 dollar, dépassant ainsi de deux cents la prévision moyenne des analystes.</p> <p>Cette progression reflète une amélioration de 50 points de base de sa marge des segments, à 19%, pour des revenus en hausse de 1% à près de 10,1 milliards de dollars. En organique, les revenus d'Honeywell ont augmenté de 3%.</p>
<p>GENERAL ELECTRIC (US) Historic</p>	<p>GE - GENERAL ELECTRIC (US) - USD</p> <p>GE: dépasse les attentes au 2e trimestre. Cercle Finance (21/07/2017)</p> <p>(CercleFinance.com) - GE (General Electric) a dévoilé un bénéfice ajusté (non GAAP) de 2,4 milliards de dollars au titre du deuxième trimestre, soit un BPA en baisse de 45% à 28 cents, là où les analystes ne tablaient en moyenne que sur 25 cents.</p> <p>Le conglomérat américain, en recentrage sur ses activités industrielles, a vu ses revenus se tasser de 12% à 29,6 milliards de dollars, dont des revenus du segment industriel en progression organique de 2% à 28 milliards.</p> <p>Ce segment a d'ailleurs vu sa marge opérationnelle s'améliorer de 10 points de base à 13,2% et ses prises de commandes s'accroître de 6% à 28,3 milliards, portant le carnet de commandes à fin juin à 326,8 milliards.</p> <p>Confiante dans l'atteinte ou le dépassement de son objectif d'une réduction de coûts d'un milliard de dollars sur l'ensemble de l'année, la direction de GE s'attend à ce que les cash-flows continuent de s'améliorer au cours de 2017.</p>
<p>IPSEN Historic</p>	<p>IPN - IPSEN - EUR</p> <p>Ipsen: avis favorable du CHMP pour Xermelo. Cercle Finance (21/07/2017)</p> <p>(CercleFinance.com) - Ipsen annonce que le Comité des médicaments à usage humain (CHMP), comité scientifique de l'Agence européenne du médicament (EMA), a émis un avis favorable concernant Xermelo (télotrastat éthyli) 250 mg.</p> <p>Il conseille une autorisation de mise sur le marché pour ce médicament, trois fois par jour, dans le traitement de la diarrhée associée au syndrome carcinoïde en association avec un analogue de la somatostatine (ASS) chez les patients insuffisamment contrôlés par ASS.</p> <p>L'avis favorable du CHMP va maintenant être examiné par la Commission Européenne, qui est habilitée à approuver les médicaments dans les 28 pays de l'Union européenne, ainsi qu'en Norvège, au Liechtenstein et en Islande.</p>
<p>UNILEVER NV CVA Historic</p>	<p>UNA - UNILEVER NV CVA - EUR</p> <p>Unilever: continue de progresser après ses semestriels. Cercle Finance (21/07/2017)</p> <p>(CercleFinance.com) - Unilever continue de gagner 0,4% au lendemain d'un gain du même ordre après un BPA sous-jacent, au titre du premier semestre, qui a augmenté de 14% à 1,13 euro, soit 11 centimes de plus que le consensus.</p> <p>Le géant anglo-néerlandais des biens de consommation courante a amélioré sa marge opérationnelle sous-jacente de 180 points de base à 17,8%, pour un chiffre d'affaires en progression de 5,5% à 27,7 milliards (+3% en données sous-jacentes).</p> <p>Pour l'ensemble de 2017, Unilever confirme viser une croissance des ventes sous-jacentes supérieure à ses marchés, entre 3 et 5%, et table désormais sur une amélioration d'au moins 100 points de base de sa marge opérationnelle sous-jacente.</p>
<p>COLGATE PALMOLIVE (US) Historic</p>	<p>CL - COLGATE PALMOLIVE (US) - USD</p> <p>Colgate-Palmolive:les revenus ont déçu au deuxième trimestre Cercle Finance (21/07/2017)</p> <p>(CercleFinance.com) - Colgate-Palmolive a fait état ce vendredi avant l'ouverture de Wall Street d'une baisse de 8 cents de son bénéfice par action (BPA) en rythme annuel au deuxième trimestre à 59 cents.</p> <p>Hors éléments exceptionnels, le BPA est cependant ressorti à 72 cents, soit très exactement ce qu'anticipait la moyenne des analystes.</p> <p>Le chiffre d'affaires a en revanche légèrement reculé, passant de 3,85 à 3,83 milliards de dollars. Le consensus escomptait au contraire une progression à 3,9 milliards.</p>
<p>MICROSOFT (US) Historic</p>	<p>MSFT - MICROSOFT (US) - USD</p> <p>Microsoft: bat largement les attentes au 4e trimestre. Cercle Finance (21/07/2017)</p> <p>(CercleFinance.com) - Microsoft a dévoilé jeudi soir, au titre de son dernier trimestre 2016-17, un bénéfice net ajusté (non GAAP) en croissance de 40% à près de 7,7 milliards de dollars, soit un BPA de 98 cents, là où le consensus ne visait que 71 cents.</p> <p>Après certains ajustements, le chiffre d'affaires du géant informatique a augmenté de 9%, à 24,7 milliards, comme attendu par les analystes. 'Les innovations sur nos plateformes cloud ont porté des résultats solides ce trimestre', explique le directeur général Satya Nadella.</p> <p>'Microsoft rattrape clairement son retard dans le 'cloud' et devient le deuxième intervenant mondial dans les 'data centers', dernière AWS (Amazon Web Services)', commente Aurel BGC, soulignant que la plateforme Azure affiche une croissance de 97%.</p>

Leleux Press Review

Monday 24/7/2017

 <p>MERSEN Historic</p>	<p>MRN - MERSEN - EUR</p> <p>Mersen: prises de bénéfices après un relèvement d'objectifs. Cercle Finance (21/07/2017)</p> <p>(CercleFinance.com) - En retrait de 2,4%, Mersen essuie des prises de bénéfices au lendemain d'une envolée de 9,3%, grâce à un relèvement d'objectifs annoncé mercredi soir par le groupe de spécialités électriques et de matériaux avancés.</p> <p>Il s'attend désormais pour 2017 à une croissance organique comprise entre 3 et 5% contre 0 à 2% annoncé précédemment, et à une croissance de la marge opérationnelle courante (MOC) entre 80 et 130 points de base contre 50 à 100 points de base annoncé précédemment. La croissance organique du chiffre d'affaires de Mersen pour le premier semestre 2017 devrait s'élever à près de 5% et sa MOC se situer entre 8,8% et 9% du CA, après prise en compte de l'effet négatif du reclassement des amortissements des actifs incorporels réévalués.</p>
 <p>SANOFI Historic</p>	<p>SAN - SANOFI - EUR</p> <p>Sanofi: un avis favorable du CHMP. Cercle Finance (21/07/2017)</p> <p>(CercleFinance.com) - Sanofi a fait savoir ce vendredi que le Comité des médicaments à usage humain (CHMP, pour 'Committee for Medicinal Products for Human Use') de l'Agence européenne des médicaments (EMA) a rendu un avis favorable concernant la demande d'autorisation de mise sur le marché de Dupixent (dupilumab).</p> <p>Ledit comité a également recommandé son approbation en Europe dans le traitement de la dermatite atopique modérée à sévère de l'adulte candidat à un traitement systémique. Il s'agit d'une forme d'eczéma et d'une maladie inflammatoire chronique, accompagnée de symptômes qui se manifestent souvent sous la forme d'éruptions cutanées.</p> <p>Dupixent est un anticorps monoclonal humain conçu pour inhiber spécifiquement la signalisation hyperactive de deux protéines clés, IL-4 et IL-13, qui sont selon toute vraisemblance les principaux facteurs de l'inflammation sous-jacente permanente caractéristique de la dermatite atopique. S'il est approuvé, Dupixent se présentera sous la forme d'une seringue préremplie que les patients devront s'auto-administrer par voie sous-cutanée 1 semaine sur 2 après une dose initiale de charge.</p> <p>Dupixent peut être utilisé en association ou non avec des dermocorticoïdes.</p> <p>La Commission européenne (CE) devrait rendre sa décision finale sur la demande d'autorisation de mise sur le marché (AMM) de Dupixent dans l'Union européenne dans les prochains mois.</p>
 <p>EBAY (US) Historic</p>	<p>EBAY - EBAY (US) - USD</p> <p>eBay: forte baisse des bénéfices au deuxième trimestre. Cercle Finance (21/07/2017)</p> <p>(CercleFinance.com) - Confronté à une forte hausse de ses coûts et à des investissements conséquents, eBay a vu son bénéfice net chuter de 94% au deuxième trimestre à 27 millions de dollars, soit 2 cents par action, contre 435 millions représentant 38 cents par action un an auparavant.</p> <p>Sur une base ajustée, le spécialiste américain du courtage en ligne a cependant dégagé un bénéfice par action (BPA) de 45 cents, conformément à la prévision moyenne des analystes.</p> <p>Son chiffre d'affaires a, lui, augmenté de 4,4% comparativement au deuxième trimestre précédent à 2,33 milliards de dollars, soit environ 200 millions de plus qu'anticipé par le consensus.</p> <p>eBay, qui a annoncé un programme de rachats d'actions de 3 milliards de dollars, table sur un BPA dans une fourchette comprise entre 46 et 48 cents ainsi que sur un chiffre d'affaires oscillant entre 2,35 et 2,39 milliards pour le trimestre en cours. Le marché vise pour sa part respectivement 48 cents et 2,32 milliards de dollars.</p>
 <p>VISA INC Historic</p>	<p>V - VISA INC - USD</p> <p>Visa: bat le consensus au 3e trimestre. Cercle Finance (21/07/2017)</p> <p>(CercleFinance.com) - Visa a publié jeudi soir un bénéfice net en croissance de 26% à 2,1 milliards de dollars pour son troisième trimestre comptable. A 86 cents, le BPA correspondant s'est montré supérieur de cinq cents au consensus.</p> <p>Le chiffre d'affaires a aussi progressé de 26%, à près 4,6 milliards de dollars, soutenu par l'inclusion des activités en Europe (rachetées en juin 2016) et par une croissance de 38% des volumes de paiement à dollar constant.</p> <p>Sur la base de ces résultats, le groupe de solutions de paiement déclare tabler désormais sur une croissance d'environ 20% de son BPA ajusté sur l'ensemble de l'exercice, contre un objectif de l'ordre de 15% précédemment.</p>
 <p>ARGAN Historic</p>	<p>ARG - ARGAN - EUR</p> <p>Argan: très solide premier semestre. Cercle Finance (21/07/2017)</p> <p>(CercleFinance.com) - A la faveur d'un premier semestre de haute tenue, Argan a annoncé hier soir un relèvement de son objectif de croissance des revenus locatifs pour l'année en cours.</p> <p>Celle-ci est désormais attendue à 12%, contre une hausse de 10% anticipée auparavant.</p> <p>Argan a ramené son ratio d'endettement LTV de 66,7% à fin juin 2015 à 60,6% au 30 juin dernier, atteignant ainsi son objectif avec 18 mois d'avance.</p> <p>La foncière, qui entend accélérer ses investissements au gré des opportunités de développement, voire d'acquisitions, afin de bénéficier de taux d'emprunts encore favorables, a par ailleurs fait état d'une hausse de 11% de son ANR triple net EPRA à 33,2 euros par action au premier semestre.</p> <p>Son bénéfice net récurrent a, lui, grimpé de 31% comparativement aux 6 premiers mois de 2016 à 24,6 millions d'euros, tandis que le bénéfice opérationnel a crû de 12% à 33,5 millions.</p> <p>Enfin, les revenus locatifs se sont inscrits en augmentation de 10% à 36,3 millions d'euros.</p>

Leleux Press Review

Monday 24/7/2017



<p>AIR FRANCE - KLM (FR) Historic</p>	<p>AF - AIR FRANCE - KLM (FR) - EUR</p> <p>Air France: nouvelle liaison Pointe-à-Pitre - Atlanta. Cercle Finance (21/07/2017)</p> <p>(CercleFinance.com) - Air France proposera sa nouvelle liaison Pointe-à-Pitre (Guadeloupe) - Atlanta (Etats-Unis) dès le 21 novembre 2017. Les clients bénéficieront de deux vols hebdomadaires effectués en Airbus A320 proposant jusqu'à 170 sièges.</p> <p>Les clients au départ de Pointe-à-Pitre bénéficieront aussi d'une connexion vers plus de 60 destinations américaines et canadiennes via Atlanta opérées par Delta Air Lines. Les passagers pourront ainsi profiter d'un billet unique pour l'ensemble de leur voyage.</p> <p>Les clients au départ des Etats-Unis et du Canada auront accès plus facilement aux Antilles françaises, à la Guyane et au réseau régional dans la Caraïbes d'Air France en continuation d'Atlanta.</p>
<p>NEOPOST Historic</p>	<p>NEO - NEOPOST - EUR</p> <p>Neopost: JP Morgan AMH dépasse les 5%. Cercle Finance (21/07/2017)</p> <p>(CercleFinance.com) - JP Morgan Asset Management Holdings a déclaré à l'AMF avoir franchi en hausse, le 18 juillet, par l'intermédiaire des sociétés qu'elle contrôle, les seuils de 5% du capital et des droits de vote de Neopost et détenir 5,05% du capital et des droits de vote.</p> <p>Ce franchissement de seuils résulte d'une acquisition d'actions Neopost hors marché.</p>
<p>FONC.DES REGIONS Historic</p>	<p>FDR - FONC.DES REGIONS - EUR</p> <p>Foncière des Régions:révision à la hausse des objectifs 2017 Cercle Finance (21/07/2017)</p> <p>(CercleFinance.com) - Foncière des Régions a annoncé hier après Bourse une revalorisation de son objectif de résultat net récurrent au titre de l'année en cours. La croissance de celui-ci est à présent attendue à 7%, contre +5% auparavant.</p> <p>La foncière, qui ambitionne également une croissance des loyers à périmètre constant comprise entre 1,5 et 2%, affiche donc un regain de confiance à la faveur d'une performance générale très solide au premier semestre.</p> <p>Son résultat net récurrent a en effet grimpé de 12,2% sur un an à 198,3 millions d'euros, grâce notamment à la hausse des loyers et à la réduction du coût de la dette.</p> <p>Les revenus locatifs ont pour leur part augmenté de 2,8% et l'actif net réévalué (ANR) triple net EPRA par action s'est inscrit en hausse de 4,3% à 80,5 euros.</p>
<p>SOITEC Historic</p>	<p>SOI - SOITEC - EUR</p> <p>Soitec: prises de bénéfices après le CA du 1er trimestre. Cercle Finance (21/07/2017)</p> <p>(CercleFinance.com) - Le titre subit quelques prises de bénéfices après avoir annoncé un chiffre d'affaires de 69,6 millions d'euros pour le premier trimestre de son exercice 2017-18 (clos le 30 juin), en hausse de 26% en comparaison annuelle (+22% à taux de change constants, en ligne avec son objectif d'au moins 20%).</p> <p>Notre performance est portée par la demande soutenue en plaques de 200 mm pour les applications de communication et de puissance et par la croissance particulièrement élevée que nous avons connue dans les ventes de plaques de 300 mm, explique le PDG Paul Boudre.</p> <p>Pour l'ensemble de l'exercice 2017-18, le fournisseur de matériaux semi-conducteurs confirme attendre une croissance d'environ 25% de son chiffre d'affaires à taux de change constants et une marge d'EBITDA de l'activité électronique à un niveau de 20% minimum.</p>
<p>BOUYGUES (FR) Historic</p>	<p>EN - BOUYGUES (FR) - EUR</p> <p>Bouygues: BlackRock passe sous le seuil des 5%. Cercle Finance (21/07/2017)</p> <p>(CercleFinance.com) - La société BlackRock agissant pour le compte de clients et de fonds dont elle assure la gestion, a déclaré avoir franchi en baisse, le 19 juillet 2017, le seuil de 5% du capital de la société Bouygues.</p> <p>La société détient pour le compte desdits clients et fonds, 17 677 089 actions Bouygues représentant autant de droits de vote, soit 4,95% du capital et 3,61% des droits de vote de cette société.</p> <p>Ce franchissement de seuil résulte d'une cession d'actions Bouygues hors marché et d'une diminution du nombre d'actions Bouygues détenues à titre de collatéral.</p>

RUI - RUBIS - EUR

RUBIS : RENFORCEMENT DES MOYENS FINANCIERS DU GROUPE PAR LA

Thomson Reuters (21/07/2017)

Paris, le 21 juillet 2017, 17h35

Porté par une dynamique d'acquisitions et de développement active, Rubis renouvelle ses lignes de capital afin de renforcer ses moyens financiers tout en conservant une solide structure bilanciale. Ce mécanisme de financement par fonds propres s'est révélé particulièrement adapté à la stratégie de croissance du Groupe, offrant souplesse et complémentarité aux côtés d'autres moyens de financement tels que sa capacité d'autofinancement et les crédits bancaires classiques, et ceci au moment où RUBIS poursuit sa politique de croissance externe et intensifie ses investissements. Dans le cadre des délégations consenties par les Assemblées Générales Mixtes des actionnaires et des commandités du 8 juin 2017, Rubis a mis en place le 21 juillet 2017 deux lignes de capital, sous forme d'émissions de bons d'émission d'actions (BEA), réparties entre Crédit Agricole Corporate and Investment Bank (Crédit Agricole CIB) et Société Générale, lui permettant de réaliser des augmentations de capital successives dans la limite autorisée de 5 500 000 euros de nominal (correspondant à 4 400 000 actions de 1,25 euro de nominal), soit moins de 5 % du capital de la Société au jour de l'Assemblée. Crédit Agricole CIB et Société Générale ont chacun signé une convention avec Rubis le 21 juillet 2017 leur permettant de souscrire respectivement 2 200 000 BEA à compter de la date de division effective par deux du nominal de l'action Rubis, soit le premier jour de cotation des actions nouvelles qui interviendra le 28 juillet 2017. Ces BEA pourront être exercés uniquement au gré de Rubis pendant une période de 40 mois, par tranches successives, chaque établissement étant engagé à souscrire, directement ou par l'intermédiaire de l'une de ses filiales, les actions Rubis issues de l'exercice des BEA. Le prix de souscription des actions issues de ces BEA fera ressortir une décote de 5 % par rapport au cours moyen pondéré par les volumes de l'action des 3 séances de bourse précédant sa fixation. À titre indicatif, sur la base des cours actuels, le montant d'apport en fonds propres susceptible d'être réalisé pourrait atteindre environ 210 millions d'euros. Les deux banques interviennent en tant qu'intermédiaires financiers et n'ont pas vocation à rester au capital de la Société. Incidence potentielle de l'exercice des BEA sur la participation dans le capital d'un actionnaire détenant 1 % du capital de la Société préalablement à l'émission des actions nouvelles (si le nombre d'actions composant le capital social n'évolue pas d'ici le 28 juillet 2017, le capital social de Rubis sera alors composé de 93 761 372 actions de 1,25 euro de nominal) :



Avant émission		Après émission		
diluée	diluée	Base non	Base diluée	Base non diluée
(1) 1,00 %	(1) 0,989 %	0,955 %	0,4	4 400 000 actions nouvelles
émission de		Calculs avant et après		

(1) En cas d'attribution des 130 738 actions gratuites et des 8 680 actions de préférence susceptibles d'être converties en un maximum de 868 000 actions ordinaires, dont l'acquisition définitive est soumise à des critères de performance.

Prochain rendez-vous : Résultats semestriels 2017 : le 7 septembre 2017 (après Bourse)

Contact Presse

Contact Analystes

PUBLICIS CONSULTANTS - Aurélie GABRIELI RUBIS - Direction Financière

Tél : 01 44 82 48 33

Tél : 01 44 17 95 95

UBI - UBISOFT ENTERTAINMENT - EUR

UBISOFT ENTERTAINMENT : Mise à disposition du Document de Ré

Thomson Reuters (21/07/2017)

MISE A DISPOSITION DU DOCUMENT DE REFERENCE 2016-17

Paris, France - 21 juillet 2017 - Ubisoft annonce aujourd'hui la mise à disposition sur le site de la Société de son document de référence incorporant son rapport financier annuel de l'exercice fiscal 2016-17 (1er avril 2016 - 31 mars 2017).

À propos d'Ubisoft

Ubisoft figure parmi les leaders mondiaux de la création, édition et distribution de jeux vidéo et de services interactifs. Le groupe possède une riche portefeuille de marques de renommée internationale telles que Assassin's Creed, Just Dance, Rayman, Far Cry, Watch Dogs ou encore la série de jeux vidéo Tom Clancy. Les équipes d'Ubisoft, à travers son réseau mondial de studios et de filiales de distribution, s'engagent à offrir aux joueurs des expériences de jeu originales et inoubliables sur l'ensemble des plateformes populaires, dont les consoles, mobiles, tablettes et PC. Pour l'exercice 2016-17, le CA d'Ubisoft s'est élevé à 1 460 millions d'euros. Pour plus d'informations, rendez-vous sur : www.ubisoftgroup.com.

© 2017 Ubisoft Entertainment



E: ABBN - ABB AG (CH) NOM - CHF

ABB: chute après l'analyse de Morgan Stanley.

Cercle Finance (21/07/2017)

(CercleFinance.com) - Le titre perd près de 4% à la Bourse de Zurich après l'abaissement de recommandation de Morgan Stanley. Tout en maintenant son objectif de cours à 25 francs suisses, le bureau d'analyses dégrade sa recommandation sur la valeur de 'surpondérer' à 'pondérer en ligne', jugeant que le titre devrait 'repandre son souffle après un premier semestre solide'.




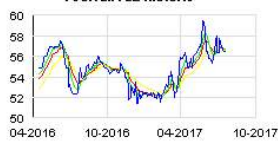
'L'action ABB a connu une bonne performance depuis le début de l'année, mais nous sentons que le deuxième trimestre pose des questions qui peuvent prendre un certain temps à se dissiper', estime l'intermédiaire financier.

Morgan Stanley considère le rapport rendement-risque comme bien équilibré désormais, et note que le groupe d'ingénierie helvétique s'est revalorisé significativement par rapport à Schneider Electric et à Siemens.



Leleux Press Review

Monday 24/7/2017

 <p>ITESOFT Historic</p>	<p>ITE - ITESOFT - EUR</p> <p>Itesoft: confirmation des objectifs 2017. Cercle Finance (21/07/2017)</p> <p>(CercleFinance.com) - Itesoft a fait état ce vendredi soir d'un chiffre d'affaires de 12 millions d'euros au titre des 6 premiers mois de son exercice, ce qui témoigne d'une diminution de 4,7% par rapport à la première moitié de 2016.</p> <p>La progression de 35,3% des revenus générés à l'international à 2,3 millions d'euros n'a pas permis de compenser l'essoufflement de 11% des ventes sur le marché domestique à 9,7 millions.</p> <p>Il n'en demeure pas moins que la dynamique commerciale est restée soutenue et que le repli du chiffre d'affaires est essentiellement dû à un retard dans la conclusion sur la période de certaines commandes significatives.</p> <p>Celui-ci n'a pas empêché Itesoft de renouveler sa confiance dans l'atteinte sur l'exercice d'une croissance de son activité et d'une marge opérationnelle courante à 2 chiffres.</p>																						
 <p>SEQUANA Historic</p>	<p>SEQ - SEQUANA - EUR</p> <p>Sequana: cession d'une filiale. Cercle Finance (21/07/2017)</p> <p>(CercleFinance.com) - Sequana a fait savoir ce vendredi après Bourse que sa filiale Arjowiggins Security a conclu un accord irrévocable avec Oberthur Fiduciaire.</p> <p>Celui-ci porte sur la cession de sa filiale Arjowiggins Security BV, incluant son usine de VHP située à Apeldoorn (Pays-Bas), ainsi que des droits de propriété intellectuelle liés à la production de papier pour billets de banque pour un montant en valeur brute de 22 millions d'euros, auquel pourrait s'ajouter un complément de prix.</p> <p>La réalisation de l'opération interviendra le 31 juillet prochain.</p> <p>Cette transaction n'a pas d'impact sur les résultats et la situation financière d'Arjowiggins, a indiqué Sequana, qui dans son communiqué a par ailleurs rappelé qu'Arjowiggins a également cédé le site de Charavines à Fregata Hygiène fin juin.</p>																						
 <p>EXEL INDUSTRIES A Historic</p>	<p>EXE - EXEL INDUSTRIES A - EUR</p> <p>EXEL INDUSTRIES :éligible au PEA - PME Thomson Reuters (21/07/2017)</p> <p>COMMUNIQUE DE PRESSE Le 21Juillet 2017</p> <p>Notre métier : la pulvérisation !</p> <p>EXEL Industries éligible au PEA - PME</p> <p>EXEL Industries - spécialiste des techniques de pulvérisation pour l'agricultureet l'industrie, leader mondial des arracheuses de betteraves - confirmerespecter les critères d'éligibilité au PEA-PME indiqués par le décretd'application en date du 4 mars 2014 (décret n°2014-283).</p> <p>Au 30 septembre 2016, le chiffre d'affaires consolidé a été de 819,3 mEUR, letotal bilan était de 697,4 mEUR et le groupe comptait 3500 personnes.</p> <p>En conséquence, les actions EXEL Industries peuvent être intégrées au sein descomptes PEA-PME, qui pour rappel bénéficient des mêmes avantages fiscaux que leplan d'épargne en actions (PEA) traditionnel.</p> <table border="1" data-bbox="459 1238 1473 1299"> <thead> <tr> <th></th> <th>2013/2014</th> <th>2014/2015</th> <th>2015/2016</th> <th>2016/2017</th> <th>2017/2018</th> <th>EXEL</th> <th>2009/2010</th> <th>2010/2011</th> <th>2011/2012</th> <th>2012/2013</th> </tr> </thead> <tbody> <tr> <td>Chiffre d'affaires</td> <td>525.3</td> <td>740.2</td> <td>775.4</td> <td>725.2</td> <td>en MEUR</td> <td>+</td> <td>384.4</td> <td>430.1</td> <td></td> <td></td> </tr> </tbody> </table> <p>A propos d'EXEL Industries : www.exel-industries.com, @EXEL_Industries</p> <p>Le métier principal d'EXEL Industries est la pulvérisation, pour l'agriculture(leader mondial) et l'industrie. Le Groupe est également présent sur les marchésde l'arrosage grand public (leader européen) et de l'arrachage de betteraves(leader mondial). La vocation d'EXEL Industries est de se développer sur sesmarchés grâce à une politique d'innovation permanente et à une stratégie'd'internationalisation. EXEL Industries emploie environ 3 750 personnes dans 29pays, sur les 5 continents.</p> <p>NYSE-Euronext Paris, SRD Long, CAC Mid&Small 190 indice EnterNext© PEA-PME 150 (Mnemo EXE / ISIN FR0004527638)</p> <p>Ce communiqué de presse est disponible en français et en anglais sur le siteinternet et twitter.</p> <p>VOSCONTACTS</p> <p>Guerric BALLU SophieBOUHERET Directeur Général Groupe Directrice Financière Groupe / Relations Investisseurs @Gu3rric sophie.bouheret@exel-industries.com</p> <p>Tél :01 71 70 49 50</p>		2013/2014	2014/2015	2015/2016	2016/2017	2017/2018	EXEL	2009/2010	2010/2011	2011/2012	2012/2013	Chiffre d'affaires	525.3	740.2	775.4	725.2	en MEUR	+	384.4	430.1		
	2013/2014	2014/2015	2015/2016	2016/2017	2017/2018	EXEL	2009/2010	2010/2011	2011/2012	2012/2013													
Chiffre d'affaires	525.3	740.2	775.4	725.2	en MEUR	+	384.4	430.1															
 <p>TOUR EIFFEL Historic</p>	<p>EIFF - TOUR EIFFEL - EUR</p> <p>Tour Eiffel: forte progression du résultat net. Cercle Finance (21/07/2017)</p> <p>(CercleFinance.com) - Le chiffre d'affaires consolidé (constitué des loyers et produits locatifs sur les immeubles) s'élève à 44,3 ME au 1er semestre 2017 contre 36,6 ME au 1er semestre 2016. Les seuls loyers représentent 34,4 ME en progression de 19%.</p> <p>Le résultat opérationnel courant s'établit à 12,1 ME. Le Cash-Flow Courant est en progression de 20%, à 24,9 ME contre 20,8 ME au titre du 1er semestre 2016. Le résultat net ressort à 8 ME (contre 5,7 ME).</p> <p>Le patrimoine du Groupe s'établit à 1 145,2 ME au 30 juin 2017. L'Actif Net Réévalué triple net EPRA par action s'établit à 57,3 E. Il était de 58,9 E par action fin 2016.</p>																						

