

Leleux Press Review

Thursday 8/11/2018









	<table border="1"> <thead> <tr> <th colspan="4">BEL 20 (Belgium)</th> </tr> <tr> <td>Last Price</td> <td>3561,87</td> <td>Minimum Price</td> <td>1046,07 (02/09/1992)</td> </tr> <tr> <td></td> <td></td> <td>Maximum Price</td> <td>4759,01 (23/05/2007)</td> </tr> </thead> <tbody> <tr> <td>Gainers</td> <td>19</td> <td>Losers</td> <td>1</td> </tr> <tr> <td>UCB (BE)</td> <td>74,62 ▲ +0,83%</td> <td>APERAM</td> <td>31,03 ▼ -1,42%</td> </tr> <tr> <td>BPOST</td> <td>13,12 ▲ +0,45%</td> <td></td> <td></td> </tr> <tr> <td>AGEAS</td> <td>44,75 ▲ +0,44%</td> <td></td> <td></td> </tr> </tbody> </table>	BEL 20 (Belgium)				Last Price	3561,87	Minimum Price	1046,07 (02/09/1992)			Maximum Price	4759,01 (23/05/2007)	Gainers	19	Losers	1	UCB (BE)	74,62 ▲ +0,83%	APERAM	31,03 ▼ -1,42%	BPOST	13,12 ▲ +0,45%			AGEAS	44,75 ▲ +0,44%		
BEL 20 (Belgium)																													
Last Price	3561,87	Minimum Price	1046,07 (02/09/1992)																										
		Maximum Price	4759,01 (23/05/2007)																										
Gainers	19	Losers	1																										
UCB (BE)	74,62 ▲ +0,83%	APERAM	31,03 ▼ -1,42%																										
BPOST	13,12 ▲ +0,45%																												
AGEAS	44,75 ▲ +0,44%																												
	<table border="1"> <thead> <tr> <th colspan="4">CAC 40 (France)</th> </tr> <tr> <td>Last Price</td> <td>5137,94</td> <td>Minimum Price</td> <td>2693,21 (23/09/2011)</td> </tr> <tr> <td></td> <td></td> <td>Maximum Price</td> <td>7347,94 (21/10/2009)</td> </tr> </thead> <tbody> <tr> <td>Gainers</td> <td>34</td> <td>Losers</td> <td>6</td> </tr> <tr> <td>ARCELORMITTAL SA (NL)</td> <td>22,66 ▲ +0,91%</td> <td>CREDIT AGRICOLE (FR)</td> <td>11,41 ▼ -0,83%</td> </tr> <tr> <td>ESSILOR INTL (FR)</td> <td>120,85 ▲ +0,70%</td> <td>RENAULT SA</td> <td>64,99 ▼ -0,36%</td> </tr> <tr> <td>UNIBAIL-RODAMCO-WE</td> <td>159,90 ▲ +0,69%</td> <td>HERMES INTL</td> <td>501,00 ▼ -0,35%</td> </tr> </tbody> </table>	CAC 40 (France)				Last Price	5137,94	Minimum Price	2693,21 (23/09/2011)			Maximum Price	7347,94 (21/10/2009)	Gainers	34	Losers	6	ARCELORMITTAL SA (NL)	22,66 ▲ +0,91%	CREDIT AGRICOLE (FR)	11,41 ▼ -0,83%	ESSILOR INTL (FR)	120,85 ▲ +0,70%	RENAULT SA	64,99 ▼ -0,36%	UNIBAIL-RODAMCO-WE	159,90 ▲ +0,69%	HERMES INTL	501,00 ▼ -0,35%
CAC 40 (France)																													
Last Price	5137,94	Minimum Price	2693,21 (23/09/2011)																										
		Maximum Price	7347,94 (21/10/2009)																										
Gainers	34	Losers	6																										
ARCELORMITTAL SA (NL)	22,66 ▲ +0,91%	CREDIT AGRICOLE (FR)	11,41 ▼ -0,83%																										
ESSILOR INTL (FR)	120,85 ▲ +0,70%	RENAULT SA	64,99 ▼ -0,36%																										
UNIBAIL-RODAMCO-WE	159,90 ▲ +0,69%	HERMES INTL	501,00 ▼ -0,35%																										
	<table border="1"> <thead> <tr> <th colspan="4">AEX (The Netherlands)</th> </tr> <tr> <td>Last Price</td> <td>528,57</td> <td>Minimum Price</td> <td>194,99 (09/03/2009)</td> </tr> <tr> <td></td> <td></td> <td>Maximum Price</td> <td>806,41 (21/10/2009)</td> </tr> </thead> <tbody> <tr> <td>Gainers</td> <td>23</td> <td>Losers</td> <td>2</td> </tr> <tr> <td>AALBERTS INDUSTRIES</td> <td>33,00 ▲ +0,94%</td> <td>ABN AMRO GROUP</td> <td>22,24 ▼ -0,66%</td> </tr> <tr> <td>KONINKLIJKE DSM NV</td> <td>79,40 ▲ +0,94%</td> <td>ASR NEDERLAND</td> <td>40,26 ▼ -0,19%</td> </tr> <tr> <td>ARCELORMITTAL SA (NL)</td> <td>22,66 ▲ +0,91%</td> <td></td> <td></td> </tr> </tbody> </table>	AEX (The Netherlands)				Last Price	528,57	Minimum Price	194,99 (09/03/2009)			Maximum Price	806,41 (21/10/2009)	Gainers	23	Losers	2	AALBERTS INDUSTRIES	33,00 ▲ +0,94%	ABN AMRO GROUP	22,24 ▼ -0,66%	KONINKLIJKE DSM NV	79,40 ▲ +0,94%	ASR NEDERLAND	40,26 ▼ -0,19%	ARCELORMITTAL SA (NL)	22,66 ▲ +0,91%		
AEX (The Netherlands)																													
Last Price	528,57	Minimum Price	194,99 (09/03/2009)																										
		Maximum Price	806,41 (21/10/2009)																										
Gainers	23	Losers	2																										
AALBERTS INDUSTRIES	33,00 ▲ +0,94%	ABN AMRO GROUP	22,24 ▼ -0,66%																										
KONINKLIJKE DSM NV	79,40 ▲ +0,94%	ASR NEDERLAND	40,26 ▼ -0,19%																										
ARCELORMITTAL SA (NL)	22,66 ▲ +0,91%																												
	<table border="1"> <thead> <tr> <th colspan="4">DAX (Germany)</th> </tr> <tr> <td>Last Price</td> <td>11579,10</td> <td>Minimum Price</td> <td>11051,04 (26/10/2018)</td> </tr> <tr> <td></td> <td></td> <td>Maximum Price</td> <td>13596,89 (23/01/2018)</td> </tr> </thead> <tbody> <tr> <td>Gainers</td> <td>23</td> <td>Losers</td> <td>6</td> </tr> <tr> <td>SIEMENS (DE)</td> <td>102,74 ▲ +0,92%</td> <td>VOLKSWAGEN AG PRIV (</td> <td>154,96 ▼ -0,75%</td> </tr> <tr> <td>THYSSENKRUPP AG O.N.</td> <td>19,24 ▲ +0,81%</td> <td>MUENCHENER RUECKVER</td> <td>190,05 ▼ -0,15%</td> </tr> <tr> <td>BASF SE O.N. (DE)</td> <td>69,33 ▲ +0,74%</td> <td>DEUTSCHE POST (DE)</td> <td>28,87 ▼ -0,03%</td> </tr> </tbody> </table>	DAX (Germany)				Last Price	11579,10	Minimum Price	11051,04 (26/10/2018)			Maximum Price	13596,89 (23/01/2018)	Gainers	23	Losers	6	SIEMENS (DE)	102,74 ▲ +0,92%	VOLKSWAGEN AG PRIV (154,96 ▼ -0,75%	THYSSENKRUPP AG O.N.	19,24 ▲ +0,81%	MUENCHENER RUECKVER	190,05 ▼ -0,15%	BASF SE O.N. (DE)	69,33 ▲ +0,74%	DEUTSCHE POST (DE)	28,87 ▼ -0,03%
DAX (Germany)																													
Last Price	11579,10	Minimum Price	11051,04 (26/10/2018)																										
		Maximum Price	13596,89 (23/01/2018)																										
Gainers	23	Losers	6																										
SIEMENS (DE)	102,74 ▲ +0,92%	VOLKSWAGEN AG PRIV (154,96 ▼ -0,75%																										
THYSSENKRUPP AG O.N.	19,24 ▲ +0,81%	MUENCHENER RUECKVER	190,05 ▼ -0,15%																										
BASF SE O.N. (DE)	69,33 ▲ +0,74%	DEUTSCHE POST (DE)	28,87 ▼ -0,03%																										
	<table border="1"> <thead> <tr> <th colspan="4">FTSE 100 (United Kingdom)</th> </tr> <tr> <td>Last Price</td> <td>7117,28</td> <td>Minimum Price</td> <td>3277,50 (12/03/2003)</td> </tr> <tr> <td></td> <td></td> <td>Maximum Price</td> <td>53548,10 (16/11/2009)</td> </tr> </thead> <tbody> <tr> <td>Gainers</td> <td>82</td> <td>Losers</td> <td>17</td> </tr> <tr> <td>INTERTEK GROUP</td> <td>46,60 ▲ +0,99%</td> <td>GAMING VC HLDGS ORD</td> <td>8,83 ▼ -0,95%</td> </tr> <tr> <td>SEGRO ORD 10P</td> <td>6,22 ▲ +0,97%</td> <td>COMPASS GROUP (UK)</td> <td>15,19 ▼ -0,84%</td> </tr> <tr> <td>LLOYDS TSB GRP (UK)</td> <td>0,58 ▲ +0,95%</td> <td>BT GROUP</td> <td>2,49 ▼ -0,69%</td> </tr> </tbody> </table>	FTSE 100 (United Kingdom)				Last Price	7117,28	Minimum Price	3277,50 (12/03/2003)			Maximum Price	53548,10 (16/11/2009)	Gainers	82	Losers	17	INTERTEK GROUP	46,60 ▲ +0,99%	GAMING VC HLDGS ORD	8,83 ▼ -0,95%	SEGRO ORD 10P	6,22 ▲ +0,97%	COMPASS GROUP (UK)	15,19 ▼ -0,84%	LLOYDS TSB GRP (UK)	0,58 ▲ +0,95%	BT GROUP	2,49 ▼ -0,69%
FTSE 100 (United Kingdom)																													
Last Price	7117,28	Minimum Price	3277,50 (12/03/2003)																										
		Maximum Price	53548,10 (16/11/2009)																										
Gainers	82	Losers	17																										
INTERTEK GROUP	46,60 ▲ +0,99%	GAMING VC HLDGS ORD	8,83 ▼ -0,95%																										
SEGRO ORD 10P	6,22 ▲ +0,97%	COMPASS GROUP (UK)	15,19 ▼ -0,84%																										
LLOYDS TSB GRP (UK)	0,58 ▲ +0,95%	BT GROUP	2,49 ▼ -0,69%																										
	<table border="1"> <thead> <tr> <th colspan="4">MIB 30 (Italy)</th> </tr> <tr> <td>Last Price</td> <td>19540,94</td> <td>Minimum Price</td> <td>12320,50 (24/07/2012)</td> </tr> <tr> <td></td> <td></td> <td>Maximum Price</td> <td>48766,00 (05/04/2001)</td> </tr> </thead> <tbody> <tr> <td>Gainers</td> <td>30</td> <td>Losers</td> <td>8</td> </tr> <tr> <td>LUXOTTICA GROUP (IT)</td> <td>55,74 ▲ +0,97%</td> <td>TENARIS</td> <td>13,30 ▼ -0,93%</td> </tr> <tr> <td>SALVATORE FERRAGAMO</td> <td>21,00 ▲ +0,96%</td> <td>UBI BANCA SCPA</td> <td>2,77 ▼ -0,57%</td> </tr> <tr> <td>AZIMUT</td> <td>10,94 ▲ +0,82%</td> <td>MEDIASET (IT)</td> <td>2,83 ▼ -0,42%</td> </tr> </tbody> </table>	MIB 30 (Italy)				Last Price	19540,94	Minimum Price	12320,50 (24/07/2012)			Maximum Price	48766,00 (05/04/2001)	Gainers	30	Losers	8	LUXOTTICA GROUP (IT)	55,74 ▲ +0,97%	TENARIS	13,30 ▼ -0,93%	SALVATORE FERRAGAMO	21,00 ▲ +0,96%	UBI BANCA SCPA	2,77 ▼ -0,57%	AZIMUT	10,94 ▲ +0,82%	MEDIASET (IT)	2,83 ▼ -0,42%
MIB 30 (Italy)																													
Last Price	19540,94	Minimum Price	12320,50 (24/07/2012)																										
		Maximum Price	48766,00 (05/04/2001)																										
Gainers	30	Losers	8																										
LUXOTTICA GROUP (IT)	55,74 ▲ +0,97%	TENARIS	13,30 ▼ -0,93%																										
SALVATORE FERRAGAMO	21,00 ▲ +0,96%	UBI BANCA SCPA	2,77 ▼ -0,57%																										
AZIMUT	10,94 ▲ +0,82%	MEDIASET (IT)	2,83 ▼ -0,42%																										
	<table border="1"> <thead> <tr> <th colspan="4">IBEX 35 (Spain)</th> </tr> <tr> <td>Last Price</td> <td>9167,90</td> <td>Minimum Price</td> <td>8627,60 (26/10/2018)</td> </tr> <tr> <td></td> <td></td> <td>Maximum Price</td> <td>15945,70 (08/11/2007)</td> </tr> </thead> <tbody> <tr> <td>Gainers</td> <td>29</td> <td>Losers</td> <td>6</td> </tr> <tr> <td>ENAGAS (ES)</td> <td>23,96 ▲ +0,92%</td> <td>INDRA SISTEMAS</td> <td>8,91 ▼ -0,27%</td> </tr> <tr> <td>ACCIONA (ES)</td> <td>79,40 ▲ +0,88%</td> <td>TECNICAS REUNIDAS</td> <td>22,96 ▼ -0,21%</td> </tr> <tr> <td>REPSOL (ES)</td> <td>15,77 ▲ +0,86%</td> <td>SOL MELIA</td> <td>8,93 ▼ -1,97%</td> </tr> </tbody> </table>	IBEX 35 (Spain)				Last Price	9167,90	Minimum Price	8627,60 (26/10/2018)			Maximum Price	15945,70 (08/11/2007)	Gainers	29	Losers	6	ENAGAS (ES)	23,96 ▲ +0,92%	INDRA SISTEMAS	8,91 ▼ -0,27%	ACCIONA (ES)	79,40 ▲ +0,88%	TECNICAS REUNIDAS	22,96 ▼ -0,21%	REPSOL (ES)	15,77 ▲ +0,86%	SOL MELIA	8,93 ▼ -1,97%
IBEX 35 (Spain)																													
Last Price	9167,90	Minimum Price	8627,60 (26/10/2018)																										
		Maximum Price	15945,70 (08/11/2007)																										
Gainers	29	Losers	6																										
ENAGAS (ES)	23,96 ▲ +0,92%	INDRA SISTEMAS	8,91 ▼ -0,27%																										
ACCIONA (ES)	79,40 ▲ +0,88%	TECNICAS REUNIDAS	22,96 ▼ -0,21%																										
REPSOL (ES)	15,77 ▲ +0,86%	SOL MELIA	8,93 ▼ -1,97%																										
	<table border="1"> <thead> <tr> <th colspan="4">Dow Jones Industries Average (United States)</th> </tr> <tr> <td>Last Price</td> <td>26180,30</td> <td>Minimum Price</td> <td>6626,94 (06/03/2009)</td> </tr> <tr> <td></td> <td></td> <td>Maximum Price</td> <td>26951,81 (03/10/2018)</td> </tr> </thead> <tbody> <tr> <td>Gainers</td> <td>29</td> <td>Losers</td> <td>1</td> </tr> <tr> <td>WAL-MART STORES (US)</td> <td>104,32 ▲ +0,95%</td> <td>PROCTER & GAMBLE</td> <td>91,29 ▼ -0,24%</td> </tr> <tr> <td>MCDONALDS</td> <td>184,25 ▲ +0,84%</td> <td></td> <td></td> </tr> <tr> <td>VERIZON COMM (US)</td> <td>57,65 ▲ +0,76%</td> <td></td> <td></td> </tr> </tbody> </table>	Dow Jones Industries Average (United States)				Last Price	26180,30	Minimum Price	6626,94 (06/03/2009)			Maximum Price	26951,81 (03/10/2018)	Gainers	29	Losers	1	WAL-MART STORES (US)	104,32 ▲ +0,95%	PROCTER & GAMBLE	91,29 ▼ -0,24%	MCDONALDS	184,25 ▲ +0,84%			VERIZON COMM (US)	57,65 ▲ +0,76%		
Dow Jones Industries Average (United States)																													
Last Price	26180,30	Minimum Price	6626,94 (06/03/2009)																										
		Maximum Price	26951,81 (03/10/2018)																										
Gainers	29	Losers	1																										
WAL-MART STORES (US)	104,32 ▲ +0,95%	PROCTER & GAMBLE	91,29 ▼ -0,24%																										
MCDONALDS	184,25 ▲ +0,84%																												
VERIZON COMM (US)	57,65 ▲ +0,76%																												

Leleux Press Review

Thursday 8/11/2018



	<p>NOKIA - NOKIA (FI) - EUR</p> <p>Nokia: trois accords-cadre en Chine Cercle Finance (07/11/2018)</p> <p>(CercleFinance.com) - Nokia fait part ce mercredi de la signature de trois accords-cadres distincts en Chine, représentant une valeur de plus de deux milliards d'euros, avec les trois opérateurs China Mobile, China Telecom et China Unicom. L'équipementier télécoms finlandais leur fournira ainsi des technologies et services pour améliorer la performance de leurs réseaux fixes et mobiles haut-débit, dans la perspective de leur transition vers la 5G.</p> <p>Les accords couvrent la livraison d'ici fin 2019 d'équipements d'accès fixe et radio, d'équipements de transport optique et de routage IP, de produits de virtualisation de fonctions réseau et SDN, ainsi que de services.</p>
	<p>CO - CASINO GUICHARD (FR) - EUR</p> <p>Casino: Morgan Stanley a étoffé la ligne Cercle Finance (07/11/2018)</p> <p>(CercleFinance.com) - Un avis publié hier par l'Autorité des marchés financiers relaie la déclaration selon laquelle le 31 octobre, Morgan Stanley a, manifestement pour son propre compte, franchi en hausse le seuil de 5% des droits de vote de Casino.</p> <p>A cette date, et après l'achat de titres hors marché, la banque d'affaires américaine détenait 7,11% du capital et 5,05% des droits de vote du distributeur français.</p>
	<p>ATO - ATOS ORIGIN (FR) - EUR</p> <p>Atos: travaille sur l'informatique quantique pour la santé Cercle Finance (07/11/2018)</p> <p>(CercleFinance.com) - Atos, Bayer et l'université technique de Rhénanie-Westphalie à Aix-la-Chapelle, annoncent travailler ensemble pour évaluer l'utilité du recours à l'informatique quantique dans la recherche et l'analyse des évolutions pathologiques humaines.</p> <p>Les experts en informatique et en sciences de la vie de ces trois institutions utiliseront le simulateur Atos Quantum Learning Machine pour étudier l'évolution des maladies humaines à multimorbidité à partir de vastes référentiels de données.</p> <p>Atos précise que ce projet est basé sur des données anonymes de patients en soins intensifs, afin d'analyser et d'identifier les corrélations entre les comorbidités et les schémas pertinents d'évolution des pathologies.</p>
	<p>MUV2 - MUECHENER RUECKVER - EUR</p> <p>Munich Re: en léger repli après ses trimestriels Cercle Finance (07/11/2018)</p> <p>(CercleFinance.com) - Munich Re recule de 0,4% à Francfort, suite à la publication d'un bénéfice trimestriel de plus d'un milliard d'euros, malgré les pertes occasionnées par le typhon Jebi aux Philippines et l'ouragan Florence aux Etats-Unis, qui ont coûté 300 millions chacun.</p> <p>Le réassureur bavarois a engrangé un profit opérationnel de 1,04 milliard d'euros sur son troisième trimestre, à comparer à une perte de 1,7 milliard sur la même période en 2017, et se dit en bonne voie d'atteindre son objectif de profit annuel.</p> <p>Munich Re affiche donc sa confiance en dépit d'une 'série de catastrophes naturelles majeures qui se poursuit au quatrième trimestre', avec notamment l'ouragan Michael et le typhon Trami qui devraient impacter le profit de la période d'environ 350 millions d'euros.</p>
	<p>BAYN - BAYER - EUR</p> <p>Bayer: travaille sur l'informatique quantique pour la santé Cercle Finance (07/11/2018)</p> <p>(CercleFinance.com) - Atos, Bayer et l'université technique de Rhénanie-Westphalie à Aix-la-Chapelle, annoncent travailler ensemble pour évaluer l'utilité du recours à l'informatique quantique dans la recherche et l'analyse des évolutions pathologiques humaines.</p> <p>Les experts en informatique et en sciences de la vie de ces trois institutions utiliseront le simulateur Atos Quantum Learning Machine pour étudier l'évolution des maladies humaines à multimorbidité à partir de vastes référentiels de données.</p> <p>Atos précise que ce projet est basé sur des données anonymes de patients en soins intensifs, afin d'analyser et d'identifier les corrélations entre les comorbidités et les schémas pertinents d'évolution des pathologies.</p>
	<p>ALHRG - HERIGE - EUR</p> <p>Herige: croissance de 7% du CA au 3e trimestre Cercle Finance (07/11/2018)</p> <p>(CercleFinance.com) - Herige annonce avoir réalisé un chiffre d'affaires de 127,8 millions d'euros au troisième trimestre 2018, en progression de 6,9% (à périmètre comparable) avec une bonne dynamique des activités industrielles, le béton (+14,7%) et la menuiserie (+10,7%).</p> <p>Ainsi, à l'issue des neuf premiers mois de 2018, le groupe spécialisé dans l'univers du bâtiment affiche une hausse de ses activités de 5,4% (à périmètre comparable) avec un chiffre d'affaires qui s'établit à 422,2 millions d'euros.</p> <p>Dans un contexte de marché de la construction toujours incertain et un attentisme lié au futur contexte réglementaire, Herige déclare 'poursuivre sa réflexion stratégique sur ses métiers afin de confirmer une croissance rentable et pérenne'.</p>

Leleux Press Review

Thursday 8/11/2018



<p>VENTE UNIQUE.COM Historic</p>	<p>ALVU - VENTE UNIQUE.COM - EUR</p> <p>Vente-unique: ouverture du site en Pologne Cercle Finance (07/11/2018)</p> <p>(CercleFinance.com) - Vente-unique.com annonce l'ouverture de la version polonaise de son site Internet et poursuit ainsi son déploiement en Europe de l'Est par son entrée en Pologne, second pays ouvert en 2018 après le Portugal en début d'année.</p> <p>Le groupe souligne que la Pologne constitue un marché du e-commerce estimé à près de 10 milliards d'euros, avec plus de 50% des internautes polonais qui ont déjà fait leurs achats en ligne, tendance qui devrait s'accroître avec l'interdiction du commerce dominical.</p>
<p>AIR LIQUIDE (FR) Historic</p>	<p>AI - AIR LIQUIDE (FR) - EUR</p> <p>Air Liquide: BlackRock passe sous les 5% Cercle Finance (07/11/2018)</p> <p>(CercleFinance.com) - BlackRock, agissant pour le compte de clients et de fonds dont elle assure la gestion, a déclaré à l'AMF avoir franchi en baisse, le 5 novembre, les seuils de 5% du capital et des droits de vote d'Air Liquide et détenir, pour le compte desdits clients et fonds, 4,94% du capital et des droits de vote de cette société.</p> <p>Ce franchissement de seuils résulte d'une restitution d'actions Air Liquide détenues à titre de collatéral.</p>
<p>SPIE Historic</p>	<p>SPIE - SPIE - EUR</p> <p>Spie: met la main sur l'Autrichien FLM Cercle Finance (07/11/2018)</p> <p>(CercleFinance.com) - Spie indique avoir finalisé l'acquisition de FLM Freileitungsmontagen GmbH, société autrichienne qui opère majoritairement en Allemagne, dans la mise à disposition de grimpeurs industriels pour la construction de lignes électriques aériennes.</p> <p>L'expertise et les employés qualifiés de FLM permettront à Spie de renforcer sa position dans le domaine de la transmission et de la distribution d'énergie, explique Markus Holzke, directeur général de Spie Deutschland & Zentraleuropa.</p> <p>Le groupe de services multi-techniques souligne que les 34 grimpeurs industriels (sur 44 employés) de cette entreprise, qui génère une production de l'ordre de quatre millions d'euros, sont spécialement entraînés à opérer en milieu alpin et pré-alpin.</p>
<p>AST GROUPE Historic</p>	<p>ASP - AST GROUPE - EUR</p> <p>AST Groupe: croissance de 31% du CA trimestriel Cercle Finance (07/11/2018)</p> <p>(CercleFinance.com) - AST Groupe affiche un chiffre d'affaires de 45,3 millions d'euros sur le troisième trimestre, en progression de 31%, et de 163,7 millions sur les neuf premiers mois de 2018, en croissance de 51,3% (+8% à périmètre comparable).</p> <p>Le constructeur de maisons individuelles enregistre 1.600 ventes à fin septembre en progression de 23% par rapport à 2017, portées par la contribution commerciale de DPLE depuis le début de l'année et d'IDEOZ sur le mois de septembre.</p> <p>Estimant que son mix d'activités et son modèle économique lui permettent d'afficher une croissance rentable et durable, le groupe confirme ses objectifs 2020 d'un chiffre d'affaires de 300 millions d'euros pour une rentabilité opérationnelle de 8%.</p>
<p>EURONEXT NV Historic</p>	<p>ENX - EURONEXT NV - EUR</p> <p>Euronext: +20,2% de volumes au comptant en octobre Cercle Finance (07/11/2018)</p> <p>(CercleFinance.com) - Euronext a fait état de volumes d'échanges moyens quotidiens de 8,87 milliards d'euros sur ses marchés au comptant au mois d'octobre, en hausse de 20,2% en comparaison avec la même période de l'année dernière.</p> <p>L'opérateur boursier paneuropéen note aussi que l'activité sur le front des fonds indiciels ETF a connu une hausse de 45% en rythme annuel, enregistrant un volume quotidien moyen de 302 millions d'euros.</p> <p>Le volume quotidien moyen traité sur l'ensemble des dérivés a augmenté de 7,1% d'une année sur l'autre, à 582.033 contrats journaliers, tandis que celui sur le marché de changes au comptant a progressé de 6,3% à 19,17 milliards de dollars.</p>
<p>LNA SANTE Historic</p>	<p>LNA - LNA SANTE - EUR</p> <p>LNA Santé: grimpe après son point d'activité Cercle Finance (07/11/2018)</p> <p>(CercleFinance.com) - LNA Santé grimpe de 6% au lendemain de l'annonce d'un chiffre d'affaires exploitation de 110,2 millions d'euros au titre du troisième trimestre 2018, en progression de 6,4%, dont 5,1% de croissance organique et 1,3% de croissance externe.</p> <p>L'activité des maisons de retraite médicalisées (long séjour) s'établit à 65,5 millions d'euros, en progression de 3,4%, tandis que l'activité du secteur moyen séjour (SSR, psychiatrie et hospitalisation à domicile) s'élève à 44,3 millions, en hausse de 11,5%.</p> <p>Cette performance solide, encadrée par le plan Grandir Ensemble 2022 permet à LNA Santé de confirmer son objectif de croissance organique annuelle du chiffre d'affaires supérieure à 4%, affirme le groupe de prise en charge de la dépendance.</p>
<p>CHARGEURS REUNIS Historic</p>	<p>CRI - CHARGEURS REUNIS - EUR</p> <p>Chargeurs: Amundi dépasse les 5% des droits de vote Cercle Finance (07/11/2018)</p> <p>(CercleFinance.com) - Amundi, agissant pour le compte de fonds dont elle assure la gestion, a déclaré à l'AMF avoir franchi en hausse, le 6 novembre, le seuil de 5% des droits de vote de Chargeurs et détenir, pour le compte desdits fonds, 5,42% du capital et 5,24% des droits de vote.</p> <p>Ce franchissement de seuils résulte d'une acquisition d'actions Chargeurs sur le marché.</p>

Leleux Press Review

Thursday 8/11/2018



<p>FLEURY-MICHON Historic</p>	<p>FLE - FLEURY-MICHON - EUR</p> <p>FLEURY MICHON : Déclaration mensuelle droits de vote 10 2018 Thomson Reuters (07/11/2018)</p>
<p>OFFICE DEPOT INC. Historic</p>	<p>ODP - OFFICE DEPOT INC. - USD</p> <p>Office Depot: relèvement de l'objectif de revenus annuels Cercle Finance (07/11/2018)</p> <p>(CercleFinance.com) - A l'occasion de sa publication trimestrielle, Office Depot relève sa prévision de revenus pour l'ensemble de 2018 à environ 11 milliards de dollars, et non plus 10,8 milliards, tout en maintenant celui d'un profit opérationnel ajusté de l'ordre de 360 millions.</p> <p>En outre, le distributeur de matériel et de fournitures de bureaux indique viser pour le prochain exercice des revenus d'environ 11,1 milliards, ainsi qu'un profit opérationnel ajusté autour de 375 millions de dollars.</p> <p>Sur son troisième trimestre, il a engrangé un BPA des opérations poursuivies de 11 cents, contre 19 cents un an auparavant, mais un chiffre d'affaires en croissance de 10% à 2,9 milliards de dollars, soutenue par les ventes de services après l'acquisition de CompuCom.</p>
<p>GFI INFORMATIQUE Historic</p>	<p>GFI - GFI INFORMATIQUE - EUR</p> <p>GFI Informatique: projet d'OPR-RO déposé auprès de l'AMF Cercle Finance (07/11/2018)</p> <p>(CercleFinance.com) - Crédit Agricole CIB, agissant pour le compte de Mannai Corporation QPSC, a déposé auprès de l'AMF un projet d'offre publique de retrait suivie d'un retrait obligatoire (OPR-RO) visant les actions de GFI Informatique.</p> <p>Mannai Corporation QPSC, qui détient 96,60% du capital et des droits de vote, s'engage irrévocablement à acquérir, au prix unitaire de 10,50 euros, la totalité des 2.263.829 actions non détenues par lui, représentant 3,40% du capital.</p> <p>L'initiateur a demandé à l'AMF de procéder au retrait obligatoire dès la clôture de l'offre publique de retrait quel qu'en soit le résultat. La suspension de la cotation des actions est maintenue jusqu'à nouvel avis.</p>
<p>BOIRON Historic</p>	<p>BOI - BOIRON - EUR</p> <p>Boiron: le FCPE dépasse les 5% du capital Cercle Finance (07/11/2018)</p> <p>(CercleFinance.com) - Natixis Investment Managers International, agissant pour le compte du FCPE Boiron dont elle assure la gestion, a déclaré à l'AMF avoir franchi en hausse, le 31 octobre, le seuil de 5% du capital de Boiron et détenir, pour le compte dudit fonds, 5,31% du capital et 5,86% des droits de vote.</p> <p>Ce franchissement de seuil résulte d'une diminution du nombre total d'actions du fabricant de médicaments homéopathiques.</p>
<p>VEOLIA ENV (FR) Historic</p>	<p>VIE - VEOLIA ENV (FR) - EUR</p> <p>Veolia:gagne +2% la croissance fait levier sur les résultats Cercle Finance (07/11/2018)</p> <p>(CercleFinance.com) - En hausse de près de 2%, soit une progression beaucoup plus marquée que celle de l'indice CAC 40, l'action Veolia saluait les résultats trimestriels publiés ce matin par le groupe de services aux collectivités.</p> <p>Que retenir de la publication ? D'abord que la croissance s'installe de nouveau chez Veolia, et même qu'elle accélère : à changes constants, la hausse des ventes était en 2017 de 4,9%, taux qui atteignait 6% au 1er semestre 2018 puis 7,8% au 3e trimestre, soit plus encore qu'au T2 (7%). Veolia a donc enchaîné huit trimestres plutôt dynamiques d'affilée.</p> <p>Principaux catalyseurs, sur neuf mois et à devises comparables : plus la branche Déchets (+ 9,8%), par nature cyclique, que l'Eau (+ 2,9%), mais il ne faut pas oublier l'Energie (+ 8,8%). Si l'activité varie à peine en France (+ 0,7%), elle est dynamique dans le reste de l'Europe (+ 7%) et dans les autres pays à l'international (+ 12,9%), notamment en Asie et sur le continent américain. Soit, sur neuf mois, un CA de 18,8 milliards d'euros.</p> <p>Ce qui produit un effet de levier sur les comptes, d'autant que l'impact négatif des changes se réduit : en données publiées, l'EBITDA augmente de 5,1% à 2,4 milliards (+ 6,9% hors devises), le résultat d'exploitation prend 7,4% et le résultat net courant part du groupe 15,5% à 457,4 millions.</p> <p>En outre, la direction a confirmé des prévisions qui augurent d'une poursuite de la croissance en fin d'année comme en 2019. L'EBITDA devrait donc progresser davantage en 2018 qu'en 2017 et continuerait à s'améliorer l'an prochain.</p> <p>Si Oddo BHF se déclare légèrement de la génération de trésorerie, il reste positif sur le titre : à l'achat, les analystes visent 30 euros.</p> <p>EG</p>
<p>AMAZON.COM (US) Historic</p>	<p>AMZN - AMAZON.COM (US) - USD</p> <p>Amazon: lancement d'Alexa au Mexique Cercle Finance (07/11/2018)</p>

Leleux Press Review

Thursday 8/11/2018



	<p>MC - LVMH - EUR</p> <p>LVMH : INFORMATION MENSUELLE RELATIVE AU NOMBRE TOTAL DE DRO Thomson Reuters (07/11/2018)</p> <p>Société Européenne au capital de 151.508.201,70 euros Siège social : 22, avenue Montaigne - 75008 Paris 775 670 417 RCS PARIS</p> <p>Articles L.233-8 II du Code de Commerce et 223-16 du Règlement Général de l'Autorité des Marchés Financiers Code ISIN : FR0000121014</p> <p>* Total net = nombre total de droits de vote attachés au nombre total d'actions sous déduction des actions privées de droit de vote.</p> <p>Fait à Paris, le 7 novembre 2018</p>
	<p>VRAP - VRANKEN MONOPOLE - EUR</p> <p>VRANKEN-POMMERY MONOPOLE : nombre total de droits de vote et Thomson Reuters (07/11/2018)</p> <p>Le 7 novembre 2018</p> <p>Publication mensuelle du nombre d'actions composant le capital et du nombre total de droits de vote (articles L.233-8 du Code commerce et 223-16 du Règlement général de l'AMF)</p> <p>* Total net = nombre total de droits de vote attachés aux actions - actions privées du droit de vote</p>
	<p>BOSS - HUGO BOSS AG NA O.N. - EUR</p> <p>Hugo Boss: le titre gagne +1%, UBS reste à l'achat Cercle Finance (07/11/2018)</p> <p>(CercleFinance.com) - Le titre gagne plus de 1% à la Bourse de Francfort profitant d'une analyse positive d'UBS.</p> <p>Le bureau d'études réaffirme sa recommandation 'achat' sur Hugo Boss tout en ajustant son objectif de cours de 85 à 84 euros, cible qui implique un potentiel de hausse de 36% pour le titre de la maison allemande de vêtements haut de gamme.</p> <p>'Nous pensons que le dossier demeure attractif pour 2019 en dépit d'un troisième trimestre difficile, et percevons la constitution d'inventaire comme surmontable', juge le broker, tout en abaissant de 3% son estimation de BPA pour 2018.</p>
	<p>NRO - NEURONES - EUR</p> <p>NEURONES : + 5,1% de croissance organique sur les 9 premiers Thomson Reuters (07/11/2018)</p> <p>INFORMATION PRESSE Rubrique : C.A. 3e trimestre 2018 Nanterre, le 7 novembre 2018 (après Bourse)</p> <p>+5,1% de croissance organique sur les 9 premiers mois de 2018</p> <p>Réalisations</p> <p>A périmètre et méthode de comptabilisation (IFRS 15) identiques, l'activité est en croissance de 5,1% sur les 9 premiers mois de l'année 2018. Elle est très dynamique dans la cybersécurité, les plateformes devops, l'automatisation des infrastructures, la mobilité, les applications de type GED et RPA, le conseil en transformation digitale.</p> <p>Le taux de résultat opérationnel (*) du 3e trimestre s'est élevé à 9,9%.</p> <p>En cumul sur les neuf premiers mois, il s'établit à 8,9% du chiffre d'affaires (comme en 2017).</p> <p>(*) Non audité et après 0,3% de charges liées aux actions gratuites.</p> <p>Perspectives</p> <p>Pour l'ensemble de l'année 2018, NEURONES confirme sa prévision de réaliser dans son périmètre actuel un chiffre d'affaires autour de 490 millions d'euros (IFRS 15). Le résultat opérationnel est prévu à au moins 9% du chiffre d'affaires.</p> <p>A propos de NEURONES</p> <p>Avec 5 200 personnes, NEURONES est un groupe de Conseil (Management, Organisation et Digital) et de Services Informatiques (Infrastructures et Applications) qui accompagne ses clients dans leurs projets de transformation numérique et d'évolution de leur système d'information.</p> <p>Euronext Paris (compartiment B - NRO) - Enternext Tech 40 - SRD valeurs moyennes www.neurones.net</p>

SOG - SOGECLAIR - EUR

Sogclair : chiffre d'affaires du 3ème trimestre 2018

Thomson Reuters (07/11/2018)

Chiffre d'affaires sur 9 mois au 30 septembre 2018 : +4,2% 3ème trimestre : +9,6%

SOGECLAIR, concepteur de solutions et produits innovants à forte valeur ajoutée pour l'aérospatial et le transport, annonce aujourd'hui son chiffre d'affaires pour les 9 premiers mois 2018, arrêté au 30 septembre 2018.

L'activité, à taux de change constant sur les 9 premiers mois de l'exercice, progresse de 6,3%.

Sur le troisième trimestre : +9,6% L'activité aérospatiale accélère au T3 à +4,8% soutenue par les activités d'ingénierie (développement et série) qui repartent à la hausse alors que les activités produits sont stables sous l'effet de la baisse des programmes historiques dans l'aviation commerciale et de la bonne tenue dans l'aviation d'affaires. L'activité de simulation bondit de 65,2% (+34,5% à périmètre constant) sous l'effet de la forte croissance de l'activité dédiée au véhicule autonome (logiciels et systèmes) et de l'acquisition de SYDAC (Australie / Inde / UK). L'activité de simulation régresse de 13% compte tenu d'un effet de base important après le rallye du Q3 2017 qui progressait de 237%.

L'activité rebondit nettement en France au T3 (+15%). En Europe, c'est l'Allemagne qui, après plusieurs années de baisse, tire la croissance, elle progresse de façon marquée depuis le début de l'année. En Amérique, l'activité continue de progresser nettement avec une croissance soutenue aux Etats-Unis et la bonne tenue des activités au Canada.

Le positionnement sur les activités série entamé il y a 6 ans porte ses fruits et fait plus que compenser la baisse des développements, laquelle est surtout sensible dans l'aviation commerciale. Les produits continuent de progresser et donnent une visibilité de moyen-long terme.

Perspectives : L'accélération de l'activité aéronautique et spatiale et le bond en avant de la simulation confortent SOGECLAIR dans sa perspective de croissance pour 2018 et au-delà, le Groupe est confiant pour ses perspectives de développement.

Prochain communiqué : chiffre d'affaires du 4ème trimestre 2018, le 6 février 2019 après clôture de la Bourse

SOGECLAIR est coté sur Euronext Paris - Compartiment C - Indice Euronext® Family Business - Code ISIN : FR0000065864 - PEA PME 150 (Reuters SCLR.PA - Bloomberg SOG.FP) Contacts : Philippe ROBARDEY, Président Directeur général SOGECLAIR +33(0)5 61 71 71 71 Marc DAROLLES, Directeur général adjoint SOGECLAIR +33(0)5 61 71 71 71 www.sogclair.com



ATI - ACTIA GROUP - EUR

Actia: gagne +10%, valeur préférée d'un analyste

Cercle Finance (07/11/2018)

(CercleFinance.com) - En hausse de 10% à la Bourse de Paris, l'action de l'équipementier automobile et électronique Actia Group a fait son entrée dans la 'shortlist' (la liste des valeurs préférées) du bureau d'études Portzamparc pour le mois de novembre. Le conseil sur le titre passe de 'conserver' à l'achat avec un objectif de 6,6 euros. Soit un potentiel de hausse de près de 50%.

En vue des ventes du 3e trimestre, le 14 novembre, les analystes s'attendent à une accélération dans la division Télécoms (+ 123%, selon eux) 'qui devrait bénéficier des premières livraisons d'un important contrat dans les Satcoms gagné en début d'année'.

Du côté automobile, Portzamparc estime le groupe 'plutôt bien protégé des principaux headwinds (vents contraires, ndr) qui touchent le secteur', à savoir l'entrée en vigueur du protocole WLTP en Europe et le ralentissement chinois. En effet, l'exposition majeure d'Actia aux véhicules de tourisme est à chercher du côté de Volvo Cars (environ 20% du CA attendu en 2018), constructeur automobile dont les ventes demeurent bien orientées.

Bref, Actia devrait selon Portzamparc afficher un CA de 105,1 millions au 3e trimestre, en hausse de 5,3%. La chute du titre (- 40% environ) depuis la publication de semestriels 'décevants' est jugée 'exagérée', d'autant que la direction anticipe un redressement des marges au 2e semestre, et que la valorisation du titre, avec un PER 2019 de 4,6 fois, est qualifiée d'attractive'.



PCA - PCAS - EUR

PCAS : chiffre d'affaires au 30 septembre 2018

Thomson Reuters (07/11/2018)

CHIFFRE D'AFFAIRES AU 30 SEPTEMBRE 2018

Longjumeau, le 7 novembre 2018 PCAS (Euronext Paris : PCA), spécialiste du développement et de la production de molécules complexes pour les Sciences de la Vie et les Technologies innovantes, annonce la publication de son chiffre d'affaires consolidé au 30 septembre 2018.

Le chiffre d'affaires consolidé du Groupe PCAS s'établit à 144,2 MEUR au 30 septembre 2018, en retrait de 5,6% par rapport à la même période de l'exercice précédent (-4,3% à taux de change constant).

Synthèse Pharmaceutique L'activité de Synthèse Pharmaceutique en Santé s'établit à 88,9 MEUR, en recul de 12,6% par rapport à 2017 (-11,4% à taux de change constant), compte tenu notamment de décalages au cours du premier semestre de productions multi-étapes et de projets dont les ventes devraient être réalisées sur le dernier trimestre.

Chimie Fine de Spécialités

Le chiffre d'affaires de la Chimie Fine de Spécialités ressort à 55,3 MEUR, en augmentation de 8,6% par rapport à 2017 (+9,9% à taux de change constant), avec une croissance tant en Additifs de Performance (Lubrifiants) qu'en Spécialités Avancées pour la partie micro-électronique.

Perspectives Le chiffre d'affaires 2018 du Groupe devrait être proche de celui de 2017. Des difficultés opérationnelles ont été rencontrées sur les deux derniers mois, réduisant les capacités de production de certains sites. Les résultats du Groupe pourraient ainsi être sensiblement affectés si ces difficultés se poursuivaient compte tenu du fort plan de charge sur la fin de l'année ou si la devise américaine venait à se déprécier par rapport à l'euro.

À PROPOS DE PCAS PCAS est le spécialiste du développement et de la production de molécules complexes pour les Sciences de la vie et les Technologies innovantes. Avec 7% de son chiffre d'affaires dédié à la R&D et une large implantation internationale, PCAS est le partenaire industriel privilégié des grands groupes mondiaux leaders sur leurs marchés. Dotée d'un niveau particulièrement élevé d'exigence, la société propose une gamme croissante de produits et solutions propriétaires dans des segments de pointe. PCAS a réalisé en 2017 un chiffre d'affaires de 218,3 MEUR et emploie près de 1 100 collaborateurs répartis dans 6 pays. Pour en savoir plus sur PCAS :www.pcas.com



Leleux Press Review

Thursday 8/11/2018





<p>MARIE BRIZARD W&S Historic</p>	<p>MBWS - MARIE BRIZARD W&S - EUR</p> <p>Marie Brizard Wine & Spirits :DECLARATION MENSUELLE RELATIVE Thomson Reuters (07/11/2018)</p> <p>DECLARATION MENSUELLE RELATIVE AU NOMBRE TOTAL DE DROITS DE VOTE ET D' ACTIONS (ARTICLE L233-8II DU CODE DE COMMERCE ET 223-16 DU REGLEMENT GENERAL DE L'AUTORITE DES MARCHES FINANCIERS)</p> <p>Paris, le 7 novembre 2018</p> <p>MARIE BRIZARD WINE& SPIRITS Code ISIN : 0000060873</p> <p>Présence dans les statuts de Marie Brizard Wine& Spirits SA d'une clause imposant une obligation d'information de franchissement de seuil statutaire complémentaire de celle relative aux seuils légaux : oui.Y compris actions auto détenuesDéduction faite des actions auto détenues</p>
<p>VALLOUREC (FR) Historic</p>	<p>VK - VALLOUREC (FR) - EUR</p> <p>VALLOUREC : Information mensuelle relative au nombre total d Thomson Reuters (07/11/2018)</p> <p>VALLOUREC Société anonyme à Directoire et Conseil de Surveillance au capital de915 975 520 EUR Siège social : 27, avenue du Général Leclerc - 92100 Boulogne-Billancourt 552 142 200 RCS Nanterre</p> <p>Boulogne-Billancourt, le 7 novembre 2018</p> <p>Information mensuelle relative au nombre total de droits de vote et d'actions composant le capital social</p> <p>Article L. 233-8-II du Code de commerce et article 223-16 du Règlement Général de l'Autorité des Marchés Financiers</p> <p>*Les droits de vote théoriques (ou brut) servent de base de calcul pour les franchissements de seuils : ils intègrent les droits de vote attachés aux actions privées de ce droit (auto-détention, contrat de liquidité etc.).</p> <p>Les statuts de Vallourec contiennent une clause imposant des déclarations de franchissements de seuils complémentaires aux déclarations relatives aux seuils légaux.</p> <p>Ces informations sont également disponibles sur le site internet de Vallourec, rubrique « Capital& actionnariat » ou « information réglementée » :http://www.vallourec.com/FR/group/FINANCE/Pages/regulatedinformations.aspx</p>
<p>FONCIERE EURIS Historic</p>	<p>EURS - FONCIERE EURIS - EUR</p> <p>FONCIÈRE EURIS : Communiqué relatif aux achats d'actions eff Thomson Reuters (07/11/2018)</p> <p>Paris, le 7 novembre 2018</p> <p>Communiqué relatif aux achats d'actions effectués dans lesconditions de l'article 5 du Règlement européen n° 596/2014</p> <p>Entre le 31 octobre 2018 et le 6 novembre 2018, la société Foncière Euris a racheté 737 actions au prix moyen de 29,5148 EUR en vue de leur annulation.</p> <p>Les opérations sont détaillées dans l'annexe jointe au présent communiqué.</p> <p>Contact : M. Michel Savart Tél : + 33 (0) 1 44 71 14 00 Email :contact-fe@euris.fr http://www.fonciere-euris.fr</p> <p>Annexe I. Présentation agréée par jour et par marché Nom de l'émetteur : Foncière Euris Code identifiant émetteur : 969500SXUPEA7RX9OA51 Code identifiant de l'instrument financier : FR0000038499 Devise : Euro Présentation agrégée par jour et par marché :</p> <p>II. Détail transaction par transaction Nom de l'émetteur : Foncière Euris Code identifiant émetteur : 969500SXUPEA7RX9OA51 Nom du PSI : Kepler Cheuvreux SA Code identifiant PSI : 9695005EOZG9X8IRJD84 Code identifiant de l'instrument financier : FR0000038499 Devise : Euro Objectif du rachat : Annulation d'actions Détail transaction par transaction :</p>
<p>REXEL Historic</p>	<p>RXL - REXEL - EUR</p> <p>REXEL : Déclaration relative au nombre total d'actions et de Thomson Reuters (07/11/2018)</p> <p>Rexel : Déclaration relative au nombre total d'actions et de droits de vote au titre de l'article L.233-8 II du Code de commerce et l'article 223-16 du Règlement général de l'Autorité des marchés financiers</p>
<p>INFORMATIQUE IND (SII) Historic</p>	<p>SII - INFORMATIQUE IND (SII) - EUR</p> <p>SII : Déclaration mensuelle du nombre de droits de vote et d Thomson Reuters (07/11/2018)</p> <p>Paris, le 06 novembre 2018</p> <p>Déclaration mensuelle du nombre de droits de vote et du nombre d'actions composant le capital au 31 octobre 2018</p> <p>Conformément aux articles L233-8 du Code de commerce et 223-16 du règlement général de l'AMF</p> <p>SII - Eric MATTEUCCI - Tél. : 01.42.84.82.22 Ces informations sont disponibles sur le site de la société http://www.groupe-sii.com</p>
<p>CARBONE DE LORRAINE Historic</p>	<p>MRN - CARBONE DE LORRAINE - EUR</p> <p>Mersen: signe plusieurs contrats en Inde Cercle Finance (07/11/2018)</p> <p>(CercleFinance.com) - Mersen annonce la signature de plusieurs contrats en Inde d'un montant cumulé de plusieurs millions d'euros. Ces contrats portent sur la fourniture d'unités de production d'HCl (chlorure d'hydrogène) de dernière génération.</p> <p>Les clients sont Grasim Industries Ltd, GNAL et GACL qui opèrent sur les marchés de la fibre de viscose et des gaz spéciaux en forte croissance en Inde.</p> <p>' Mersen a développé une nouvelle génération d'unités de production d'HCl nommée ' Sintaclor Eco & Flex '. Celle-ci permet de réduire de façon significative la consommation d'eau par rapport à une unité classique et de générer de la vapeur haute pression réutilisable dans le procédé ' explique le groupe.</p>

Leleux Press Review

Thursday 8/11/2018



	<p>BNP - BNP PARIBAS (FR) - EUR</p> <p>GRUPE BNP PARIBAS : déclaration mensuelle des droits de vot Thomson Reuters (07/11/2018)</p> <p>Raison sociale de l'émetteur: BNP PARIBAS - SA au capital de 2.499.597.122 euros Immatriculée sous le n° 662 042 449 RCS Paris Siège social : 16, boulevard des Italiens, 75009 Paris</p> <p>Informations relatives au nombre total de droits de vote et d'actions prévues par l'article L.233-8 II du code de commerce et l'article 223-16 du règlement général de l'Autorité des Marchés Financiers</p>
	<p>CA - CARREFOUR (FR) - EUR</p> <p>Carrefour: nomination d'Amélie Oudéa-Castéra Cercle Finance (07/11/2018)</p> <p>(CercleFinance.com) - Le groupe annonce la nomination de Mme Amélie Oudéa-Castéra au poste de Directrice Exécutive E-Commerce, Data et Transformation Digitale. A ce titre, elle siègera au Comité exécutif du Groupe.</p> <p>Amélie Oudéa-Castéra a passé près de dix ans au sein du Groupe AXA, dont elle était Chief Marketing & Digital Officer depuis juillet 2016, après avoir exercé les mêmes responsabilités au niveau d'AXA France pendant 5 ans.</p> <p>Amélie Oudéa-Castéra aura notamment la responsabilité d'accélérer le développement du Groupe Carrefour sur le e-commerce et de poursuivre la transformation digitale entamée depuis un an.</p>
	<p>SOFR - SOFRAGI - EUR</p> <p>SOFRAGI : Communiqué relatif au nombre total de droits de vo Thomson Reuters (07/11/2018)</p> <p>SOFRAGI Société Française de Gestion et d'Investissement SICAF au Capital de 3.100.000 euros Siège Social : 37, avenue des Champs Elysées 75008 Paris-Tel : (33) 01 56 43 62 50 784 337 487 R.C.S. Paris- LEI : 96950033KDS3Y9IAIM15</p> <p>Communiqué</p> <p>Paris, le 7 novembre 2018</p> <p>Informations relatives au nombre total de droits de vote et d'actions</p> <p>Article L. 233-8 II du Code de commerce - Article 223-16 du Règlement Général de l'Autorité des Marchés Financiers</p> <p>* 836 actions auto-détenues privées du droit de vote en vertu de l'article L. 225-210 du Code de commerce au 31 octobre 2018</p> <p>* * *</p> <p>Ce communiqué est disponible sur le site www.sofragi.fr</p> <p>SOFRAGI est une société d'investissement à capital fixe (SICAF) ayant la forme d'une société anonyme cotée sur le compartiment C d'Euronext Paris sous le symbole SOFR. Les actions ne peuvent être rachetées par la SICAF à la demande de ses actionnaires.</p> <p>SOFRAGI a réalisé un résultat de plus de 14 millions d'euros pour l'exercice 2017.</p>
	<p>MDM - MDM PROMESSES - EUR</p> <p>Maisons du Monde: met à jour ses objectifs pour l'année 2018 Cercle Finance (07/11/2018)</p> <p>(CercleFinance.com) - Maisons du Monde a réalisé des ventes de 260 millions d'euros au troisième trimestre 2018, en hausse de 8,6% par rapport au troisième trimestre 2017 incluant Modani (5,0% à périmètre constant).</p> <p>Sur les neuf premiers mois de l'année 2018, Le groupe a réalisé des ventes de 767 millions d'euros, en hausse de 10,2% en incluant Modani (8,1% à périmètre constant).</p> <p>¹ Le trimestre a été marqué par la poursuite d'une forte dynamique de croissance des ventes en ligne, en hausse de 17,6% comparé au troisième trimestre 2017 (24% des ventes), et des ventes à l'international, en hausse de 11,5% par rapport à la même période (41% des ventes) indique le groupe.</p> <p>Le groupe met à jour ses objectifs pour l'année 2018. A périmètre constant, il vise une croissance des ventes désormais attendue entre 7 et 8%, en incluant Modani, la croissance des ventes est désormais attendue entre 9 et 10%. L'objectif d'EBITDA est inchangé en valeur absolue, tant à périmètre constant qu'en incluant Modani.</p>

 <p>SWORD GROUP Historic</p>	<p>SWP - SWORD GROUP - EUR</p> <p>Sword Group : Signature de contrats majeurs avec la Commission Européenne Thomson Reuters (07/11/2018)</p> <p>Sword Group - Signature de contrats majeurs avec la Commission Européenne La filiale belge, Sword Technologies, remporte 3 nouveaux contrats avec la Direction Générale de l'Informatique (DIGIT) de la Commission Européenne Augmentation du Backlog de 60 millions d'euros Sword Technologies S.A, filiale de Sword Group, a signé en qualité de membre du consortium Eurora Nova, 2 contrats-cadres avec la Direction Générale de l'Informatique (DIGIT) de la Commission Européenne, relatifs à des prestations de services informatiques. Le budget total de ces contrats est de 450 millions d'euros. Ces contrats de prestation de services portent sur de la conception, du développement et de la mise en oeuvre de Systèmes d'Information en Belgique (DIGIT-TM, lot n°1) et sur l'administration de ces Systèmes d'Information pour tous les sites de la Commission (DIGIT-TM, lot n°4). Les contrats-cadres de prestations de services (DIGIT-TM) sont considérés comme les marchés les plus importants au sein de la Commission Européenne. Sword Technologies prévoit un chiffre d'affaires de l'ordre de 40 millions d'euros issus de ces contrats au cours des quatre prochaines années. « Sword fournit des services à la Commission Européenne dans le cadre de contrats de prestation de services depuis de nombreuses années. Nos efforts sont à nouveau salués par la signature de contrats concernant les lots n° 1 et n° 4 qui nous ouvrent les portes de l'ensemble des agences et institutions de la Commission. Sword Technologies est un acteur reconnu au sein de la Commission Européenne. Son objectif pour les années à venir est de confirmer cette position. », a déclaré Dieter Rogiers, Directeur Général de Sword Technologies. Sword Technologies S.A, a également signé, en tant que membre du consortium S-Cube, un 3ème contrat-cadre, afin de fournir à la Commission Européenne des agences, un large éventail de services au forfait, de développement, d'implémentation et de support des Systèmes d'Information. La valeur totale du marché représente 208 millions d'euros, tandis que le chiffre d'affaires de Sword Technologies généré par ce contrat est estimé à environ 20 millions d'euros sur les quatre prochaines années. La plupart des services seront assurés depuis Athènes, en Grèce, où se trouve le centre de développement de Sword. Ce contrat-cadre DIGIT-XM, est fondamental pour la Commission Européenne, car il a pour mission la mise à disposition de prestations de Services Informatiques à l'ensemble des Directions Générales et Agences Européennes. Dieter Rogiers, a déclaré : « Nous sommes ravis de remporter ce contrat qui confirme la position de Sword parmi les entreprises leaders de ce marché très concurrentiel et exigeant de la prestation de Services Informatiques au forfait de l'Union Européenne. » A propos de Sword Group, c'est 2 000 spécialistes en IT/Digital & Software actifs sur les 5 continents, qui vous accompagnent dans l'évolution de votre organisation à l'ère du numérique. Depuis 2000, Sword a acquis une solide réputation dans l'édition de logiciels et dans la conduite de projets IT & business complexes en tant que leader de la transformation technologique et digitale. Avec Sword c'est la garantie d'un engagement de proximité dont le but est d'optimiser vos processus et de valoriser vos données. Agenda 14/11/18 Versement d'un dividende exceptionnel 24/01/19 Publication du Chiffre d'Affaires du 4ème Trimestre</p>
 <p>DBV TECHNOLOG PROM Historic</p>	<p>DBV - DBV TECHNOLOG PROM - EUR</p> <p>DBV Technologies : Information mensuelle relative au nombre Thomson Reuters (07/11/2018)</p> <p>Information mensuelle relative au nombre total des droits de vote et d'actions composant le capital social (Article 223-16 du Règlement Général de l'Autorité des Marchés Financiers)</p> <p>Place de cotation : NYSE Euronext Paris Code ISIN : FR 0010417345</p> <p>*Total net = nombre total de droits de vote attachés au nombre total d'actions - actions privées de droits de vote</p>
 <p>SWORD GROUP Historic</p>	<p>SWP - SWORD GROUP - EUR</p> <p>Sword Group: signe 3 contrats avec la Commission Européenne Cercle Finance (07/11/2018)</p> <p>(CercleFinance.com) - Sword Technologies, filiale de Sword Group, a signé 3 nouveaux contrats avec la Direction Générale de l'Informatique (DIGIT) de la Commission Européenne. Le budget total de ces contrats est de 450 millions d'euros. Ces contrats de prestation de services portent sur de la conception, du développement et de la mise en oeuvre de Systèmes d'Information en Belgique et sur l'administration de ces Systèmes d'Information pour tous les sites de la Commission.</p> <p>Les contrats-cadres de prestations de services (DIGIT-TM) sont considérés comme les marchés les plus importants au sein de la Commission Européenne.</p> <p>Sword Technologies prévoit un chiffre d'affaires de l'ordre de 40 millions d'euros issus de ces contrats au cours des quatre prochaines années.</p>
 <p>ELIS Historic</p>	<p>ELIS - ELIS - EUR</p> <p>Elis - Déclaration du nombre d'actions composant le capital Thomson Reuters (07/11/2018)</p> <p>DECLARATION DU NOMBRE D' ACTIONS COMPOSANT LE CAPITAL ET DU NOMBRE TOTAL DE DROITS DE VOTE AU 31 OCTOBRE 2018</p> <p>Article L. 233-8-II du Code de Commerce Article 223-16 du Règlement général de l'AMF</p> <p>Cette déclaration est en ligne sur le site internet d'Elis www.corporate-elis.com (Rubrique Relations Investisseurs / Information Réglementée / Information mensuelle relative au nombre total de droits de vote et d'actions composant le capital de la société)</p> <p>DISCLOSURE OF THE NUMBER OF SHARES FORMING THE CAPITAL AND OF THE TOTAL NUMBER OF VOTING RIGHTS AS OF 31 OCTOBER 2018</p> <p>This disclosure is on Elis web site www.corporate-elis.com (section Investor Relations / Regulatory Information / Monthly information concerning the total number of voting rights and shares that make up the company's capital)</p>