

# Leleux Press Review







Tuesday 30/1/2018

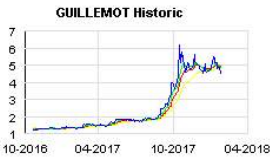





	<p align="center"><b>BEL 20 (Belgium)</b></p> <table border="1"> <tr> <td>Last Price</td> <td><b>4155,19</b></td> <td>Minimum Price</td> <td><b>1046,07 (02/09/1992)</b></td> <td>Maximum Price</td> <td><b>4759,01 (23/05/2007)</b></td> </tr> <tr> <td>Gainers</td> <td align="center">5</td> <td>Losers</td> <td align="center">15</td> <td></td> <td></td> </tr> <tr> <td>ING GROEP N.V.</td> <td>16,31 ▲</td> <td>+0,48%</td> <td>COFINIMMO (BE)</td> <td>107,70 ▼</td> <td>-0,73%</td> </tr> <tr> <td>ENGIE</td> <td>14,03 ▲</td> <td>+0,25%</td> <td>KBC GROUPE (BE)</td> <td>77,42 ▼</td> <td>-0,43%</td> </tr> <tr> <td>SOFINA SA</td> <td>139,00 ▲</td> <td>+0,14%</td> <td>ACKERMANS-VAN HAAREN</td> <td>150,60 ▼</td> <td>-0,39%</td> </tr> </table>	Last Price	<b>4155,19</b>	Minimum Price	<b>1046,07 (02/09/1992)</b>	Maximum Price	<b>4759,01 (23/05/2007)</b>	Gainers	5	Losers	15			ING GROEP N.V.	16,31 ▲	+0,48%	COFINIMMO (BE)	107,70 ▼	-0,73%	ENGIE	14,03 ▲	+0,25%	KBC GROUPE (BE)	77,42 ▼	-0,43%	SOFINA SA	139,00 ▲	+0,14%	ACKERMANS-VAN HAAREN	150,60 ▼	-0,39%
Last Price	<b>4155,19</b>	Minimum Price	<b>1046,07 (02/09/1992)</b>	Maximum Price	<b>4759,01 (23/05/2007)</b>																										
Gainers	5	Losers	15																												
ING GROEP N.V.	16,31 ▲	+0,48%	COFINIMMO (BE)	107,70 ▼	-0,73%																										
ENGIE	14,03 ▲	+0,25%	KBC GROUPE (BE)	77,42 ▼	-0,43%																										
SOFINA SA	139,00 ▲	+0,14%	ACKERMANS-VAN HAAREN	150,60 ▼	-0,39%																										
	<p align="center"><b>CAC 40 (France)</b></p> <table border="1"> <tr> <td>Last Price</td> <td><b>5521,59</b></td> <td>Minimum Price</td> <td><b>2693,21 (23/09/2011)</b></td> <td>Maximum Price</td> <td><b>7347,94 (21/10/2009)</b></td> </tr> <tr> <td>Gainers</td> <td align="center">16</td> <td>Losers</td> <td align="center">24</td> <td></td> <td></td> </tr> <tr> <td>AIRBUS</td> <td>90,42 ▲</td> <td>+0,96%</td> <td>ORANGE (FR)</td> <td>14,70 ▼</td> <td>-0,97%</td> </tr> <tr> <td>AXA (FR)</td> <td>27,17 ▲</td> <td>+0,94%</td> <td>PUBLICIS GROUPE (FR)</td> <td>55,44 ▼</td> <td>-0,78%</td> </tr> <tr> <td>LAFARGEHOLCIM LTD (F)</td> <td>50,96 ▲</td> <td>+0,83%</td> <td>SANOFI</td> <td>72,90 ▼</td> <td>-0,78%</td> </tr> </table>	Last Price	<b>5521,59</b>	Minimum Price	<b>2693,21 (23/09/2011)</b>	Maximum Price	<b>7347,94 (21/10/2009)</b>	Gainers	16	Losers	24			AIRBUS	90,42 ▲	+0,96%	ORANGE (FR)	14,70 ▼	-0,97%	AXA (FR)	27,17 ▲	+0,94%	PUBLICIS GROUPE (FR)	55,44 ▼	-0,78%	LAFARGEHOLCIM LTD (F)	50,96 ▲	+0,83%	SANOFI	72,90 ▼	-0,78%
Last Price	<b>5521,59</b>	Minimum Price	<b>2693,21 (23/09/2011)</b>	Maximum Price	<b>7347,94 (21/10/2009)</b>																										
Gainers	16	Losers	24																												
AIRBUS	90,42 ▲	+0,96%	ORANGE (FR)	14,70 ▼	-0,97%																										
AXA (FR)	27,17 ▲	+0,94%	PUBLICIS GROUPE (FR)	55,44 ▼	-0,78%																										
LAFARGEHOLCIM LTD (F)	50,96 ▲	+0,83%	SANOFI	72,90 ▼	-0,78%																										
	<p align="center"><b>AEX (The Netherlands)</b></p> <table border="1"> <tr> <td>Last Price</td> <td><b>566,06</b></td> <td>Minimum Price</td> <td><b>194,99 (09/03/2009)</b></td> <td>Maximum Price</td> <td><b>806,41 (21/10/2009)</b></td> </tr> <tr> <td>Gainers</td> <td align="center">10</td> <td>Losers</td> <td align="center">15</td> <td></td> <td></td> </tr> <tr> <td>KONINKLIJKE PHILIPS</td> <td>33,90 ▲</td> <td>+0,80%</td> <td>ASML HOLDING</td> <td>164,20 ▼</td> <td>-0,96%</td> </tr> <tr> <td>ARCELORMITTAL SA (NL)</td> <td>30,17 ▲</td> <td>+0,65%</td> <td>KPN (NL)</td> <td>2,86 ▼</td> <td>-0,86%</td> </tr> <tr> <td>ING GROEP N.V.</td> <td>16,31 ▲</td> <td>+0,48%</td> <td>UNIBAIL</td> <td>203,60 ▼</td> <td>-0,73%</td> </tr> </table>	Last Price	<b>566,06</b>	Minimum Price	<b>194,99 (09/03/2009)</b>	Maximum Price	<b>806,41 (21/10/2009)</b>	Gainers	10	Losers	15			KONINKLIJKE PHILIPS	33,90 ▲	+0,80%	ASML HOLDING	164,20 ▼	-0,96%	ARCELORMITTAL SA (NL)	30,17 ▲	+0,65%	KPN (NL)	2,86 ▼	-0,86%	ING GROEP N.V.	16,31 ▲	+0,48%	UNIBAIL	203,60 ▼	-0,73%
Last Price	<b>566,06</b>	Minimum Price	<b>194,99 (09/03/2009)</b>	Maximum Price	<b>806,41 (21/10/2009)</b>																										
Gainers	10	Losers	15																												
KONINKLIJKE PHILIPS	33,90 ▲	+0,80%	ASML HOLDING	164,20 ▼	-0,96%																										
ARCELORMITTAL SA (NL)	30,17 ▲	+0,65%	KPN (NL)	2,86 ▼	-0,86%																										
ING GROEP N.V.	16,31 ▲	+0,48%	UNIBAIL	203,60 ▼	-0,73%																										
	<p align="center"><b>DAX (Germany)</b></p> <table border="1"> <tr> <td>Last Price</td> <td><b>13324,48</b></td> <td>Minimum Price</td> <td><b>7292,03 (26/11/2012)</b></td> <td>Maximum Price</td> <td><b>13596,89 (23/01/2018)</b></td> </tr> <tr> <td>Gainers</td> <td align="center">13</td> <td>Losers</td> <td align="center">17</td> <td></td> <td></td> </tr> <tr> <td>RWE AG (DE)</td> <td>16,80 ▲</td> <td>+0,53%</td> <td>DEUTSCHE TEL (DE)</td> <td>14,47 ▼</td> <td>-0,72%</td> </tr> <tr> <td>LUFTHANSA (DE)</td> <td>29,03 ▲</td> <td>+0,51%</td> <td>HENKEL KGAA (DE)</td> <td>111,20 ▼</td> <td>-0,66%</td> </tr> <tr> <td>FRESENIUS SE &amp; CO (D)</td> <td>69,96 ▲</td> <td>+0,43%</td> <td>BAYER</td> <td>106,56 ▼</td> <td>-0,50%</td> </tr> </table>	Last Price	<b>13324,48</b>	Minimum Price	<b>7292,03 (26/11/2012)</b>	Maximum Price	<b>13596,89 (23/01/2018)</b>	Gainers	13	Losers	17			RWE AG (DE)	16,80 ▲	+0,53%	DEUTSCHE TEL (DE)	14,47 ▼	-0,72%	LUFTHANSA (DE)	29,03 ▲	+0,51%	HENKEL KGAA (DE)	111,20 ▼	-0,66%	FRESENIUS SE & CO (D)	69,96 ▲	+0,43%	BAYER	106,56 ▼	-0,50%
Last Price	<b>13324,48</b>	Minimum Price	<b>7292,03 (26/11/2012)</b>	Maximum Price	<b>13596,89 (23/01/2018)</b>																										
Gainers	13	Losers	17																												
RWE AG (DE)	16,80 ▲	+0,53%	DEUTSCHE TEL (DE)	14,47 ▼	-0,72%																										
LUFTHANSA (DE)	29,03 ▲	+0,51%	HENKEL KGAA (DE)	111,20 ▼	-0,66%																										
FRESENIUS SE & CO (D)	69,96 ▲	+0,43%	BAYER	106,56 ▼	-0,50%																										
	<p align="center"><b>FTSE 100 (United Kingdom)</b></p> <table border="1"> <tr> <td>Last Price</td> <td><b>7671,53</b></td> <td>Minimum Price</td> <td><b>3277,50 (12/03/2003)</b></td> <td>Maximum Price</td> <td><b>53548,10 (16/11/2009)</b></td> </tr> <tr> <td>Gainers</td> <td align="center">43</td> <td>Losers</td> <td align="center">56</td> <td></td> <td></td> </tr> <tr> <td>RECKITT BENCKISER PL</td> <td>67,87 ▲</td> <td>+0,89%</td> <td>CENTRICA PLC</td> <td>1,33 ▼</td> <td>-0,96%</td> </tr> <tr> <td>ROLLS ROYCE HLDGS (U)</td> <td>8,62 ▲</td> <td>+0,85%</td> <td>GKN (UK)</td> <td>4,32 ▼</td> <td>-0,94%</td> </tr> <tr> <td>ROYAL DUTCH SHELL B</td> <td>25,74 ▲</td> <td>+0,76%</td> <td>LAND SECURITIES GRP</td> <td>10,01 ▼</td> <td>-0,93%</td> </tr> </table>	Last Price	<b>7671,53</b>	Minimum Price	<b>3277,50 (12/03/2003)</b>	Maximum Price	<b>53548,10 (16/11/2009)</b>	Gainers	43	Losers	56			RECKITT BENCKISER PL	67,87 ▲	+0,89%	CENTRICA PLC	1,33 ▼	-0,96%	ROLLS ROYCE HLDGS (U)	8,62 ▲	+0,85%	GKN (UK)	4,32 ▼	-0,94%	ROYAL DUTCH SHELL B	25,74 ▲	+0,76%	LAND SECURITIES GRP	10,01 ▼	-0,93%
Last Price	<b>7671,53</b>	Minimum Price	<b>3277,50 (12/03/2003)</b>	Maximum Price	<b>53548,10 (16/11/2009)</b>																										
Gainers	43	Losers	56																												
RECKITT BENCKISER PL	67,87 ▲	+0,89%	CENTRICA PLC	1,33 ▼	-0,96%																										
ROLLS ROYCE HLDGS (U)	8,62 ▲	+0,85%	GKN (UK)	4,32 ▼	-0,94%																										
ROYAL DUTCH SHELL B	25,74 ▲	+0,76%	LAND SECURITIES GRP	10,01 ▼	-0,93%																										
	<p align="center"><b>MIB 30 (Italy)</b></p> <table border="1"> <tr> <td>Last Price</td> <td><b>23801,55</b></td> <td>Minimum Price</td> <td><b>12320,50 (24/07/2012)</b></td> <td>Maximum Price</td> <td><b>48766,00 (05/04/2001)</b></td> </tr> <tr> <td>Gainers</td> <td align="center">16</td> <td>Losers</td> <td align="center">23</td> <td></td> <td></td> </tr> <tr> <td>INTESA SANPAOLO (IT)</td> <td>3,18 ▲</td> <td>+0,79%</td> <td>MONCLER SPA NPV</td> <td>26,82 ▼</td> <td>-0,96%</td> </tr> <tr> <td>BANCO BPM</td> <td>3,12 ▲</td> <td>+0,74%</td> <td>LUXOTTICA GROUP (IT)</td> <td>51,08 ▼</td> <td>-0,91%</td> </tr> <tr> <td>CNH INDUSTRIAL (IT)</td> <td>12,20 ▲</td> <td>+0,74%</td> <td>TELECOM ITALIA (IT)</td> <td>0,71 ▼</td> <td>-0,91%</td> </tr> </table>	Last Price	<b>23801,55</b>	Minimum Price	<b>12320,50 (24/07/2012)</b>	Maximum Price	<b>48766,00 (05/04/2001)</b>	Gainers	16	Losers	23			INTESA SANPAOLO (IT)	3,18 ▲	+0,79%	MONCLER SPA NPV	26,82 ▼	-0,96%	BANCO BPM	3,12 ▲	+0,74%	LUXOTTICA GROUP (IT)	51,08 ▼	-0,91%	CNH INDUSTRIAL (IT)	12,20 ▲	+0,74%	TELECOM ITALIA (IT)	0,71 ▼	-0,91%
Last Price	<b>23801,55</b>	Minimum Price	<b>12320,50 (24/07/2012)</b>	Maximum Price	<b>48766,00 (05/04/2001)</b>																										
Gainers	16	Losers	23																												
INTESA SANPAOLO (IT)	3,18 ▲	+0,79%	MONCLER SPA NPV	26,82 ▼	-0,96%																										
BANCO BPM	3,12 ▲	+0,74%	LUXOTTICA GROUP (IT)	51,08 ▼	-0,91%																										
CNH INDUSTRIAL (IT)	12,20 ▲	+0,74%	TELECOM ITALIA (IT)	0,71 ▼	-0,91%																										
	<p align="center"><b>IBEX 35 (Spain)</b></p> <table border="1"> <tr> <td>Last Price</td> <td><b>10555,60</b></td> <td>Minimum Price</td> <td><b>5266,90 (10/10/2002)</b></td> <td>Maximum Price</td> <td><b>15945,70 (08/11/2007)</b></td> </tr> <tr> <td>Gainers</td> <td align="center">10</td> <td>Losers</td> <td align="center">24</td> <td></td> <td></td> </tr> <tr> <td>GRIFOLS SA</td> <td>26,34 ▲</td> <td>+0,95%</td> <td>VISCOFAN</td> <td>56,50 ▼</td> <td>-0,87%</td> </tr> <tr> <td>INDITEX</td> <td>29,18 ▲</td> <td>+0,58%</td> <td>MERLIN PROPERTIES SO</td> <td>11,55 ▼</td> <td>-0,85%</td> </tr> <tr> <td>INDRA SISTEMAS</td> <td>12,15 ▲</td> <td>+0,57%</td> <td>CAIXABANK</td> <td>4,38 ▼</td> <td>-0,65%</td> </tr> </table>	Last Price	<b>10555,60</b>	Minimum Price	<b>5266,90 (10/10/2002)</b>	Maximum Price	<b>15945,70 (08/11/2007)</b>	Gainers	10	Losers	24			GRIFOLS SA	26,34 ▲	+0,95%	VISCOFAN	56,50 ▼	-0,87%	INDITEX	29,18 ▲	+0,58%	MERLIN PROPERTIES SO	11,55 ▼	-0,85%	INDRA SISTEMAS	12,15 ▲	+0,57%	CAIXABANK	4,38 ▼	-0,65%
Last Price	<b>10555,60</b>	Minimum Price	<b>5266,90 (10/10/2002)</b>	Maximum Price	<b>15945,70 (08/11/2007)</b>																										
Gainers	10	Losers	24																												
GRIFOLS SA	26,34 ▲	+0,95%	VISCOFAN	56,50 ▼	-0,87%																										
INDITEX	29,18 ▲	+0,58%	MERLIN PROPERTIES SO	11,55 ▼	-0,85%																										
INDRA SISTEMAS	12,15 ▲	+0,57%	CAIXABANK	4,38 ▼	-0,65%																										
	<p align="center"><b>Dow Jones Industries Average (United States)</b></p> <table border="1"> <tr> <td>Last Price</td> <td><b>26439,48</b></td> <td>Minimum Price</td> <td><b>6626,94 (06/03/2009)</b></td> <td>Maximum Price</td> <td><b>26616,71 (26/01/2018)</b></td> </tr> <tr> <td>Gainers</td> <td align="center">5</td> <td>Losers</td> <td align="center">25</td> <td></td> <td></td> </tr> <tr> <td>GENERAL ELECTRIC (US)</td> <td>16,28 ▲</td> <td>+0,92%</td> <td>PROCTER &amp; GAMBLE</td> <td>86,86 ▼</td> <td>-0,99%</td> </tr> <tr> <td>CISCO SYSTEMS (US)</td> <td>42,85 ▲</td> <td>+0,68%</td> <td>UNITED TECHNOLOGY</td> <td>136,67 ▼</td> <td>-0,94%</td> </tr> <tr> <td>PFIZER (US)</td> <td>39,02 ▲</td> <td>+0,02%</td> <td>BOEING CY (US)</td> <td>340,82 ▼</td> <td>-0,69%</td> </tr> </table>	Last Price	<b>26439,48</b>	Minimum Price	<b>6626,94 (06/03/2009)</b>	Maximum Price	<b>26616,71 (26/01/2018)</b>	Gainers	5	Losers	25			GENERAL ELECTRIC (US)	16,28 ▲	+0,92%	PROCTER & GAMBLE	86,86 ▼	-0,99%	CISCO SYSTEMS (US)	42,85 ▲	+0,68%	UNITED TECHNOLOGY	136,67 ▼	-0,94%	PFIZER (US)	39,02 ▲	+0,02%	BOEING CY (US)	340,82 ▼	-0,69%
Last Price	<b>26439,48</b>	Minimum Price	<b>6626,94 (06/03/2009)</b>	Maximum Price	<b>26616,71 (26/01/2018)</b>																										
Gainers	5	Losers	25																												
GENERAL ELECTRIC (US)	16,28 ▲	+0,92%	PROCTER & GAMBLE	86,86 ▼	-0,99%																										
CISCO SYSTEMS (US)	42,85 ▲	+0,68%	UNITED TECHNOLOGY	136,67 ▼	-0,94%																										
PFIZER (US)	39,02 ▲	+0,02%	BOEING CY (US)	340,82 ▼	-0,69%																										

# Leleux Press Review




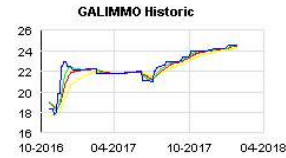

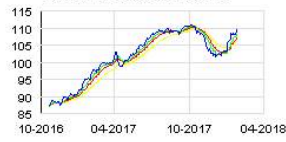
Tuesday 30/1/2018

 <p>BMW AG (DE) Historic</p>	<p><b>BMW - BMW AG (DE) - EUR</b></p> <p><b>BMW: détient 100% de DriveNow</b> <span style="float: right;"><b>Cercle Finance (29/01/2018)</b></span></p> <p>(CercleFinance.com) - Le groupe annonce l'acquisition de la participation de Sixt SE dans DriveNow. BMW Group détient désormais 100% de DriveNow.</p> <p>Le développement rapide des services de mobilité est l'une des priorités de la stratégie de BMW Group.</p> <p>L'acquisition des actions Sixt est donc la suite logique de cette stratégie, suite à l'acquisition de Parkmobile LLC au début du mois de janvier de cette année, ce qui a fait du groupe BMW le leader mondial des solutions de stationnement numérique.</p> <p>'Nous avons connu un succès extraordinaire avec DriveNow au cours des sept dernières années - grâce aux efforts des employés de DriveNow et à l'excellente coopération avec notre partenaire de coentreprise, Sixt. Sixt restera pour nous un partenaire important pour l'avenir', a déclaré Peter Schwarzenbauer, membre du comité de direction de BMW AG.</p> <p>'Notre objectif est de gagner 100 millions de clients pour nos services de mobilité haut de gamme d'ici 2025. Avec DriveNow en tant que filiale à 100%, nous avons toutes les options pour le développement stratégique continu de nos services', poursuit Schwarzenbauer.</p> <p>DriveNow a été fondée en 2011 en tant que coentreprise d'autopartage entre BMW Group et Sixt SE. Le service est déjà utilisé par plus d'un million de clients dans 13 pays européens.</p>
 <p>CARBONE DE LORRAINE Historic</p>	<p><b>MRN - CARBONE DE LORRAINE - EUR</b></p> <p><b>Mersen: les prévisions de CA d'un analyste</b> <span style="float: right;"><b>Cercle Finance (29/01/2018)</b></span></p> <p>(CercleFinance.com) - Mersen va annoncer son chiffre d'affaires annuel ce soir. Les analystes de Portzamparc s'attendent à un chiffre d'affaires de 199,5 ME au 4ème trimestre, en croissance de +6,2% (+9,9% à pcc) et de 810 ME sur l'année, en hausse de +6% (+8% à pcc).</p> <p>' Suite au relèvement de la guidance de CA lors du T3 (+7 à +8% vs +3 à +5% précédemment), nous attendons une croissance organique annuelle de +8% impactée par un effet change défavorable, particulièrement au T4 suite à la dépréciation du dollar (9,2% vs n-1) ' indique Portzamparc.</p> <p>' L'activité du T4 devrait quant à elle profiter des premières livraisons suite au contrat de 20ME signé avec Longi dans le solaire.</p>
 <p>FLEURY-MICHON Historic</p>	<p><b>FLE - FLEURY-MICHON - EUR</b></p> <p><b>Fleury Michon: un analyste indique ses prévisions</b> <span style="float: right;"><b>Cercle Finance (29/01/2018)</b></span></p> <p>(CercleFinance.com) - Fleury Michon va annoncer demain son chiffre d'affaires annuel. Portzamparc s'attend à un chiffre d'affaires de 174 ME au 4ème trimestre, en repli de -2,1% et de 712 ME sur l'année, en baisse de -3,5%.</p> <p>' Nous attendons toujours une baisse de la GMS France (- 2,0%) avec la poursuite de la politique du fonds de rayon qui pénalise les volumes et l'intensité de la concurrence (notamment LDC) qui pourrait gagner des parts de marché sur les plats cuisinés ' indique Portzamparc.</p> <p>' Nous tablons prudemment sur une stabilité de l'international et une baisse des ventes avec service (baisse du catering France). Notons que le T4 sera l'occasion pour le management de donner un peu de couleur sur l'atterrissage des résultats annuels '.</p>
 <p>LINEDATA SERVICES Historic</p>	<p><b>LIN - LINEDATA SERVICES - EUR</b></p> <p><b>Linedata: Amiral Gestion s'allège au capital</b> <span style="float: right;"><b>Cercle Finance (29/01/2018)</b></span></p> <p>(CercleFinance.com) - Amiral Gestion, agissant pour le compte de fonds dont elle assure la gestion, a déclaré à l'AMF avoir franchi en baisse, le 24 janvier 2018, le seuil de 10% du capital de Linedata Services et détenir, pour le compte desdits fonds, 9,67% du capital et 6,41% des droits de vote de cet éditeur de logiciels.</p> <p>Ce franchissement de seuil résulte d'une cession d'actions Linedata Services sur le marché.</p>
 <p>LOCKHEED MARTIN (US) Historic</p>	<p><b>LMT - LOCKHEED MARTIN (US) - USD</b></p> <p><b>Lockheed Martin: bat le consensus au 4e trimestre</b> <span style="float: right;"><b>Cercle Finance (29/01/2018)</b></span></p> <p>(CercleFinance.com) - Lockheed Martin publie une perte nette de 2,50 dollars par action pour le quatrième trimestre 2017, en tenant compte des effets de la réforme fiscale. En données ajustées, le BPA a augmenté d'un tiers à 4,25 dollars, contre un consensus vers quatre dollars.</p> <p>Les revenus du groupe de défense américain ont progressé de 10% à plus de 15,1 milliards de dollars, une croissance concernant toutes ses grandes divisions à l'exception de l'aérospatial, et son carnet de commandes se monte à 100 milliards à fin 2017.</p> <p>Affichant un BPA ajusté de 13,33 dollars et des revenus de 50 milliards sur l'ensemble de l'exercice écoulé, Lockheed Martin vise des fourchettes-cibles respectives de 15,20-15,50 dollars et de 50-51,5 milliards pour l'année 2018.</p>
 <p>COMMERZBANK AG Historic</p>	<p><b>CBK - COMMERZBANK AG - EUR</b></p> <p><b>Commerzbank: recule sur une dégradation de broker</b> <span style="float: right;"><b>Cercle Finance (29/01/2018)</b></span></p> <p>(CercleFinance.com) - Commerzbank recule de 1,1% à Francfort et essuie donc l'un des plus forts replis du DAX, affecté par une dégradation de conseil chez UBS de 'neutre' à 'vente', avec un objectif de cours toutefois rehaussé légèrement de 11,4 à 11,6 euros.</p> <p>'Le cours de Bourse intègre un ratio de retour sur capitaux propres tangibles (ROTE) 2020 trop élevé', estime dans sa note de recherche le broker, qui considère le ROTE comme une mesure clé de la rentabilité des banques.</p>

 <p><b>GUILLEMOT Historic</b></p>	<p><b>GUI - GUILLEMOT - EUR</b></p> <p><b>Guillemot: Christian Guillemot sous les 10% du capital</b> <span style="float: right;"><b>Cercle Finance (29/01/2018)</b></span></p> <p>(CercleFinance.com) - Christian Guillemot a déclaré à l'AMF avoir franchi individuellement en baisse, le 24 janvier 2018, le seuil de 10% du capital de Guillemot Corporation et détenir individuellement 9,88% du capital et 9,39% des droits de vote de cette société.</p> <p>Ce franchissement de seuil résulte d'une augmentation de capital de Guillemot Corporation. À cette occasion, le groupe familial Guillemot n'a franchi aucun seuil et a précisé détenir, au 24 janvier, 72,56% du capital et 74,07% des droits de vote de cette société.</p>
 <p><b>GALIMMO Historic</b></p>	<p><b>GALIM - GALIMMO - EUR</b></p> <p><b>GALIMMO : Renforcement de la direction de l'Asset Managemme</b> <span style="float: right;"><b>Thomson Reuters (29/01/2018)</b></span></p> <p>Renforcement de la direction de l'Asset Management de Galimmo SCA Camille Fouché est nommé Directeur de l'Asset Management</p> <p>Paris, le 29 janvier 2018 - Galimmo SCA, société foncière cotée spécialisée dans l'immobilier de commerce et dans la valorisation de centres commerciaux en France, annonce ce jour la promotion de Camille Fouché au poste nouvellement créé de Directeur de l'Asset Management. Camille Fouché est rattaché à Eric Ravoire, Directeur Général Adjoint France et membre du comité Exécutif du groupe Galimmo Real Estate. Au titre de ses nouvelles responsabilités, Camille Fouché supervisera l'ensemble de l'équipe chargée de piloter les stratégies de valorisation des actifs en France. Il prend également la responsabilité du Speciality Leasing afin d'en développer les revenus. Le renforcement de la Direction de l'Asset Management de Galimmo SCA s'inscrit dans le cadre de sa stratégie de création de valeur liée au développement du portefeuille d'actifs en France.</p> <p>Biographie de Camille Fouché Camille Fouché, 39ans, dispose d'une solide expérience acquise dans le domaine de l'investissement immobilier commercial. Camille Fouché a débuté sa carrière en 2004 chez CBRE Global Investors où il a occupé les fonctions d'Analyste financier puis d'Asset Manager. Il a ensuite occupé la fonction d'Asset Manager chez Mercialis/Casino à compter de 2010 avant d'être nommé Responsable Arbitrage Senior au sein du même groupe en 2015. Camille Fouché a rejoint Galimmo SCA en tant qu'Asset Manager Senior en novembre 2016.</p> <p>Camille Fouché est diplômé de l'EDHEC Business School.</p> <p>À propos de Galimmo SCA Devenue une foncière en septembre 2016, Galimmo SCA (ISIN : FR0000030611) est une société cotée sur le compartiment B d'Euronext Paris, spécialisée dans l'immobilier de commerce et dédiée à la valorisation et à la gestion de galeries commerciales attenantes à des hypermarchés Cora. Son patrimoine, d'une valeur de 568,5 millions d'euros au 30 juin 2017, est composé de 51 galeries en France. Galimmo SCA possède également une participation de 15% dans un groupe qui détient 7 galeries commerciales en Belgique. Galimmo SCA est une société en commandite par actions dont la gérance est assurée par Galimmo Services France, elle-même détenue à 100% par Galimmo Real Estate, foncière qui opère, au travers de ses filiales, un total de 65 galeries commerciales attenantes à des hypermarchés Cora en Europe.</p> <p>À propos de Galimmo Real Estate Galimmo Real Estate, société de droit belge, est une foncière spécialisée dans l'immobilier de commerce et dans la valorisation de centres commerciaux en Europe. Au travers de ses filiales organisées par pays, Galimmo Real Estate opère un total de 65 galeries commerciales attenantes à des hypermarchés Cora, situées en Belgique, en France, au Luxembourg et en Roumanie.</p> <p>Pour plus d'information Les annonces et publications financières de la Galimmo SCA sont mises à disposition sur son site : <a href="http://www.galimmo-sca.com">www.galimmo-sca.com</a></p>
 <p><b>SUPERSONIC PROM Historic</b></p>	<p><b>SSI - SUPERSONIC PROM - EUR</b></p> <p><b>SuperSonic Imagine: va présenter Aixplorer Ultimate à Dubaï</b> <span style="float: right;"><b>Cercle Finance (29/01/2018)</b></span></p> <p>(CercleFinance.com) - SuperSonic Imagine annonce qu'il présentera, pour la première fois au Moyen-Orient lors du Congrès Arab Health qui se tiendra du 29 janvier au 1er février 2018 à Dubaï, la dernière version de son échographe premium, Aixplorer Ultimate.</p> <p>'L'arrivée sur le marché d'Aixplorer Ultimate comme outil non-invasif de diagnostic en temps réel pour les maladies hépatiques chroniques constitue un réel progrès pour le plus grand confort des médecins et des patients', affirme la société de technologies médicales.</p> <p>Les médecins pourront aussi découvrir Aixplorer Ultimate, qui intègre les modes d'imagerie introduits par SuperSonic Imagine depuis huit ans, dont l'élastographie ShearWave permettant de visualiser et de mesurer en temps réel la dureté des tissus sur une cartographie couleur.</p>
 <p><b>IGE + XAO Historic</b></p>	<p><b>IGE - IGE + XAO - EUR</b></p> <p><b>IGE+XAO: un actionnaire est sorti du capital</b> <span style="float: right;"><b>Cercle Finance (29/01/2018)</b></span></p> <p>(CercleFinance.com) - Agissant pour le compte de fonds dont elle assure la gestion, la société de droit britannique Ennismore Fund Management Ltd. a déclaré avoir franchi en baisse le 25 janvier dernier le seuil des 5% du capital d'IGE+XAO et ne plus détenir aucune action de cette société.</p> <p>Ce franchissement de seuil résulte d'une cession d'actions IGE+XAO dans le cadre de l'offre publique d'achat initiée par la société Schneider Electric Industries sur les actions IGE+XAO.</p>

# Leleux Press Review






Tuesday 30/1/2018

 <p>SAFRAN Historic</p>	<p><b>SAF - SAFRAN - EUR</b></p> <p><b>Safran: contrat avec la Direction générale de l'armement</b> <span style="float: right;"><b>Cercle Finance (29/01/2018)</b></span></p> <p>(CercleFinance.com) - Safran Electronics &amp; Defense a annoncé ce lundi en début d'après-midi avoir remporté le Projet de Science et Technologie (PST) Furious de la Direction Générale de l'Armement (DGA).</p> <p>Ce projet majeur de robotique terrestre pour les 5 prochaines années prépare le futur programme d'insertion de robots terrestres au sein des forces, dans le cadre de Scorpion.</p> <p>Pour le réaliser, Safran précise s'être appuyé sur l'agilité de PME et le soutien du monde académique, la DGA incitant ces partenariats d'innovation entre les maîtres d'oeuvres industriels, la recherche, les PME et les start-ups.</p> <p>Le PST Furious consiste à développer 3 démonstrateurs de robots de tailles et missions différentes dans divers types d'environnement (par exemple exploration de bâtiments, transport de charge pour fantassins), lesquels seront insérés au sein d'une section d'infanterie et testés dans différentes configurations. Le plus gros des 3 robots sera le véhicule autonome eRider, développé par Safran Electronics &amp; Defense en partenariat avec Valeo et PSA.</p>
 <p>AIR FRANCE - KLM (FR) Historic</p>	<p><b>AF - AIR FRANCE - KLM (FR) - EUR</b></p> <p><b>Air France: partenaire officiel du CNOSF à PyeongChang</b> <span style="float: right;"><b>Cercle Finance (29/01/2018)</b></span></p> <p>(CercleFinance.com) - Air France est partenaire officiel du Comité National Olympique du Sport Français (CNOSF) à l'occasion des Jeux Olympiques d'hiver qui se dérouleront à PyeongChang en Corée du Sud du 9 au 25 février 2018.</p> <p>Pendant toute la durée des Jeux Olympiques, Air France prend ses quartiers au Club France de PyeongChang à deux pas du parc olympique. Cet espace accueillera les athlètes et supporters français.</p> <p>A l'issue des Jeux Olympiques, Air France affrètera pour l'occasion un Boeing 777-200 afin de ramener l'ensemble de la délégation à Lyon, deuxième hub d'Air France, en vue de célébrer le retour des athlètes au AlpeXo de Grenoble dans le cadre des festivités du Cinquantenaire des Jeux Olympiques de Grenoble 1968.</p>
 <p>NATUREX Historic</p>	<p><b>NRX - NATUREX - EUR</b></p> <p><b>Naturex: accord de distribution avec Cura Global Health</b> <span style="float: right;"><b>Cercle Finance (29/01/2018)</b></span></p> <p>(CercleFinance.com) - Naturex a rapporté ce lundi avoir signé un accord de distribution mondiale par l'intermédiaire de son programme d'Open Innovation (Ingenium) avec la société Cura Global Health, basée à Ames (Iowa, Etats-Unis).</p> <p>Celui-ci porte sur leur gamme de minéraux fermentés, Koji Minerals, pour une application sur les marchés des compléments alimentaires et des aliments fonctionnels.</p> <p>Depuis plus de 2.000 ans, le Koji (Aspergillus Oryzae) est utilisé pour confectionner des aliments fermentés très appréciés tels que la sauce soja, le miso et le saké. Un processus spécifique permet de transformer des éléments inorganiques en éléments organiques grâce à la fermentation basée sur le Koji.</p> <p>La plateforme technologique brevetée de Cura permet de produire des minéraux issus d'aliments naturellement fermentés, vegan, faciles à digérer et biodisponibles.</p>
 <p>GALIMMO Historic</p>	<p><b>GALIM - GALIMMO - EUR</b></p> <p><b>Galimmo: nomination d'un directeur de l'asset management</b> <span style="float: right;"><b>Cercle Finance (29/01/2018)</b></span></p> <p>(CercleFinance.com) - Galimmo SCA annonce la promotion de Camille Fouché au poste nouvellement créé de directeur de l'asset management, rattaché à Eric Ravoire, directeur général adjoint France et membre du comité exécutif du groupe Galimmo Real Estate.</p> <p>Au titre de ses nouvelles responsabilités, Camille Fouché supervisera l'ensemble de l'équipe chargée de piloter les stratégies de valorisation des actifs en France. Il prend également la responsabilité du speciality leasing afin d'en développer les revenus.</p> <p>Camille Fouché a ensuite occupé la fonction d'asset manager chez Mercalys/Casino à compter de 2010 avant d'être nommé responsable arbitrage senior au sein du même groupe en 2015. Il a rejoint Galimmo SCA en tant qu'asset manager senior en novembre 2016.</p>
 <p>DR PEPPER SNAPPLE GR Historic</p>	<p><b>DPS - DR PEPPER SNAPPLE GR - USD</b></p> <p><b>Dr Pepper: fusion avec Keurig Green Mountain</b> <span style="float: right;"><b>Cercle Finance (29/01/2018)</b></span></p> <p>(CercleFinance.com) - Le producteur de sodas Dr Pepper Snapple (DPS) a annoncé ce lundi sa fusion avec le fabricant de machines de boissons Keurig Green Mountain.</p> <p>Cette opération doit donner naissance à une nouvelle entité pesant un chiffre d'affaires global de l'ordre de 11 milliards de dollars, environ 4 fois moins qu'AB InBev et Coca-Cola, les 2 géants du secteur. Les synergies ont quant à elles été évaluées à quelque 600 millions de dollars à l'horizon 2021.</p> <p>Selon les termes du deal, les actionnaires de DPS recevront 103,75 dollars par titre en espèces et obtiendront 13% du nouvel ensemble.</p> <p>L'action DPS, qui avait clôturé à 95,65 dollars vendredi, bondit de plus de 24% après un peu moins d'une heure de cotation à environ 119 dollars.</p>
 <p>TOUL.MIDI-TOUL.CCI Historic</p>	<p><b>CAT31 - TOUL.MIDI-TOUL.CCI - EUR</b></p> <p><b>CRCAM TOULOUSE 31 : INFORMATION FINANCIERE ANNUELLE 2017</b> <span style="float: right;"><b>Thomson Reuters (29/01/2018)</b></span></p> <p>La société annonce ce jour avoir mis à la disposition du public et déposé auprès de l'Autorité des Marchés Financiers son information financière annuelle au 31 décembre 2017. L'information financière annuelle peut être consultée sur le site internet de la société à l'adresse <a href="http://www.ca-toulouse31.fr">www.ca-toulouse31.fr</a>, rubrique « Votre Caisse Régionale / Information Réglementée / Année 2017 / Avis Financiers ».</p>



# Leleux Press Review

Tuesday 30/1/2018

 <p>ALLEN Historic</p>	<p><b>ATE - ALTEN - EUR</b></p> <p><b>Alten: gagne 2%, un analyste relève son objectif</b> <span style="float: right;"><b>Cercle Finance (29/01/2018)</b></span></p> <p>(CercleFinance.com) - Le titre Alten progresse de plus de 2% après l'annonce de ses chiffres annuels. Suite à cette publication, Bryan Garnier a réaffirmé sa recommandation 'achat' sur la valeur et a remonté sa valeur intrinsèque ('fair value') de 85 à 92 euros. Le chiffre d'affaires du quatrième trimestre est supérieur de 4% à ses estimations.</p> <p>Ceci conduit l'intermédiaire financier à rehausser de 1 à 2% ses estimations de bénéfice par action ajusté pour la période 2017-2020, ce qui se traduit par un impact positif de deux euros sur sa 'fair value'.</p> <p>'Une croissance meilleure que prévu et une flambée du taux d'utilisation suggèrent que la marge opérationnelle de 2017 sera à la borne haute de la fourchette du consensus (9,4 à 9,7%)', juge le broker, qui s'attend à ce que 'le cours réagisse positivement à court terme'.</p>
 <p>LACROIX INDUSTRIES Historic</p>	<p><b>LACR - LACROIX INDUSTRIES - EUR</b></p> <p><b>Lacroix SA : Mise à disposition du rapport financier annuel</b> <span style="float: right;"><b>Thomson Reuters (29/01/2018)</b></span></p> <p>Communiqué de mise à disposition du Rapport Financier Annuel 2016/2017</p> <p>LACROIX SA annonce ce jour avoir mis à la disposition du public et déposé auprès de l'Autorité des Marchés Financiers son Rapport Financier Annuel 2016/2017.</p> <p>Le Rapport Financier Annuel peut être consulté sur le site internet de LACROIX SA, dans la rubrique « Investisseurs », « Informations réglementées ».</p> <p>Lien direct : <a href="http://www.lacroix-group.com">www.lacroix-group.com</a></p>
 <p>INTESA SANPAOLO (IT) Historic</p>	<p><b>ISP - INTESA SANPAOLO (IT) - EUR</b></p> <p><b>Intesa Sanpaolo: en hausse avant son plan stratégique</b> <span style="float: right;"><b>Cercle Finance (29/01/2018)</b></span></p> <p>(CercleFinance.com) - Le titre gagne 1% à la Bourse de Milan avant l'annonce du nouveau plan stratégique le 6 février.</p> <p>Oddo confirme son conseil à l'achat sur la valeur et l'objectif de cours de 3,6 E. Le bureau d'analyses estime que ce nouveau plan devrait insuffler un nouvel élan à Intesa SP. 'A CMT, nous sommes plus optimistes que le consensus sur l'amélioration de la rentabilité du groupe (ROE&gt;10%)'. De plus, le retour à l'actionnaire attractif mêlé à des fondamentaux solides conforte notre opinion' explique Oddo.</p> <p>Les estimations d'Oddo ressortent plus optimistes (+7% vs consensus sur 2018-20e) à la fois sur la dynamique de croissance des commissions, de maîtrise des coûts et surtout de baisse du coût du risque.</p> <p>'In fine, le groupe devrait être en mesure d'afficher un RoE supérieur à 10% à horizon 2020E (soit +4pp vs 2016), correspondant à un RoTE supérieur à 11%, soit un niveau de rentabilité financière qu'aucune autre banque périphérique ne peut envisager' explique Oddo.</p> <p>'En dépit d'une solide performance boursière depuis 1 an (+39% en absolu vs +17% Stoxx Banks), le titre reste selon nous une valeur attractive au sein du secteur bancaire européen à CMT grâce à la qualité de ses fondamentaux, à la bonne visibilité sur le potentiel d'amélioration de sa rentabilité et à son profil durablement attractif de retour à l'actionnaire'.</p>
 <p>AGEAS Historic</p>	<p><b>AGS - AGEAS - EUR</b></p> <p><b>Rapport d'Ageas sur le programme de rachat d'actions</b> <span style="float: right;"><b>Thomson Reuters (29/01/2018)</b></span></p> <p>Dans le cadre du programme de rachat d'actions annoncé le 9 août 2017, Ageas indique que 57.000 actions Ageas ont été achetées sur Euronext Bruxelles durant la période du 22-01-2018 au 26-01-2018.</p> <p>Depuis le lancement du programme de rachat d'actions le 21 août 2017, Ageas a acheté 2.127.024 actions pour un montant d'EUR 85.826.381 représentant 1,02% du total des actions en circulation.</p> <p>Le récapitulatif relatif au programme de rachat d'actions est disponible sur notre site.</p> <p>Ageas est un groupe d'assurance international coté en bourse, riche de quelques 190 années d'expérience et de savoir-faire. Il propose à ses clients particuliers et professionnels des produits d'assurance Vie et Non-vie conçus pour répondre à leurs besoins spécifiques, d'aujourd'hui comme de demain. Classé parmi les plus grands groupes d'assurance européens, Ageas concentre ses activités en Europe et en Asie, qui représentent ensemble la majeure partie du marché mondial de l'assurance. Il mène des activités d'assurances couronnées de succès en Belgique, au Royaume-Uni, au Luxembourg, en France, au Portugal, en Turquie, en Chine, en Malaisie, en Inde, en Thaïlande, au Vietnam, au Laos, au Cambodge, à Singapour, et aux Philippines; au travers d'une combinaison de filiales détenues à 100% et de partenariats à long terme avec des institutions financières solides et des distributeurs clés. Ageas figure parmi les leaders du marché dans les pays où il est actif. Il emploie au total plus de 40.000 collaborateurs et a réalisé un encaissement annuel (à 100%) proche de EUR 32 milliards en 2016.</p>
 <p>AGEAS Historic</p>	<p><b>AGS - AGEAS - EUR</b></p> <p><b>Ageas rapporteert over de inkoop van eigen aandelen</b> <span style="float: right;"><b>Thomson Reuters (29/01/2018)</b></span></p> <p>Naar aanleiding van het aandelen-inkoopprogramma dat op 9 augustus 2017 aangekondigd werd, maakt Ageas bekend dat er 57.000 eigen aandelen ingekocht werden op Euronext Brussel tussen 22-01-2018 en 26-01-2018.</p> <p>Vanaf de start van het aandelen-inkoopprogramma op 21 augustus 2017 heeft Ageas een totaal van 2.127.024 aandelen ingekocht voor een bedrag van EUR 85.826.381, ofwel 1,02% van het totale aantal uitstaande aandelen.</p> <p>Het overzicht van het aandelen-inkoopprogramma is beschikbaar op onze website.</p> <p>Ageas is een beursgenoteerde internationale verzekeringsgroep met 190 jaar vakkennis en ervaring. Het biedt zowel particulieren als bedrijven Levens- en Niet-Levensverzekeringsproducten aan die beantwoorden aan hun specifieke behoeften, niet alleen vandaag maar ook in de toekomst. Ageas, één van de grootste verzekeringsmaatschappijen in Europa, is vooral werkzaam in Europa en Azië, die samen het grootste deel van de wereldwijde verzekeringsmarkt vormen. Via een combinatie van 100%-dochterondernemingen en langetermijnpartnerships met sterke financiële instellingen en belangrijke distributeurs, is Ageas met succes actief in België, het Verenigd Koninkrijk, Luxemburg, Frankrijk, Portugal, Turkije, China, Maleisië, India, Thailand, Vietnam, Laos, Cambodja, Singapore en de Filipijnen. Ageas behoort tot de marktleiders in de meeste landen waar het aanwezig is. Ageas telt meer dan 40.000 werknemers en in 2016 bedroeg het premie-inkomen nagenoeg EUR 32 miljard (alle cijfers tegen 100%).</p>

# Leleux Press Review

Tuesday 30/1/2018



<p>VINCI Historic</p>	<p><b>DG - VINCI - EUR</b></p> <p><b>VINCI : Déclaration des transactions sur actions propres - P</b> <span style="float: right;"><b>Thomson Reuters (29/01/2018)</b></span></p> <p>Programme de rachat de titres (Programme adopté par l'assemblée générale mixte des actionnaires le 20 avril 2017) Déclaration des transactions sur actions propres Période du 15 Janvier au 19 Janvier 2018</p> <p>Emetteur : VINCI S.A. Catégories de titres : actions ordinaires (ISIN : FR 0000 12548 6) Descriptif du programme déposé le 23 mars 2017 auprès de l'AMF</p> <p>I-Achats réalisés au cours de la période :</p> <p>(*) Y compris les titres acquis par l'intermédiaire d'un produit dérivé, mais compte non tenu des opérations réalisées dans le cadre de l'exécution d'un contrat de liquidité.</p>
<p>VINCI Historic</p>	<p><b>DG - VINCI - EUR</b></p> <p><b>VINCI : Déclaration des transactions sur actions propres - P</b> <span style="float: right;"><b>Thomson Reuters (29/01/2018)</b></span></p> <p>Programme de rachat de titres (Programme adopté par l'assemblée générale mixte des actionnaires le 20 avril 2017) Déclaration des transactions sur actions propres Période du 08 Janvier au 12 Janvier 2018</p> <p>Emetteur : VINCI S.A. Catégories de titres : actions ordinaires (ISIN : FR 0000 12548 6) Descriptif du programme déposé le 23 mars 2017 auprès de l'AMF</p> <p>I-Achats réalisés au cours de la période :</p> <p>(*) Y compris les titres acquis par l'intermédiaire d'un produit dérivé, mais compte non tenu des opérations réalisées dans le cadre de l'exécution d'un contrat de liquidité.</p>
<p>ACTEOS Historic</p>	<p><b>EOS - ACTEOS - EUR</b></p> <p><b>ACTEOS: bond des revenus au second semestre</b> <span style="float: right;"><b>Cercle Finance (29/01/2018)</b></span></p> <p>(CercleFinance.com) - Dévoilé ce lundi après séance, le chiffre d'affaires de l'exercice 2017 d'ACTEOS est ressorti à 13,21 millions d'euros, ce qui témoigne d'une progression de 17,9% par rapport à l'année précédente.</p> <p>La contribution domestique a atteint 8,91 millions d'euros, soit une hausse de 27,4%, tandis que les revenus outre-Rhin se sont élevés à 4,3 millions, en augmentation de 2,1%.</p> <p>'En Allemagne, les décisions stratégiques prises au cours du premier semestre se sont traduites par un net redressement de la filiale tant en termes d'activité que de résultats', a souligné le groupe.</p> <p>Et d'ajouter: 'malgré la restructuration opérée en début d'exercice, l'activité 'Software' a dégagé une croissance de 38,4% sur l'année, portée par un second semestre très dynamique. Concernant la branche 'RFID/Auto ID/ Mobility', après un premier semestre en net repli (-30% par rapport à la même période de 2016), le retrait du chiffre d'affaires annuel est limité à 7,5%.'</p> <p>Sur le seul second semestre, les ventes d'ACTEOS sont ressorties à 7,41 millions d'euros, en croissance de 35% comparativement aux 6 derniers mois de 2016. Les résultats 2017 sont attendus en très net redressement par rapport à l'année précédente et devraient permettre de renouer avec la rentabilité opérationnelle sur l'exercice. La situation financière reste quant à elle sous contrôle avec une trésorerie toujours positive.</p> <p>ACTEOS a cependant indiqué aborder l'activité des prochains mois avec prudence. Sur l'activité 'Software', le niveau des prises de commandes des derniers mois devrait ainsi peser sur l'activité du début d'exercice. L'activité 'Mobilité' devrait de son côté rester dynamique grâce en particulier à la poursuite du déploiement du contrat Mondial Relay.</p>
<p>CARBONE DE LORRAINE Historic</p>	<p><b>MRN - CARBONE DE LORRAINE - EUR</b></p> <p><b>Mersen: hausse de 8% du CA annuel à 809 ME</b> <span style="float: right;"><b>Cercle Finance (29/01/2018)</b></span></p> <p>(CercleFinance.com) - Mersen réalise un chiffre d'affaires consolidé de 809 millions d'euros pour l'année 2017 en croissance organique de 8%.</p> <p>Le chiffre d'affaires du 4ème trimestre 2017 s'élève à 202 millions d'euros, en croissance organique de 13% par rapport à la même période l'année dernière.</p> <p>Les ventes du pôle Advanced Materials s'élèvent à 447 millions d'euros sur l'année, en croissance organique de près de 10%.</p> <p>Les ventes du pôle Electrical Power atteignent 363 millions d'euros cette année en croissance organique de 6%. Cette activité a profité de nombreux projets en transport ferroviaire et en électronique de puissance. Le pôle bénéficie également d'une activité soutenue en industries de procédés.</p> <p>Mersen confirme sa prévision d'une nette progression de la marge opérationnelle courante ; celle-ci devrait se situer autour de l'hypothèse haute communiquée précédemment (à savoir une croissance de 150 à 170 points de base). Cet objectif correspond à une marge autour de 9,2% du chiffre d'affaires, contre une marge de 7,5% en 2016.</p>

# Leleux Press Review

Tuesday 30/1/2018

IBAB - IBA - EUR

## IBA SA : Notification de transparence

Thomson Reuters (29/01/2018)

IBA - NOTIFICATION DE TRANSPARENCE

Louvain-la-Neuve, Belgique, 29 janvier 2018, 17.35- IBA (Ion Beam Applications SA), le premier fournisseur mondial de solutions de protonthérapie pour le traitement du cancer, annonce devoir effectuer une notification en matière de transparence conformément à l'article 14, alinéa 1er de la Loi Transparence du 2 mai 2007, relative à la publicité des participations importantes, suite aux notifications reçues les 26 et 29 janvier 2018.

À propos d'IBA IBA (Ion Beam Applications S.A.) est une société de technologies médicales spécialisée dans le développement de solutions innovantes et intégrées pour le diagnostic et le traitement du cancer. IBA est le leader mondial en protonthérapie, la forme de radiothérapie la plus avancée à ce jour. IBA adapte ses solutions de protonthérapie aux besoins des clients grâce à une gamme complète allant de centres de protonthérapie multisalles aux systèmes compacts, composés d'une salle de traitement. IBA développe également des solutions de dosimétrie pour la radiothérapie et la radiologie, ainsi que des accélérateurs de particules pour des applications médicales et industrielles. Avec son siège social situé en Belgique, IBA emploie plus de 1500 personnes dans le monde et installe ses systèmes en Europe, aux Etats-Unis et dans les pays émergents.

La société est cotée à la bourse paneuropéenne Euronext. (IBA: Reuters IBAB.BR et Bloomberg IBAB.BB). Pour plus d'informations : [www.iba-worldwide.com](http://www.iba-worldwide.com)

Pour plus d'informations, veuillez contacter :

IBA

Stephanie Bauwin Legal Counsel +32 10 203 924 [Stephanie.bauwin@iba-group.com](mailto:Stephanie.bauwin@iba-group.com)



KIN - KINPOLIS GROUP - EUR

## Kinopolis Group: Update met betrekking tot het inkoopprogramma

Thomson Reuters (29/01/2018)

Gereguleerd bericht

29 januari 2018, 18u00

Kinopolis Group NV meldt dat in het kader van het inkoopprogramma eigen aandelen zoals bekendgemaakt per 22 december 2017, voor een maximum van 360.000 aandelen, de volgende verrichtingen zijn uitgevoerd in de periode van 22 januari 2018 tot en met 26 januari 2018 op de gereguleerde markt NYSE Euronext Brussel en dit in overeenstemming met het mandaat gegeven door de Buitengewone Algemene Vergadering van 11 mei 2016 :

Na voormelde transacties bedraagt het totaal aantal eigen aandelen 167.501 op 26 januari 2018. In het kader van dit programma, kunnen er nog 324.845 aandelen ingekocht worden.

Betreffende informatie kan tevens teruggevonden worden op de website <http://investors.kinopolis.com>

KINPOLIS GROUP NV Naamloze vennootschap die publiek beroep doet of gedaan heeft op het spaarweten Eeuwfeestlaan 20, 1020 Brussel Ondernemingsnummer BTW BE0415.928.179 RPR Brussel



KIN - KINPOLIS GROUP - EUR

## Kinopolis Group: Mise à jour concernant le programme de rachat

Thomson Reuters (29/01/2018)

Information réglementée

Le 29 janvier 2018, 18h00

Kinopolis Group SA annonce que dans le cadre du programme de rachat d'actions propres communiqué en date du 22 décembre 2017, pour un maximum de 360 000 actions, les transactions suivantes ont été effectuées dans la période du 22 janvier 2018 jusqu'au 26 janvier 2018 inclus sur le marché réglementé NYSE Euronext Bruxelles et ceci conformément au mandat donné par l'Assemblée Générale Extraordinaire en date du 11 mai 2016 :

Après exécution des transactions susmentionnées, le montant total d'actions propres s'élève à 167 501 en date du 26 janvier 2018. Dans le cadre de ce programme, il reste 324 845 actions à racheter.

L'information concernée se retrouve également sur le site : <http://investors.kinopolis.com>

KINPOLIS GROUP SA Société anonyme qui fait ou a fait publiquement appel à l'épargne Boulevard du Centenaire 20, 1020 Bruxelles N° d'entreprise BTW BE 0415.928.179 RPM Bruxelles



**ORAP - ORAPI - EUR**

**ORAPI : Chiffre d'affaires 2017 : 243,7 MEUR : renforcement**

**Thomson Reuters (29/01/2018)**

Chiffre d'affaires 2017 : 243,7 MEUR Renforcement commercial confirmé Bonne dynamique des ventes en ligne avec la stratégie

\* périmètre et change courants

Le Groupe ORAPI confirme le renforcement commercial consécutif au travail continu au cours du premier semestre. Il enregistre un chiffre d'affaires 2017 de 243,7 MEUR, avec une accélération significative sur le T3 (+0,7%) puis le T4 (+2,4% à 58,7 MEUR, +2,7% à change constant) lui permettant de dépasser les performances de l'exercice 2016 sur la période.

Alors que le groupe entre dans la dernière phase de son plan de transformation, ce niveau d'activité confirme la pertinence de la stratégie et préfigure l'accélération du redéploiement.

EnFrance, après un intense programme d'organisation et un recentrage stratégique des activités, le groupe est entré dans une nouvelle phase d'expansion. Sur le T4, il renoue avec une croissance de +2,8% portée par une progression soutenue des Ventes Directes, dont Orapi Process (+10,7%) et Hexotol (x 1,9).

La trajectoire de développement enregistrée depuis plusieurs trimestres enEurope du Sud(notamment Italie et Espagne)se confirme avec une croissance de +30% au T4. Elle permet de compenser la performance plus disparate de l'Europe du Nord qui affiche une base annuelle de 17 MEUR d'activité, essentiellement tirée par la Pologne.

EnAmérique du Nord, la variation du chiffre d'affaires est peu significative à 2 MEUR en 2017. Elle masque une accélération des ventes de produits de maintenance (+9,5%) au T4 et le repli modéré des produits sans eau (Dry Shine) lié à la perte d'un distributeur.

L'Asie et le reste du Monde s'établissent à 10,1 MEUR en 2017, solidement portés par le bon ancrage au Moyen Orient et une demande régulière en Asie.

**Perspectives**

Le retour à une bonne dynamique commerciale au second semestre confirme la voie dans laquelle le groupe ORAPI s'est engagé. La confiance de ses clients et l'enthousiasme de ses collaborateurs lui ont permis de franchir avec succès une étape majeure dans son plan 2017-2019. Portant les coûts de transformation et d'investissement commerciaux, le résultat opérationnel de l'exercice 2017 ne devrait pas encore bénéficier des premiers effets du retournement.

Le Groupe ORAPI confirme son objectif d'EBITDA de 6 à 8% d'ici 3 ans.

Prochain rendez-vous : Publication des résultats 2017 le 14 mars 2018

Retrouvez l'intégralité des comptes annuels d'ORAPI Group sur [www.orapi.com](http://www.orapi.com)

ORAPI conçoit, fabrique et distribue des solutions et produits techniques d'hygiène et de maintenance.Orapi est le leader français de l'Hygiène Professionnelle

Orapi est coté au compartiment C d'Euronext Paris sous le code ISIN :FR0000075392 Code Reuters : ORPF.PA  
Code Bloomberg : ORAP.FP

ORAPI est éligible au PEA - PME et fait partie de l'indice EnterNext© PEA - PME 150.

Contacts :



**KN - NATIXIS (FR) - EUR**

**Natixis: un nouveau directeur de la Stratégie**

**Cercle Finance (29/01/2018)**

(CercleFinance.com) - Natixis annonce la nomination de Daniel Louis au poste de directeur de la Stratégie, membre du Comité exécutif. Il aura notamment en charge le suivi du plan stratégique New Dimension, l'animation du pilotage stratégique des métiers et la coordination des opérations de croissance externe. Il sera rattaché à Nicolas Namias, directeur Finance et Stratégie, membre du Comité de direction générale.

Daniel Louis débute sa carrière en 1985 à la Société Générale en tant qu'inspecteur. En 1992 il est nommé directeur administratif et financier de Société Générale Bank & Trust Suisse. En 1996 il devient responsable de l'Audit de Société Générale CIB puis Directeur Financier de la région Asie en 2000.

Il est nommé Directeur Financier des métiers Taux, Change, Matières premières et Financements Structurés en 2004 puis Directeur Financier adjoint de SGCIB en 2007. Il rejoint Natixis en 2012 en tant que Responsable du pilotage financier et de la fiscalité.



**CNP - CNP ASSUR (FR) - EUR**

**CNP Assurances: participations majoritaires dans 2 AssurTechs**

**Cercle Finance (29/01/2018)**

(CercleFinance.com) - CNP Assurances a annoncé ce lundi soir avoir pris le contrôle de 2 AssurTech spécialisées dans le marketing digital et la distribution directe de solutions de santé individuelle et de prévoyance, à savoir iSalud en Espagne et Azimut en France. Cet investissement global de 40 millions d'euros permet au groupe de devenir actionnaire majoritaire, mais également de renforcer la capacité financière d'iSalud et d'Azimut pour accélérer leur développement.

CNP Assurances a finalisé le 19 janvier dernier la transaction lui permettant de prendre une participation majoritaire dans le capital d'Azimut, courtier digital d'assurance innovant spécialisé dans la prévoyance et la santé individuelle.

Avec cet investissement d'environ 10 millions d'euros, CNP Assurances atteindra 70% du capital. Une part du capital reste détenue par les principaux fondateurs et dirigeants, en particulier Guillaume Vermeulen qui conserve son rôle de président de la société.

Filiale espagnole de CNP Assurances, CNP Partners a de son côté finalisé ce lundi la transaction lui permettant de prendre une participation majoritaire dans le capital d'iSalud, comparateur et intermédiaire d'assurance, leader de la distribution digitale d'assurance santé individuelle en Espagne.

Avec cet investissement d'environ 30 millions d'euros, CNP Assurances atteindra progressivement 60% du capital d'ici le début de l'année prochaine. Ce montant permettra également de renforcer la capacité de développement de cette AssurTech espagnole.

A noter qu'une part du capital reste là aussi détenue par les principaux fondateurs et en particulier par Albert Castells et Jose Lopez, qui demeurent co-dirigeants.





# Leleux Press Review

Tuesday 30/1/2018



	<p><b>RF - EURAZEO - EUR</b></p> <p><b>Eurazeo: prise de participation dans ContentSquare</b> <span style="float: right;"><b>Cercle Finance (29/01/2018)</b></span></p> <p>(CercleFinance.com) - Eurazeo annonce une prise de participation minoritaire dans ContentSquare, leader de l'analyse des parcours client web et mobile en mode SaaS.</p> <p>Eurazeo Croissance participe à une levée de fonds de 42M\$, réalisée aux côtés de Canaan et Highland Europe, ayant pour objectif la poursuite du développement de ContentSquare en Europe et aux Etats-Unis.</p> <p>Lancée en 2012, la société compte aujourd'hui 120 clients, analyse des données utilisateurs dans 191 pays et a recruté plus de 200 collaborateurs grâce à une croissance annuelle de ses revenus allant de 100 à 200%.</p> <p>ContentSquare a déjà levé 20M\$ à l'automne 2016, une levée de fonds qui lui a permis d'étendre sa présence à l'international avec des bureaux désormais installés au sein de quatre pays (Allemagne, Etats-Unis, France et Royaume-Uni).</p>
	<p><b>CRAP - CRCAM ALPES PROVENCES - EUR</b></p> <p><b>CAISSE REGIONALE DE CREDIT AGRICOLE MUTUEL ALPES PROVENCE :</b> <span style="float: right;"><b>Thomson Reuters (29/01/2018)</b></span></p> <p>CAISSE REGIONALE DE CREDIT AGRICOLE MUTUEL ALPES PROVENCE</p> <p>Société coopérative à capital variable 25, Chemin des trois cyprès 13097 Aix en Provence Cedex 2 381 976 448 R.C.S Aix en Provence</p> <p>Aix-en-Provence, le 29 janvier 2018 Achats effectués dans les conditions de l'article 5 du règlement abus de marché dans le cadre du programme de rachat des Certificats Coopératifs d'Investissement autorisé par l'Assemblée Générale Mixte des sociétaires du 31 mars 2017</p> <p>Le détail des transactions est disponible en annexe.</p> <p>Le Crédit Agricole Alpes Provence vous informe que le document est disponible sur son site Internet :<a href="http://www.ca-alpesprovence.fret">http://www.ca-alpesprovence.fret</a> a été transmis à l'Autorité des Marchés Financiers</p> <p>Détail transaction par transaction</p>
	<p><b>ORAP - ORAPI - EUR</b></p> <p><b>Orapi: légère hausse des revenus au dernier trimestre</b> <span style="float: right;"><b>Cercle Finance (29/01/2018)</b></span></p> <p>(CercleFinance.com) - Publié ce lundi post-clôture, le chiffre d'affaires du quatrième trimestre d'Orapi est ressorti à 58,7 millions d'euros, reflétant une augmentation de 1,4 million en glissement annuel.</p> <p>Les revenus annuels s'établissent ainsi à 243,7 millions d'euros, soit une baisse de 4,4 millions comparativement à 2016, avec des contributions de respectivement 231,5, 2 et 10,1 millions dans les régions 'Europe', 'Amérique du Nord' et 'Asie &amp; Reste du monde'.</p> <p>'Le retour à une bonne dynamique commerciale au second semestre confirme la voie dans laquelle le groupe s'est engagé. La confiance de ses clients et l'enthousiasme de ses collaborateurs lui ont permis de franchir avec succès une étape majeure dans son plan 2017/2019. Portant les coûts de transformation et d'investissement commerciaux, le résultat opérationnel de l'exercice 2017 ne devrait pas encore bénéficier des premiers effets du retournement', a spécifié Orapi, qui a néanmoins réaffirmé son objectif d'un Ebitda de 6 à 8% d'ici 3 ans.</p>
	<p><b>LI - FONCIERE KLEPIERRE - EUR</b></p> <p><b>Klépierre : DÉCLARATION DES TRANSACTIONS SUR ACTIONS PROPRES</b> <span style="float: right;"><b>Thomson Reuters (29/01/2018)</b></span></p> <p>Communiqué DÉCLARATION DES TRANSACTIONS SUR ACTIONS PROPRES RÉALISÉES DU 22 AU 26 JANVIER 2018 Paris - 29 Janvier 2018 Dans le cadre de l'exécution de son programme de rachat d'actions annoncée par communiqué du 13 mars 2017, le prestataire de service d'investissement mandaté par Klépierre a réalisé les transactions résumées dans le tableau qui suit entre le 22 et 26 janvier 2018 :</p> <p>* Arrondi à deux chiffres après la virgule</p> <p>Le reporting détaillé est disponible : sur le site Internet de Klépierre <a href="http://www.klepierre.com">www.klepierre.com</a> dans l'espace Finance / Information réglementée ; ou en cliquant sur le lien suivant : <a href="http://www.klepierre.com/content/uploads/2018/01/Détail-des-transactions-sur-les-actions-propres-réalisées-du-22012018-au-26012018.pdf">http://www.klepierre.com/content/uploads/2018/01/Détail-des-transactions-sur-les-actions-propres-réalisées-du-22012018-au-26012018.pdf</a></p>
	<p><b>ALESK - ESKER - EUR</b></p> <p><b>Management de la sécurité des informations : Esker certifié</b> <span style="float: right;"><b>Thomson Reuters (29/01/2018)</b></span></p>
	<p><b>ADV - ADVENIS - EUR</b></p> <p><b>Advenis: émission d'un emprunt obligataire</b> <span style="float: right;"><b>Cercle Finance (29/01/2018)</b></span></p> <p>(CercleFinance.com) - Advenis a annoncé ce lundi après marché le lancement d'une émission d'obligations convertibles (OC) en actions nouvelles.</p> <p>La société a obtenu un prêt d'actionnaire de la part de la société Hoche Partners Private Equity Investors pour un montant maximum de 5 millions d'euros en juin 2017. Cette dernière a indiqué qu'elle participerait à l'émission des OC à hauteur de 5 millions d'euros, par compensation de créance avec le montant nominal du prêt d'actionnaire (sous réserve du tirage des 300 milliers d'euros restant).</p> <p>Inovalis SA s'est de son côté engagée à participer à l'Emission des OC à hauteur de 4 millions d'euros.</p> <p>Advenis a donc décidé d'offrir à tous ses actionnaires la possibilité de souscrire aux OC dans les mêmes conditions et entend utiliser le produit net de l'émission des OC pour financer la réalisation d'une partie de son plan de retournement.</p> <p>L'émission des OC représente un montant nominal maximum de 10.000.360 euros, représentant 4.292 OC d'une valeur nominale de 2.330 euros, ce nombre étant susceptible d'être porté à 4.935 OC, soit un montant de 11.498.550 euros, en cas d'exercice en totalité de la clause d'extension.</p>



### DBG - DERICHEBOURG - EUR

**DERICHEBOURG : Information mensuelle relative au nombre tota Thomson Reuters (29/01/2018)**

Article L.233-8 II du Code de commerce et article 223-16 du Règlement général de l'Autorité des marchés financiers

Dénomination sociale de l'émetteur :Derichebourg 119, Avenue du Général Michel Bizot 75012 PARIS

\*Nombre de droits de votes exerçables = nombre de droits de vote théoriques (ou nombre total de droits de vote attachés aux actions) - actions privées du droit de vote.

Code ISIN : FR 0000053381 - DBG



### HCO - HIGH - EUR

**HIGHCO : DECLARATION DES TRANSACTIONS SUR ACTIONS PROPRES DU Thomson Reuters (29/01/2018)**

Déclaration des transactions sur actions propres

Paris, le 29 janvier 2018

Déclaration des transactions sur actions propres réalisées du 22 au 26 janvier 2018 :

Détail des transactions :

A propos de HighCo

Depuis sa création, HighCo a placé l'innovation au coeur de ses valeurs pour proposer à ses clients, marques et retailers, des Solutions Marketing Intelligentes pour influencer le comportement du Shopper avec la bonne offre, au bon moment, au bon endroit et sur le bon canal. Cotée sur le compartiment C d'Euronext Paris, et éligible au SRD « Long-seulement », HighCo compte plus de 700 collaborateurs et fait partie depuis 2010 du Gaia Index, sélection de 70 PME-ETI responsables.

Vos contacts

Cécile COLLINA-HUE Cynthia LERAT Présidente du Directoire Relations Presse +33 1 77 75 65 06 +33 1 77 75 65 16  
comfi@highco.com c.lerat@highco.com

Prochains rendez-vous

Les publications auront lieu après la clôture des marchés.

Résultats annuels 2017 : Mardi 20 mars 2018 Réunion d'analystes (SFAF) : mercredi 21 mars 2018 à 14 h 30 (lieu à confirmer) Marge Brute T1 2018 : mercredi 25 avril 2018 Marge Brute T2 et S1 2018 : mercredi 18 juillet 2018 Résultats semestriels 2018 : mercredi 29 août 2018 Conférence téléphonique sur les résultats semestriels 2018 : jeudi 30 août 2018 Marge Brute T3 et 9 mois 2018 : mercredi 17 octobre 2018 Marge Brute 2018 : mercredi 23 janvier 2019

HighCo fait partie des indices CAC® Small (CACs), CAC® Mid&Small (CACMS) et CAC® All-Tradable (CACT). ISIN : FR0000054231 Reuters : HIGH.PA Bloomberg : HCO FP Retrouvez nos communiqués et avis financiers sur www.highco.com



### GENX - GENERIX - EUR

**Generix Group : Chiffre d'affaires Q3 2017/2018 : Croissanc Thomson Reuters (29/01/2018)**

Chiffre d'affaires du troisième trimestre 2017/2018 : Croissance de +12%

Paris, le 29 janvier 2018 -Generix Group, éditeur de solutions applicatives pour les écosystèmes industriels, logistiques et commerciaux, publie aujourd'hui son chiffre d'affaires au titre du troisième trimestre de son exercice 2017/2018.

CA Q3 2017/2018 : +12%

Avec un chiffre d'affaires de 17,8 MEUR, le groupe affiche sur le trimestre écoulé une croissance organique de 12% portée principalement par : La croissance de 14% des activités SaaS ; Une augmentation des revenus de Conseil & Services de 21% portée par la forte dynamique du développement international sur l'Amérique du Nord et l'Europe. Le revenu du Groupe sur les 9 premiers mois de l'exercice ressort à 52,1 MEUR, soit une croissance de 15%, dont près de 8% de croissance organique.

Nouvelles signatures SaaS Q3 2017/2018 : 1 612 KEUR

\*Nouvelles signatures exprimées en ACV (Annual Contract Value) mettant en évidence le revenu annuel complémentaire moyen qui sera généré après déploiement des contrats concernés.

Le Groupe a enregistré sur le trimestre écoulé un montant de 1 612 KEUR de nouveaux contrats exprimés en Annual Contract Value, en augmentation de 36% par rapport au même trimestre de l'exercice précédent. Dans cette dynamique s'inscrit le contrat avec une enseigne de grande distribution spécialisée, leader sur son marché, qui a choisi de poursuivre son développement international en Russie avec la plateforme : « Generix Supply Chain HUB » ; le contrat signé avec un grand groupe technologique français, qui a choisi d'étendre aux Etats-Unis sa souscription à l'offre BtoB Integration de la plateforme « Generix Supply Chain Hub ». Le trimestre a enfin été marqué par la signature d'un des leaders mondiaux de l'agroalimentaire qui a choisi les solutions de WMS de la plateforme « Generix Supply Chain Hub » sur la mise en place de sa nouvelle organisation logistique mondiale et déploie sa deuxième zone géographique (Etats-Unis), après avoir signé la première lors du trimestre précédent (se référer au communiqué financier du 30 octobre 2017).

Rentabilité / Trésorerie La performance constatée sur le trimestre écoulé permet de confirmer les perspectives du Groupe, sur l'exercice en cours, d'une croissance à deux chiffres de son activité et d'une amélioration de sa rentabilité. Les niveaux de trésorerie à fin décembre 2017 continuent de s'améliorer, bénéficiant notamment de l'amélioration de la rentabilité.

Information financière complémentaire non-IFRS Les données complémentaires non-IFRS (précédemment dénommées Trésorerie) présentées dans ce communiqué de presse comportent des limites inhérentes à leur nature. Ces données ne sont basées sur aucun ensemble de normes ou de principes comptables et ne doivent pas être considérées comme un substitut aux éléments comptables en normes IFRS. En outre, les données financières non-IFRS de la Société peuvent ne pas être comparables à d'autres données également intitulées non-IFRS et utilisées par d'autres sociétés.

\*\*\* Prochain communiqué : le 2 mai 2018 après clôture de bourse Publication du chiffre d'affaires de l'exercice 2017/2018

Contacts

A propos de Generix Group Éditeur d'applications collaboratives, Generix Group accompagne ses clients face aux nouveaux défis de l'entreprise digitale : orchestrer les parcours d'achat, construire une Supply Chain digitale, dématérialiser l'ensemble des flux. En bâtissant des services différenciant, notre mission est de garantir la promesse de nos clients à leurs clients. Generix Group est présent en France, en Russie, au Brésil, en Italie, en Espagne, au Portugal, au Benelux et en Amérique du Nord, ainsi que dans près de 50 pays à travers ses partenaires. Ce sont plus de 5000 clients internationaux qui établissent Generix Group comme un des leaders de la transformation digitale du commerce, au travers d'une offre unique cloud qui réunit et pilote les flux d'information et d'exécution. Pour en savoir plus : www.generixgroup.com

# Leleux Press Review

Tuesday 30/1/2018



Responsible Editor: Olivier Leleux - Visit our Web site : <http://www.leleux.be> - Customer information: 0800/25511.