

Leleux Press Review

Thursday 8/2/2018



<p>B20 Intraday</p>	<p align="center">BEL 20 (Belgium)</p> <table border="1"> <tr> <td>Last Price</td> <td>3991,90</td> <td>Minimum Price</td> <td>1046,07 (02/09/1992)</td> <td>Maximum Price</td> <td>4759,01 (23/05/2007)</td> </tr> <tr> <td>Gainers</td> <td align="center">20</td> <td>Losers</td> <td align="center">0</td> <td colspan="2"></td> </tr> <tr> <td>SOLVAY (BE)</td> <td>112,20 ▲</td> <td>+0,99%</td> <td colspan="3"></td> </tr> <tr> <td>BEKAERT (BE)</td> <td>35,92 ▲</td> <td>+0,27%</td> <td colspan="3"></td> </tr> <tr> <td>PROXIMUS</td> <td>26,06 ▲</td> <td>+1,91%</td> <td colspan="3"></td> </tr> </table>	Last Price	3991,90	Minimum Price	1046,07 (02/09/1992)	Maximum Price	4759,01 (23/05/2007)	Gainers	20	Losers	0			SOLVAY (BE)	112,20 ▲	+0,99%				BEKAERT (BE)	35,92 ▲	+0,27%				PROXIMUS	26,06 ▲	+1,91%			
Last Price	3991,90	Minimum Price	1046,07 (02/09/1992)	Maximum Price	4759,01 (23/05/2007)																										
Gainers	20	Losers	0																												
SOLVAY (BE)	112,20 ▲	+0,99%																													
BEKAERT (BE)	35,92 ▲	+0,27%																													
PROXIMUS	26,06 ▲	+1,91%																													
<p>CAC Intraday</p>	<p align="center">CAC 40 (France)</p> <table border="1"> <tr> <td>Last Price</td> <td>5255,90</td> <td>Minimum Price</td> <td>2693,21 (23/09/2011)</td> <td>Maximum Price</td> <td>7347,94 (21/10/2009)</td> </tr> <tr> <td>Gainers</td> <td align="center">39</td> <td>Losers</td> <td align="center">1</td> <td colspan="2"></td> </tr> <tr> <td>SOLVAY (BE)</td> <td>112,20 ▲</td> <td>+0,99%</td> <td>SANOFI</td> <td>66,71 ▼</td> <td>-1,19%</td> </tr> <tr> <td>CARREFOUR (FR)</td> <td>18,42 ▲</td> <td>+0,98%</td> <td colspan="3"></td> </tr> <tr> <td>SAINT GOBAIN (FR)</td> <td>44,36 ▲</td> <td>+0,85%</td> <td colspan="3"></td> </tr> </table>	Last Price	5255,90	Minimum Price	2693,21 (23/09/2011)	Maximum Price	7347,94 (21/10/2009)	Gainers	39	Losers	1			SOLVAY (BE)	112,20 ▲	+0,99%	SANOFI	66,71 ▼	-1,19%	CARREFOUR (FR)	18,42 ▲	+0,98%				SAINT GOBAIN (FR)	44,36 ▲	+0,85%			
Last Price	5255,90	Minimum Price	2693,21 (23/09/2011)	Maximum Price	7347,94 (21/10/2009)																										
Gainers	39	Losers	1																												
SOLVAY (BE)	112,20 ▲	+0,99%	SANOFI	66,71 ▼	-1,19%																										
CARREFOUR (FR)	18,42 ▲	+0,98%																													
SAINT GOBAIN (FR)	44,36 ▲	+0,85%																													
<p>AEX Intraday</p>	<p align="center">AEX (The Netherlands)</p> <table border="1"> <tr> <td>Last Price</td> <td>536,36</td> <td>Minimum Price</td> <td>194,99 (09/03/2009)</td> <td>Maximum Price</td> <td>806,41 (21/10/2009)</td> </tr> <tr> <td>Gainers</td> <td align="center">23</td> <td>Losers</td> <td align="center">2</td> <td colspan="2"></td> </tr> <tr> <td>SBM OFFSHORE NV</td> <td>14,28 ▲</td> <td>+0,91%</td> <td>BOSKALIS WESTMIN</td> <td>30,43 ▼</td> <td>-0,06%</td> </tr> <tr> <td>GEMALTO N.V.</td> <td>49,81 ▲</td> <td>+0,70%</td> <td>ABN AMRO GROUP</td> <td>25,33 ▼</td> <td>-3,39%</td> </tr> <tr> <td>HEINEKEN NV</td> <td>85,84 ▲</td> <td>+0,25%</td> <td colspan="3"></td> </tr> </table>	Last Price	536,36	Minimum Price	194,99 (09/03/2009)	Maximum Price	806,41 (21/10/2009)	Gainers	23	Losers	2			SBM OFFSHORE NV	14,28 ▲	+0,91%	BOSKALIS WESTMIN	30,43 ▼	-0,06%	GEMALTO N.V.	49,81 ▲	+0,70%	ABN AMRO GROUP	25,33 ▼	-3,39%	HEINEKEN NV	85,84 ▲	+0,25%			
Last Price	536,36	Minimum Price	194,99 (09/03/2009)	Maximum Price	806,41 (21/10/2009)																										
Gainers	23	Losers	2																												
SBM OFFSHORE NV	14,28 ▲	+0,91%	BOSKALIS WESTMIN	30,43 ▼	-0,06%																										
GEMALTO N.V.	49,81 ▲	+0,70%	ABN AMRO GROUP	25,33 ▼	-3,39%																										
HEINEKEN NV	85,84 ▲	+0,25%																													
<p>DAX Intraday</p>	<p align="center">DAX (Germany)</p> <table border="1"> <tr> <td>Last Price</td> <td>12590,43</td> <td>Minimum Price</td> <td>7292,03 (26/11/2012)</td> <td>Maximum Price</td> <td>13596,89 (23/01/2018)</td> </tr> <tr> <td>Gainers</td> <td align="center">28</td> <td>Losers</td> <td align="center">2</td> <td colspan="2"></td> </tr> <tr> <td>BASF SE O.N. (DE)</td> <td>89,29 ▲</td> <td>+0,91%</td> <td>DEUTSCHE BANK (DE)</td> <td>13,11 ▼</td> <td>-0,44%</td> </tr> <tr> <td>BAYER</td> <td>99,34 ▲</td> <td>+0,91%</td> <td>LUFTHANSA (DE)</td> <td>27,92 ▼</td> <td>-0,25%</td> </tr> <tr> <td>HENKEL KGAA (DE)</td> <td>106,20 ▲</td> <td>+0,85%</td> <td colspan="3"></td> </tr> </table>	Last Price	12590,43	Minimum Price	7292,03 (26/11/2012)	Maximum Price	13596,89 (23/01/2018)	Gainers	28	Losers	2			BASF SE O.N. (DE)	89,29 ▲	+0,91%	DEUTSCHE BANK (DE)	13,11 ▼	-0,44%	BAYER	99,34 ▲	+0,91%	LUFTHANSA (DE)	27,92 ▼	-0,25%	HENKEL KGAA (DE)	106,20 ▲	+0,85%			
Last Price	12590,43	Minimum Price	7292,03 (26/11/2012)	Maximum Price	13596,89 (23/01/2018)																										
Gainers	28	Losers	2																												
BASF SE O.N. (DE)	89,29 ▲	+0,91%	DEUTSCHE BANK (DE)	13,11 ▼	-0,44%																										
BAYER	99,34 ▲	+0,91%	LUFTHANSA (DE)	27,92 ▼	-0,25%																										
HENKEL KGAA (DE)	106,20 ▲	+0,85%																													
<p>UKX Intraday</p>	<p align="center">FTSE 100 (United Kingdom)</p> <table border="1"> <tr> <td>Last Price</td> <td>7279,42</td> <td>Minimum Price</td> <td>3277,50 (12/03/2003)</td> <td>Maximum Price</td> <td>53548,10 (16/11/2009)</td> </tr> <tr> <td>Gainers</td> <td align="center">69</td> <td>Losers</td> <td align="center">30</td> <td colspan="2"></td> </tr> <tr> <td>BARCLAYS (UK)</td> <td>1,92 ▲</td> <td>+0,97%</td> <td>JUST EAT (WI) ORD 1P</td> <td>7,80 ▼</td> <td>-0,96%</td> </tr> <tr> <td>ADMIRAL GROUP PLC</td> <td>18,36 ▲</td> <td>+0,96%</td> <td>MARKS AND SPENCER GR</td> <td>2,87 ▼</td> <td>-0,86%</td> </tr> <tr> <td>BRITISH LAND COMPANY</td> <td>6,42 ▲</td> <td>+0,95%</td> <td>SMITH(DS) ORD 10P</td> <td>4,82 ▼</td> <td>-0,86%</td> </tr> </table>	Last Price	7279,42	Minimum Price	3277,50 (12/03/2003)	Maximum Price	53548,10 (16/11/2009)	Gainers	69	Losers	30			BARCLAYS (UK)	1,92 ▲	+0,97%	JUST EAT (WI) ORD 1P	7,80 ▼	-0,96%	ADMIRAL GROUP PLC	18,36 ▲	+0,96%	MARKS AND SPENCER GR	2,87 ▼	-0,86%	BRITISH LAND COMPANY	6,42 ▲	+0,95%	SMITH(DS) ORD 10P	4,82 ▼	-0,86%
Last Price	7279,42	Minimum Price	3277,50 (12/03/2003)	Maximum Price	53548,10 (16/11/2009)																										
Gainers	69	Losers	30																												
BARCLAYS (UK)	1,92 ▲	+0,97%	JUST EAT (WI) ORD 1P	7,80 ▼	-0,96%																										
ADMIRAL GROUP PLC	18,36 ▲	+0,96%	MARKS AND SPENCER GR	2,87 ▼	-0,86%																										
BRITISH LAND COMPANY	6,42 ▲	+0,95%	SMITH(DS) ORD 10P	4,82 ▼	-0,86%																										
<p>I930 Intraday</p>	<p align="center">MIB 30 (Italy)</p> <table border="1"> <tr> <td>Last Price</td> <td>22986,18</td> <td>Minimum Price</td> <td>12320,50 (24/07/2012)</td> <td>Maximum Price</td> <td>48766,00 (05/04/2001)</td> </tr> <tr> <td>Gainers</td> <td align="center">38</td> <td>Losers</td> <td align="center">1</td> <td colspan="2"></td> </tr> <tr> <td>FONDIARIA SAI (IT)</td> <td>2,00 ▲</td> <td>+0,95%</td> <td>CAMPARI</td> <td>6,18 ▼</td> <td>-0,16%</td> </tr> <tr> <td>YOOX</td> <td>37,72 ▲</td> <td>+0,29%</td> <td colspan="3"></td> </tr> <tr> <td>BUZZI UNICEM</td> <td>22,14 ▲</td> <td>+0,18%</td> <td colspan="3"></td> </tr> </table>	Last Price	22986,18	Minimum Price	12320,50 (24/07/2012)	Maximum Price	48766,00 (05/04/2001)	Gainers	38	Losers	1			FONDIARIA SAI (IT)	2,00 ▲	+0,95%	CAMPARI	6,18 ▼	-0,16%	YOOX	37,72 ▲	+0,29%				BUZZI UNICEM	22,14 ▲	+0,18%			
Last Price	22986,18	Minimum Price	12320,50 (24/07/2012)	Maximum Price	48766,00 (05/04/2001)																										
Gainers	38	Losers	1																												
FONDIARIA SAI (IT)	2,00 ▲	+0,95%	CAMPARI	6,18 ▼	-0,16%																										
YOOX	37,72 ▲	+0,29%																													
BUZZI UNICEM	22,14 ▲	+0,18%																													
<p>IBEX Intraday</p>	<p align="center">IBEX 35 (Spain)</p> <table border="1"> <tr> <td>Last Price</td> <td>9976,90</td> <td>Minimum Price</td> <td>5266,90 (10/10/2002)</td> <td>Maximum Price</td> <td>15945,70 (08/11/2007)</td> </tr> <tr> <td>Gainers</td> <td align="center">32</td> <td>Losers</td> <td align="center">2</td> <td colspan="2"></td> </tr> <tr> <td>ENDESA (ES)</td> <td>16,86 ▲</td> <td>+0,98%</td> <td>DIA SA</td> <td>4,00 ▼</td> <td>-0,24%</td> </tr> <tr> <td>BANCO DE SABADELL</td> <td>1,84 ▲</td> <td>+0,95%</td> <td>ACERINOX (ES)</td> <td>11,28 ▼</td> <td>-0,13%</td> </tr> <tr> <td>MERLIN PROPERTIES SO</td> <td>11,27 ▲</td> <td>+0,89%</td> <td colspan="3"></td> </tr> </table>	Last Price	9976,90	Minimum Price	5266,90 (10/10/2002)	Maximum Price	15945,70 (08/11/2007)	Gainers	32	Losers	2			ENDESA (ES)	16,86 ▲	+0,98%	DIA SA	4,00 ▼	-0,24%	BANCO DE SABADELL	1,84 ▲	+0,95%	ACERINOX (ES)	11,28 ▼	-0,13%	MERLIN PROPERTIES SO	11,27 ▲	+0,89%			
Last Price	9976,90	Minimum Price	5266,90 (10/10/2002)	Maximum Price	15945,70 (08/11/2007)																										
Gainers	32	Losers	2																												
ENDESA (ES)	16,86 ▲	+0,98%	DIA SA	4,00 ▼	-0,24%																										
BANCO DE SABADELL	1,84 ▲	+0,95%	ACERINOX (ES)	11,28 ▼	-0,13%																										
MERLIN PROPERTIES SO	11,27 ▲	+0,89%																													
<p>DJIA Intraday</p>	<p align="center">Dow Jones Industries Average (United States)</p> <table border="1"> <tr> <td>Last Price</td> <td>24893,35</td> <td>Minimum Price</td> <td>6626,94 (06/03/2009)</td> <td>Maximum Price</td> <td>26616,71 (26/01/2018)</td> </tr> <tr> <td>Gainers</td> <td align="center">13</td> <td>Losers</td> <td align="center">17</td> <td colspan="2"></td> </tr> <tr> <td>TRAVELLERS CAS INC</td> <td>142,14 ▲</td> <td>+0,91%</td> <td>IBM (US)</td> <td>153,85 ▼</td> <td>-0,95%</td> </tr> <tr> <td>MERCK (US)</td> <td>55,88 ▲</td> <td>+0,75%</td> <td>PFIZER (US)</td> <td>34,98 ▼</td> <td>-0,85%</td> </tr> <tr> <td>JP MORGAN CHASE (US)</td> <td>112,87 ▲</td> <td>+0,67%</td> <td>PROCTER & GAMBLE</td> <td>81,84 ▼</td> <td>-0,65%</td> </tr> </table>	Last Price	24893,35	Minimum Price	6626,94 (06/03/2009)	Maximum Price	26616,71 (26/01/2018)	Gainers	13	Losers	17			TRAVELLERS CAS INC	142,14 ▲	+0,91%	IBM (US)	153,85 ▼	-0,95%	MERCK (US)	55,88 ▲	+0,75%	PFIZER (US)	34,98 ▼	-0,85%	JP MORGAN CHASE (US)	112,87 ▲	+0,67%	PROCTER & GAMBLE	81,84 ▼	-0,65%
Last Price	24893,35	Minimum Price	6626,94 (06/03/2009)	Maximum Price	26616,71 (26/01/2018)																										
Gainers	13	Losers	17																												
TRAVELLERS CAS INC	142,14 ▲	+0,91%	IBM (US)	153,85 ▼	-0,95%																										
MERCK (US)	55,88 ▲	+0,75%	PFIZER (US)	34,98 ▼	-0,85%																										
JP MORGAN CHASE (US)	112,87 ▲	+0,67%	PROCTER & GAMBLE	81,84 ▼	-0,65%																										

Leleux Press Review

Thursday 8/2/2018



HAS - HASBRO (US) - USD

Hasbro: en légère perte à cause de la réforme fiscale

Cercle Finance (07/02/2018)

(CercleFinance.com) - Hasbro publie au titre des trois derniers mois de 2017 une perte nette de 5,3 millions de dollars, soit quatre cents par action, sous le poids d'une charge nette de 296,5 millions liée à la réforme fiscale aux Etats-Unis.

Ajusté des éléments exceptionnels, le bénéfice par action du groupe de jouets s'est accru de 40% en comparaison annuelle pour atteindre 2,30 dollars, soit une cinquantaine de cents de plus que l'estimation moyenne des analystes.

Affichant un BPA ajusté de 5,46 dollars sur l'ensemble de l'exercice écoulé, Hasbro fait part d'une hausse de 11% de son dividende trimestriel pour le fixer à 63 cents par action, augmentation qui entrera en vigueur en mai prochain.



ATO - ATOS ORIGIN (FR) - EUR

Atos: fait évoluer son équipe de direction

Cercle Finance (07/02/2018)

(CercleFinance.com) - Atos a annoncé des évolutions au sein de son équipe de direction : Eric Grall, responsable de la coordination des opérations et du programme TOP, et Elie Girard, directeur financier groupe, sont ainsi promus directeur généraux adjoints (DGA).

Michel-Alain Proch, DGA en charge de l'Amérique du Nord, est nommé Chief Digital Officer (CDO) pour conduire la stratégie interne de transformation digitale. En plus de l'informatique interne et de la sécurité, il dirigera désormais également la qualité groupe.

Parmi les autres nominations, Patrick Adiba, Directeur Commercial Groupe (CCO), est nommé DGA en charge de l'Amérique du Nord et Robert Vassoyan, rejoint le groupe de services informatiques en qualité de DGA, Directeur Commercial Groupe (CCO).



RNO - RENAULT SA - EUR

Renault: partenariat pour le partage de voitures en Chine

Cercle Finance (07/02/2018)

(CercleFinance.com) - Renault-Nissan-Mitsubishi a annoncé la signature d'un mémorandum d'entente avec DiDi Chuxing (DiDi). Il s'agit de la principale plateforme chinoise de réservation de véhicule.

Les groupes souhaitent étudier une future collaboration commerciale sur un nouveau programme de partage de voitures électriques en République Populaire de Chine.

Le mémorandum d'entente porte notamment sur le lancement de services de transport à la demande en véhicules robotisés, dans le cadre du plan stratégique à moyen terme Alliance 2022 lancé l'an dernier par Renault-Nissan-Mitsubishi.

Ogi Redzic, Vice-président senior chargé de la division des véhicules connectés et services de mobilité chez Renault-Nissan-Mitsubishi, a déclaré : 'Cette coopération correspond au développement de l'Alliance en termes d'électrification des véhicules, d'autonomie, de connectivité et de nouveaux services de mobilité'.



ALA2M - A2MICILE EUROPE - EUR

A2micile: vers une OPR-RO après des transactions de blocs

Cercle Finance (07/02/2018)

(CercleFinance.com) - A2micile Europe annonce que VLC Holding a acquis, en date du 5 février, dans le cadre de transactions de blocs réalisées hors marché, un total de 64.736 actions A2micile Europe, à un prix de 45,30 euros par action, soit un montant total de 2.932.540,80 euros.

A l'issue de ces acquisitions, VLC Holding détient de concert avec Joël Chaulat, Estelle Vogel, Alain Lerasle et Vincent Chaulat 94,76% du capital et 96% des droits de vote théoriques du groupe de services à la personne.

VLC Holding, agissant de concert, déposera une offre publique de retrait, suivie d'une procédure de retrait obligatoire (OPR-RO), au même prix de 45,30 euros par action, visant les actions non détenues à l'exception des 2.596 actions auto-détenues par A2micile Europe.



EOI - EOS IMAGING - EUR

EOS imaging: nouvelle installation dans un hôpital en Chine

Cercle Finance (07/02/2018)

(CercleFinance.com) - EOS imaging annonce l'installation d'un système EOS à l'hôpital Jishuitan de Beijing, en Chine, 'classé parmi les meilleurs hôpitaux orthopédiques grâce notamment à son centre de recherche sur les os et l'arthropathie et son centre de formation en orthopédie.

L'hôpital compte environ 1.000 lits, 200 médecins et 2.200 employés. Plus de 40.000 chirurgies orthopédiques ont été exécutées en 2016 à l'hôpital, ce qui en fait la première institution au monde en termes d'activité chirurgicale.

'Le marché chinois compte plus de 1.200 hôpitaux de taille significative, et nous sommes impatients de proposer notre technologie aux patients qu'ils traitent', souligne Marie Meynadier, directrice générale d'EOS imaging.



QUA - QUANTEL - EUR

Quantel: homologation d'Easyret au Japon

Cercle Finance (07/02/2018)







(CercleFinance.com) - Quantel Medical annonce l'homologation pour le marché japonais de l'Easyret, son nouveau laser photocoagulateur jaune 577nm pour le traitement des pathologies rétinienues maculaires et périphériques.

Cet agrément ouvre la voie au premier lancement commercial dans l'archipel d'un laser ophtalmologique de nouvelle génération pour le groupe. A ce jour, plus 50 pays ont déjà adopté le produit sur leur marché.

Cette homologation rejoint en effet celles déjà obtenues aux Etats-Unis, Brésil, Australie, Corée du Sud, Taiwan, les pays de la Communauté Européenne et la majeure partie des pays du Moyen-Orient et de l'Amérique du sud.

Leleux Press Review







Thursday 8/2/2018

 <p>SODEXO Historic</p>	<p>SW - SODEXO - EUR</p> <p>Sodexo: participation minoritaire dans la startup Klaxit Cercle Finance (07/02/2018)</p> <p>(CercleFinance.com) - Sodexo annonce que son fonds d'investissement stratégique, Sodexo Ventures prend une participation minoritaire dans la startup Klaxit (anciennement WayzUp). Il s'agit d'une société de covoiturage domicile-travail.</p> <p>Klaxit crée des réseaux de covoiturage permettant à plus de 8 inscrits sur 10 de trouver des covoitureurs sur leur trajet et aux horaires qui leur conviennent.</p> <p>' Sodexo Ventures poursuit sa stratégie d'investissement dans des startups présentant un fort potentiel de croissance et qui apportent une valeur ajoutée à son offre dans l'objectif de sa mission : améliorer la qualité de vie des 100 millions de personnes que le Groupe sert à travers le monde ' indique le groupe.</p> <p>' La participation dans Klaxit nous permet d'élargir notre offre de services de mobilité en nous rapprochant d'actionnaires experts ' déclare Belen Moscoso del Prado, Directrice Digitale et Innovation de Sodexo.</p>
 <p>ALLIANZ (DE) Historic</p>	<p>ALV - ALLIANZ (DE) - EUR</p> <p>Allianz: monte au capital d'Euler Hermes Cercle Finance (07/02/2018)</p> <p>(CercleFinance.com) - Allianz SE a déclaré à l'AMF avoir franchi individuellement en hausse, le 2 février, les seuils de 20% du capital et des droits de vote d'Euler Hermes et en détenir individuellement à cette date 20,23% du capital et des droits de vote.</p> <p>Ce franchissement de seuils résulte de l'acquisition d'actions Euler Hermes sur le marché par Allianz SE dans le cadre de l'offre publique d'achat simplifiée qu'elle a initiée sur les actions de cette compagnie d'assurance crédit.</p> <p>A cette occasion, Allianz SE n'a franchi directement et indirectement aucun seuil et détié, au 2 février, par l'intermédiaire des sociétés qu'elle contrôle, 83,23% du capital et des droits de vote d'Euler Hermes.</p>
 <p>D'ETEREN (BE) Historic</p>	<p>DIE - D'ETEREN (BE) - EUR</p> <p>D'Ieteren: cession de parts dans Belron à CD&R finalisée Cercle Finance (07/02/2018)</p> <p>(CercleFinance.com) - D'Ieteren et Clayton, Dubilier & Rice (CD&R) annoncent avoir finalisé l'acquisition par un véhicule d'investissement de CD&R d'une participation de 40% dans Belron, filiale de D'Ieteren spécialisée dans la réparation et le remplacement de vitrage automobile.</p> <p>D'Ieteren et le management détiennent la participation résiduelle de 60% dans ce groupe qui a réalisé un chiffre d'affaire de 3,3 milliards d'euros en 2016, servant plus de 11 millions de clients par an dans 34 pays et sur cinq continents.</p> <p>Belron occupe la première position dans chacun de ses 10 principaux pays, dont les Etats-Unis, la France et l'Allemagne, avec notamment les marques Carglass, Safelite et Autoglass. La société emploie environ 26.000 collaborateurs dans le monde.</p>
 <p>PEUGEOT SA Historic</p>	<p>UG - PEUGEOT SA - EUR</p> <p>Peugeot: Free2Move atteint les 600.000 utilisateurs Cercle Finance (07/02/2018)</p> <p>(CercleFinance.com) - Peugeot annonce qu'un an après son lancement, son application Free2Move - qui permet d'identifier différents services de mobilité à proximité pour disposer d'un véhicule en partage - compte 600.000 utilisateurs dans le monde.</p> <p>Cette plateforme de services de mobilité regroupe les services d'une trentaine d'opérateurs mondiaux disponibles aux Etats-Unis et dans neuf pays européens : France, Allemagne, Espagne, Italie, Royaume-Uni, Suède, Autriche, et plus récemment Belgique et Portugal.</p> <p>'Ce n'est que le début car nous poursuivons le déploiement de nouveaux services en Europe et aux Etats-Unis après Seattle en octobre dernier', précise Brigitte Courtehoux, directrice des services de mobilité et de connectivité.</p>
 <p>BOURBON CORP Historic</p>	<p>GBB - BOURBON CORP - EUR</p> <p>BOURBON : Information mensuelle relative au nombre total de Thomson Reuters (07/02/2018)</p> <p>Information mensuelle relative au nombre total de droits de vote et d'actions composant le capital social</p> <p>Article L 233-8-II du Code de Commerce et Article 223-16 du Règlement Général de l'Autorité des Marchés Financiers (AMF)</p> <p>* Les droits de vote théoriques (ou brut) servent de base de calcul pour les franchissements de seuils: ils intègrent les droits de vote attachés aux actions privées de ce droit (auto-détention, contrat de liquidité, etc.)</p> <p>** Application de la LOI n° 2014-384 du 29 mars 2014 visant à reconquérir l'économie réelle dite «loi Florange» à compter du 3 avril 2016: les actions nominatives détenues depuis plus de 2 ans obtiennent le droit de vote double.</p> <p>Ces informations sont également disponibles sur le site internet de BOURBON, rubrique «Investisseurs», «Informations réglementées»: www.bourbonoffshore.com/fr/investisseurs/informations-reglementees</p>
 <p>DASSAULT SYSTEMS (FR) Historic</p>	<p>DSY - DASSAULT SYSTEMS (FR) - EUR</p> <p>Dassault Systèmes: collabore avec HP Inc pour Solidworks Cercle Finance (07/02/2018)</p> <p>(CercleFinance.com) - Dassault Systèmes annonce une collaboration avec HP Inc pour optimiser Solidworks, application de design 3D et d'ingénierie de Dassault Systèmes, pour prendre en compte les capacités 'voxel by voxel' des solutions d'impression 3D HP Multi Jet Fusion.</p> <p>'Ainsi, les designers et les ingénieurs peuvent complètement réimaginer les produits, utiliser de nouveaux matériaux, aller au-delà des limites de la fabrication traditionnelle et produire de nouvelles pièces plus rapidement et de meilleure qualité', explique-t-il.</p> <p>Les deux groupes vont aligner leurs feuilles de route de développements technologiques. Les futures versions de Solidworks seront compatibles avec la nouvelle gamme d'imprimantes 3D Jet Fusion 300/500 d'HP qui permettra de créer des pièces en couleur ou en noir et blanc.</p>

Leleux Press Review

Thursday 8/2/2018



	<p>PM - PHILIP MORRIS INTL - USD</p> <p>Changement Place de cotation Corporate Actions Leleux Associated Brokers (07/02/2018)</p> <p>Dès le 22 février prochain, la possibilité de traiter les titres PHILIP MORRIS (US7181721090) sur Paris ne sera plus offerte. Dès lors, les titres seront envoyés vers le marché américain. Vous conservez néanmoins la possibilité d'introduire un ordre de vente d'ici là. Notez cependant que si vous décidez d'introduire un ordre de vente vous-mêmes, mais cet ordre n'est pas exécuté à la fin de cotation, vous devrez faire la demande de transfert vous-mêmes et les frais y afférents seront à votre charge.</p> <p>Une des 2 options suivantes peut être choisie :</p> <p>- Option 1: J'introduis moi-même un ordre de vente. - Option 2: J'autorise le transfert de mes titres.</p> <p>La date limite pour répondre à cette opération sur titres a été fixée au 12 Février 2018.</p>
	<p>PM - PHILIP MORRIS INTL - USD</p> <p>Wijziging plaats van notering Corporate Actions Leleux Associated Brokers (07/02/2018)</p> <p>Vanaf 22 februari 2018 zullen de effecten PHILIP MORRIS (US7181721090) niet meer kunnen worden verhandeld op Euronext Paris. Ten gevolge hiervan zullen uw effecten worden overgezet naar de Amerikaanse markt. U heeft echter ook de mogelijkheid voor de deadline uw effecten te verkopen door zelf een verkoopsoorder te plaatsen. Opgelet indien u beslist zelf een verkoopsoorder te plaatsen, maar deze niet werd uitgevoerd voor het einde van notering, zal u zelf een aanvraag moeten indienen om de effecten over te zetten en zullen de hiermee gepaard gaande kosten ten uwten laste zijn.</p> <p>Volgende 2 opties worden aangeboden :</p> <p>- Optie 1: Ik plaats als aandeelhouder zelf een verkoopsoorder. - Optie 2: Ik laat toe dat mijn effecten worden overgeplaatst.</p> <p>De uiterste antwoorddatum is vastgesteld op 12 Februari 2018.</p>
	<p>ISP - INTESA SANPAOLO (IT) - EUR</p> <p>Intesa Sanpaolo: s'envole à Milan après ses résultats Cercle Finance (07/02/2018)</p> <p>(CercleFinance.com) - Le titre s'envole à la Bourse de Milan de 2,6%. Oddo BHF réitère son opinion 'achat' sur la valeur avec un objectif de cours porté de 3,60 à 3,65 euros, au lendemain de la publication par la banque italienne de résultats supérieurs aux attentes et d'un nouveau plan stratégique jugé convaincant.</p> <p>'Nous tablons sur une poursuite du rerating du titre sur fond d'ajustements à la hausse du consensus qui nous semble sous-estimer à ce stade le potentiel d'amélioration des résultats', affirme l'analyste en charge du dossier.</p> <p>Le bureau d'études considère que la valorisation reste attractive, 'le titre se traitant à 0,9 fois sa BV pour un RoE attendu vers 9% en 2019, eu égard par ailleurs à la qualité des fondamentaux et à la visibilité sur la stratégie du groupe'.</p>
	<p>AKA - AKKA TECHNOLOGIES - EUR</p> <p>Akka Technologies: un analyste annonce ses prévisions Cercle Finance (07/02/2018)</p> <p>(CercleFinance.com) - Akka Technologies va annoncer aujourd'hui son chiffre d'affaires annuel. Les analystes de Portzamparc visent un CA au 4ème trimestre de 343,2 ME, en hausse de +14,6% (+5,1% pcc) et CA 2017 de 1 319,9 ME, en croissance de +17,6% (+6,2% pcc).</p> <p>' Notre prévision T4 table sur une stabilité organique en Allemagne (+0,1%), notamment sous l'effet d'arbitrages d'activités, et une forte croissance en France (+7,4% pcc) et à l'international (+9,0% pcc) ' explique Portzamparc.</p> <p>' Sur cette zone, un point sur le secteur de l'énergie, qui devrait rebondir en 2018, sera intéressant '.</p>
	<p>SOG - SOGECCLAIR - EUR</p> <p>Sogecclair : Droits de vote au 31/01/2018 Thomson Reuters (07/02/2018)</p> <p>Société anonyme au capital de 2 900 000 Euros Siège social : 7 avenue Albert Durand - 31700 BLAGNAC (France) Tél. : 33 (0)5.61.71.71.71 - www.sogclair.com 335 218 269 R.C.S. TOULOUSE</p> <p>Informations relatives au nombre total de droits de vote et d'actions composant le capital social Article L.233-8 II du Code de commerce et Article 223-16 du Règlement général de l'Autorité des Marchés Financiers</p> <p>* total net : nombre total de droits de vote attachés au nombre total d'actions - actions privées de droit de vote (auto détention .)</p>
	<p>FBEL - FROMAGERIE BEL - EUR</p> <p>Fromageries BEL : Capital & droits de vote au 31 janvier 201 Thomson Reuters (07/02/2018)</p> <p>Fromageries Bel 2 allée de Longchamp 92150 SURESNES</p>

NRO - NEURONES - EUR

NEURONES : Croissance organique de + 9,5% en 2017

Thomson Reuters (07/02/2018)

COMMUNIQUÉ Rubrique : C.A. annuel 2017 Nanterre, le 7 février 2018

Croissance organique de + 9,5% en 2017

Réalisations

Dans un environnement toujours aussi porteur, tiré par la transformation digitale (mobilité, objets connectés, big data et analytics, cybersécurité, cloud.), la croissance du chiffre d'affaires s'est élevée à + 9,5% à périmètre constant (+ 8,6% au global, compte-tenu des cessions intervenues en cours d'année).

A 485 MEUR, l'objectif de chiffre d'affaires a été dépassé, malgré les très fortes tensions en matière de recrutement.

Le résultat opérationnel (*), conforme aux prévisions, s'établit à 44,9 MEUR, soit 9,3% du chiffre d'affaires (à comparer à 9,3% en 2015 et 9,5% en 2016).

Les recrutements nets ont permis de contrebalancer l'effet des variations de périmètre (5 028 collaborateurs en fin d'année).

En augmentation de 14,5 MEUR sur l'exercice, la trésorerie nette était de 153,1 MEUR à la clôture.

Les résultats annuels définitifs complets seront publiés le mercredi 7 mars 2018 après Bourse.

(* en cours d'audit et après 0,3% de charges liées aux actions gratuites.

Perspectives

Les prévisions 2018 seront annoncées, comme à l'accoutumée, lors de la publication du chiffre d'affaires du 1er trimestre.

A propos de NEURONES

Avec plus de 5 000 personnes, NEURONES est un groupe de Conseil (Management, Organisation et Digital) et de Services Informatiques (Infrastructures et Applications) qui accompagne ses clients dans leurs projets de transformation numérique et d'ingérence de leur système d'information.

Euronext Paris (compartiment B - NRO) - Enternext Tech 40 - SRD valeurs moyennes www.neurones.net

NEURONES Historic



DEC - JC DECAUX - EUR

JCDecaux remporte le contrat de mobilier urbain publicitaire

Thomson Reuters (07/02/2018)

JCDecaux remporte le contrat de mobilier urbain publicitaire de La Haye

Paris, le 7 février 2018- JCDecaux SA (Euronext Paris : DEC), numéro un mondial de la communication extérieure, annonce que sa filiale néerlandaise, JCDecaux Netherlands, a remporté un contrat exclusif de 8 ans portant sur le mobilier urbain publicitaire (hors aribus) de La Haye.

La Haye (population : 515 000 habitants) est la troisième ville des Pays-Bas. Ce contrat porte sur 190 faces autonomes 2m² et 10 faces 6m² qui peuvent être soit statiques, soit déroulantes, soit digitales, y compris avec du contenu animé.

Jean-François Decaux, Président du Directoire et Co-Directeur Général de JCDecaux, a déclaré : «Le gain de ce contrat de mobilier urbain publicitaire de La Haye, signifie que JCDecaux Netherlands bénéficiera prochainement d'une position unique, pour offrir les meilleures solutions OOH/DOOH aux annonceurs, aussi bien locaux que nationaux, dans les trois principales villes des Pays-Bas que sont Amsterdam, Rotterdam et La Haye. De plus, la décision de La Haye d'autoriser la diffusion de contenu animé sur nos écrans HD 86" permettra aux annonceurs et à la ville d'utiliser les technologies les plus créatives pour leurs campagnes commerciales et municipales».

Chiffres clés de JCDecauxChiffre d'affaires 2017 : 3 472mEURJCDecaux est coté sur l'Eurolist d'Euronext Paris et fait partie des indices Euronext 100 et Euronext Family BusinessJCDecaux fait partie des indices FTSE4Good et Dow Jones Sustainability EuropeN°1 mondial du mobilier urbain (559 070 faces publicitaires)N°1 mondial de la publicité dans les transports avec plus de 220 aéroports et 260 contrats de transport dans les métros, bus, trains et tramways (354 680 faces publicitaires)N°1 européen de l'affichage grand format (169 860 faces publicitaires)N°1 de la communication extérieure en Europe (721 130 faces publicitaires)N°1 de la communication extérieure en Asie-Pacifique (219 310 faces publicitaires)N°1 de la communication extérieure en Amérique Latine (70 680 faces publicitaires)N°1 de la communication extérieure en Afrique (29 820 faces publicitaires)N°1 de la communication extérieure au Moyen-Orient (16 230 faces publicitaires)Leader dans le vélo en libre-service : pionnier de la mobilité douce1 117 890 faces publicitaires dans plus de 75 paysUne présence dans 4 280 villes de plus de 10 000 habitantsAudience quotidienne : plus de 410 millions de personnes13 030 collaborateurs

Direction de la Communication : Agathe Albertini +33 (0)1 30 79 34 99 -agathe.albertini@jcdecaux.com

Relations Investisseurs : Arnaud Courtial +33 (0)1 30 79 79 93 -arnaud.courtial@jcdecaux.com

JC DECAUX Historic



BB - BIC (FR) - EUR

BIC : Déclaration du nombre total d'actions et de droits de

Thomson Reuters (07/02/2018)

Groupe BIC - Communiqué de presse Clichy - 07 février 2018

Déclaration du nombre total de droits de vote et du nombre d'actions composant le capital au 31 janvier 2018

Article L 233-8-II du code de Commerce et article 223-16 du Règlement général de l'Autorité des Marchés Financiers.

Au 31 janvier 2018, le capital social de SOCIÉTÉ BIC est composé de 46 633 243 actions, représentant : - 68 086 313 droits de vote, - 67 301 690 droits de vote nets des actions privées de droits de vote

Contacts

Calendrier 2018(dates à confirmer)

À propos de BIC Un des leaders mondiaux des articles de papeterie, des briquets et des rasoirs, BIC fabrique depuis plus de 60 ans des produits de grande qualité accessibles à tous, partout dans le monde. Cette vocation, le travail et les investissements constants ont permis au Groupe de faire de sa marque, enregistrée dans le monde entier, l'une des marques les plus reconnues et visible dans plus de 160 pays. BIC a réalisé en 2017 un chiffre d'affaires de 2 020,3 millions d'euros. Coté sur Euronext Paris, BIC fait partie des indices boursiers SBF120 et CAC MID 60. BIC fait également partie des indices ISR suivants : CDP's Climate A List, CDP's Supplier Climate A List, Euronext Vigeo - Eurozone 120, Euronext Vigeo - Europe 120, FTSE4Good indexes, Ethibel Pioneer and Ethibel Excellence Investment Registers, Ethibel Sustainability Index (ESI) Excellence Europe, Stoxx Global ESG Leaders Index.

Pour plus d'informations, visitez le site Internet du Groupe BIC : www.bicworld.com

Suivez-nous sur

Twitter@BicGroup, Instagram@Bic_group, LinkedInBIC et YouTubeBIC Group Official

BIC (FR) Historic



OFFP - OFFICIIIS PROPERTIES - EUR

Officiis Properties : Arbitrage du campus Ecosphère

Thomson Reuters (07/02/2018)

Communiqué de presse Paris, 7 février 2018 Arbitrage du campus Ecosphère. Le conseil d'administration d'Officiis Properties s'est réuni ce jour et a pris connaissance du rapport relatif à la revue stratégique de son portefeuille d'actifs immobiliers initiée mi-décembre 2017[1]. Il a pris la décision d'engager l'arbitrage des 3 immeubles du campus Ecosphère situés sur l'île de la Jatte à Neuilly sur Seine et à cet effet a confié à Rothschild, avec l'appui de Scaprim Asset Management, l'organisation d'un processus compétitif en vue de leur cession. La société REOF Holding S.à r.l, actionnaire majoritaire d'Officiis Properties, a indiqué au conseil d'administration que dans l'hypothèse où la cession des 3 actifs du campus Ecosphère serait réalisée, elle mettrait en oeuvre, en application de l'article 236-6 du règlement général de l'Autorité des marchés financiers (AMF), une offre publique de retrait visant la totalité des actions et, le cas échéant, des titres donnant accès au capital ou aux droits de vote de la société qu'elle ne détient pas, libellée à des conditions telles que ladite offre puisse être déclarée conforme par l'AMF. Contact Pierre Essig, Directeur général, Officiis Properties 52B, rue de la Bienfaisance, 75008 Paris Tél. +33 (0)1 83 92 33 86, Pour plus d'informations, et/ou pour nous contacter, visitez le site web de la Société : <http://officiis-properties.com> A propos de Officiis Properties (anciennement Züblin Immobilière France) Officiis Properties est une société foncière cotée ayant opté pour le statut SIIC, qui investit dans l'immobilier de bureaux. Son patrimoine immobilier est constitué de 4 immeubles de bureaux, situés en région parisienne. Les actions d'Officiis Properties sont admises aux négociations sur le Compartiment C d'Euronext Paris, marché du Groupe Nyse Euronext, sous le code ISIN FR0010298901 et sous le nom d'Officiis Propertie - Mnémonique OFFP.

[1] Cf. communiqué de presse du 13 décembre 2017



SOG - SOGECLAIR - EUR

Sogclair : chiffre d'affaires 2017

Thomson Reuters (07/02/2018)

Blagnac, France, le 07 février 2018-17h45, Montréal, Canada

Chiffre d'affaires 2017 Une croissance de +7,9% à 147,3MEUR

SOGECLAIR, véritable incubateur de technologies, concepteur de solutions et produits innovants à forte valeur ajoutée pour l'aérospatial et le transport, annonce un chiffre d'affaires 2017 en croissance organique de 7,9%, qui rejoint la croissance moyenne des dernières années après une année 2016 en progression de 6,9%.

L'accélération de la croissance de 2017 est d'autant plus importante que l'année a connu une baisse de 2 jours ouvrés par rapport à 2016, un effet dollar négatif, ainsi qu'un retard dans la mise en place de PrintSky, la filiale dédiée à la fabrication additive pour l'aéronautique et la défense (consultation en cours des autorités de la concurrence).

L'activité en croissance pour les 3 divisions enregistre plusieurs caps stratégiques : L'activité Produits qui franchit la barre des 50MEUR (+18,5%) et L'international qui dépasse les 80MEUR (environ +10%) avec une forte progression en Amérique (+48%) qui atteint 22% du chiffre d'affaires

La division Aerospace progresse de 5,6% à 127,7MEUR grâce à la bonne tenue des activités liées à l'aviation d'affaires ainsi qu'aux activités Produits.

La division Simulation, en croissance de 13,2% à 15,9MEUR, a connu une année dynamique avec la création d'AVS (détenue à 65% par SOGECLAIR et 35% RENAULT) dédiée à la simulation du véhicule autonome.

La division Véhiculier connaît un véritable rallye avec +141,2% à 3,7MEUR porté par les contrats export et les contrats défense.

Au total, les activités de développement reculent de 2,9% à 23% du chiffre d'affaires, alors que celles de support à la production progressent de 6,8% à 42% du chiffre d'affaires et que les produits atteignent 34% du chiffre d'affaires.

Perspectives : La création des nouvelles filiales AVS et PrintSky, le démarrage des activités de production aux USA, le renforcement du management et des outils de gestion (mise en place en cours d'un ERP), ainsi que la dynamique commerciale préparent une année 2018 de poursuite de notre croissance.

Prochain communiqué : Résultats 2017, le 21 mars 2018 après clôture de la Bourse

A propos de SOGECLAIR Concepteur de solutions et produits innovants à forte valeur ajoutée, SOGECLAIR apporte ses compétences en ingénierie et fabrication de haute qualité aux secteurs de pointe : aéronautique, aérospatial et transports. Accompagnant ses clients et partenaires depuis la conception et la simulation jusqu'à la fin de vie du produit, à travers toute la chaîne de fabrication et la mise en service, le Groupe compte près de 1400 collaborateurs répartis dans le monde entier afin d'offrir un service de qualité et de proximité à tous ses clients. SOGECLAIR est coté sur Euronext Paris - Compartiment C - Indice Euronext® Family Business - Code ISIN : FR0000065864 - PEA PME 150 (Reuters SCLR.PA - Bloomberg SOG.FP)

Contacts : Philippe ROBARDEY, Président Directeur général SOGECLAIR +33(0)5 61 71 71 71 Marc DAROLLES, Directeur général adjoint SOGECLAIR +33(0)5 61 71 71 71 www.sogclair.com



MBWS - MARIE BRIZARD W&S - EUR

Marie Brizard Wine & Spirits : DECLARATION MENSUELLE RELATIV

Thomson Reuters (07/02/2018)

DECLARATION MENSUELLE RELATIVE AU NOMBRE TOTAL DE DROITS DE VOTE ET D' ACTIONS (ARTICLE L233-8II DU CODE DE COMMERCE et 223-16 DU REGLEMENT GENERAL DE L'AUTORITE DES MARCHES FINANCIERS)

Paris, le 7 février 2018

MARIE BRIZARD WINE& SPIRITS Code ISIN : 0000060873

Présence dans les statuts de Marie Brizard Wine& Spirits SA d'une clause imposant une obligation d'information de franchissement de seuil statutaire complémentaire de celle relative aux seuils légaux : oui. Y compris actions auto détenues Déduction faite des actions auto détenues



Leleux Press Review

Thursday 8/2/2018



BEN - BENETEAU (FR) - EUR

Beneteau: prévisions pour l'exercice 2017-2018

Cercle Finance (07/02/2018)

(CercleFinance.com) - Le Groupe a présenté ses prévisions pour l'exercice 2017-2018 ainsi que l'avancement du plan stratégique Transform to Perform.

La croissance du chiffre d'affaires annuel de la Division Bateaux est attendue entre +5,5% et +7,5%, supérieure à celle des marchés.

' Pour la saison 2017-18, les 10 marques du Groupe lancent un total de 38 nouveaux modèles (vs 29 nouveautés la saison passée) ' indique le groupe.

La croissance du chiffre d'affaires annuel de la Division Habitat est attendue entre +6% et +8%. Elle est soutenue positivement par la croissance de l'Habitat de loisirs (+11% à +13%).

Le chiffre d'affaires pour l'exercice 2017-2018 est attendu en progression de +6% à +8% (données publiées) et +8% à +10% à taux de change constant.

Le Résultat Opérationnel Courant (ROC) du Groupe est attendu en forte progression, en avance sur le plan de marche Transform to Perform 2020. Le taux de résultat opérationnel courant à données publiées devrait être stable. L'objectif annoncé de ROC est de 8% à 8,5% en 2020.



AURE - AUREA (FR) - EUR

Aurea : Chiffre d'affaires consolidé en hausse de 27%

Thomson Reuters (07/02/2018)

AUREA Groupe européen dédié à l'économie circulaire

Chiffre d'affaires consolidé 2017 en hausse de 27%

Le chiffre d'affaires consolidé de l'exercice 2017 s'élève à 203,5 MEUR, en augmentation de 27% par rapport à l'exercice précédent :

Le chiffre d'affaires dupôle Métaux& Alliages montre une progression de 23%, dont environ la moitié résulte de la croissance des volumes et de l'amélioration du mix des produits vendus, et l'autre moitié d'une bonne tenue des cours moyens des métaux.

Lepôle Produits dérivés du Pétrole continue de s'améliorer, avec des prix de vente des huiles qui se maintiennent à un niveau satisfaisant. Le pôle bénéficie depuis novembre 2017 de la reprise de la société DB Energies. L'activité thermo-plastiques et PVC est quant à elle demeurée stable.

Lepôle Caoutchouc& Développement a vu l'activité du secteur des pneus rester dynamique. La nouvelle usine de décontamination mercurielle a débuté son exploitation opérationnelle au 3ème trimestre.

Situation financière du groupe

Au 31/12/2017, le Groupe AUREA continue de disposer d'une trésorerie satisfaisante lui permettant de faire face à ses engagements financiers, à ses investissements industriels et, éventuellement, à de nouvelles opérations de croissance externe.

De nouveaux crédits bancaires ont été mis en place au 2èmesemestre 2017, en particulier pour refinancer les opérations déjà réalisées sur fonds propres au cours de l'exercice et ainsi reconstituer la trésorerie disponible.

Perspectives pour 2018

Le 4ème trimestre 2017 a confirmé la reprise de l'activité industrielle européenne. Les perspectives pour 2018 sont à ce stade satisfaisantes avec un axe sur les marchés de l'exportation et une attention sur l'évolution des cours des matières premières.

AUREA continue de travailler sur des projets d'acquisition pour renforcer son maillage industriel en Europe et le cas échéant se développer dans des secteurs connexes à ses activités existantes.



AKA - AKKA TECHNOLOGIES - EUR

Akka Technologies: chiffre d'affaires en hausse de 18,9%

Cercle Finance (07/02/2018)

(CercleFinance.com) - Le chiffre d'affaires s'élève à 357,6 ME au quatrième trimestre en hausse de 19,4% en comparaison du 4ème trimestre 2016. La progression économique est de +9,4%, dont +11,6% en France, +4,9% en Allemagne et +14,7% à l'International.

Le chiffre d'affaires 2017 est en progression de 18,9% à 1,3 MdE. Il est tiré notamment par l'augmentation de 17% des effectifs à la fin 2017. Le Groupe compte, au 31 décembre 2017, 15 515 collaborateurs (contre 13 252 fin 2016) dont 6 996 en France, 4 734 en Allemagne et 3 785 à l'International.

Le groupe prévoit d'enregistrer un résultat opérationnel d'activité 2017 légèrement supérieur à 95 ME, en progression de plus de 20% par rapport à celui enregistré en 2016.

Le Groupe aura atteint dès 2017 les objectifs 2018 de son plan stratégique PACT 17.



Leleux Press Review

Thursday 8/2/2018



EI - ESSILOR INTL (FR) - EUR

Communiqué : Evolution de la composition du Conseil d'admini

Thomson Reuters (07/02/2018)

Evolution de la composition du Conseil d'administration d'Essilor International(Compagnie Générale d'Optique)

Version PDF du communiqué

Charenton-le-Pont, France (le 7 février 2018 - 18h00)-Le Conseil d'administration d'Essilor International (Compagnie Générale d'Optique) (« Essilor ») annonce deux changements dans sa composition : Madame Henrietta FORE a fait part de sa démission de son mandat d'administratrice d'Essilor suite à sa nomination au poste de Directeur Exécutif de l'UNICEF au 1er janvier 2018. Les membres du Conseil d'administration ont présenté toutes leurs félicitations à Madame Henrietta FORE pour sa nomination et lui ont adressé leurs remerciements chaleureux pour sa contribution très importante aux travaux du Conseil d'administration au cours de ces deux dernières années. Monsieur Yi HE, administrateur représentant les actionnaires salariés par le biais de Valoptec Association, a également fait part de sa démission du Conseil d'administration d'Essilor suite à la fin de son mandat d'administrateur au sein du Conseil d'administration de Valoptec Association.

Dans le contexte actuel du rapprochement avec Luxottica, le Conseil d'administration d'Essilor n'a pas jugé opportun de nommer deux nouveaux administrateurs pour leur succéder.

S'agissant du futur Conseil d'administration d'EssilorLuxottica auquel Madame Henrietta FORE avait été nommée, une nouvelle administratrice sera prochainement proposée et sa candidature sera soumise à la prochaine Assemblée générale d'Essilor.

A propos d'Essilor Essilor International (Compagnie Générale d'Optique) («Essilor») est le numéro un mondial de l'optique ophtalmique. De la conception à la fabrication, le groupe élabore de larges gammes de verres pour corriger et protéger la vue. Sa mission est d'améliorer la vision pour améliorer la vie. Ainsi, le groupe consacre plus de 200 millions d'euros par an à la recherche et à l'innovation pour proposer des produits toujours plus performants. Ses marques phares sont Varilux®, Crizal®, Transitions®, Eyezen™, Xperio®, Foster Grant®, Bolon™ et Costa®. Essilor développe et commercialise également des équipements, des instruments et des services destinés aux professionnels de l'optique. Essilor a réalisé un chiffre d'affaires net consolidé de plus de 7,1 milliards d'euros en 2016 et emploie environ 64 000 collaborateurs. Le groupe, qui distribue ses produits dans plus d'une centaine de pays, dispose de 33 usines, de 490 laboratoires de prescription et centres de taillage-montage ainsi que de 5 centres de recherche et développement dans le monde (au 31 décembre 2016). Pour plus d'informations, visitez le site www.essilor.com. L'action Essilor International est cotée sur le marché Euronext Paris et fait partie des indices Euro Stoxx 50 et CAC 40. Codes : ISIN : FR0000121667 ; Reuters : ESSI.PA ; Bloomberg : EI:FP.

CONTACTS



SII - INFORMATIQUE IND (SII) - EUR

SII : Déclaration mensuelle du nbre de droits de vote et du

Thomson Reuters (07/02/2018)

Paris, le 05 février 2018

Déclaration mensuelle du nombre de droits de vote et du nombre d'actions composant le capital au 31 janvier 2018

Conformément aux articles L233-8 du Code de commerce et 223-16 du règlement général de l'AMF

SII - Eric MATTEUCCI - Tél. : 01.42.84.82.22 Ces informations sont disponibles sur le site de la société <http://www.groupe-sii.com>



TCH - TECHNICOLOR - EUR

TECHNICOLOR : Informations relatives au nombre total de droi

Thomson Reuters (07/02/2018)

Le 7 février 2018

Technicolor : Informations relatives au nombre total de droits de vote et d'actions prévues par les articles L. 233-8 II du Code de commerce et 223-16 du Règlement général de l'Autorité des marchés financiers

Conformément à l'article 223-11 du Règlement général de l'Autorité des marchés financiers, ce nombre est calculé sur la base de l'ensemble des actions auxquelles sont attachés des droits de vote, y compris les actions privées de droit de vote. Déduction faite des actions privées du droit de vote.

A propos de Technicolor

Technicolor, leader technologique mondial dans le secteur du Media& Entertainment, est à la pointe de l'innovation numérique. Grâce à nos laboratoires de recherche et d'innovation de premier plan, nous occupons des positions-clés sur le marché au travers de la fourniture de services vidéo avancés pour les créateurs et les distributeurs de contenu. Nous bénéficions également d'un riche portefeuille de propriété intellectuelle, centré sur les technologies de l'image et du son. Notre engagement : soutenir le développement de nouvelles expériences passionnantes pour les consommateurs au cinéma, à la maison, ou en mobilité.

www.technicolor.com - Suivez-nous : @Technicolor - linkedin.com/company/technicolor

Les actions Technicolor sont enregistrées sur NYSE Euronext Paris (TCH) et sont négociables aux Etats-Unis sur le marché OTCQX (TCLRY).



DBG - DERICHEBOURG - EUR

DERICHEBOURG : Assemblée Générale Mixte - Approbation des c






Thomson Reuters (07/02/2018)

L'assemblée générale mixte réunie le 7 février 2018 a approuvé sans modification les comptes annuels et consolidés de l'exercice clos le 30 septembre 2017, certifiés sans réserve par les commissaires aux comptes, publiés dans le rapport financier annuel prévu par l'article L.451-1-2 du Code Monétaire et Financier, lui-même inclus dans le Document de Référence 2016-2017 déposé auprès de l'Autorité des Marchés Financiers le 12 décembre 2017 sous le numéro D.17-1102, et également disponible sur le site internet de la société (www.derichebourg.com). Elle a approuvé à la majorité requise chacune des résolutions proposées. Elle a notamment approuvé la distribution d'un dividende de 0,14 EUR par action, qui sera détaché le 13 février 2018 et mis en paiement à compter du 15 février 2018. Le groupe a réitéré les bonnes perspectives d'activité pour l'exercice en cours, déjà exprimées à l'issue du conseil d'administration du 5 décembre 2017. Après trois mois d'activité, le chiffre d'affaires à fin décembre 2017 ressort en progression de 18,3% à 699,9 MEUR, et l'EBITDA courant du groupe est en progression de 18,1%, à 41,2 MEUR. L'acquisition de Martin Recycling est intervenue le 30 novembre 2016. Les volumes de ferrailles vendus sont en progression de 9,5% et ceux des métaux non-ferreux en hausse de 2,1%. Le premier trimestre de l'exercice est en général plus faible que la moyenne des autres trimestres à cause des fermetures d'usine de fin d'année.







Leleux Press Review

Thursday 8/2/2018

	<p>LI - FONCIERE KLEPIERRE - EUR</p> <p>Klépierre: hausse de 2,3 % des revenus locatifs Cercle Finance (07/02/2018)</p> <p>(CercleFinance.com) - Les chiffres d'affaires des commerçants des centres commerciaux de Klépierre ont enregistré une croissance de 2,1 % au cours des 12 derniers mois (1,3 % hors extensions). Le chiffre d'affaires total s'inscrit à 1 321,6 ME.</p> <p>Les revenus locatifs nets des centres commerciaux se sont élevés à 1 078,6 ME en 2017, soit une hausse de 2,3 % du portefeuille en part totale et à périmètre courant, par rapport à l'exercice 2016.</p> <p>Le cash-flow net courant pour l'exercice 2017 ressort à 760,6 ME en part du Groupe, soit une hausse de 5,5 % (+39,5 ME).</p> <p>La valeur totale du portefeuille au 31 décembre 2017 était de 23 770 ME en part totale, hors droits, soit une hausse de 3,9 % à périmètre constant sur 12 mois. L'ANR EPRA par action s'élevait à 39,60 E à cette date contre 36,70 E un an auparavant.</p> <p>Klépierre vise un cash-flow net courant par action compris entre 2,57 E et 2,62 E en 2018.</p>
	<p>CA - CARREFOUR (FR) - EUR</p> <p>Carrefour: réalise sa prise de participation de Showroomprivé Cercle Finance (07/02/2018)</p> <p>(CercleFinance.com) - Showroomprivé annonce ce jour la réalisation de la prise de participation stratégique d'environ 17% par le Groupe Carrefour au capital de Showroomprivé auprès de Conforama.</p> <p>Suite à la réalisation de cette opération, le Groupe Carrefour se substitue à Conforama dans le concert existant entre les fondateurs de Showroomprivé et Conforama.</p> <p>Les fondateurs conservent une participation représentant 27,17% du capital et 40,42% des droits de vote de Showroomprivé et le Groupe Carrefour acquiert une participation de 16,86% du capital et 13,67% des droits de vote.</p>
	<p>DG - VINCI - EUR</p> <p>Vinci: hausse de 15,2 % du résultat net en 2017 Cercle Finance (07/02/2018)</p> <p>(CercleFinance.com) - Le chiffre d'affaires consolidé s'établit à 40,2 milliards d'euros, en croissance de 5,7 % par rapport à celui de l'exercice précédent. A structure comparable il progresse de 4,4 %.</p> <p>Le chiffre d'affaires de la branche contracting (Vinci Energies, Eurovia et Vinci Construction) ressort à 32,8 milliards d'euros, en hausse de 4,3 %. A périmètre et changes comparables, la hausse s'établit à 3,6 %.</p> <p>L'EBITDA s'élève à 6,5 milliards d'euros en hausse de 9,0 %. La marge d'EBITDA/CA atteint 16,2 % du chiffre d'affaires, en amélioration de 50 points de base.</p> <p>Le résultat opérationnel (RO) ressort à 4,6 milliards d'euros. Le résultat net part du Groupe est en hausse de 15,2 % à 2 737 millions d'euros. Le cash-flow libre s'établit à 2,5 milliards d'euros.</p> <p>Vinci prévoit pour 2018, de réaliser de nouvelles progressions de son chiffre d'affaires, de son résultat opérationnel et de son résultat net.</p>
	<p>LAT - AVIATION LATECOERE - EUR</p> <p>Latécoère: chiffre d'affaires stable à 652,5 ME Cercle Finance (07/02/2018)</p> <p>(CercleFinance.com) - Le chiffre d'affaires du Groupe Latécoère s'établit à 652,5 ME au 31 décembre 2017. Il est stable par rapport à 2016 (-0,4% en données publiées et -0,1% à taux de change constant).</p> <p>' Un bon 4ème trimestre (en croissance de 0,6% en données publiées) a permis de clôturer l'exercice avec un volume légèrement plus favorable que les tendances annoncées au cours de l'année ' indique la direction.</p> <p>' Le chiffre d'affaires 2017 de l'activité Aérostructures, en repli de 3% (-2,6% à taux de change constant), est soutenu par les volumes importants de l'A320 et du Boeing 787. Le tassement de l'activité reflète essentiellement les baisses de cadence sur les programmes A380, Embraer E1 et Falcon 7X/8X '.</p> <p>La direction s'attend pour 2017 à un résultat opérationnel courant ajusté supérieur à celui de 2016 et un free cash-flow positif.</p> <p>Le chiffre d'affaires 2018 du Groupe devrait s'afficher en légère croissance à taux de change constant.</p>
	<p>TES - TESSI - EUR</p> <p>Tessi: hausse de 5,6% du chiffre d'affaires annuel Cercle Finance (07/02/2018)</p> <p>(CercleFinance.com) - Tessi réalise un chiffre d'affaires en augmentation de 22,8 ME à 426,8 ME sur l'ensemble de l'exercice 2017 par rapport à la même période de 2016.</p> <p>Tessi documents services affiche un chiffre d'affaires de 363,2 ME en croissance de 7,3%, soit +24,6 ME dont 0,6 ME provenant de l'intégration de la société Dhimyotis spécialisée dans la cyber sécurité.</p> <p>Tessi customer marketing enregistre un chiffre d'affaires de 26,1 ME en progression de 4,0% (+1,0 ME).</p> <p>CPoR Devises réalise un chiffre d'affaires de 37,5 ME, en repli de 2,8 ME.</p>

Leleux Press Review

Thursday 8/2/2018

	<p>AURE - AUREA (FR) - EUR</p> <p>Aurea: reprise de l'activité confirmée au 4ème trimestre Cercle Finance (07/02/2018)</p> <p>(CercleFinance.com) - Le chiffre d'affaires consolidé s'élève à 203,5 ME sur l'exercice 2017, en croissance de 27% par rapport à l'exercice précédent. Au 4ème trimestre, la hausse est de 31% à 55,8 ME.</p> <p>Le chiffre d'affaires du pôle Métaux & Alliages est en progression de 23% à 158 ME, dont environ la moitié résulte de la croissance des volumes et de l'amélioration du mix des produits vendus, et l'autre moitié d'une bonne tenue des cours moyens des métaux.</p> <p>Le pôle Produits dérivés du Pétrole enregistre une hausse de 65% du chiffre d'affaires à 33,3 ME.</p> <p>' Le 4ème trimestre 2017 a confirmé la reprise de l'activité industrielle européenne. Les perspectives pour 2018 sont à ce stade satisfaisantes avec un axe sur les marchés de l'exportation et une attention sur l'évolution des cours des matières premières ' indique le groupe. ' &#060;BR/&#062;' Aurea continue de travailler sur des projets d'acquisition pour renforcer son maillage industriel en Europe et le cas échéant se développer dans des secteurs connexes à ses activités existantes '.</p>
	<p>SOFR - SOFRAGI - EUR</p> <p>SOFRAGI : Mise à disposition de l'actif net au 31/12/17 Thomson Reuters (07/02/2018)</p> <p>SOFRAGI SOCIÉTÉ FRANÇAISE DE GESTION ET D'INVESTISSEMENT</p> <p>SICAF au Capital de 3.100.000 euros Siège Social : 37, avenue des Champs Elysées - 75008 Paris</p> <p>R.C.S. PARIS B 784 337 487 - INSEE : 835.75.108.689 A.P.E. 652 E - SIRET 784 337 487 00036</p> <p>Paris, le 7 février 2018</p> <p>L'inventaire de l'actif de SOFRAGI au 31 décembre 2017 est consultable sur le site www.sofragi.fr et mis à votre disposition au siège social de la société.</p> <p>Il peut vous être transmis par courrier sur simple demande écrite faite à l'adresse du siège social, 37 avenue des Champs Elysées - 75008 PARIS.</p>
	<p>SOFR - SOFRAGI - EUR</p> <p>SOFRAGI : Communiqué de mise à disposition de l'inventaire d Thomson Reuters (07/02/2018)</p> <p>SOFRAGI Société Française de Gestion et d'Investissement</p> <p>SICAF au Capital de 3.100.000 euros Siège Social : 37, avenue des Champs Elysées - 75008 Paris</p> <p>R.C.S. PARIS B 784 337 487 - INSEE : 835.75.108.689 A.P.E. 652 E - SIRET 784 337 487 00036</p> <p>Paris, le 7 février 2018</p> <p>La composition de l'actif et l'actif net par action au 31 décembre 2017 de SOFRAGI est consultable sur le site www.sofragi.fr et mis à votre disposition au siège social de la société.</p> <p>Il peut vous être transmis par courrier sur simple demande écrite faite à l'adresse du siège social, 37 avenue des Champs Elysées - 75008 PARIS.</p>
	<p>SAVE - SAVENCIA - EUR</p> <p>SAVENCIA FROMAGE & DAIRY : chiffre d'affaires annuel 2017 Thomson Reuters (07/02/2018)</p> <p>Mercredi 7 février 2018 COMMUNIQUE DE PRESSE: chiffre d'affaires annuel 2017</p> <p>Croissance portée par les marchés internationaux et les effets prix</p> <p>Le chiffre d'affaires 2017 du groupe Savencia Fromage & Dairy progresse de 9,8% à 4 853 millions d'euros. Cette évolution résulte d'une croissance organique de 10,8% et d'un effet de change négatif de 0,9%. Cette croissance organique provient principalement d'un effet prix résultant de la hausse des matières premières laitières.</p> <p>Aucun effet de périmètre n'est observé sur l'exercice, la prise de contrôle de la société russe Belebey n'étant intervenue que dans les derniers jours du mois de décembre 2017.</p> <p>L'effet de change légèrement négatif provient principalement de la réévaluation de l'euro vis-à-vis du peso argentin, du yuan chinois, du dollar américain et dans une moindre mesure de la livre sterling ainsi que de la livre égyptienne, le tout partiellement compensé par l'appréciation du real brésilien.</p> <p>Le chiffre d'affaires des Produits Fromagers croît de façon organique de 6% sous l'effet conjoint d'une hausse des prix de vente, en lien avec la forte croissance du prix des matières premières laitières, et d'une amélioration du mix des volumes vendus. Ces derniers, progressent plus rapidement en Amérique du Sud et en Asie-Pacifique que sur les marchés européens.</p> <p>A taux de change et périmètre constants, le chiffre d'affaires des Autres Produits Laitiers se développe de 17%. Cette évolution résulte pour l'essentiel d'un effet prix en lien avec la hausse des cours du beurre. Cette progression est particulièrement notable sur les marchés européens à l'exception de la France où il n'a pas été possible de répercuter l'impact de cette hausse des matières premières.</p> <p>Grâce à l'implication de ses équipes, la force de ses marques et la qualité de ses produits, le groupe Savencia Fromage & Dairy continue à se développer et à se renforcer dans un contexte peu favorable de crise laitière, notamment en France.</p> <p>La prochaine publication interviendra le 7 mars 2018.</p>