

# Leleux Press Review


Friday 10/8/2018



<p><b>B20 Intraday</b></p>	<p align="center"><b>BEL 20 (Belgium)</b></p> <table border="1"> <tr> <td>Last Price</td> <td><b>3888,81</b></td> <td>Minimum Price</td> <td><b>1046,07 (02/09/1992)</b></td> <td>Maximum Price</td> <td><b>4759,01 (23/05/2007)</b></td> </tr> <tr> <td>Gainers</td> <td align="center"><b>14</b></td> <td>Losers</td> <td align="center"><b>5</b></td> <td></td> <td></td> </tr> <tr> <td>SOLVAY (BE)</td> <td><b>116,00</b> ▲</td> <td><b>+0,69%</b></td> <td>PROXIMUS</td> <td><b>20,96</b> ▼</td> <td><b>-0,89%</b></td> </tr> <tr> <td>TELENET</td> <td><b>44,80</b> ▲</td> <td><b>+0,67%</b></td> <td>APERAM</td> <td><b>40,99</b> ▼</td> <td><b>-0,58%</b></td> </tr> <tr> <td>GBL (BE)</td> <td><b>90,60</b> ▲</td> <td><b>+0,62%</b></td> <td>COFINIMMO (BE)</td> <td><b>111,50</b> ▼</td> <td><b>-0,08%</b></td> </tr> </table>	Last Price	<b>3888,81</b>	Minimum Price	<b>1046,07 (02/09/1992)</b>	Maximum Price	<b>4759,01 (23/05/2007)</b>	Gainers	<b>14</b>	Losers	<b>5</b>			SOLVAY (BE)	<b>116,00</b> ▲	<b>+0,69%</b>	PROXIMUS	<b>20,96</b> ▼	<b>-0,89%</b>	TELENET	<b>44,80</b> ▲	<b>+0,67%</b>	APERAM	<b>40,99</b> ▼	<b>-0,58%</b>	GBL (BE)	<b>90,60</b> ▲	<b>+0,62%</b>	COFINIMMO (BE)	<b>111,50</b> ▼	<b>-0,08%</b>
Last Price	<b>3888,81</b>	Minimum Price	<b>1046,07 (02/09/1992)</b>	Maximum Price	<b>4759,01 (23/05/2007)</b>																										
Gainers	<b>14</b>	Losers	<b>5</b>																												
SOLVAY (BE)	<b>116,00</b> ▲	<b>+0,69%</b>	PROXIMUS	<b>20,96</b> ▼	<b>-0,89%</b>																										
TELENET	<b>44,80</b> ▲	<b>+0,67%</b>	APERAM	<b>40,99</b> ▼	<b>-0,58%</b>																										
GBL (BE)	<b>90,60</b> ▲	<b>+0,62%</b>	COFINIMMO (BE)	<b>111,50</b> ▼	<b>-0,08%</b>																										
<p><b>CAC Intraday</b></p>	<p align="center"><b>CAC 40 (France)</b></p> <table border="1"> <tr> <td>Last Price</td> <td><b>5502,25</b></td> <td>Minimum Price</td> <td><b>2693,21 (23/09/2011)</b></td> <td>Maximum Price</td> <td><b>7347,94 (21/10/2009)</b></td> </tr> <tr> <td>Gainers</td> <td align="center"><b>16</b></td> <td>Losers</td> <td align="center"><b>24</b></td> <td></td> <td></td> </tr> <tr> <td>SAFRAN</td> <td><b>107,85</b> ▲</td> <td><b>+0,79%</b></td> <td>SOCIETE GENERALE (FR)</td> <td><b>37,15</b> ▼</td> <td><b>-0,92%</b></td> </tr> <tr> <td>AIRBUS SE (FP)</td> <td><b>108,66</b> ▲</td> <td><b>+0,70%</b></td> <td>L'OREAL (FR)</td> <td><b>211,00</b> ▼</td> <td><b>-0,65%</b></td> </tr> <tr> <td>SOLVAY (BE)</td> <td><b>116,00</b> ▲</td> <td><b>+0,69%</b></td> <td>DANONE (FR)</td> <td><b>68,22</b> ▼</td> <td><b>-0,52%</b></td> </tr> </table>	Last Price	<b>5502,25</b>	Minimum Price	<b>2693,21 (23/09/2011)</b>	Maximum Price	<b>7347,94 (21/10/2009)</b>	Gainers	<b>16</b>	Losers	<b>24</b>			SAFRAN	<b>107,85</b> ▲	<b>+0,79%</b>	SOCIETE GENERALE (FR)	<b>37,15</b> ▼	<b>-0,92%</b>	AIRBUS SE (FP)	<b>108,66</b> ▲	<b>+0,70%</b>	L'OREAL (FR)	<b>211,00</b> ▼	<b>-0,65%</b>	SOLVAY (BE)	<b>116,00</b> ▲	<b>+0,69%</b>	DANONE (FR)	<b>68,22</b> ▼	<b>-0,52%</b>
Last Price	<b>5502,25</b>	Minimum Price	<b>2693,21 (23/09/2011)</b>	Maximum Price	<b>7347,94 (21/10/2009)</b>																										
Gainers	<b>16</b>	Losers	<b>24</b>																												
SAFRAN	<b>107,85</b> ▲	<b>+0,79%</b>	SOCIETE GENERALE (FR)	<b>37,15</b> ▼	<b>-0,92%</b>																										
AIRBUS SE (FP)	<b>108,66</b> ▲	<b>+0,70%</b>	L'OREAL (FR)	<b>211,00</b> ▼	<b>-0,65%</b>																										
SOLVAY (BE)	<b>116,00</b> ▲	<b>+0,69%</b>	DANONE (FR)	<b>68,22</b> ▼	<b>-0,52%</b>																										
<p><b>AEX Intraday</b></p>	<p align="center"><b>AEX (The Netherlands)</b></p> <table border="1"> <tr> <td>Last Price</td> <td><b>572,22</b></td> <td>Minimum Price</td> <td><b>194,99 (09/03/2009)</b></td> <td>Maximum Price</td> <td><b>806,41 (21/10/2009)</b></td> </tr> <tr> <td>Gainers</td> <td align="center"><b>10</b></td> <td>Losers</td> <td align="center"><b>15</b></td> <td></td> <td></td> </tr> <tr> <td>ABN AMRO GROUP</td> <td><b>24,37</b> ▲</td> <td><b>+0,95%</b></td> <td>ASML HOLDING</td> <td><b>183,00</b> ▼</td> <td><b>-0,89%</b></td> </tr> <tr> <td>RELX NV</td> <td><b>18,90</b> ▲</td> <td><b>+0,42%</b></td> <td>RANDSTAD NV (NL)</td> <td><b>53,86</b> ▼</td> <td><b>-0,84%</b></td> </tr> <tr> <td>AALBERTS INDUSTRIES</td> <td><b>38,34</b> ▲</td> <td><b>+0,20%</b></td> <td>KPN (NL)</td> <td><b>2,42</b> ▼</td> <td><b>-0,77%</b></td> </tr> </table>	Last Price	<b>572,22</b>	Minimum Price	<b>194,99 (09/03/2009)</b>	Maximum Price	<b>806,41 (21/10/2009)</b>	Gainers	<b>10</b>	Losers	<b>15</b>			ABN AMRO GROUP	<b>24,37</b> ▲	<b>+0,95%</b>	ASML HOLDING	<b>183,00</b> ▼	<b>-0,89%</b>	RELX NV	<b>18,90</b> ▲	<b>+0,42%</b>	RANDSTAD NV (NL)	<b>53,86</b> ▼	<b>-0,84%</b>	AALBERTS INDUSTRIES	<b>38,34</b> ▲	<b>+0,20%</b>	KPN (NL)	<b>2,42</b> ▼	<b>-0,77%</b>
Last Price	<b>572,22</b>	Minimum Price	<b>194,99 (09/03/2009)</b>	Maximum Price	<b>806,41 (21/10/2009)</b>																										
Gainers	<b>10</b>	Losers	<b>15</b>																												
ABN AMRO GROUP	<b>24,37</b> ▲	<b>+0,95%</b>	ASML HOLDING	<b>183,00</b> ▼	<b>-0,89%</b>																										
RELX NV	<b>18,90</b> ▲	<b>+0,42%</b>	RANDSTAD NV (NL)	<b>53,86</b> ▼	<b>-0,84%</b>																										
AALBERTS INDUSTRIES	<b>38,34</b> ▲	<b>+0,20%</b>	KPN (NL)	<b>2,42</b> ▼	<b>-0,77%</b>																										
<p><b>DAX Intraday</b></p>	<p align="center"><b>DAX (Germany)</b></p> <table border="1"> <tr> <td>Last Price</td> <td><b>12676,11</b></td> <td>Minimum Price</td> <td><b>11726,62 (26/03/2018)</b></td> <td>Maximum Price</td> <td><b>13596,89 (23/01/2018)</b></td> </tr> <tr> <td>Gainers</td> <td align="center"><b>14</b></td> <td>Losers</td> <td align="center"><b>16</b></td> <td></td> <td></td> </tr> <tr> <td>LINDE AG - TENDER</td> <td><b>192,75</b> ▲</td> <td><b>+0,78%</b></td> <td>COVESTRO AG O.N.</td> <td><b>79,78</b> ▼</td> <td><b>-0,89%</b></td> </tr> <tr> <td>DEUTSCHE POST (DE)</td> <td><b>31,31</b> ▲</td> <td><b>+0,70%</b></td> <td>LUFTHANSA (DE)</td> <td><b>23,16</b> ▼</td> <td><b>-0,81%</b></td> </tr> <tr> <td>VONOVIA SE</td> <td><b>42,60</b> ▲</td> <td><b>+0,61%</b></td> <td>BAYER</td> <td><b>95,73</b> ▼</td> <td><b>-0,34%</b></td> </tr> </table>	Last Price	<b>12676,11</b>	Minimum Price	<b>11726,62 (26/03/2018)</b>	Maximum Price	<b>13596,89 (23/01/2018)</b>	Gainers	<b>14</b>	Losers	<b>16</b>			LINDE AG - TENDER	<b>192,75</b> ▲	<b>+0,78%</b>	COVESTRO AG O.N.	<b>79,78</b> ▼	<b>-0,89%</b>	DEUTSCHE POST (DE)	<b>31,31</b> ▲	<b>+0,70%</b>	LUFTHANSA (DE)	<b>23,16</b> ▼	<b>-0,81%</b>	VONOVIA SE	<b>42,60</b> ▲	<b>+0,61%</b>	BAYER	<b>95,73</b> ▼	<b>-0,34%</b>
Last Price	<b>12676,11</b>	Minimum Price	<b>11726,62 (26/03/2018)</b>	Maximum Price	<b>13596,89 (23/01/2018)</b>																										
Gainers	<b>14</b>	Losers	<b>16</b>																												
LINDE AG - TENDER	<b>192,75</b> ▲	<b>+0,78%</b>	COVESTRO AG O.N.	<b>79,78</b> ▼	<b>-0,89%</b>																										
DEUTSCHE POST (DE)	<b>31,31</b> ▲	<b>+0,70%</b>	LUFTHANSA (DE)	<b>23,16</b> ▼	<b>-0,81%</b>																										
VONOVIA SE	<b>42,60</b> ▲	<b>+0,61%</b>	BAYER	<b>95,73</b> ▼	<b>-0,34%</b>																										
<p><b>UKX Intraday</b></p>	<p align="center"><b>FTSE 100 (United Kingdom)</b></p> <table border="1"> <tr> <td>Last Price</td> <td><b>7741,77</b></td> <td>Minimum Price</td> <td><b>3277,50 (12/03/2003)</b></td> <td>Maximum Price</td> <td><b>53548,10 (16/11/2009)</b></td> </tr> <tr> <td>Gainers</td> <td align="center"><b>49</b></td> <td>Losers</td> <td align="center"><b>48</b></td> <td></td> <td></td> </tr> <tr> <td>COMPASS GROUP (UK)</td> <td><b>16,79</b> ▲</td> <td><b>+0,87%</b></td> <td>ANGLO AMERICAN PLC O</td> <td><b>17,12</b> ▼</td> <td><b>-0,86%</b></td> </tr> <tr> <td>SAGE GROUP PLC</td> <td><b>6,73</b> ▲</td> <td><b>+0,86%</b></td> <td>BARCLAYS (UK)</td> <td><b>1,91</b> ▼</td> <td><b>-0,82%</b></td> </tr> <tr> <td>SMURFIT KAPPA ORD GB</td> <td><b>32,88</b> ▲</td> <td><b>+0,85%</b></td> <td>BERKELEY GP.HLD ORD</td> <td><b>37,08</b> ▼</td> <td><b>-0,80%</b></td> </tr> </table>	Last Price	<b>7741,77</b>	Minimum Price	<b>3277,50 (12/03/2003)</b>	Maximum Price	<b>53548,10 (16/11/2009)</b>	Gainers	<b>49</b>	Losers	<b>48</b>			COMPASS GROUP (UK)	<b>16,79</b> ▲	<b>+0,87%</b>	ANGLO AMERICAN PLC O	<b>17,12</b> ▼	<b>-0,86%</b>	SAGE GROUP PLC	<b>6,73</b> ▲	<b>+0,86%</b>	BARCLAYS (UK)	<b>1,91</b> ▼	<b>-0,82%</b>	SMURFIT KAPPA ORD GB	<b>32,88</b> ▲	<b>+0,85%</b>	BERKELEY GP.HLD ORD	<b>37,08</b> ▼	<b>-0,80%</b>
Last Price	<b>7741,77</b>	Minimum Price	<b>3277,50 (12/03/2003)</b>	Maximum Price	<b>53548,10 (16/11/2009)</b>																										
Gainers	<b>49</b>	Losers	<b>48</b>																												
COMPASS GROUP (UK)	<b>16,79</b> ▲	<b>+0,87%</b>	ANGLO AMERICAN PLC O	<b>17,12</b> ▼	<b>-0,86%</b>																										
SAGE GROUP PLC	<b>6,73</b> ▲	<b>+0,86%</b>	BARCLAYS (UK)	<b>1,91</b> ▼	<b>-0,82%</b>																										
SMURFIT KAPPA ORD GB	<b>32,88</b> ▲	<b>+0,85%</b>	BERKELEY GP.HLD ORD	<b>37,08</b> ▼	<b>-0,80%</b>																										
<p><b>I930 Intraday</b></p>	<p align="center"><b>MIB 30 (Italy)</b></p> <table border="1"> <tr> <td>Last Price</td> <td><b>21634,25</b></td> <td>Minimum Price</td> <td><b>12320,50 (24/07/2012)</b></td> <td>Maximum Price</td> <td><b>48766,00 (05/04/2001)</b></td> </tr> <tr> <td>Gainers</td> <td align="center"><b>10</b></td> <td>Losers</td> <td align="center"><b>29</b></td> <td></td> <td></td> </tr> <tr> <td>TENARIS</td> <td><b>15,20</b> ▲</td> <td><b>+0,79%</b></td> <td>BANCA MEDIOLANUM</td> <td><b>6,14</b> ▼</td> <td><b>-0,96%</b></td> </tr> <tr> <td>CAMPARI</td> <td><b>7,39</b> ▲</td> <td><b>+0,68%</b></td> <td>BUZZI UNICEM</td> <td><b>17,91</b> ▼</td> <td><b>-0,94%</b></td> </tr> <tr> <td>MONCLER SPA NPV</td> <td><b>37,87</b> ▲</td> <td><b>+0,47%</b></td> <td>MEDIASET (IT)</td> <td><b>2,83</b> ▼</td> <td><b>-0,80%</b></td> </tr> </table>	Last Price	<b>21634,25</b>	Minimum Price	<b>12320,50 (24/07/2012)</b>	Maximum Price	<b>48766,00 (05/04/2001)</b>	Gainers	<b>10</b>	Losers	<b>29</b>			TENARIS	<b>15,20</b> ▲	<b>+0,79%</b>	BANCA MEDIOLANUM	<b>6,14</b> ▼	<b>-0,96%</b>	CAMPARI	<b>7,39</b> ▲	<b>+0,68%</b>	BUZZI UNICEM	<b>17,91</b> ▼	<b>-0,94%</b>	MONCLER SPA NPV	<b>37,87</b> ▲	<b>+0,47%</b>	MEDIASET (IT)	<b>2,83</b> ▼	<b>-0,80%</b>
Last Price	<b>21634,25</b>	Minimum Price	<b>12320,50 (24/07/2012)</b>	Maximum Price	<b>48766,00 (05/04/2001)</b>																										
Gainers	<b>10</b>	Losers	<b>29</b>																												
TENARIS	<b>15,20</b> ▲	<b>+0,79%</b>	BANCA MEDIOLANUM	<b>6,14</b> ▼	<b>-0,96%</b>																										
CAMPARI	<b>7,39</b> ▲	<b>+0,68%</b>	BUZZI UNICEM	<b>17,91</b> ▼	<b>-0,94%</b>																										
MONCLER SPA NPV	<b>37,87</b> ▲	<b>+0,47%</b>	MEDIASET (IT)	<b>2,83</b> ▼	<b>-0,80%</b>																										
<p><b>IBEX Intraday</b></p>	<p align="center"><b>IBEX 35 (Spain)</b></p> <table border="1"> <tr> <td>Last Price</td> <td><b>9754,60</b></td> <td>Minimum Price</td> <td><b>9328,70 (23/03/2018)</b></td> <td>Maximum Price</td> <td><b>15945,70 (08/11/2007)</b></td> </tr> <tr> <td>Gainers</td> <td align="center"><b>18</b></td> <td>Losers</td> <td align="center"><b>16</b></td> <td></td> <td></td> </tr> <tr> <td>MERLIN PROPERTIES SO</td> <td><b>12,27</b> ▲</td> <td><b>+0,94%</b></td> <td>BANCO BILBAO VIZ</td> <td><b>5,95</b> ▼</td> <td><b>-0,91%</b></td> </tr> <tr> <td>CAIXABANK</td> <td><b>4,00</b> ▲</td> <td><b>+0,75%</b></td> <td>GRIFOLS SA</td> <td><b>25,14</b> ▼</td> <td><b>-0,86%</b></td> </tr> <tr> <td>FERROVIAL SA</td> <td><b>18,24</b> ▲</td> <td><b>+0,71%</b></td> <td>ARCELORMITTAL SA (ES)</td> <td><b>27,47</b> ▼</td> <td><b>-0,56%</b></td> </tr> </table>	Last Price	<b>9754,60</b>	Minimum Price	<b>9328,70 (23/03/2018)</b>	Maximum Price	<b>15945,70 (08/11/2007)</b>	Gainers	<b>18</b>	Losers	<b>16</b>			MERLIN PROPERTIES SO	<b>12,27</b> ▲	<b>+0,94%</b>	BANCO BILBAO VIZ	<b>5,95</b> ▼	<b>-0,91%</b>	CAIXABANK	<b>4,00</b> ▲	<b>+0,75%</b>	GRIFOLS SA	<b>25,14</b> ▼	<b>-0,86%</b>	FERROVIAL SA	<b>18,24</b> ▲	<b>+0,71%</b>	ARCELORMITTAL SA (ES)	<b>27,47</b> ▼	<b>-0,56%</b>
Last Price	<b>9754,60</b>	Minimum Price	<b>9328,70 (23/03/2018)</b>	Maximum Price	<b>15945,70 (08/11/2007)</b>																										
Gainers	<b>18</b>	Losers	<b>16</b>																												
MERLIN PROPERTIES SO	<b>12,27</b> ▲	<b>+0,94%</b>	BANCO BILBAO VIZ	<b>5,95</b> ▼	<b>-0,91%</b>																										
CAIXABANK	<b>4,00</b> ▲	<b>+0,75%</b>	GRIFOLS SA	<b>25,14</b> ▼	<b>-0,86%</b>																										
FERROVIAL SA	<b>18,24</b> ▲	<b>+0,71%</b>	ARCELORMITTAL SA (ES)	<b>27,47</b> ▼	<b>-0,56%</b>																										
<p><b>DJIA Intraday</b></p>	<p align="center"><b>Dow Jones Industries Average (United States)</b></p> <table border="1"> <tr> <td>Last Price</td> <td><b>25509,23</b></td> <td>Minimum Price</td> <td><b>6626,94 (06/03/2009)</b></td> <td>Maximum Price</td> <td><b>26616,71 (26/01/2018)</b></td> </tr> <tr> <td>Gainers</td> <td align="center"><b>14</b></td> <td>Losers</td> <td align="center"><b>16</b></td> <td></td> <td></td> </tr> <tr> <td>NIKE</td> <td><b>81,26</b> ▲</td> <td><b>+0,94%</b></td> <td>PFIZER (US)</td> <td><b>41,00</b> ▼</td> <td><b>-0,99%</b></td> </tr> <tr> <td>APPLE INC</td> <td><b>208,88</b> ▲</td> <td><b>+0,78%</b></td> <td>CATERPILLAR (US)</td> <td><b>138,52</b> ▼</td> <td><b>-0,85%</b></td> </tr> <tr> <td>VERIZON COMM (US)</td> <td><b>53,01</b> ▲</td> <td><b>+0,58%</b></td> <td>GENERAL ELECTRIC (US)</td> <td><b>12,94</b> ▼</td> <td><b>-0,84%</b></td> </tr> </table>	Last Price	<b>25509,23</b>	Minimum Price	<b>6626,94 (06/03/2009)</b>	Maximum Price	<b>26616,71 (26/01/2018)</b>	Gainers	<b>14</b>	Losers	<b>16</b>			NIKE	<b>81,26</b> ▲	<b>+0,94%</b>	PFIZER (US)	<b>41,00</b> ▼	<b>-0,99%</b>	APPLE INC	<b>208,88</b> ▲	<b>+0,78%</b>	CATERPILLAR (US)	<b>138,52</b> ▼	<b>-0,85%</b>	VERIZON COMM (US)	<b>53,01</b> ▲	<b>+0,58%</b>	GENERAL ELECTRIC (US)	<b>12,94</b> ▼	<b>-0,84%</b>
Last Price	<b>25509,23</b>	Minimum Price	<b>6626,94 (06/03/2009)</b>	Maximum Price	<b>26616,71 (26/01/2018)</b>																										
Gainers	<b>14</b>	Losers	<b>16</b>																												
NIKE	<b>81,26</b> ▲	<b>+0,94%</b>	PFIZER (US)	<b>41,00</b> ▼	<b>-0,99%</b>																										
APPLE INC	<b>208,88</b> ▲	<b>+0,78%</b>	CATERPILLAR (US)	<b>138,52</b> ▼	<b>-0,85%</b>																										
VERIZON COMM (US)	<b>53,01</b> ▲	<b>+0,58%</b>	GENERAL ELECTRIC (US)	<b>12,94</b> ▼	<b>-0,84%</b>																										







# Leleux Press Review

Friday 10/8/2018

 <p>RIO TINTO PLC Historic</p>	<p><b>RIO - RIO TINTO PLC - GBP</b></p> <p><b>Keuzedividend (DRIP)</b></p> <p style="text-align: right;"><b>Corporate Actions Leleux Associated Brokers (09/08/2018)</b></p> <p>De mogelijkheid wordt aangeboden om het dividend in specien te innen of om in nieuwe aandelen te herinvesteren. Bij herinvestering in nieuwe aandelen zal het dividend geheerinvesteerd worden en de Belgische roerende voorheffing van 30% en de beurstaks van 0,35% afgerekend worden. Dit bedrag zal gedebiteerd worden op moment van de levering van de nieuwe aandelen. Het brutodividend bedraagt 0,9682 GBP. De uitkeringsratio is nog niet bekend. In geval van herinvestering zullen de fracties niet terugbetaald worden.</p> <p>Volgende 2 opties worden aangeboden :</p> <p>- Optie 1: Het dividend herinvesteren. - Optie 2: Het dividend innen in specien.</p> <p>De uiterste antwoorddatum is vastgesteld op 28 Augustus 2018.</p>
 <p>HANNOVER RUECKVERSICH Historic</p>	<p><b>HNR1 - HANNOVER RUECKVERSICH - EUR</b></p> <p><b>Hannover Re: relève son objectif de dividende</b></p> <p style="text-align: right;"><b>Cercle Finance (09/08/2018)</b></p> <p>(CercleFinance.com) - Hannover Re s'adjuge 2,3% en milieu de séance à Francfort, suite à l'annonce d'un relèvement de son ratio cible de distribution de dividende à entre 35 et 45% du résultat net, contre 35 à 40% en fourchette cible précédente.</p> <p>Pour les six premiers mois de l'année, il a fait part d'un bénéfice net en croissance de 3,8% à 555,3 millions d'euros et d'un profit opérationnel en hausse de 13,5% à 907,3 millions, pour des primes brutes souscrites en augmentation de 11% à 10 milliards.</p> <p>Affichant aussi un retour sur capitaux propres de 13,2%, clairement au-dessus de son objectif de 9,5%, le réassureur allemand confirme son objectif d'un bénéfice net de plus d'un milliard d'euros pour l'ensemble de l'année en cours.</p>
 <p>DIAGEO (UK) Historic</p>	<p><b>DGE - DIAGEO (UK) - GBP</b></p> <p><b>Dividende optionnel (DRIP)</b></p> <p style="text-align: right;"><b>Corporate Actions Leleux Associated Brokers (09/08/2018)</b></p> <p>Il est possible d'encaisser le dividende en espèces ou de réinvestir en nouvelles actions. En cas de réinvestissement dans de nouvelles actions, le montant du précompte mobilier belge de 30% ainsi que la taxe boursière de 0,35% seront portés en compte lors de la livraison des nouvelles actions. Le dividende brut s'élève à 0,404 GBP. Le ratio de réinvestissement du dividende n'est pas encore connu. En cas de réinvestissement, les fractions ne seront pas indemnisées.</p> <p>Une des 2 options suivantes peut être choisie :</p> <p>- Option 1: Réinvestir le dividende. - Option 2: Percevoir le dividende en espèces.</p> <p>La date limite pour répondre à cette opération sur titres a été fixée au 11 Septembre 2018.</p>
 <p>DIAGEO (UK) Historic</p>	<p><b>DGE - DIAGEO (UK) - GBP</b></p> <p><b>Keuzedividend (DRIP)</b></p> <p style="text-align: right;"><b>Corporate Actions Leleux Associated Brokers (09/08/2018)</b></p> <p>De mogelijkheid wordt aangeboden om het dividend in specien te innen of om in nieuwe aandelen te herinvesteren. Bij herinvestering in nieuwe aandelen zal het dividend geheerinvesteerd worden en de Belgische roerende voorheffing van 30% en de beurstaks van 0,35% afgerekend worden. Dit bedrag zal gedebiteerd worden op moment van de levering van de nieuwe aandelen. Het brutodividend bedraagt 0,404 GBP. De uitkeringsratio is nog niet bekend. In geval van herinvestering zullen de fracties niet terugbetaald worden.</p> <p>Volgende 2 opties worden aangeboden :</p> <p>- Optie 1: Het dividend herinvesteren. - Optie 2: Het dividend innen in specien.</p> <p>De uiterste antwoorddatum is vastgesteld op 11 September 2018.</p>
 <p>ATOS ORIGIN (FR) Historic</p>	<p><b>ATO - ATOS ORIGIN (FR) - EUR</b></p> <p><b>Atos : BlackRock a renforcé son exposition</b></p> <p style="text-align: right;"><b>Cercle Finance (09/08/2018)</b></p> <p>(CercleFinance.com) - Un avis publié ce matin par l'Autorité des marchés financiers relaie la déclaration selon laquelle le 7 août, BlackRock a franchi en hausse les seuils de 5% du capital et des droits de vote d'Atos.</p> <p>A cette date, et après la réception d'actions à titre de collatéral, la méga-gestion américaine détenait 5,01% du capital et des droits de vote de l'ESN française.</p>
 <p>ZURICH INSURANCE GROUP AG Historic</p>	<p><b>ZURN - ZURICH INSURANCE GROUP AG - CHF</b></p> <p><b>Zurich Insurance: dans le vert après les semestriels</b></p> <p style="text-align: right;"><b>Cercle Finance (09/08/2018)</b></p> <p>(CercleFinance.com) - Zurich Insurance Group grappille 0,7% sur le SMI, après la publication de résultats semestriels qualifiés de 'solides' par le groupe suisse.</p> <p>Celui-ci a en effet fait état d'un résultat net semestriel après impôts attribuable aux actionnaires de 1,8 milliard de dollars, contre 1,5 milliard à la même période en 2017 (+19%).</p> <p>Le résultat d'exploitation du semestre qui s'est achevé le 30 juin s'établit à 2,4 milliards de dollars, en hausse de 12% par rapport à l'année précédente.</p> <p>'Je suis extrêmement satisfait de nos progrès continus. Nos activités bénéficient d'une meilleure rentabilité malgré des conditions de marché difficiles. À mi-parcours de notre plan triennal, nous sommes en bonne voie pour atteindre tous les objectifs indiqués d'ici à la fin de 2019', retient Mario Greco, CEO de Zurich Insurance.</p>






# Leleux Press Review

Friday 10/8/2018

 <p>INFORMA ORD 0.1P Historic</p>	<p><b>INF - INFORMA ORD 0.1P - GBP</b></p> <p><b>Dividende optionnel (DRIP)</b></p> <p><b>Corporate Actions Leleux Associated Brokers (09/08/2018)</b></p> <p>Il est possible d'encaisser le dividende en espèces ou de réinvestir en nouvelles actions. En cas de réinvestissement dans de nouvelles actions, le montant du précompte mobilier belge de 30% ainsi que la taxe boursière de 0,35% seront portés en compte lors de la livraison des nouvelles actions. Le dividende brut s'élève à 0,0705 GBP. Le ratio de réinvestissement du dividende n'est pas encore connu. En cas de réinvestissement, les fractions ne seront pas indemnisées.</p> <p>Une des 2 options suivantes peut être choisie :</p> <p>- Option 1: Réinvestir le dividende. - Option 2: Percevoir le dividende en espèces.</p> <p>La date limite pour répondre à cette opération sur titres a été fixée au 21 Août 2018.</p>
 <p>INFORMA ORD 0.1P Historic</p>	<p><b>INF - INFORMA ORD 0.1P - GBP</b></p> <p><b>Keuzedividend (DRIP)</b></p> <p><b>Corporate Actions Leleux Associated Brokers (09/08/2018)</b></p> <p>De mogelijkheid wordt aangeboden om het dividend in specien te innen of om in nieuwe aandelen te herinvesteren. Bij herinvestering in nieuwe aandelen zal het dividend geheerinvesteerd worden en de Belgische roerende voorheffing van 30% en de beurstaks van 0,35% afgerekend worden. Dit bedrag zal gedebiteerd worden op moment van de levering van de nieuwe aandelen. Het brutodividend bedraagt 0,0705 GBP. De uitkeringsratio is nog niet bekend. In geval van herinvestering zullen de fracties niet terugbetaald worden.</p> <p>Volgende 2 opties worden aangeboden :</p> <p>- Optie 1: Het dividend herinvesteren. - Optie 2: Het dividend innen in specien.</p> <p>De uiterste antwoorddatum is vastgesteld op 21 Augustus 2018.</p>
 <p>BPOST Historic</p>	<p><b>BPOST - BPOST - EUR</b></p> <p><b>bpost: grimpe après des trimestriels jugés rassurants</b></p> <p><b>Cercle Finance (09/08/2018)</b></p> <p>(CercleFinance.com) - bpost grimpe de 7% à Bruxelles, les investisseurs se montrant rassurés par la publication par le groupe de résultats 'en ligne' avec ses attentes pour le deuxième trimestre, avec un revenu opérationnel en hausse de 32,7% à 928,4 millions d'euros.</p> <p>L'opérateur postal belge explique avoir bénéficié à la fois d'acquisitions et d'une croissance organique vigoureuse, soutenue par une activité de colis dynamique qui a profité du développement du commerce en ligne.</p> <p>Si son EBITDA a reculé de 12% à 140,4 millions d'euros en raison de coûts plus élevés, bpost se dit en voie de réaliser en 2018 un EBITDA normalisé vers la borne basse d'une fourchette de 560-600 millions, tout en payant un dividende 'au moins' équivalent à celui de 2017.</p>
 <p>FEVERTREE DRINKS PLC ORD Historic</p>	<p><b>FEVR - FEVERTREE DRINKS PLC ORD - GBP</b></p> <p><b>Dividende optionnel (DRIP)</b></p> <p><b>Corporate Actions Leleux Associated Brokers (09/08/2018)</b></p> <p>Il est possible d'encaisser le dividende en espèces ou de réinvestir en nouvelles actions. En cas de réinvestissement dans de nouvelles actions, le montant du précompte mobilier belge de 30% ainsi que la taxe boursière de 0,35% seront portés en compte lors de la livraison des nouvelles actions. Le dividende brut s'élève à 0,0422 GBP. Le ratio de réinvestissement du dividende n'est pas encore connu. En cas de réinvestissement, les fractions ne seront pas indemnisées.</p> <p>Une des 2 options suivantes peut être choisie :</p> <p>- Option 1: Réinvestir le dividende. - Option 2: Percevoir le dividende en espèces.</p> <p>La date limite pour répondre à cette opération sur titres a été fixée au 15 Août 2018. Veuillez noter que des restrictions liées à la nationalité du propriétaire s'appliquent.</p>
 <p>FEVERTREE DRINKS PLC ORD Historic</p>	<p><b>FEVR - FEVERTREE DRINKS PLC ORD - GBP</b></p> <p><b>Keuzedividend (DRIP)</b></p> <p><b>Corporate Actions Leleux Associated Brokers (09/08/2018)</b></p> <p>De mogelijkheid wordt aangeboden om het dividend in specien te innen of om in nieuwe aandelen te herinvesteren. Bij herinvestering in nieuwe aandelen zal het dividend geheerinvesteerd worden en de Belgische roerende voorheffing van 30% en de beurstaks van 0,35% afgerekend worden. Dit bedrag zal gedebiteerd worden op moment van de levering van de nieuwe aandelen. Het brutodividend bedraagt 0,0422 GBP. De uitkeringsratio is nog niet bekend. In geval van herinvestering zullen de fracties niet terugbetaald worden.</p> <p>Volgende 2 opties worden aangeboden :</p> <p>- Optie 1: Het dividend herinvesteren. - Optie 2: Het dividend innen in specien.</p> <p>De uiterste antwoorddatum is vastgesteld op 15 Augustus 2018. Die verrichting is niet toegelaten voor iedere nationaliteit.</p>
 <p>G4S PLC Historic</p>	<p><b>GFS - G4S PLC - GBP</b></p> <p><b>G4S: plonge après des semestriels sous les attentes</b></p> <p><b>Cercle Finance (09/08/2018)</b></p> <p>(CercleFinance.com) - G4S plonge de 8,5% à Londres, sanctionné pour la présentation de résultats semestriels pires que prévu, avec un EBITA ajusté en repli de 3% à 212 millions de livres sterling contre un consensus de 217 millions.</p> <p>Le groupe de services de sécurité britannique, parmi les plus importants au monde, a vu ses revenus n'augmenter que de 0,2% en organique contre 0,3% attendu en moyenne par les analystes, ce qu'il explique par une base de comparaison 'forte' en 2017.</p> <p>Concernant l'avenir, G4S indique toutefois que ses gains de contrats et un taux de rétention solide lui apportent encore une bonne dynamique de revenus, soutenant une 'perspective positive' pour l'ensemble de l'année.</p>

# Leleux Press Review







Friday 10/8/2018

 <p>BP PLC (US) Historic</p>	<p><b>BP - BP PLC (US) - USD</b></p> <p><b>Dividende optionnel</b></p> <p style="text-align: right;"><b>Corporate Actions Leleux Associated Brokers (09/08/2018)</b></p> <p>Il est possible d'encaisser le dividende en espèces ou de réinvestir en nouvelles actions. En cas de réinvestissement dans de nouvelles actions, le précompte mobilier belge de 30% sera porté en compte lors de la livraison des nouvelles actions. Le dividende brut s'élève à 0,615 USD. En cas de perception du dividende en espèces, l'émetteur du certificat prélèvera des frais de 0,005 USD par ADS. En cas de perception du dividende en titres, l'émetteur du certificat prélèvera des frais de 0,05 USD par ADS. Le ratio de réinvestissement du dividende n'est pas encore connu. En cas de réinvestissement, les fractions ne seront pas indemnisées.</p> <p>Une des 2 options suivantes peut être choisie :</p> <p>- Option 1 : Réinvestir le dividende. - Option 2 : Percevoir le dividende en espèces.</p> <p>La date limite pour répondre à cette opération sur titres a été fixée au 29 Août 2018.</p>
 <p>BP PLC (US) Historic</p>	<p><b>BP - BP PLC (US) - USD</b></p> <p><b>Keuzedividend</b></p> <p style="text-align: right;"><b>Corporate Actions Leleux Associated Brokers (09/08/2018)</b></p> <p>De mogelijkheid wordt aangeboden om het dividend te innen in speciën of te herinvesteren in nieuwe aandelen. Bij herinvesting in nieuwe aandelen zal de Belgische roerende voorheffing van 30% worden afgerekend bij de levering van de nieuwe aandelen. Het bruto dividend bedraagt 0,615 USD. Indien het dividend wordt aanvaard in speciën zal de uitgever van het certificaat kosten heffen van 0,005 USD per ADS. Indien het dividend wordt aanvaard in effecten, zal dit 0,05 USD per ADR bedragen. De uitkeringsratio is nog niet bekend. In geval van herinvestering zullen de fracties niet terugbetaald worden.</p> <p>Volgende 2 opties worden aangeboden :</p> <p>- Optie 1 : Het dividend herinvesteren. - Optie 2 : Het dividend innen in speciën.</p> <p>De uiterste antwoorddatum is vastgesteld op 29 Augustus 2018.</p>
 <p>BP PLC (US) Historic</p>	<p><b>BP - BP PLC (US) - USD</b></p> <p><b>Dividende optionnel</b></p> <p style="text-align: right;"><b>Corporate Actions Leleux Associated Brokers (09/08/2018)</b></p> <p>Il est possible d'encaisser le dividende en espèces ou de réinvestir en nouvelles actions. En cas de réinvestissement dans de nouvelles actions, le précompte mobilier belge de 30% sera porté en compte lors de la livraison des nouvelles actions. Le dividende brut s'élève à 0,6 USD. En cas de perception du dividende en espèces, l'émetteur du certificat prélèvera des frais de 0,005 USD par ADS. En cas de perception du dividende en titres, l'émetteur du certificat prélèvera des frais de 0,05 USD par ADS. Le ratio de réinvestissement du dividende n'est pas encore connu. En cas de réinvestissement, les fractions ne seront pas indemnisées.</p> <p>Une des 2 options suivantes peut être choisie :</p> <p>- Option 1 : Réinvestir le dividende. - Option 2 : Percevoir le dividende en espèces.</p> <p>La date limite pour répondre à cette opération sur titres a été fixée au 29 Août 2018.</p>
 <p>BP PLC (US) Historic</p>	<p><b>BP - BP PLC (US) - USD</b></p> <p><b>Keuzedividend</b></p> <p style="text-align: right;"><b>Corporate Actions Leleux Associated Brokers (09/08/2018)</b></p> <p>De mogelijkheid wordt aangeboden om het dividend te innen in speciën of te herinvesteren in nieuwe aandelen. Bij herinvesting in nieuwe aandelen zal de Belgische roerende voorheffing van 30% worden afgerekend bij de levering van de nieuwe aandelen. Het bruto dividend bedraagt 0,60 USD. Indien het dividend wordt aanvaard in speciën zal de uitgever van het certificaat kosten heffen van 0,005 USD per ADS. Indien het dividend wordt aanvaard in effecten, zal dit 0,05 USD per ADR bedragen. De uitkeringsratio is nog niet bekend. In geval van herinvestering zullen de fracties niet terugbetaald worden.</p> <p>Volgende 2 opties worden aangeboden :</p> <p>- Optie 1 : Het dividend herinvesteren. - Optie 2 : Het dividend innen in speciën.</p> <p>De uiterste antwoorddatum is vastgesteld op 29 Augustus 2018.</p>
 <p>VIACOM INC B Historic</p>	<p><b>VIAB - VIACOM INC B - USD</b></p> <p><b>Viacom: bat le consensus au 3e trimestre</b></p> <p style="text-align: right;"><b>Cercle Finance (09/08/2018)</b></p> <p>(CercleFinance.com) - Viacom fait état d'un profit net ajusté des opérations poursuivies en hausse de 1% au troisième trimestre comptable, à 475 millions de dollars. A 1,18 dollar, le BPA correspondant bat de 10 cents le consensus.</p> <p>Ses revenus ont diminué de 4% à 3,24 milliards de dollars, sous le poids avant tout d'un recul de 9% du chiffre d'affaires de son activité cinéma (grevé par une chute des recettes à l'international), tandis que celui de ses réseaux médias n'a diminué que de 2%.</p> <p>La maison-mère de MTV Networks et des studios Paramount souligne en outre que ses performances opérationnelles améliorées sur les 18 derniers mois, combinées à des mesures de désendettement, permettent d'améliorer ses perspectives de crédit.</p>










# Leleux Press Review

Friday 10/8/2018

 <p>RENTOKIL INITIAL NEW Historic</p>	<p><b>RTO - RENTOKIL INITIAL NEW - GBP</b></p> <p><b>Dividende optionnel (DRIP)</b></p> <p style="text-align: right;"><b>Corporate Actions Leleux Associated Brokers (09/08/2018)</b></p> <p>Il est possible d'encaisser le dividende en espèces ou de réinvestir en nouvelles actions. En cas de réinvestissement dans de nouvelles actions, le montant du précompte mobilier belge de 30% ainsi que la taxe boursière de 0,35% seront portés en compte lors de la livraison des nouvelles actions. Le dividende brut s'élève à 0,01311 GBP. Le ratio de réinvestissement du dividende n'est pas encore connu. En cas de réinvestissement, les fractions ne seront pas indemnisées.</p> <p>Une des 2 options suivantes peut être choisie :</p> <p>- Option 1: Réinvestir le dividende. - Option 2: Percevoir le dividende en espèces.</p> <p>La date limite pour répondre à cette opération sur titres a été fixée au 19 Août 2018.</p>
 <p>RENTOKIL INITIAL NEW Historic</p>	<p><b>RTO - RENTOKIL INITIAL NEW - GBP</b></p> <p><b>Keuzedividend (DRIP)</b></p> <p style="text-align: right;"><b>Corporate Actions Leleux Associated Brokers (09/08/2018)</b></p> <p>De mogelijkheid wordt aangeboden om het dividend in speciën te innen of om in nieuwe aandelen te herinvesteren. Bij herinvestering in nieuwe aandelen zal het dividend geheerinvesteerd worden en de Belgische roerende voorheffing van 30% en de beurstaks van 0,35% afgerekend worden. Dit bedrag zal gedebiteerd worden op moment van de levering van de nieuwe aandelen. Het brutodividend bedraagt 0,01311 GBP. De uitkeringsratio is nog niet bekend. In geval van herinvestering zullen de fracties niet terugbetaald worden.</p> <p>Volgende 2 opties worden aangeboden :</p> <p>- Optie 1: Het dividend herinvesteren. - Optie 2: Het dividend innen in speciën.</p> <p>De uiterste antwoorddatum is vastgesteld op 19 Augustus 2018.</p>
 <p>TUI AG (DE) Historic</p>	<p><b>TUI1 - TUI AG (DE) - EUR</b></p> <p><b>TUI: s'affaisse sur des résultats décevants</b></p> <p style="text-align: right;"><b>Cercle Finance (09/08/2018)</b></p> <p>(CercleFinance.com) - TUI AG s'affaisse de 6% en début d'après-midi à Londres, après la publication par le voyageur allemand d'un EBITA sous-jacent en retrait de 18% à 193,4 millions d'euros au titre de son troisième trimestre comptable.</p> <p>Les analystes pointent une performance plus faible que prévu dans sa principale division sales et marketing, dont le chiffre d'affaire s'est accru de 5% à 4,4 milliards d'euros, mais avec un EBITA sous-jacent qui a chuté de 55% à 42,4 millions.</p> <p>Pour l'ensemble de l'exercice, TUI confirme tabler sur une croissance d'au moins 10% pour son EBITA sous-jacent et d'environ 3% pour le chiffre d'affaires, 'bien que la météo chaude puisse limiter la surperformance', selon UBS.</p>
 <p>NORTHGATE PLC Historic</p>	<p><b>NTG - NORTHGATE PLC - GBP</b></p> <p><b>Dividende optionnel (DRIP)</b></p> <p style="text-align: right;"><b>Corporate Actions Leleux Associated Brokers (09/08/2018)</b></p> <p>Il est possible d'encaisser le dividende en espèces ou de réinvestir en nouvelles actions. En cas de réinvestissement dans de nouvelles actions, le montant du précompte mobilier belge de 30% ainsi que la taxe boursière de 0,35% seront portés en compte lors de la livraison des nouvelles actions. Le dividende brut s'élève à 0,116 GBP. Le ratio de réinvestissement du dividende n'est pas encore connu. En cas de réinvestissement, les fractions ne seront pas indemnisées.</p> <p>Une des 2 options suivantes peut être choisie :</p> <p>- Option 1: Réinvestir le dividende. - Option 2: Percevoir le dividende en espèces.</p> <p>La date limite pour répondre à cette opération sur titres a été fixée au 29 Août 2018.</p>
 <p>NORTHGATE PLC Historic</p>	<p><b>NTG - NORTHGATE PLC - GBP</b></p> <p><b>Keuzedividend (DRIP)</b></p> <p style="text-align: right;"><b>Corporate Actions Leleux Associated Brokers (09/08/2018)</b></p> <p>De mogelijkheid wordt aangeboden om het dividend in speciën te innen of om in nieuwe aandelen te herinvesteren. Bij herinvestering in nieuwe aandelen zal het dividend geheerinvesteerd worden en de Belgische roerende voorheffing van 30% en de beurstaks van 0,35% afgerekend worden. Dit bedrag zal gedebiteerd worden op moment van de levering van de nieuwe aandelen. Het brutodividend bedraagt 0,116 GBP. De uitkeringsratio is nog niet bekend. In geval van herinvestering zullen de fracties niet terugbetaald worden.</p> <p>Volgende 2 opties worden aangeboden :</p> <p>- Optie 1: Het dividend herinvesteren. - Optie 2: Het dividend innen in speciën.</p> <p>De uiterste antwoorddatum is vastgesteld op 29 Augustus 2018.</p>
 <p>VESUVIUS PLC Historic</p>	<p><b>VSVS - VESUVIUS PLC - GBP</b></p> <p><b>Dividende optionnel (DRIP)</b></p> <p style="text-align: right;"><b>Corporate Actions Leleux Associated Brokers (09/08/2018)</b></p> <p>Il est possible d'encaisser le dividende en espèces ou de réinvestir en nouvelles actions. En cas de réinvestissement dans de nouvelles actions, le montant du précompte mobilier belge de 30% ainsi que la taxe boursière de 0,35% seront portés en compte lors de la livraison des nouvelles actions. Le dividende brut s'élève à 0,06 GBP. Le ratio de réinvestissement du dividende n'est pas encore connu. En cas de réinvestissement, les fractions ne seront pas indemnisées.</p> <p>Une des 2 options suivantes peut être choisie :</p> <p>- Option 1: Réinvestir le dividende. - Option 2: Percevoir le dividende en espèces.</p> <p>La date limite pour répondre à cette opération sur titres a été fixée au 29 Août 2018. Veuillez noter que des restrictions liées à la nationalité du propriétaire s'appliquent.</p>







# Leleux Press Review

Friday 10/8/2018

 <p>VESUVIUS PLC Historic</p>	<p><b>VSVS - VESUVIUS PLC - GBP</b></p> <p><b>Keuzedividend (DRIP)</b></p> <p style="text-align: right;"><b>Corporate Actions Leleux Associated Brokers (09/08/2018)</b></p> <p>De mogelijkheid wordt aangeboden om het dividend in specien te innen of om in nieuwe aandelen te herinvesteren. Bij herinvestering in nieuwe aandelen zal het dividend geheerinvesteerd worden en de Belgische roerende voorheffing van 30% en de beurstaks van 0,35% afgerekend worden. Dit bedrag zal gedebiteerd worden op moment van de levering van de nieuwe aandelen. Het brutodividend bedraagt 0,06 GBP. De uitkeringsratio is nog niet bekend. In geval van herinvestering zullen de fracties niet terugbetaald worden.</p> <p>Volgende 2 opties worden aangeboden :</p> <p>- Optie 1: Het dividend herinvesteren. - Optie 2: Het dividend innen in specien.</p> <p>De uiterste antwoorddatum is vastgesteld op 29 Augustus 2018. Die verrichting is niet toegelaten voor iedere nationaliteit.</p>
 <p>ESSILOR INTL (FR) Historic</p>	<p><b>EI - ESSILOR INTL (FR) - EUR</b></p> <p><b>Essilor: en recul avec une dégradation de broker</b></p> <p style="text-align: right;"><b>Cercle Finance (09/08/2018)</b></p> <p>(CercleFinance.com) - Essilor recule de 1% et sous-performe ainsi le CAC40 (-0,3%), pénalisé par des propos d'UBS qui a renoncé à son conseil 'achat' pour adopter une position 'neutre', avec un objectif de cours ramené de 139 à 130 euros.</p> <p>'L'intégration verticale des deux plus grands acteurs de l'optique (Essilor et Luxottica) permet aux investisseurs de s'exposer à un secteur dont la croissance est séculaire, et où la génération de cash est élevée', reconnaît-il.</p> <p>Cependant, UBS estime que leur combinaison ne mérite pas de prime relativement aux ratios historiques 'alors que les risques structurels sont plus devenus élevés', et que la valorisation du titre Essilor n'est pas attrayante.</p>
 <p>BIGBEN INTERACTIVE Historic</p>	<p><b>BIG - BIGBEN INTERACTIVE - EUR</b></p> <p><b>BIGBEN INTERACTIVE: Information mensuelle relative au nombre</b></p> <p style="text-align: right;"><b>Thomson Reuters (09/08/2018)</b></p> <p>Bigben Interactive Information mensuelle relative au nombre total de droits de vote et d'actions composant le capital social Article 223-16 du Règlement Général de l'Autorité des Marchés Financiers</p> <p>BIGBEN INTERACTIVE- RCS B320 992 977 Société cotée sur l'Eurolist d'Euronext Paris, compartiment C - Indices : SBF 250, ITCAC ISIN : FR0000074072 ; Reuters : BIG.PA ; Bloomberg : BIG FP Information financière : François Bozon, Tél : 03.20.90.72.53 E-mail : infofin@bigben.fr - Site : http://www.bigben.fr</p>
 <p>BHP BILLITON (UK) Historic</p>	<p><b>BLT - BHP BILLITON (UK) - GBP</b></p> <p><b>BHP: une class action réglée dans le dossier Samarco</b></p> <p style="text-align: right;"><b>Cercle Finance (09/08/2018)</b></p> <p>(CercleFinance.com) - L'entreprise minière BHP annonce avoir trouvé un accord lui permettant de mettre un terme à une action de groupe lancée par des actionnaires, à la suite de la défaillance du barrage de Samarco au Brésil en 2015.</p> <p>Selon les termes de cet accord, BHP a accepté de payer aux propriétaires d'American Depositary Receipts (ADR), qui ont lancé cette class action, 50 millions de dollars, sans admission de responsabilité.</p> <p>Cet accord doit être approuvé par un tribunal.</p>
 <p>SIEMENS GAMESA ENRGY (ES) Historic</p>	<p><b>SGRE - SIEMENS GAMESA ENRGY (ES) - EUR</b></p> <p><b>Siemens Gamesa: projet éolien au large de la Virginie</b></p> <p style="text-align: right;"><b>Cercle Finance (09/08/2018)</b></p> <p>(CercleFinance.com) - Siemens Gamesa Renewable Energy et Ørsted annoncent la signature d'un sous-contrat pour fournir des turbines éoliennes à un projet éolien en mer au large des côtes de l'Etat américain de Virginie, projet fondé par Dominion Energy.</p> <p>Dominion Energy et Ørsted ont conclu l'année dernière un partenariat stratégique visant à fournir aux clients de Virginie une source d'énergie propre et renouvelable. Il s'agira du premier projet éolien construit dans les eaux fédérales américaines.</p> <p>Ørsted sera en charge de la construction de ce projet éolien en utilisant deux unités de turbines 6-MW SWT-6.0-154 de Siemens Gamesa Renewable Energy, unités totalisant donc 12 MW de potentiel d'électricité générée.</p>
 <p>TOTAL (FR) Historic</p>	<p><b>FP - TOTAL (FR) - EUR</b></p> <p><b>Total: l'usine GNL de Yamal monte en puissance</b></p> <p style="text-align: right;"><b>Cercle Finance (09/08/2018)</b></p> <p>(CercleFinance.com) - Le groupe Total annonce ce jour que le deuxième train de liquéfaction de l'usine de Yamal LNG, dans le nord de la Russie, a produit sa première cargaison de gaz naturel liquéfié.</p> <p>Celle-ci est, indique Total, 'prête à quitter Sabetta', le village où se trouve le centre de production.</p> <p>'Ce train ajoute une capacité supplémentaire de 5,5 millions de tonnes de GNL par an à l'usine dont la capacité de production en opération atteint ainsi 11 millions de tonnes par an. À pleine capacité, l'usine et ses trois trains de liquéfaction fourniront 16,5 millions de tonnes de GNL par an aux marchés asiatique et européen', explique Total.</p> <p>Le troisième train de liquéfaction devrait démarrer début 2019.</p>
 <p>HERMES INTL Historic</p>	<p><b>RMS - HERMES INTL - EUR</b></p> <p><b>Hermès International : Actions et droits de vote au 31 juillet</b></p> <p style="text-align: right;"><b>Thomson Reuters (09/08/2018)</b></p> <p>HERMES INTERNATIONAL Société en Commandite par Actions au capital de 53 840 400,12 EUR euros, immatriculée sous le n° 572 076 396 RCS PARIS dont le siège social est fixé au 24, rue du Faubourg Saint-Honoré 75008 PARIS</p> <p>Informations relatives au nombre total de droits de vote et d'actions prévues par l'article L 233-8 du Code de commerce et l'article 223-16 du Règlement Général de l'Autorité des Marchés Financiers (AMF)</p>





# Leleux Press Review

Friday 10/8/2018

 <p>L'OREAL (FR) Historic</p>	<p><b>OR - L'OREAL (FR) - EUR</b></p> <p><b>L'Oréal: va proposer de la réalité augmentée sur Facebook</b> <span style="float: right;"><b>Cercle Finance (09/08/2018)</b></span></p> <p>(CercleFinance.com) - L'Oréal et ModiFace, société récemment acquise par le groupe de produits cosmétiques spécialisée dans la réalité augmentée (AR, augmented reality), annoncent ce jour la mise en place d'une collaboration sur le long terme avec Facebook, afin de créer de nouvelles expériences de réalité augmentée sur le réseau social.</p> <p>ModiFace et Facebook prévoient ainsi de créer des expériences d'essayage en réalité augmentée de produits des marques de beauté de L'Oréal, telles que Maybelline, Lancôme ou Yves Saint Laurent.</p> <p>La première expérience sera lancée fin août.</p>
 <p>GENERIX GROUP FRANCE Historic</p>	<p><b>GENX - GENERIX GROUP FRANCE - EUR</b></p> <p><b>Generix Group : Déclaration de droits de vote et d'actions a</b> <span style="float: right;"><b>Thomson Reuters (09/08/2018)</b></span></p> <p>COMMUNIQUE FINANCIER Lesquin, le 9 août 2018 Generix Group - Information relative au nombre total de droits de vote et d'actions Prévues par l'article L. 233-8 II du Code de Commerce et l'article 223-16 du règlement général de l'Autorité des Marchés Financiers</p> <p>Generix Group est un expert de la Supply Chain Collaborative présent dans plus de 60 pays, grâce à ses filiales et son réseau de partenaires. Ses solutions SaaS sont utilisées par près de 6 000 entreprises dans le monde. Les 550 collaborateurs du groupe accompagnent au quotidien des clients comme Carrefour, Danone, FM Logistic, Fnac-Darty, Essilor, Ferrero ou encore Geodis, dans la transformation digitale de leur Supply Chain. Sa plateforme collaborative, Generix Supply Chain Hub, aide les entreprises à tenir la promesse faite à leurs clients. Elle combine des capacités d'exécution des flux physiques, de dématérialisation des flux d'information, de gestion collaborative des processus et de connexion des entreprises à l'ensemble de leurs partenaires, en temps réel. Generix Supply Chain Hub s'adresse à tous les acteurs de la Supply Chain : industriels, prestataires logistiques (3PL/4PL) et distributeurs. Créée en France en 1990, la société est cotée en bourse sur le marché Eurolist d'Euronext Paris, compartiment C (ISIN : FR0004032795). Pour en savoir plus : <a href="http://www.generixgroup.com">www.generixgroup.com</a></p>
 <p>BANIMMO Historic</p>	<p><b>BANI - BANIMMO - EUR</b></p> <p><b>Banimmo : Publication relative à une notification de transpa</b> <span style="float: right;"><b>Thomson Reuters (09/08/2018)</b></span></p> <p>Conformément aux dispositions de la Loi du 2 mai 2007 concernant les publications de participations importantes, Banimmo SA annonce avoir reçu le 9 août 2018 la notification de transparence du 8 août 2018, dont il résulte que, suite aux ventes d'actions réalisées la SPRL Strategy, Management and Investments détient en date du 3 août 2018 9,97% des droits de vote de la société et est ainsi tombée sous le seuil de participation de 10%.</p> <p>Cliquez sur le lien ci-dessous pour l'article complet au format pdf:</p>
 <p>BANIMMO Historic</p>	<p><b>BANI - BANIMMO - EUR</b></p> <p><b>Banimmo : Transparantiewetgeving - Openbaarmaking van een on</b> <span style="float: right;"><b>Thomson Reuters (09/08/2018)</b></span></p> <p>Conform de bepalingen van de Wet van 2 mei 2007 op de openbaarmaking van de belangrijke deelnemingen meldt Banimmo de transparantie kennisgeving dd. 8 augustus 2018 ontvangen te hebben op 9 augustus 2018, waaruit blijkt dat ten gevolge van aandelenverkoop de BVBA Strategy, Management and Investments thans 9,97% van de stemrechten van de vennootschap bezit. Zij heeft aldus de drempelonderschrijving van 10% bereikt.</p> <p>Click op onderstaande link voor het volledige persbericht in pdf-formaat:</p>
 <p>RIBER Historic</p>	<p><b>RIB - RIBER - EUR</b></p> <p><b>RIBER : INFORMATION MENSUELLE RELATIVE AU NOMBRE TOTAL D'ACT</b> <span style="float: right;"><b>Thomson Reuters (09/08/2018)</b></span></p> <p>INFORMATION MENSUELLE RELATIVE AU NOMBRE TOTAL D' ACTIONS ET DE DROITS DE VOTE COMPOSANT LE CAPITAL SOCIAL</p> <p>Etabli en application de l'article 223-16 du règlement général de l'Autorité des Marchés Financiers</p> <p>* Total net : nombre total de droits de vote attachés au nombre total d'actions moins les actions privées de droit de vote (autodétention)</p> <p>A propos de RIBER : Riber conçoit et fabrique des systèmes d'épitaxie par jets moléculaires (MBE) ainsi que des sources d'évaporation et des cellules destinées à l'industrie des semi-conducteurs. Ces équipements de haute technologie sont essentiels pour la fabrication des matériaux semi-conducteurs composés et de nouveaux matériaux qui sont utilisés dans de nombreuses applications grand public, notamment pour les nouvelles Technologies de l'Information, les écrans plats OLED, et les nouvelles générations de cellules solaires. Riber est cotée sur Euronext Paris (compartiment « C ») et fait partie des indices CAC Small, CAC Technology et CAC T. HARD.&amp; EQ. Riber est éligible au PEA-PME.</p> <p>ISIN : FR0000075954 - RIB Reuters : RIBE.PA Bloomberg : RIB : FP Labellisée Entreprise innovante par BPI France <a href="http://www.riber.com">www.riber.com</a></p>
 <p>EUTELSAT COMMUNICATION Historic</p>	<p><b>ETL - EUTELSAT COMMUNICATION - EUR</b></p> <p><b>Eutelsat: a cédé sa participation dans un satellite</b> <span style="float: right;"><b>Cercle Finance (09/08/2018)</b></span></p> <p>(CercleFinance.com) - Eutelsat annonce ce jeudi avoir vendu la part qu'il détenait dans le satellite Eutelsat 25B à son copropriétaire, Es'hailSat, moyennant 135 millions d'euros.</p> <p>Selon le groupe, cette participation lui avait apporté un chiffre d'affaires de l'ordre de 16 millions d'euros durant l'exercice fiscal 2018.</p> <p>La cession de cet actif non-stratégique par Eutelsat s'inscrit dans sa stratégie d'optimisation de son portefeuille d'activités, conformément à une politique plus générale visant à maximiser la génération de trésorerie. Elle n'a aucun impact sur l'objectif de chiffre d'affaires d'Eutelsat, exprimé à périmètre constant, et sera absorbée dans l'objectif de marge d'EBITDA', précise Eutelsat.</p>

# Leleux Press Review

Friday 10/8/2018

 <p>ABC ARBITRAGE Historic</p> <p>7.5 7 6.5 6 5.5 05-2017 11-2017 05-2018 11-2018</p>	<p><b>ABCA - ABC ARBITRAGE - EUR</b></p> <p><b>ABC arbitrage - droits de vote juillet 2018</b> <span style="float: right;"><b>Thomson Reuters (09/08/2018)</b></span></p> <p>Information relative au nombre total de droits de vote et d'actions composant le capital social à la datedu 31 juillet 2018 Article L 223-16 du Règlement Général de l'Autorité des Marchés Financiers Raison sociale de l'émetteur :ABC arbitrage - 18 rue du Quatre Septembre - 75002 Paris. * Total réel = nombre total de droits de vote attachés au nombre total d'actions - actions privées de droit de vote (auto-détention.)</p>
 <p>VISIOMED GROUP Historic</p> <p>2 1.5 1 0.5 0 05-2017 11-2017 05-2018 11-2018</p>	<p><b>ALVMG - VISIOMED GROUP - EUR</b></p> <p><b>Visiomed: finalise l'acquisition de deux marques</b> <span style="float: right;"><b>Cercle Finance (09/08/2018)</b></span></p> <p>(CercleFinance.com) - Le groupe Visiomed annonce ce soir que sa branche dédiée aux produits de santé familiale commercialisés en pharmacie, 'Laboratoires Visiomed', a finalisé l'acquisition des marques T. LeClerc et Innoxia. Ces deux marques de cosmétique appartenaient jusqu'à présent aux laboratoires Oméga Pharma France et Oméga Pharma Belgium, filiales du groupe pharmaceutique Perrigo. 'Par ces acquisitions, les Laboratoires Visiomed renforcent leur catalogue avec des produits consommables offrant une très forte récurrence d'activité et une parfaite complémentarité avec les Dispositifs Médicaux électroniques qui forment aujourd'hui l'essentiel du catalogue. Ceci permet de gagner en visibilité dans les pharmacies et d'augmenter le nombre de commandes par officine et par an', indique Visiomed. Le montant de la transaction n'a pas été dévoilé. Ces deux marques ont généré un chiffre d'affaires de plus de 5 millions d'euros en 2017 sur les marchés français et belge. Visiomed espère le doubler d'ici 2020, et précise que l'opération 'aura un impact immédiatement positif sur les résultats (...) avec une contribution positive à l'Ebitda dès 2018'.</p>
 <p>FACEBOOK INC Historic</p> <p>220 200 180 160 140 05-2017 11-2017 05-2018 11-2018</p>	<p><b>FB - FACEBOOK INC - USD</b></p> <p><b>Facebook: collabore avec L'Oréal pour la réalité augmentée</b> <span style="float: right;"><b>Cercle Finance (09/08/2018)</b></span></p> <p>(CercleFinance.com) - L'Oréal et ModiFace, société récemment acquise par le groupe de produits cosmétiques spécialisée dans la réalité augmentée (AR, augmented reality), annoncent ce jour la mise en place d'une collaboration sur le long terme avec Facebook, afin de créer de nouvelles expériences de réalité augmentée sur le réseau social. ModiFace et Facebook prévoient ainsi de créer des expériences d'essayage en réalité augmentée de produits des marques de beauté de L'Oréal, telles que Maybelline, Lancôme ou Yves Saint Laurent. La première expérience sera lancée fin août.</p>
 <p>GECI INTERNATIONAL Historic</p> <p>0.4 0.3 0.2 0.1 0 05-2017 11-2017 05-2018 11-2018</p>	<p><b>GECP - GECI INTERNATIONAL - EUR</b></p> <p><b>GECI International: dynamique solide des ventes au T1</b> <span style="float: right;"><b>Cercle Finance (09/08/2018)</b></span></p> <p>(CercleFinance.com) - Le début d'exercice de GECI International est solide : le groupe a rapporté ce jeudi après séance avoir dégagé un chiffre d'affaires de 8 millions d'euros au titre de son premier trimestre (clos fin juin), soit une progression de 24% sur un an. Le recul de 14,2% de la contribution du pôle 'Finance' à 0,97 million d'euros a ainsi été plus que compensé par les bonnes performances des divisions 'Ingénierie' (+36,8%) et 'Informatique &amp; Télécoms' (+28,8%), dont les revenus se sont positionnés à 2,6 millions d'euros et 4,47 millions. Par zones géographiques, les revenus ont augmenté de 22% sur le marché domestique (6,22 millions d'euros), tandis que ceux générés au Brésil ont augmenté de 27% (1,27 million d'euros). Ceux provenant d'Afrique du Sud gagnent pour leur part 4% (420.000 euros). GECI International indique anticiper une croissance du chiffre d'affaires à deux chiffres au cours de l'exercice 2018-19, lui permettant 'de poursuivre l'amélioration de sa rentabilité'.</p>

Responsible Editor: Olivier Leleux - Visit our Web site : <http://www.leleux.be> - Customer information: 0800/25511.