

Leleux Press Review

Tuesday 3/10/2017



<p>B20 Intraday</p>	<p align="center">BEL 20 (Belgium)</p> <table border="1"> <tr> <td>Last Price</td> <td align="right">4031,64</td> <td>Minimum Price</td> <td align="right">1046,07 (02/09/1992)</td> <td>Maximum Price</td> <td align="right">4759,01 (23/05/2007)</td> </tr> <tr> <td>Gainers</td> <td align="center">14</td> <td>Losers</td> <td align="center">6</td> <td colspan="2"></td> </tr> <tr> <td>COLRUYT</td> <td align="right">43,76 ▲</td> <td>+0,98%</td> <td>BPOST</td> <td align="right">24,98 ▼</td> <td align="right">-0,69%</td> </tr> <tr> <td>UCB (BE)</td> <td align="right">60,76 ▲</td> <td>+0,87%</td> <td>ONTEX GROUP NV</td> <td align="right">28,75 ▼</td> <td align="right">-0,22%</td> </tr> <tr> <td>APERAM</td> <td align="right">44,60 ▲</td> <td>+0,60%</td> <td>SOLVAY (BE)</td> <td align="right">126,25 ▼</td> <td align="right">-0,11%</td> </tr> </table>	Last Price	4031,64	Minimum Price	1046,07 (02/09/1992)	Maximum Price	4759,01 (23/05/2007)	Gainers	14	Losers	6			COLRUYT	43,76 ▲	+0,98%	BPOST	24,98 ▼	-0,69%	UCB (BE)	60,76 ▲	+0,87%	ONTEX GROUP NV	28,75 ▼	-0,22%	APERAM	44,60 ▲	+0,60%	SOLVAY (BE)	126,25 ▼	-0,11%
Last Price	4031,64	Minimum Price	1046,07 (02/09/1992)	Maximum Price	4759,01 (23/05/2007)																										
Gainers	14	Losers	6																												
COLRUYT	43,76 ▲	+0,98%	BPOST	24,98 ▼	-0,69%																										
UCB (BE)	60,76 ▲	+0,87%	ONTEX GROUP NV	28,75 ▼	-0,22%																										
APERAM	44,60 ▲	+0,60%	SOLVAY (BE)	126,25 ▼	-0,11%																										
<p>CAC Intraday</p>	<p align="center">CAC 40 (France)</p> <table border="1"> <tr> <td>Last Price</td> <td align="right">5350,44</td> <td>Minimum Price</td> <td align="right">2693,21 (23/09/2011)</td> <td>Maximum Price</td> <td align="right">7347,94 (21/10/2009)</td> </tr> <tr> <td>Gainers</td> <td align="center">28</td> <td>Losers</td> <td align="center">12</td> <td colspan="2"></td> </tr> <tr> <td>BOUYGUES (FR)</td> <td align="right">40,51 ▲</td> <td>+0,90%</td> <td>PUBLICIS GROUPE (FR)</td> <td align="right">58,57 ▼</td> <td align="right">-0,88%</td> </tr> <tr> <td>VINCI</td> <td align="right">81,11 ▲</td> <td>+0,88%</td> <td>MICHELIN (FR)</td> <td align="right">122,50 ▼</td> <td align="right">-0,80%</td> </tr> <tr> <td>NOKIA (FR)</td> <td align="right">5,11 ▲</td> <td>+0,86%</td> <td>CARREFOUR (FR)</td> <td align="right">16,99 ▼</td> <td align="right">-0,61%</td> </tr> </table>	Last Price	5350,44	Minimum Price	2693,21 (23/09/2011)	Maximum Price	7347,94 (21/10/2009)	Gainers	28	Losers	12			BOUYGUES (FR)	40,51 ▲	+0,90%	PUBLICIS GROUPE (FR)	58,57 ▼	-0,88%	VINCI	81,11 ▲	+0,88%	MICHELIN (FR)	122,50 ▼	-0,80%	NOKIA (FR)	5,11 ▲	+0,86%	CARREFOUR (FR)	16,99 ▼	-0,61%
Last Price	5350,44	Minimum Price	2693,21 (23/09/2011)	Maximum Price	7347,94 (21/10/2009)																										
Gainers	28	Losers	12																												
BOUYGUES (FR)	40,51 ▲	+0,90%	PUBLICIS GROUPE (FR)	58,57 ▼	-0,88%																										
VINCI	81,11 ▲	+0,88%	MICHELIN (FR)	122,50 ▼	-0,80%																										
NOKIA (FR)	5,11 ▲	+0,86%	CARREFOUR (FR)	16,99 ▼	-0,61%																										
<p>AEX Intraday</p>	<p align="center">AEX (Nederland)</p> <table border="1"> <tr> <td>Last Price</td> <td align="right">541,04</td> <td>Minimum Price</td> <td align="right">194,99 (09/03/2009)</td> <td>Maximum Price</td> <td align="right">806,41 (21/10/2009)</td> </tr> <tr> <td>Gainers</td> <td align="center">19</td> <td>Losers</td> <td align="center">6</td> <td colspan="2"></td> </tr> <tr> <td>ABN AMRO GROUP</td> <td align="right">25,59 ▲</td> <td>+0,98%</td> <td>VOPAK</td> <td align="right">36,78 ▼</td> <td align="right">-0,86%</td> </tr> <tr> <td>AALBERTS INDUSTRIES</td> <td align="right">41,29 ▲</td> <td>+0,94%</td> <td>GEMALTO N.V.</td> <td align="right">37,60 ▼</td> <td align="right">-0,51%</td> </tr> <tr> <td>HEINEKEN NV</td> <td align="right">84,38 ▲</td> <td>+0,87%</td> <td>AEGON NV (NL)</td> <td align="right">4,92 ▼</td> <td align="right">-0,22%</td> </tr> </table>	Last Price	541,04	Minimum Price	194,99 (09/03/2009)	Maximum Price	806,41 (21/10/2009)	Gainers	19	Losers	6			ABN AMRO GROUP	25,59 ▲	+0,98%	VOPAK	36,78 ▼	-0,86%	AALBERTS INDUSTRIES	41,29 ▲	+0,94%	GEMALTO N.V.	37,60 ▼	-0,51%	HEINEKEN NV	84,38 ▲	+0,87%	AEGON NV (NL)	4,92 ▼	-0,22%
Last Price	541,04	Minimum Price	194,99 (09/03/2009)	Maximum Price	806,41 (21/10/2009)																										
Gainers	19	Losers	6																												
ABN AMRO GROUP	25,59 ▲	+0,98%	VOPAK	36,78 ▼	-0,86%																										
AALBERTS INDUSTRIES	41,29 ▲	+0,94%	GEMALTO N.V.	37,60 ▼	-0,51%																										
HEINEKEN NV	84,38 ▲	+0,87%	AEGON NV (NL)	4,92 ▼	-0,22%																										
<p>DAX Intraday</p>	<p align="center">DAX (Deutschland)</p> <table border="1"> <tr> <td>Last Price</td> <td align="right">12902,65</td> <td>Minimum Price</td> <td align="right">438,38 (18/03/2002)</td> <td>Maximum Price</td> <td align="right">636497,44 (18/03/2011)</td> </tr> <tr> <td>Gainers</td> <td align="center">22</td> <td>Losers</td> <td align="center">8</td> <td colspan="2"></td> </tr> <tr> <td>DEUTSCHE BOERSE (DE)</td> <td align="right">92,46 ▲</td> <td>+0,81%</td> <td>DEUTSCHE BANK (DE)</td> <td align="right">14,49 ▼</td> <td align="right">-0,95%</td> </tr> <tr> <td>FRESENIUS SE & CO (D)</td> <td align="right">68,77 ▲</td> <td>+0,76%</td> <td>COMMERZBANK AG</td> <td align="right">11,45 ▼</td> <td align="right">-0,52%</td> </tr> <tr> <td>ALLIANZ (DE)</td> <td align="right">191,25 ▲</td> <td>+0,68%</td> <td>DEUTSCHE TEL (DE)</td> <td align="right">15,73 ▼</td> <td align="right">-0,31%</td> </tr> </table>	Last Price	12902,65	Minimum Price	438,38 (18/03/2002)	Maximum Price	636497,44 (18/03/2011)	Gainers	22	Losers	8			DEUTSCHE BOERSE (DE)	92,46 ▲	+0,81%	DEUTSCHE BANK (DE)	14,49 ▼	-0,95%	FRESENIUS SE & CO (D)	68,77 ▲	+0,76%	COMMERZBANK AG	11,45 ▼	-0,52%	ALLIANZ (DE)	191,25 ▲	+0,68%	DEUTSCHE TEL (DE)	15,73 ▼	-0,31%
Last Price	12902,65	Minimum Price	438,38 (18/03/2002)	Maximum Price	636497,44 (18/03/2011)																										
Gainers	22	Losers	8																												
DEUTSCHE BOERSE (DE)	92,46 ▲	+0,81%	DEUTSCHE BANK (DE)	14,49 ▼	-0,95%																										
FRESENIUS SE & CO (D)	68,77 ▲	+0,76%	COMMERZBANK AG	11,45 ▼	-0,52%																										
ALLIANZ (DE)	191,25 ▲	+0,68%	DEUTSCHE TEL (DE)	15,73 ▼	-0,31%																										
<p>I930 Intraday</p>	<p align="center">MIB 30 (Italia)</p> <table border="1"> <tr> <td>Last Price</td> <td align="right">22779,71</td> <td>Minimum Price</td> <td align="right">12320,50 (24/07/2012)</td> <td>Maximum Price</td> <td align="right">48766,00 (05/04/2001)</td> </tr> <tr> <td>Gainers</td> <td align="center">23</td> <td>Losers</td> <td align="center">4</td> <td colspan="2"></td> </tr> <tr> <td>LUXOTTICA GROUP (IT)</td> <td align="right">47,76 ▲</td> <td>+0,99%</td> <td>MEDIASET (IT)</td> <td align="right">2,92 ▼</td> <td align="right">-0,40%</td> </tr> <tr> <td>AUTOGRILL SPA</td> <td align="right">11,10 ▲</td> <td>+0,90%</td> <td>ENI (IT)</td> <td align="right">13,97 ▼</td> <td align="right">-0,21%</td> </tr> <tr> <td>UNIPOL GRUPPO FINANZ</td> <td align="right">3,91 ▲</td> <td>+0,87%</td> <td>TELECOM ITALIA (IT)</td> <td align="right">0,78 ▼</td> <td align="right">-1,76%</td> </tr> </table>	Last Price	22779,71	Minimum Price	12320,50 (24/07/2012)	Maximum Price	48766,00 (05/04/2001)	Gainers	23	Losers	4			LUXOTTICA GROUP (IT)	47,76 ▲	+0,99%	MEDIASET (IT)	2,92 ▼	-0,40%	AUTOGRILL SPA	11,10 ▲	+0,90%	ENI (IT)	13,97 ▼	-0,21%	UNIPOL GRUPPO FINANZ	3,91 ▲	+0,87%	TELECOM ITALIA (IT)	0,78 ▼	-1,76%
Last Price	22779,71	Minimum Price	12320,50 (24/07/2012)	Maximum Price	48766,00 (05/04/2001)																										
Gainers	23	Losers	4																												
LUXOTTICA GROUP (IT)	47,76 ▲	+0,99%	MEDIASET (IT)	2,92 ▼	-0,40%																										
AUTOGRILL SPA	11,10 ▲	+0,90%	ENI (IT)	13,97 ▼	-0,21%																										
UNIPOL GRUPPO FINANZ	3,91 ▲	+0,87%	TELECOM ITALIA (IT)	0,78 ▼	-1,76%																										
<p>DJIA Intraday</p>	<p align="center">Dow Jones Industries (United States)</p> <table border="1"> <tr> <td>Last Price</td> <td align="right">22557,60</td> <td>Minimum Price</td> <td align="right">0,20 (21/10/2011)</td> <td>Maximum Price</td> <td align="right">22557,60 (02/10/2017)</td> </tr> <tr> <td>Gainers</td> <td align="center">25</td> <td>Losers</td> <td align="center">5</td> <td colspan="2"></td> </tr> <tr> <td>JOHNSON & JOHNSON</td> <td align="right">131,22 ▲</td> <td>+0,93%</td> <td>COCA COLA (US)</td> <td align="right">44,80 ▼</td> <td align="right">-0,46%</td> </tr> <tr> <td>PROCTER & GAMBLE</td> <td align="right">91,77 ▲</td> <td>+0,86%</td> <td>EXXON MOBIL CORP (US)</td> <td align="right">81,63 ▼</td> <td align="right">-0,42%</td> </tr> <tr> <td>MERCK (US)</td> <td align="right">64,55 ▲</td> <td>+0,81%</td> <td>VERIZON COMM (US)</td> <td align="right">49,36 ▼</td> <td align="right">-0,26%</td> </tr> </table>	Last Price	22557,60	Minimum Price	0,20 (21/10/2011)	Maximum Price	22557,60 (02/10/2017)	Gainers	25	Losers	5			JOHNSON & JOHNSON	131,22 ▲	+0,93%	COCA COLA (US)	44,80 ▼	-0,46%	PROCTER & GAMBLE	91,77 ▲	+0,86%	EXXON MOBIL CORP (US)	81,63 ▼	-0,42%	MERCK (US)	64,55 ▲	+0,81%	VERIZON COMM (US)	49,36 ▼	-0,26%
Last Price	22557,60	Minimum Price	0,20 (21/10/2011)	Maximum Price	22557,60 (02/10/2017)																										
Gainers	25	Losers	5																												
JOHNSON & JOHNSON	131,22 ▲	+0,93%	COCA COLA (US)	44,80 ▼	-0,46%																										
PROCTER & GAMBLE	91,77 ▲	+0,86%	EXXON MOBIL CORP (US)	81,63 ▼	-0,42%																										
MERCK (US)	64,55 ▲	+0,81%	VERIZON COMM (US)	49,36 ▼	-0,26%																										

Leleux Press Review

Tuesday 3/10/2017



<p>NOVARTIS (CH) REG. Historic</p>	<p>NOVN - NOVARTIS (CH) REG. - CHF</p> <p>Novartis: offensive d'Alcon en vue à un prochain congrès. Cercle Finance (02/10/2017)</p> <p>(CercleFinance.com) - Alcon, la branche de Novartis dédiée aux soins pour les yeux qui connaît actuellement quelques difficultés, a fait part lundi de son intention de présenter certaines innovations dans la chirurgie de la cataracte à l'occasion d'un congrès qui s'ouvre cette semaine.</p> <p>Lors du congrès de la Société européenne de la chirurgie de la cataracte et réfractive (ESCRS), qui se tiendra du 7 au 11 octobre à Lisbonne, Alcon présentera ainsi une lentille intraoculaire avec dispositif d'implantation automatique, jetable et pré-chargé.</p> <p>Alcon prévoit aussi d'effectuer 18 présentations ainsi qu'une dizaine d'événements satellites afin de mettre en évidence ses dernières innovations en matière de chirurgie réfractive, de la cataracte et du glaucome.</p>
<p>CREDIT AGRICOLE (FR) Historic</p>	<p>ACA - CREDIT AGRICOLE (FR) - EUR</p> <p>Crédit Agricole: obtient la certification anti-corruption. Cercle Finance (02/10/2017)</p> <p>(CercleFinance.com) - Le Groupe a obtenu la certification internationale ISO 37001 pour son dispositif anti-corruption. Il est ainsi la première banque française à être certifiée ISO 37001 pour son dispositif de lutte contre la corruption.</p> <p>' Délivrée par Euro Compliance, cette certification ISO 37001 reconnaît la détermination du Groupe et la qualité de son programme de prévention de la corruption ' indique le groupe.</p> <p>' Elle atteste que les risques de corruption ont été correctement identifiés et analysés et que le programme appliqué par le Crédit Agricole est conçu de façon à limiter ces différents risques, en déclinant les meilleures pratiques internationales. Elle porte sur l'ensemble des métiers du Groupe Crédit Agricole '.</p>
<p>VINCI Historic</p>	<p>DG - VINCI - EUR</p> <p>Vinci: transaction de la branche Immobilier en IDF. Cercle Finance (02/10/2017)</p> <p>(CercleFinance.com) - Vinci Immobilier a annoncé ce lundi en fin de matinée un renforcement de son partenariat avec le groupe La Française à travers la signature d'une nouvelle vente en bloc d'un bâtiment constitué de 51 logements à Maisons-Alfort (Val-de-Marne).</p> <p>L'opération comprendra au total 204 logements répartis sur 5 bâtiments situés à 500 mètres du centre-ville, à proximité des commerces, d'espaces verts et du métro Les Juilliottes (ligne 8).</p> <p>La résidence sera par ailleurs certifiée NF Habitat.</p>
<p>RENAULT SA Historic</p>	<p>RNO - RENAULT SA - EUR</p> <p>Renault: des ventes solides sur 9 mois. Cercle Finance (02/10/2017)</p> <p>(CercleFinance.com) - C'est peu de dire que l'année 2017 a débuté sur des bases encourageantes pour Renault. Le constructeur automobile a ainsi vu ses immatriculations de véhicules particuliers (VP) et utilitaires (VU) croître de 2,9% en rythme annuel sur la période 1er janvier-30 septembre à 498.900 unités.</p> <p>Il revendique par ailleurs une part de marché de 26,5%.</p> <p>Mieux: Renault a enregistré sa meilleure performance volumes en véhicules particuliers depuis 6 ans.</p> <p>La marque Dacia n'a pas été en reste, battant un nouveau record de ventes et prenant la troisième place du marché des VP vendus à particuliers.</p> <p>Enfin, Clio demeure le véhicule le plus vendu dans l'Hexagone et ZOE représente à elle seule près des 2/3 du marché du véhicule électrique.</p>
<p>TOTAL (FR) Historic</p>	<p>FP - TOTAL (FR) - EUR</p> <p>Total: partenariat avec Shell et Statoil en Norvège. Cercle Finance (02/10/2017)</p> <p>(CercleFinance.com) - Les 3 géants pétroliers Shell, Statoil et Total ont signé un accord de partenariat pour développer un projet de stockage de CO2 sur le plateau continental norvégien, a-t-on appris ce lundi à la mi-journée.</p> <p>Ce programme s'inscrit dans le cadre des initiatives prises par les autorités norvégiennes pour développer à l'échelle industrielle le captage-stockage de CO2 dans le pays. 'En juin dernier, Gassnova a attribué à Statoil le contrat portant sur la première phase du projet. Aujourd'hui, Norske Shell et Total E&P Norge rejoignent, en tant que partenaires à parts égales, le projet opéré par Statoil et auquel chaque entreprise contribuera avec ses ressources humaines, son expertise et ses moyens financiers', a expliqué Total.</p> <p>La première phase de ce projet de stockage de CO2 vise une capacité d'environ 1,5 million de tonnes par an. Il sera conçu pour accueillir des volumes supplémentaires de CO2 dans l'optique de stimuler le développement de nouveaux projets industriels de captage de CO2 en Norvège et en Europe, mais aussi ailleurs dans le monde.</p>

Leleux Press Review

Tuesday 3/10/2017

PG - PROCTER & GAMBLE - USD

Procter & Gamble: ISS recommande d'élire Nelson Peltz.

Cercle Finance (02/10/2017)

(CercleFinance.com) - Trian a indiqué vendredi que le cabinet de conseil en sollicitations de procurations Institutional Shareholder Services (ISS) avait recommandé aux actionnaires de Procter & Gamble de nommer Nelson Peltz, le patron de Trian et investisseur activiste, au conseil d'administration du groupe américain lors de l'assemblée générale qui se tiendra le 10 octobre.

Du point de vue d'ISS, 'un certain degré de changement au sein du conseil d'administration serait profitable' pour le spécialiste des biens de consommation, bien que les membres du conseil aient pris 'plusieurs mesures regrettables ces dernières années'.

Le cabinet de conseil juge également que la politique de fusions-acquisitions (M&A) du groupe s'est traduite 'par des désinvestissements sur des dizaines de marques acquises', et que les administrateurs n'ont pas su 'éviter une complexification à outrance de la structure organisationnelle' du groupe.

Sans surprise, P&G a répondu à ISS en affirmant avoir 'pris les bonnes mesures pour créer de la valeur pour les actionnaires'.

'Le changement n'est pas garanti lorsqu'un conseil d'administration très engagé supervise un plan qui marche', a souligné la direction de P&G.

A noter que Glass Lewis, un cabinet indépendant de conseil en procuration, a lui aussi recommandé aux actionnaires de P&G de voter pour Nelson Peltz, voyant dans sa nomination l'occasion d'ouvrir un 'nouveau débat'.

PROCTER & GAMBLE Historic



UG - PEUGEOT SA - EUR

Peugeot: nouvelle animation 'Augmented Technology'.

Cercle Finance (02/10/2017)

(CercleFinance.com) - Le Peugeot Avenue Paris accueille, pour sa 14ème saison, sa nouvelle animation 'Augmented Technology'.

'Les visiteurs sont immergés dans l'univers technologique de Peugeot. Ils découvrent, au travers des nouvelles Peugeot 308 SW et 308 GTi et du dernier concept-car de la marque, Peugeot Instinct Concept' indique le groupe.

La marque dévoile la vision prospective de Peugeot du véhicule autonome et connecté.

A partir de mi-octobre, le Peugeot Avenue Paris accueillera également la nouvelle boîte de vitesse à 8 rapports EAT8 et le nouveau moteur BlueHDi 180ch.

PEUGEOT SA Historic



SAN - SANOFI - EUR

Sanofi nomme Stefan Oelrich au poste de Vice-Président Exécutif

Thomson Reuters (02/10/2017)

Sanofi nomme Stefan Oelrich au poste de Vice-Président Exécutif, Diabète et Cardiovasculaire, et membre du Comité Exécutif

Paris, France - Le 2 octobre 2017 -Sanofi a nommé Stefan Oelrich au poste de Vice-Président Exécutif, Diabète et Cardiovasculaire (DCV), avec effet immédiat. M. Oelrich sera également membre du Comité Exécutif.

« Stefan est un dirigeant très performant qui a démontré ses capacités à dégager des résultats solides chez Sanofi », a indiqué Olivier Brandicourt, Directeur Général de Sanofi. « Stefan est l'un des architectes de notre entité globale Diabète et Cardiovasculaire, et je suis certain qu'il réussira à faire progresser notre stratégie au cours des années à venir. »

M. Oelrich dirigeait la franchise globale Diabète de Sanofi depuis juin 2016 et, par intérim, l'activité DCV en Amérique du Nord depuis juillet. Il continuera à diriger ces deux activités par intérim jusqu'à la nomination de successeurs.

Précédemment, il a été responsable de DCV Europe et de Coordonnateur de Sanofi pour cette région, et a participé de très près, dès le deuxième semestre 2015, à la mise en place de l'Entité globale (GBU) Diabète et Cardiovasculaire. Il a également été Directeur Général - Allemagne Suisse et Autriche de 2011 à 2015.

M. Oelrich a débuté sa carrière chez Bayer AG en Allemagne en 1992 où il a exercé différentes responsabilités et fonctions de direction en Amérique latine, en Europe et aux États-Unis, dont celles de Directeur Général de Bayer Healthcare en Belgique et en France. Il a été Vice-Président du Marketing de la Division Pharmaceuticals de Bayer aux États-Unis, avant d'être promu Senior Vice-Président et Directeur Général de la franchise Santé féminine du groupe aux États-Unis.

De nationalité allemande, M. Oelrich est titulaire d'un MBA de l'École de commerce de la Chambre de commerce de Cologne.

À propos de Sanofi Sanofi, l'un des leaders mondiaux de la santé, s'engage dans la recherche, le développement et la commercialisation de solutions thérapeutiques centrées sur les besoins des patients. Sanofi est organisé en cinq entités globales : Diabète et Cardiovasculaire, Médecine générale et Marchés émergents, Sanofi Genzyme, Sanofi Pasteur et Santé Grand Public. Sanofi est coté à Paris (EURONEXT:SAN) et à New York (NYSE :SNY).

Contacts :

SANOFI Historic



SAN - SANOFI - EUR

Sanofi: nouveau Vice-Président Exécutif DCV.

Cercle Finance (02/10/2017)

(CercleFinance.com) - Sanofi annonce la nomination de Stefan Oelrich au poste de Vice-Président Exécutif, Diabète et Cardiovasculaire (DCV). Il sera également membre du Comité Exécutif.

M. Oelrich dirigeait la franchise globale Diabète de Sanofi depuis juin 2016 et, par intérim, l'activité DCV en Amérique du Nord depuis juillet.

Il a été responsable de DCV Europe et de Coordonnateur de Sanofi pour cette région, et a participé de très près, dès le deuxième semestre 2015, à la mise en place de l'Entité globale (GBU) Diabète et Cardiovasculaire. Il a également été Directeur Général - Allemagne Suisse et Autriche de 2011 à 2015.




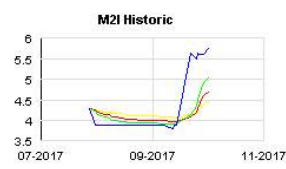

M. Oelrich a débuté sa carrière chez Bayer AG en Allemagne en 1992 où il a exercé différentes responsabilités et fonctions de direction en Amérique latine, en Europe et aux États-Unis, dont celles de Directeur Général de Bayer Healthcare en Belgique et en France.

SANOFI Historic



Leleux Press Review

Tuesday 3/10/2017

 <p>ENERGIAS DE PORTUGAL (PT) Historic</p>	<p>EDP - ENERGIAS DE PORTUGAL (PT) - EUR</p> <p>EDP: lourdeur du titre, un analyste se montre prudent. Cercle Finance (02/10/2017)</p> <p>(CercleFinance.com) - Energias de Portugal enregistre ce lundi le plus fort repli de l'indice PSI de Lisbonne, suite à la révision à la baisse de l'objectif de cours de 3,4 à 3,3 euros de Morgan Stanley, qui maintient par ailleurs sa recommandation 'pondérer en ligne' sur le titre.</p> <p>Dans une note de recherche, le courtier prévient que 2018 s'annonce comme un exercice 'difficile' pour EDP.</p> <p>'Les facteurs réglementaires sont susceptibles d'entraîner des révisions à la baisse des résultats et de peser sur la performance de l'action au cours des semaines à venir', met notamment en garde Morgan Stanley.</p> <p>'La décision tarifaire du 13-16 octobre jouera un rôle clé pour le titre, sans doute négatif pour le titre', ajoutent les analystes.</p> <p>Le titre du producteur d'électricité portugais cède actuellement 2,2% à 3,1 euros.</p>
 <p>PEUGEOT SA Historic</p>	<p>UG - PEUGEOT SA - EUR</p> <p>Peugeot: des volumes en hausse de 8% sur 9 mois. Cercle Finance (02/10/2017)</p> <p>(CercleFinance.com) - Sur les neuf premiers mois de l'année, dans un marché VP+VU en progression de 4,4 %, Peugeot affiche une nouvelle fois la meilleure progression des marques françaises avec des volumes en hausse de 8 %. La part de marché atteint 17,4 %, soit un gain de 0,6 point par rapport à la même période 2016.</p> <p>Dans un marché VP en hausse de 3,9%, les volumes de Peugeot progressent de 6,9 %. La marque affiche une part de marché à 17,4% en hausse de 0,5 point par rapport à 2016.</p> <p>Au cumul 2017, la gamme SUV affiche une part de marché de plus de 7,4 %. La marque totalise près de 13 000 véhicules sur le mois avec la Peugeot 2008, la Peugeot 3008 et le nouveau SUV Peugeot 5008.</p> <p>La marque inscrit quatre véhicules Peugeot dans le top cinq des voitures particulières les plus vendues en France : la Peugeot 208 conserve sa 2ème place avec une part de marché de 4,7 %, la Peugeot 3008 occupe désormais la 3ème place, avec une part de marché de 3,3 %, la Peugeot 2008 occupe la 4ème place avec une part de marché de 3,3 % et la Peugeot 308 est à la 5ème place avec une part de marché de 3,2 %.</p>
 <p>EDENRED Historic</p>	<p>EDEN - EDENRED - EUR</p> <p>Edenred: OppenheimerFunds détient moins de 5%. Cercle Finance (02/10/2017)</p> <p>(CercleFinance.com) - La société OppenheimerFunds agissant pour le compte de clients et de fonds dont elle assure la gestion, a déclaré avoir franchi en baisse, le 28 septembre 2017, les seuils de 5% du capital et des droits de vote de la société Edenred.</p> <p>La société détient pour le compte desdits clients et fonds, 11 673 074 actions Edenred représentant autant de droits de vote, soit 4,96% du capital et 4,84% des droits de vote de cette société.</p> <p>Ce franchissement de seuils résulte d'une cession d'actions Edenred sur le marché.</p>
 <p>M2I Historic</p>	<p>ALMII - M2I - EUR</p> <p>M2i: hausse à 2 chiffres des comptes semestriels. Cercle Finance (02/10/2017)</p> <p>(CercleFinance.com) - Le titre M2i surperforme largement la tendance à Paris et engrange 3,6% autour de 15h45, très entouré après la publication de comptes semestriels très probants.</p> <p>Le spécialiste des formations IT, Digital et Management a ainsi vu son bénéfice net s'envoler de 76,1% sur un an à 810.000 euros.</p> <p>Le bénéfice opérationnel courant a pour sa part bondi de 87,8% pour ressortir à 920.000 euros, tandis que le chiffre d'affaires a crû de 21,1% comparativement aux 6 premiers mois de 2016 à 18,57 millions.</p> <p>Résolument optimiste, M2i anticipe une nouvelle progression de son activité et de ses résultats. Suite à la levée de fonds de 6,8 millions d'euros annoncée le 7 juillet 2017, le groupe dispose qui plus est de tous les moyens financiers nécessaires pour poursuivre son rythme soutenu de croissance.</p>
 <p>ATOS ORIGIN (FR) Historic</p>	<p>ATO - ATOS ORIGIN (FR) - EUR</p> <p>Atos: un nouveau contrat avec São Paulo FC. Cercle Finance (02/10/2017)</p> <p>(CercleFinance.com) - Atos annonce aujourd'hui la signature d'un nouveau contrat avec le club de football brésilien de São Paulo.</p> <p>Le groupe va mettre en place un nouveau système qui permettra de digitaliser et d'automatiser les contrats des employés, la gestion des équipements, la formation, les achats, la livraison et le contrôle des stocks pour les départements ressources humaines, finance, gestion fiscale, approvisionnements et contrôle des actifs.</p> <p>La mise en oeuvre du système nécessitera entre six et huit mois. L'entreprise pourra espérer une croissance de la productivité, un gain de temps et une économie des ressources pouvant atteindre 80 %.</p> <p>' Grâce à cette initiative, le São Paulo FC investit pour l'avenir. Notre club a toujours été une référence en termes d'organisation et de planification. En optant pour l'une des technologies les plus avancées pour moderniser notre gestion, nous renforçons notre leadership ' déclare Carlos Augusto Barros e Silva, président du São Paulo FC.</p>

Leleux Press Review

Tuesday 3/10/2017

PEPSICO (US) Historic



PEP - PEPSICO (US) - USD

PepsiCo: le titre en repli suite à une dégradation.

Cercle Finance (02/10/2017)

(CercleFinance.com) - L'action Pepsico s'inscrit en repli de 1,3% et repasse sous la barre des 110 dollars ce lundi sur l'indice S&P 500, Jefferies ayant abaissé son conseil sur la valeur.

Selon l'analyste en charge de la valeur, le fabricant de sodas et de snacks est appelé à pâtir des difficultés du marché des boissons non alcoolisées, qui représentent encore 25% des bénéfices du groupe.

Pour inverser le mouvement, le groupe américain va devoir consentir 'davantage d'innovations ou de réinvestissements', estime Jefferies, qui ramène en conséquence sa recommandation sur le titre de 'acheter' à 'conserver' et réduit son objectif de cours de 133 à 108 dollars.

HIGH Historic



HCO - HIGH - EUR

HIGHCO : DECLARATION DES TRANSACTIONS SUR ACTIONS PROPRES DU

Thomson Reuters (02/10/2017)

Déclaration des transactions sur actions propres

Paris, le 2 octobre 2017

Déclaration des transactions sur actions propres réalisées du 25 au 29 septembre 2017 :

Détail des transactions

A propos de HighCo

Depuis sa création, HighCo a placé l'innovation au coeur de ses valeurs pour proposer à ses clients, marques et retailers, des Solutions Marketing Intelligentes pour influencer le comportement du Shopper avec la bonne offre, au bon moment, au bon endroit et sur le bon canal. Cotée sur le compartiment C d'Euronext Paris, et éligible au SRD « Long-seulement », HighCo compte plus de 700 collaborateurs et fait partie depuis 2010 du Gaïa Index, sélection de 70 PME-ETI responsables.

Vos contacts

Cécile COLLINA-HUE Cynthia LERAT Présidente Relations Presse +33 1 77 75 65 06 +33 1 77 75 65 16
comfi@highco.com c.lerat@highco.com

Prochains rendez-vous

Les publications auront lieu après la clôture des marchés.

Marge Brute T3 et 9 mois 2017 : Mercredi 18 octobre 2017 Marge Brute 2017 : Mercredi 24 janvier 2018

HighCo fait partie des indices CAC® Small (CACS), CAC® Mid&Small (CACMS) et CAC® All-Tradable (CACT). ISIN : FR0000054231 Reuters : HIGH.PA Bloomberg : HCO FP Retrouvez nos communiqués et avis financiers sur www.highco.com

BURBERRY GROUP Historic



BRBY - BURBERRY GROUP - GBP

Burberry: la licence beauté cédée à l'américain Coty.

Cercle Finance (02/10/2017)

(CercleFinance.com) - Coty a annoncé lundi avoir finalisé l'acquisition des droits de licence planétaires exclusifs pour les parfums, cosmétiques et soins pour la peau de Burberry.

Dans les faits, le fabricant américain de produits de beauté sera responsable de l'orientation stratégique donnée au développement de l'activité, tandis que Burberry gardera le contrôle des aspects créatifs.

Burberry indique qu'il recevra 130 millions de livres sterling en numéraire dans le cadre de ce partenariat exclusif mondial de 'long terme'.

Le groupe de luxe britannique touchera par ailleurs 40 millions de livres sterling au titre du transfert d'actifs, représentant au total 170 millions de livres sterling.

Burberry percevra également des royalties sur les ventes des produits.

Au cours de l'exercice 2016/17, le chiffre d'affaires de l'activité beauté de Burberry avait atteint 171 millions de livres sterling.

SCOR SE Historic



SCR - SCOR SE - EUR

Scor: le titre en légère hausse après un relèvement.

Cercle Finance (02/10/2017)

(CercleFinance.com) - Le titre du réassureur français Scor gagne 0,8 % à 35,7 euros sur un marché parisien en très légère hausse, bénéficiant d'un relèvement de recommandation de Jefferies.

Le courtier a revu à la hausse son opinion sur le titre, de 'conserver' à 'acheter', et rehaussé dans la foulée son objectif de cours de 30,4 à 38,5 euros, justifiant notamment cette décision par la perspective d'une 'trésorerie opérationnelle dépassant le milliard d'euros en 2017'.

'Dans un secteur très perturbé par les dommages causés par les trois grands ouragans, nous pensons que la position dominante de Scor dans la réassurance-vie aux États-Unis, très rentable, deviendra de plus en plus évidente', expliquent les analystes de Jefferies.

TELE2 B Historic



TEL2 B - TELE2 B - SEK

Tele2: s'envole de +5% après une analyse positive.

Cercle Finance (02/10/2017)

(CercleFinance.com) - Le titre s'envole de près de 5% profitant de l'analyse positive de Credit Suisse.

Le bureau d'analyses a relevé aujourd'hui son objectif de cours sur l'opérateur télécoms suédois de 92 à 98 couronnes suédoises, tout en maintenant un avis 'neutre' sur le titre.

Dans une note, le courtier dit afficher un optimisme grandissant vis-à-vis du potentiel de croissance à moyen terme de l'opérateur mobile suédois.

D'une manière plus générale, Credit Suisse reste positif vis-à-vis du marché mobile suédois, qui devrait afficher selon lui un taux de croissance de 3% à 4%.

ALO - ALSTOM - EUR

ALSTOM SA : Déclaration du nombre total de droits de vote et

Thomson Reuters (02/10/2017)

2 octobre 2017

Déclaration du nombre total de droits de vote et d'actions composant le capital social au 30 septembre 2017

Information prévue par l'article L. 233-8 II du Code de commerce et des articles 223-16 et 223-11 du Règlement général de l'Autorité des marchés financiers :

A propos d'Alstom Promoteur de la mobilité durable, Alstom conçoit et propose des systèmes, équipements et services pour le secteur du transport. Alstom propose une gamme complète de solutions (des trains à grande vitesse aux métros, tramways et e-bus), des services personnalisés (maintenance, modernisation.) ainsi que des offres dédiées aux passagers, des solutions d'infrastructure, de mobilité digitale et de signalisation. Alstom se positionne comme un leader mondial des systèmes de transport intégrés. En 2016/17, l'entreprise a réalisé un chiffre d'affaires de 7,3 milliards d'euros et enregistré pour 10,0 milliards d'euros de commandes. Alstom, dont le siège est basé en France, est présent dans plus de 60 pays et emploie actuellement 32 800 collaborateurs. www.alstom.com

Contacts Presse Justine Rohée - Tel.+ 33 1 57 06 18 81 justine.rohee@alstomgroup.com

Christopher English - Tel.+ 33 1 57 06 36 90 christopher.a.english@alstomgroup.com

Relations investisseurs Selma Bekhechi - Tel. + 33 1 57 06 95 39 Selma.bekhechi@alstomgroup.com

Julien Minot - Tel.+ 33 1 57 06 64 84 Julien.minot@alstomgroup.com



AGS - AGEAS - EUR

Rapport d'Ageas sur le programme de rachat d'actions

Thomson Reuters (02/10/2017)

Dans le cadre du programme de rachat d'actions annoncé le 9 août 2017, Ageas indique que 121.000 actions Ageas ont été achetées sur Euronext Bruxelles durant la période du 25-09-2017 au 29-09-2017.

Depuis le lancement du programme de rachat d'actions le 21 août 2017, Ageas a acheté 737.736 actions pour un montant d'EUR 28.697.611 représentant 0,35% du total des actions en circulation.

Le récapitulatif relatif au programme de rachat d'actions est disponible sur notre site.

Ageas est un groupe d'assurance internationale coté en bourse, riche de quelques 190 années d'expérience et de savoir-faire. Il propose à ses clients particuliers et professionnels des produits d'assurance Vie et Non-vie conçus pour répondre à leurs besoins spécifiques, d'aujourd'hui comme de demain. Classé parmi les plus grands groupes d'assurance européens, Ageas concentre ses activités en Europe et en Asie, qui représentent ensemble la majeure partie du marché mondial de l'assurance. Il mène des activités d'assurances couronnées de succès en Belgique, au Royaume-Uni, au Luxembourg, en France, en Italie, au Portugal, en Turquie, en Chine, en Malaisie, en Inde, en Thaïlande, au Vietnam, au Laos, au Cambodge, à Singapour, et aux Philippines; au travers d'une combinaison de filiales détenues à 100 % et de partenariats à long terme avec des institutions financières solides et des distributeurs clés. Ageas figure parmi les leaders du marché dans les pays où il est actif. Il emploie au total plus de 40.000 collaborateurs et a réalisé un encaissement annuel (à 100%) proche de EUR 32 milliards en 2016.



AGS - AGEAS - EUR

Ageas rapporteert over de inkoop van eigen aandelen

Thomson Reuters (02/10/2017)

Naar aanleiding van het aandelen-inkoopprogramma dat op 9 augustus 2017 aangekondigd werd, maakt Ageas bekend dat er 121.000 eigen aandelen ingekocht werden op Euronext Brussel tussen 25-09-2017 en 29-09-2017.

Vanaf de start van het aandelen-inkoopprogramma op 21 augustus 2017 heeft Ageas een totaal van 737.736 aandelen ingekocht voor een bedrag van EUR 28.697.611, ofwel 0,35% van het totale aantal uitstaande aandelen.

Het overzicht van het aandelen-inkoopprogramma is beschikbaar op onze website.

Ageas is een beursgenoteerde internationale verzekeringsgroep met 190 jaar vakkennis en ervaring. Het biedt zowel particulieren als bedrijven Levens- en Niet-Levensverzekeringsproducten aan die beantwoorden aan hun specifieke behoeften, niet alleen vandaag maar ook in de toekomst. Ageas, één van de grootste verzekeringsmaatschappijen in Europa, is vooral werkzaam in Europa en Azië, die samen het grootste deel van de wereldwijde verzekeringsmarkt vormen. Via een combinatie van 100%-dochterondernemingen en langetermijnpartnerships met sterke financiële instellingen en belangrijke distributeurs, is Ageas met succes actief in België, het Verenigd Koninkrijk, Luxemburg, Frankrijk, Italië, Portugal, Turkije, China, Maleisië, India, Thailand, Vietnam, Laos, Cambodja, Singapore en de Filipijnen. Ageas behoort tot de marktleiders in de meeste landen waar het aanwezig is. Ageas telt meer dan 40.000 werknemers en in 2016 bedroeg het premie-inkomen nagenoeg EUR 32 miljard (alle cijfers tegen 100%).



GLE - SOCIETE GENERALE (FR) - EUR

Société Générale : document d'information Plan mondial d'act

Thomson Reuters (02/10/2017)

Société anonyme au capital de EUR 1 009 641 917,50 Siège social : 29, boulevard Haussmann, 75009 Paris RCS Paris 552 120 222

2 octobre 2017

DOCUMENT D'INFORMATION

MIS A DISPOSITION DES SALARIES ET ANCIENS SALARIES retraités DU GROUPE SOCIETE GENERALE A L'OCCASION D'UNE AUGMENTATION DE CAPITAL EN NUMERAIRE PORTANT SUR UN MAXIMUM DE 8 062 397 ACTIONS RESERVEES AUX SALARIES ET ANCIENS SALARIES retraités DES ENTITES ADHERENTES DES PLANS D'EPARGNE DU GROUPE SOCIETE GENERALE, LE PLAN MONDIAL D'ACTIONNARIAT SALARIE (PMAS 2017)

Ce document d'information est disponible au siège administratif de Société Générale, 17 cours Valmy, 92972 Paris La Défense Cedex, mis en ligne sur son site Intranet et diffusé conformément à l'article 221-3 du Règlement Général de l'Autorité des Marchés Financiers.

PRINCIPALES CARACTERISTIQUES DE L'AUGMENTATION DE CAPITAL EN NUMERAIRE RESERVEE AUX SALARIES ET ANCIENS SALARIES retraités DES ENTITES ADHERENTES DES PLANS D'EPARGNE DU GROUPE SOCIETE GENERALE

Ce document est établi conformément à l'exemption de publication d'un prospectus de l'article 4(1)(e) de la Directive Prospectus Européenne 2003/71/CE telle que modifiée. Il constitue (i) le document requis pour répondre aux conditions d'exemption de publication d'un prospectus telles que définies par la Directive Prospectus Européenne 2003/71/CE modifiée, transposée en droit interne de chaque état membre de l'Union Européenne, et en droit français, aux articles 212-4(5°), 212-5(6°) du Règlement Général de l'AMF et à l'article 19 de l'instruction n° 2016-04 du 21 octobre 2016, ainsi que (ii) le communiqué requis par l'AMF et diffusé conformément à l'article 221-3 du Règlement Général de l'AMF.



ARG - ARGAN - EUR

ARGAN : Revenus locatifs au 30 septembre 2017 en croissance

Thomson Reuters (02/10/2017)

Information financière trimestrielle - Lundi 2 octobre 2017 - 17h45

ARGAN : Revenus locatifs au 30 septembre 2017 en croissance de +12% à 55,4 MEUR

Revenus locatifs (IFRS) au 30 septembre 2017 (chiffres non audités)

Revenus locatifs en hausse de +12% à fin septembre 2017

Au 3ème trimestre 2017, les revenus locatifs d'ARGAN, foncière française spécialisée en développement et location de plateformes logistiques PREMIUM, poursuivent leur croissance par rapport au trimestre précédent pour atteindre 19,1 MEUR, en progression de +15% par rapport au 3ème trimestre 2016.

A fin septembre 2017, les revenus locatifs cumulés sur les 9 premiers mois de l'année s'élevaient ainsi à 55,4 MEUR, par rapport à 49,5 MEUR sur la même période de l'exercice précédent.

ARGAN confirme son objectif de croissance de ses revenus locatifs, qui devraient atteindre environ 75 MEUR en 2017 (contre 67,1 MEUR en 2016), soit une progression de +12%.

Deux nouvelles livraisons au 3ème trimestre pour un total de 29 000 m²

Au cours du 3ème trimestre 2017, ARGAN a livré deux nouvelles opérations à ses locataires : Début juillet, livraison d'une extension de 18 000 m² de la plateforme située à Cergy-Pontoise (95), dont 12 000 m² sont d'ores et déjà loués à Djecopour 9 ans fermes. Cet entrepôt permet à ce créateur français de jouets en bois et jeux intelligents d'accroître sa plateforme logistique et d'anticiper sa croissance. En septembre, livraison d'un entrepôt de 11 000 m² à température froide positif (8-10°C), loué pour 12 ans fermes à SCOFEL - Société de Commercialisation de Fruits et Légumes, filiale du groupe AUCHAN et situé à Athis-Mons (91).

Au 30 septembre 2017, le patrimoine locatif de la foncière ARGAN s'élève ainsi à 1 484 000 m², avec un taux d'occupation de 99%.

Calendrier financier du premier trimestre 2018 (Diffusion du communiqué de presse après bourse) Lundi 2 janvier 2018 : Chiffre d'affaires annuel 2017 Mercredi 17 janvier 2018 : Résultats annuels 2017

A propos d'Argan

ARGAN est la première foncière française spécialisée en développement & location d'entrepôts Premium pour des entreprises de premier plan. ARGAN associe la stabilité d'une stratégie claire, mise en œuvre par l'actionnaire majoritaire et portée par une équipe de cadres experts dans leurs spécialités, à la transparence d'une société cotée en Bourse. Détenant un parc d'une cinquantaine d'entrepôts Premium, valorisés 1,1 milliard d'euros au 30 juin 2017, ARGAN est un expert global innovant et performant en immobilier logistique. ARGAN est cotée sur le compartiment B d'Euronext Paris (ISIN FR0010481960 - ARG) et fait partie des indices CAC All-Share et IEIF SIIC France. La foncière a opté pour le régime des SIIC au 1er juillet 2007.

Francis Albertinelli - Directeur Administratif et Financier Marie-Alexandrine Godin - Secrétaire Générale Tél : 01 47 47 05 46 E-mail : contact@argan.fr

Alexandre Dechaux - Relations presse Tél : 01 53 32 84 79 E-mail : alexandre.dechaux@citigate.fr



ATA - ATARI SA (FR) - EUR

ATARI : Assemblée générale mixte du 29 septembre 2017 Compte

Thomson Reuters (02/10/2017)

Assemblée générale mixte du 29 septembre 2017 Compte-rendu

Paris le 2 octobre 2017 - Atari annonce avoir tenu, en première convocation, son Assemblée Générale Mixte des actionnaires ce vendredi 29 septembre 2017 dans les conditions de quorum requises par la loi, à savoir 31,00 % des voix présentes et représentées. Frédéric Chesnais, Président Directeur Général et principal actionnaire d'Atari a présidé l'Assemblée et rappelé les faits marquants de l'exercice 2016/2017 avec notamment la fin du litige Alden marqué par le rachat de la dette par le Groupe. Il est également revenu sur la stratégie produits avec les annonces récentes concernant les développements de jeux en cours et l'avancement de l'AtariBox (communiqué du 26 septembre 2017). Enfin, il a rappelé les conditions de l'émission des OCEANES 2017 avec maintien du DPS prévue du 5 octobre 2017 au 20 octobre 2017 et l'utilisation du produit de l'émission (communiqué du 28 septembre 2017). Au cours de cette Assemblée, toutes les résolutions recommandées par le Conseil d'Administration ont été approuvées. Le texte complet des résolutions ainsi que le détail des votes par résolution sont sur www.atari-investisseurs.fr; le procès-verbal de l'Assemblée générale sera également disponible dans les prochains jours.

A propos d'Atari Atari, constitué d'Atari SA et de ses filiales, est un groupe global de divertissement interactif et de licences multiplateforme. Véritable innovateur du jeu vidéo fondé en 1972, Atari possède et/ou gère un portefeuille de plus de 200 jeux et franchises, dont des marques mondialement connues comme Asteroids®, Centipede®, Missile Command®, Pong®. De cet important portefeuille de propriétés intellectuelles Atari tire des jeux attractifs en ligne (via un navigateur web, sur Facebook et en téléchargement) pour les smartphones, les tablettes, les autres terminaux connectés. Atari développe et distribue également des loisirs interactifs pour les consoles de jeux de Microsoft et Sony. Atari met également à profit sa marque et ses franchises avec des accords de licence via d'autres médias, des produits dérivés et l'édition. Plus d'information sur : www.atari.com et www.atari-investisseurs.fr

Contacts Atari - Philippe Mularski, Directeur financier Calyptus - Marie Calleux Tel +33 1 83 64 61 57 -pm@atari-sa.com Tel + 33 1 53 65 68 68 -atari@calyptus.net



TVLY - TIVOLY - EUR

TIVOLY : Nombre d'actions composant le capital & nombre total

Thomson Reuters (02/10/2017)

TIVOLY Société Anonyme au capital de 11 079 900 euros Siège Social : 266 route Portes de Tarentaise - 73790 Tours-en-Savoie R.C.S. Chambéry : 076 120 021

Publication mensuelle du nombre d'actions composant le capital et du nombre total de droits de vote

Article 223-16 du règlement général de l'AMF

*Ce nombre est calculé sur la base de l'ensemble des actions auxquelles sont attachés des droits de vote, y compris les actions privées de droits de vote, conformément à l'article 223-11 du Règlement général de l'Autorité des Marchés Financiers relatif au calcul des franchissements des seuils de nombre de droits de vote.

**A titre d'information, nombre calculé « net » des actions privées de droits de vote.

Le 2 octobre 2017

www.tivoly.com TIVOLY est un groupe industriel qui a pour vocation la conception, la production et la commercialisation d'outils de coupe et de produits et services associés destinés aux professionnels de la fabrication et de la maintenance, aux artisans et aux particuliers.



Leleux Press Review

Tuesday 3/10/2017



EN - BOUYGUES (FR) - EUR

BOUYGUES : Publication mensuelle du nombre d'actions composa

Thomson Reuters (02/10/2017)

Le 2 octobre 2017

Publication mensuelle du nombre d'actions composant le capital et du nombre total de droits de vote

Article 223-16 du Règlement général de l'AMF

(1) Conformément à l'article 223-11 du Règlement général de l'AMF, nombre calculé sur la base de l'ensemble des actions auxquelles sont attachés des droits de vote, y compris les actions privées de droit de vote.

(2) A titre d'information, nombre calculé « net » des actions privées de droit de vote.

Ces informations sont également disponibles sur le site Internet de Bouygues, rubrique Information réglementée
: <http://www.bouygues.com/finance/information-reglementee/>



UG - PEUGEOT SA - EUR

Citroën: 204 000 immatriculations en France sur 9 mois.

Cercle Finance (02/10/2017)

(CercleFinance.com) - Citroën affiche une croissance de 4,9% sur 9 mois avec près de 204 000 immatriculations VP+VUL en France. Cette croissance est supérieure au marché.

Le mois de septembre 2017 confirme cette tendance puisque la Marque progresse 3 fois plus vite que le marché en VP comme en VUL. Une performance notamment portée par les succès de Nouvelle C3 et de Nouveau Jumpy.

Sur le marché des Voitures Particulières (VP), Citroën a enregistré près de 155 000 immatriculations depuis le début de l'année, soit une progression de 3,6%.

En septembre, les immatriculations VP de Citroën progressent 3 fois plus vite que le marché (+3,3% sur un marché à +1,1%), permettant ainsi à la Marque de gagner 0,2 point de part de marché par rapport à septembre 2016.



ALT - ALTRAN TECHNOLOGIES (FR) - EUR

ALTRAN TECHNOLOGIES : Altran finalise l'acquisition de Globa

Thomson Reuters (02/10/2017)

Communiqué de presse

27.09.2017

Altran finalise l'acquisition de GlobalEdge Software

Altran annonce aujourd'hui avoir finalisé l'acquisition de GlobalEdge Software Limited, une société d'ingénierie de produits basée en Inde, spécialisée dans les solutions logicielles embarquées et les solutions dans l'Internet des Objets (IoT). Cette opération a été rapidement finalisée suite à l'annonce de l'acquisition le 5 septembre dernier.

Cette acquisition permet d'accélérer l'exécution du plan stratégique du groupe « Altran 2020. Ignition » en renforçant à la fois les capacités d'Altran en matière d'Industrialized GlobalShore(TM) et d'étendre son empreinte commerciale en Amérique du Nord. Enfin, GlobalEdge offre à Altran une expertise profonde en solutions logicielles embarquées et technologies de connectivité mobile.

Pour plus d'informations, merci de vous référer au communiqué de presse sous le lien suivant : Altran acquiert GlobalEdge

À propos d'Altran Leader mondial du conseil en ingénierie et Services R&D, Altran propose à ses clients d'innover autrement en les aidant à développer ou en développant pour eux les produits et les services de demain. Le Groupe les accompagne sur l'intégralité de la chaîne de valeur du cycle de vie d'un projet, de l'idée à l'industrialisation. Altran intervient depuis plus de 30 ans auprès des grands acteurs de nombreux secteurs : aérospatiale, automobile, défense, énergie, ferroviaire, finance, sciences de la vie, télécoms, etc. En 2016, le groupe Altran a réalisé un chiffre d'affaires de 2,120 milliards d'euros. Il compte désormais plus de 30 000 collaborateurs dans plus de 20 pays.

www.altran.com

Contacts

Albin Jacquemont Directeur général adjoint en charge des finances Tel: + 33 (0)1 46 41 71 89
albin.jacquemont@altran.com

Stéphanie Bia Directrice des Relations Investisseurs Tel: + 33 (0)1 46 41 72 01 stephanie.bia@altran.com

Marine Boulot Group Vice-President Communications Tel: + 33 (0)1 46 41 71 73 marine.boulot@altran.com

Relations presse financière - Shan Candice Baudet Depierre, directeur conseil Tel: +33 (0)1 44 50 51 71
candice.baudetdepierre@shan.fr

Suivez-nous sur Twitter :

@Altran #Altran2020



LIN - LINEDATA SERVICES - EUR

LINEDATA SERVICES : Déclaration des transactions sur actions

Thomson Reuters (02/10/2017)

Linedata Services Société Anonyme au Capital de 7.294.029 euros Siège Social 27, rue d'Orléans - 92200 NEUILLY-SUR-SEINE 414 945 089 RCS NANTERRÉ Tél : 01 73 43 70 10 - Site WEB : www.linedata.com

Leleux Press Review

Tuesday 3/10/2017

UL - UNIBAIL - EUR

UNIBAIL-RODAMCO SE : finalise la cession de l'immeuble So Ou

Thomson Reuters (02/10/2017)

Paris, Amsterdam, 2 octobre 2017

Communiqué de Presse

Unibail-Rodamco finalise la cession de l'immeuble So Ouest Plaza

Suite à la signature d'une promesse de vente en février 2017, Unibail-Rodamco annonce la finalisation de la cession de l'immeuble So Ouest Plaza, situé à Levallois-Perret, au profit d'un investisseur institutionnel représenté par BNP Paribas Real Estate Investment Services. Le prix net vendeur(1) de la transaction est de 473,8 MEUR.

Dans cette transaction, Unibail-Rodamco était conseillé par l'étude GINISTY & Associés et l'acquéreur par l'étude Wargny Katz, le cabinet Clifford Chance.

Pour plus d'informations, merci de contacter :

Relations investisseurs Aurélia Baudey-Vignaud +33 1 76 77 58 02 aurelia.baudey-vignaud@unibail-rodamco.com

Relations presse Caroline Bruel +33 1 76 77 57 94 caroline.bruel@unibail-rodamco.com

A propos d'Unibail-Rodamco Créé en 1968, Unibail-Rodamco est le premier groupe coté de l'immobilier commercial en Europe, présent dans 11 pays de l'Union européenne et doté d'un portefeuille d'actifs d'une valeur de 42,5 milliards d'euros au 30 juin 2017. À la fois gestionnaire, investisseur et promoteur, le Groupe couvre toute la chaîne de valeur de l'immobilier. Grâce à ses 2 008 employés, Unibail-Rodamco applique ses savoir-faire à des segments de marchés spécifiques comme les grands centres commerciaux des villes majeures d'Europe, ou comme les grands bureaux ou centres de congrès-expositions dans la région parisienne. Le Groupe se distingue par sa volonté d'obtenir les meilleures certifications environnementales, architecturales et urbanistiques. Sa vision durable et à long-terme se concentre sur les développements ou redéveloppements de lieux de vie attractifs et accueillants pour y faire du shopping, y travailler et s'y relaxer. L'engagement d'Unibail-Rodamco en matière de développement durable, économique et social a été reconnu avec son inclusion dans les indices DJSI (World et Europe), FTSE4Good et STOXX Global ESG Leaders. Le Groupe est membre des indices CAC 40 à Paris, AEX 25 à Amsterdam et EuroSTOXX 50. Il bénéficie d'une notation A par Standard & Poor's et Fitch Ratings. Pour plus d'informations, consultez www.unibail-rodamco.com

1 Prix Net Vendeur : Prix Total d'Acquisition payé par l'acquéreur diminué de l'ensemble des droits de mutation et frais de transaction.



FGA - FIGEAC AERO - EUR

FIGEAC AÉRO À LA RENCONTRE D'INVESTISSEURS INSTITUTIONNELS À

Thomson Reuters (02/10/2017)

Figeac, le 2 octobre 2017

Le Groupe FIGEAC AÉRO (code mnémorique : FGA), partenaire de référence des grands industriels de l'aéronautique annonce sa participation à la 17^{ème} édition du Large & Midcap Event, conférence dédiée aux rencontres entre des sociétés cotées sur les marchés d'Euronext et des investisseurs institutionnels, qui se déroulera les 4 & 5 octobre 2017 au Palais Brongniart.

Cet événement sera ainsi l'occasion pour les gérants de fonds de rencontrer le Groupe FIGEAC AÉRO afin d'approfondir leur connaissance de la Société. Ces rencontres individuelles permettront de présenter la stratégie et les importantes perspectives de développement du Groupe.

A PROPOS DE FIGEAC AÉRO

Le Groupe FIGEAC AÉRO, partenaire de référence des grands industriels de l'aéronautique, est spécialiste de la production de pièces de structure en alliages légers et en métaux durs, de pièces de moteurs, de trains d'atterrissage et de sous-ensembles. Groupe international, fort d'un effectif de plus de 3 000 salariés, FIGEAC AÉRO est présent en France, aux Etats-Unis, au Maroc, au Mexique et en Tunisie. Au 31 mars 2017, le Groupe a réalisé un chiffre d'affaires annuel de 325 MEUR.



ALLHB - HOTEL REGINA PARIS - EUR

Les Hôtels Baverez : Nombres d'actions et de droits de vote

Thomson Reuters (02/10/2017)

LES HOTELS BAVEREZ S.A.

2, place des Pyramides 75001 PARIS Capital EUR 10.127.050 - Code NAF 5510 Z R.C.S. PARIS 572158558

ISIN: FR 0007080254 Mnémorique: ALLHB EURONEXT Growth

Nombres d'actions et de droits de vote au 30/09/2017

Au 30/09/2017, le nombre total d'actions composant le capital social de la société s'élève à 2 372 468. Le nombre total de droits de vote à la même date est de 3 813 261.



FGA - FIGEAC AERO - EUR

Figeac Aéro: complément de contrat avec Embraer.

Cercle Finance (02/10/2017)

(CercleFinance.com) - Figeac Aéro a rapporté ce lundi après séance avoir signé un contrat complémentaire avec le constructeur d'avions brésilien Embraer pour la production de pièces de grande dimension dans le cadre du programme série E2.

Ce complément de contrat concerne la production de pièces en métaux durs pour la version E175-E2, ce qui positionne le groupe français sur l'ensemble des versions du programme série E2.

Les 3 nouveaux modèles entreront en service progressivement, le premier sera l'E190-E2 prévu l'an prochain, suivi de l'E195-E2 en 2019 et de l'E175-E2 en 2021.

Ce complément positionne la société sur l'ensemble des versions du programme E-Jet 2, et la totalité de ce marché conforte notre objectif de chiffre d'affaires à mars 2020 d'au moins 650 millions d'euros, tout en maintenant nos niveaux de marge actuels', a indiqué Jean-Claude Maillard, PDG et fondateur de Figeac Aéro.



ALESK - ESKER - EUR

Fives dématématise ses factures fournisseurs avec Esker pou

Thomson Reuters (02/10/2017)

Lyon - le 2 octobre 2017 -Fives, groupe d'ingénierie industrielle spécialisé dans la conception de machines, équipements de procédé et lignes de production pour les plus grands industriels mondiaux, a choisi Esker pour dématématiser la gestion d'une partie de ses 55 000 factures fournisseurs annuelles en lien avec son ERP SAP. Fives a fait le choix de la dématématisation pour optimiser son cycle fournisseur et améliorer le quotidien de ses comptables. Implanté dans 30 pays, Fives dispose d'un réseau étendu de sociétés à travers le monde. Les 5 sociétés du Groupe concernées par la mise en place de la solution Esker traitent chaque année 55 000 factures en provenance de plus de 2 500 fournisseurs dont une part importante avec bons de commandes. Un travail fastidieux et très chronophage pour les 6 comptables de ces sociétés et les 300 approbateurs. Face à cette problématique, Fives a cherché une solution qui répond à quatre objectifs : Une démarche de structuration et de digitalisation du Groupe qui vise à uniformiser les processus de gestion de l'ensemble des filiales, notamment en lien avec l'ERP du Groupe SAP, La transformation digitale de l'entreprise et de ses processus pour un gain de performance, Une anticipation de l'évolution du cadre réglementaire Européen sur la facturation électronique. Une solution évolutive. Nous apprécions le fait que la solution de dématématisation des factures fournisseurs s'intègre parfaitement à SAP, tout en restant indépendante, ce qui n'est pas le cas de toutes les solutions du marché. La solution Esker permet de dégager du temps aux comptables pour qu'ils se concentrent sur des tâches à plus forte valeur ajoutée' - Florent Prime, Chef de Projet Métier chez Fives. Une solution agile pour un temps de traitement des factures réduit. Grâce à une préparation en amont auprès des équipes de Fives pour bien cadrer les processus et à la méthodologie Agile d'Esker, la solution a été mise en place en moins de deux mois. Dans un premier temps, une solution « core model » a été déployée sur 5 entités du Groupe. La solution pourra ensuite être adaptée à d'autres sociétés du Groupe dans le monde entier, en fonction des besoins, grâce à sa gestion multilingue. La solution Esker de dématématisation des factures fournisseurs est évolutive et nous permettra d'intégrer facilement de nouvelles sociétés dans le futur. Elle nous a été largement recommandée par des entreprises déjà utilisatrices qui sont très satisfaites, ce qui a été déterminant dans notre choix pour Esker' - Florent Prime. La solution de dématématisation Esker va apporter de nombreux bénéfices à Fives, parmi lesquels : Formalisation des processus pour plus de transparence, Réduction du temps de validation pour les 300 approbateurs du Groupe notamment grâce à l'application mobile qui permet aux collaborateurs nomades de consulter, valider, refuser ou annoter les factures, Gain de productivité et de visibilité grâce à la clarté du cycle fournisseur de bout-en-bout, Gain de temps pour les comptables qui peuvent ainsi se concentrer sur des tâches à plus forte valeur ajoutée, Contrôle du cycle fournisseur grâce aux tableaux de bord mis à disposition sur le portail de la solution Esker, Possibilité de piloter la performance de l'équipe comptable. A propos de Fives Groupe d'ingénierie industrielle né il y a 200 ans, Fives conçoit et réalise des machines, des équipements de procédés et des lignes de production pour les plus grands acteurs industriels mondiaux de l'acier, de l'aéronautique, de l'aluminium, de l'automobile et de l'industrie manufacturière, du ciment, de l'énergie, de la logistique et du verre. Grâce à l'efficacité de ses programmes de R&D, Fives conçoit des solutions anticipant les besoins des industriels en termes de rentabilité, de performance, de qualité, de sécurité et de respect de l'environnement. En 2016, Fives a réalisé un chiffre d'affaires de 1,8 milliard d'euros et comptait près de 8 400 collaborateurs dans une trentaine de pays. A propos d'Esker Esker est un des principaux éditeurs mondiaux de solutions de dématématisation des documents en mode Cloud. Parce que l'utilisation du papier pénalise encore trop les entreprises, Esker leur permet de dématématiser leurs processus de gestion afin d'en améliorer l'efficacité et la visibilité et d'en réduire le coût (commandes d'achats, factures fournisseurs, commandes clients, factures clients, réclamations clients, recouvrement). Avec un chiffre d'affaires de 66 millions d'euros en 2016, dont 77% issus de ses solutions Cloud, Esker se positionne comme le 17ème éditeur de logiciels français (classement Truffle 100 France 2017) et le 3ème en région Rhône-Alpes (Top 250 EY des éditeurs de logiciels Rhône-Alpes 2015). Présent en Amérique du Nord, en Europe et en Asie/Pacifique, Esker réalise 61% de son chiffre d'affaires à l'international, dont 42% aux Etats-Unis. Esker est cotée sur Euronext GrowthTM à Paris (Code ISIN FR0000035818) et bénéficie du label d'entreprise innovante décerné par bpifrance (N° 3684151/1).



ARG - ARGAN - EUR

Argan: nouvelle hausse des revenus au troisième trimestre.

Cercle Finance (02/10/2017)

(CercleFinance.com) - Argan confirme sur sa lancée. La foncière a fait état ce lundi après Bourse de 19,1 millions d'euros de revenus locatifs au titre du troisième trimestre de son exercice, soit une progression de 15% en glissement annuel. Sur les 9 premiers mois dudit exercice, Argan a ainsi dégagé 55,4 millions d'euros de revenus locatifs, ce qui témoigne d'une hausse de 12% comparativement aux 3 premiers trimestres du précédent. Argan, dont le patrimoine locatif atteignait 1.484.000 de mètres carrés à fin septembre, avec un taux d'occupation de 99%, a par ailleurs reconduit son objectif de croissance annuelle de ses revenus locatifs. De fait, ceux-ci demeurent attendus à environ 75 millions d'euros, en augmentation de 12%.



RI - PERNOD RICARD - EUR

Pernod Ricard: vente de la distillerie Glenallachie.

Cercle Finance (02/10/2017)

(CercleFinance.com) - Pernod Ricard et Chivas Brothers Limited annoncent aujourd'hui la réalisation de la vente de la distillerie Glenallachie à Billy Walker, Graham Stevenson et Trisha Savage, formant le consortium The GlenAllachie. La transaction comprend également la marque de single malt The Glenallachie, les marques de scotchs MacNair's et White Heather, ainsi que les stocks correspondants. Cette cession s'inscrit dans le cadre de la stratégie de Pernod Ricard de se concentrer sur ses marques de vins et spiritueux prioritaires et d'adapter son outil de production à ses besoins.



ATO - ATOS ORIGIN (FR) - EUR

Atos: projet d'acquisition de Siemens Convergence Creators.

Cercle Finance (02/10/2017)



(CercleFinance.com) - Atos annonce ce soir son projet d'acquisition de Siemens Convergence Creators GmbH (CVC). Il s'agit d'un fournisseur international de solutions de transformation numérique multisectorielles dont le siège social est établi à Vienne. CVC fournit des solutions logicielles dans les réseaux de communication, la gestion des services et des clients, la sécurité et la sureté publique, l'information, le divertissement multimédia, et la technologie spatiale. La présence de CVC en Allemagne, aux Etats-Unis, en Europe Central et de l'Est (avec des centres de production en Croatie et Roumanie fournissant une expertise digitale) ainsi que son puissant réseau de partenaires offrirait à Atos une base solide pour ses activités mondiale' indique le groupe. La finalisation de la transaction est prévue fin décembre 2017.



Leleux Press Review

Tuesday 3/10/2017



 <p>UNIBAIL S.A. INH. EO 5 Historic</p>	<p>UBL - UNIBAIL S.A. INH. EO 5 - EUR</p> <p>Unibail-Rodamco: finalisation d'une cession. Cercle Finance (02/10/2017)</p> <p>(CercleFinance.com) - Unibail-Rodamco a annoncé ce lundi après séance la finalisation de la cession de l'immeuble So Ouest Plaza, situé à Levallois-Perret (Hauts-de-Seine).</p> <p>L'acquéreur est un investisseur institutionnel représenté par BNP Paribas Real Estate Investment Services. Le prix net vendeur de la transaction est, lui, de 473,8 millions d'euros.</p> <p>Dans cette transaction, Unibail-Rodamco était conseillé par l'étude Ginisty & Associés et l'acquéreur par l'étude Wargny Katz, le cabinet Clifford Chance.</p>
 <p>AIR FRANCE - KLM (FR) Historic</p>	<p>AF - AIR FRANCE - KLM (FR) - EUR</p> <p>AIR FRANCE - KLM : Déclaration du nombre de droits de vote a Thomson Reuters (02/10/2017)</p> <p>Déclaration du nombre de droits de vote</p> <p>Informations relatives au nombre total de droits de vote et d'actions prévues par l'article L.233-8 II du code de commerce et l'article 223-16 du règlement général de l'Autorité des marchés financiers.</p>

Responsible Editor: Olivier Leleux - Visit our Web site : <http://www.leleux.be> - Customer information: 0800/25511.