

Leleux Press Review





Wednesday 22/11/2017



| | | | | | | | | | | | | | | | | | | | | | | | | | | | | | | | |
|-----------------------------|--|-----------------------|-------------------------------|---------------|-------------------------------|---------------|-------------------------------|---------|-----------|--------|-----------|--|--|---------------------|-------------------------------|----------------------|------------------------------|--|--|----------------------|-------------------------------|-----------------------|-------------------------------|--|--|----------------------|-------------------------------|----------------------|------------------------------|--|--|
| <p>B20 Intraday</p> | <p align="center">BEL 20 (Belgium)</p> <table border="1"> <tr> <td>Last Price</td> <td>3970,62</td> <td>Minimum Price</td> <td>1046,07 (02/09/1992)</td> <td>Maximum Price</td> <td>4759,01 (23/05/2007)</td> </tr> <tr> <td>Gainers</td> <td align="center">13</td> <td>Losers</td> <td align="center">7</td> <td colspan="2"></td> </tr> <tr> <td>TELENET</td> <td>60,00 ▲ +0,72%</td> <td>PROXIMUS</td> <td>28,47 ▼ -0,87%</td> <td colspan="2"></td> </tr> <tr> <td>COFINIMMO (BE)</td> <td>107,85 ▲ +0,32%</td> <td>SOFINA SA</td> <td>130,05 ▼ -0,61%</td> <td colspan="2"></td> </tr> <tr> <td>COLRUYT</td> <td>44,78 ▲ +0,27%</td> <td>ING GROEP N.V.</td> <td>15,10 ▼ -0,39%</td> <td colspan="2"></td> </tr> </table> | Last Price | 3970,62 | Minimum Price | 1046,07 (02/09/1992) | Maximum Price | 4759,01 (23/05/2007) | Gainers | 13 | Losers | 7 | | | TELENET | 60,00 ▲ +0,72% | PROXIMUS | 28,47 ▼ -0,87% | | | COFINIMMO (BE) | 107,85 ▲ +0,32% | SOFINA SA | 130,05 ▼ -0,61% | | | COLRUYT | 44,78 ▲ +0,27% | ING GROEP N.V. | 15,10 ▼ -0,39% | | |
| Last Price | 3970,62 | Minimum Price | 1046,07 (02/09/1992) | Maximum Price | 4759,01 (23/05/2007) | | | | | | | | | | | | | | | | | | | | | | | | | | |
| Gainers | 13 | Losers | 7 | | | | | | | | | | | | | | | | | | | | | | | | | | | | |
| TELENET | 60,00 ▲ +0,72% | PROXIMUS | 28,47 ▼ -0,87% | | | | | | | | | | | | | | | | | | | | | | | | | | | | |
| COFINIMMO (BE) | 107,85 ▲ +0,32% | SOFINA SA | 130,05 ▼ -0,61% | | | | | | | | | | | | | | | | | | | | | | | | | | | | |
| COLRUYT | 44,78 ▲ +0,27% | ING GROEP N.V. | 15,10 ▼ -0,39% | | | | | | | | | | | | | | | | | | | | | | | | | | | | |
| <p>CAC Intraday</p> | <p align="center">CAC 40 (France)</p> <table border="1"> <tr> <td>Last Price</td> <td>5366,15</td> <td>Minimum Price</td> <td>2693,21 (23/09/2011)</td> <td>Maximum Price</td> <td>7347,94 (21/10/2009)</td> </tr> <tr> <td>Gainers</td> <td align="center">26</td> <td>Losers</td> <td align="center">14</td> <td colspan="2"></td> </tr> <tr> <td>KERING</td> <td>396,00 ▲ +0,99%</td> <td>SCHNEIDER ELECTRIC (</td> <td>70,80 ▼ -0,56%</td> <td colspan="2"></td> </tr> <tr> <td>AIR LIQUIDE (FR)</td> <td>107,20 ▲ +0,98%</td> <td>RENAULT SA</td> <td>86,37 ▼ -0,48%</td> <td colspan="2"></td> </tr> <tr> <td>LVMH</td> <td>251,70 ▲ +0,98%</td> <td>LAFARGEHOLCIM LTD (F</td> <td>47,51 ▼ -0,40%</td> <td colspan="2"></td> </tr> </table> | Last Price | 5366,15 | Minimum Price | 2693,21 (23/09/2011) | Maximum Price | 7347,94 (21/10/2009) | Gainers | 26 | Losers | 14 | | | KERING | 396,00 ▲ +0,99% | SCHNEIDER ELECTRIC (| 70,80 ▼ -0,56% | | | AIR LIQUIDE (FR) | 107,20 ▲ +0,98% | RENAULT SA | 86,37 ▼ -0,48% | | | LVMH | 251,70 ▲ +0,98% | LAFARGEHOLCIM LTD (F | 47,51 ▼ -0,40% | | |
| Last Price | 5366,15 | Minimum Price | 2693,21 (23/09/2011) | Maximum Price | 7347,94 (21/10/2009) | | | | | | | | | | | | | | | | | | | | | | | | | | |
| Gainers | 26 | Losers | 14 | | | | | | | | | | | | | | | | | | | | | | | | | | | | |
| KERING | 396,00 ▲ +0,99% | SCHNEIDER ELECTRIC (| 70,80 ▼ -0,56% | | | | | | | | | | | | | | | | | | | | | | | | | | | | |
| AIR LIQUIDE (FR) | 107,20 ▲ +0,98% | RENAULT SA | 86,37 ▼ -0,48% | | | | | | | | | | | | | | | | | | | | | | | | | | | | |
| LVMH | 251,70 ▲ +0,98% | LAFARGEHOLCIM LTD (F | 47,51 ▼ -0,40% | | | | | | | | | | | | | | | | | | | | | | | | | | | | |
| <p>AEX Intraday</p> | <p align="center">AEX (Nederland)</p> <table border="1"> <tr> <td>Last Price</td> <td>541,82</td> <td>Minimum Price</td> <td>194,99 (09/03/2009)</td> <td>Maximum Price</td> <td>806,41 (21/10/2009)</td> </tr> <tr> <td>Gainers</td> <td align="center">18</td> <td>Losers</td> <td align="center">7</td> <td colspan="2"></td> </tr> <tr> <td>UNILEVER NV CVA</td> <td>48,71 ▲ +0,88%</td> <td>ING GROEP N.V.</td> <td>15,10 ▼ -0,39%</td> <td colspan="2"></td> </tr> <tr> <td>WOLTERS KLUWER</td> <td>43,34 ▲ +0,84%</td> <td>UNIBAIL</td> <td>216,45 ▼ -0,32%</td> <td colspan="2"></td> </tr> <tr> <td>KONINKLIJKE PHILIPS</td> <td>33,26 ▲ +0,62%</td> <td>ROYAL DUTCH SHELL A</td> <td>26,31 ▼ -0,11%</td> <td colspan="2"></td> </tr> </table> | Last Price | 541,82 | Minimum Price | 194,99 (09/03/2009) | Maximum Price | 806,41 (21/10/2009) | Gainers | 18 | Losers | 7 | | | UNILEVER NV CVA | 48,71 ▲ +0,88% | ING GROEP N.V. | 15,10 ▼ -0,39% | | | WOLTERS KLUWER | 43,34 ▲ +0,84% | UNIBAIL | 216,45 ▼ -0,32% | | | KONINKLIJKE PHILIPS | 33,26 ▲ +0,62% | ROYAL DUTCH SHELL A | 26,31 ▼ -0,11% | | |
| Last Price | 541,82 | Minimum Price | 194,99 (09/03/2009) | Maximum Price | 806,41 (21/10/2009) | | | | | | | | | | | | | | | | | | | | | | | | | | |
| Gainers | 18 | Losers | 7 | | | | | | | | | | | | | | | | | | | | | | | | | | | | |
| UNILEVER NV CVA | 48,71 ▲ +0,88% | ING GROEP N.V. | 15,10 ▼ -0,39% | | | | | | | | | | | | | | | | | | | | | | | | | | | | |
| WOLTERS KLUWER | 43,34 ▲ +0,84% | UNIBAIL | 216,45 ▼ -0,32% | | | | | | | | | | | | | | | | | | | | | | | | | | | | |
| KONINKLIJKE PHILIPS | 33,26 ▲ +0,62% | ROYAL DUTCH SHELL A | 26,31 ▼ -0,11% | | | | | | | | | | | | | | | | | | | | | | | | | | | | |
| <p>DAX Intraday</p> | <p align="center">DAX (Deutschland)</p> <table border="1"> <tr> <td>Last Price</td> <td>13167,54</td> <td>Minimum Price</td> <td>438,38 (18/03/2002)</td> <td>Maximum Price</td> <td>636497,44 (18/03/2011)</td> </tr> <tr> <td>Gainers</td> <td align="center">22</td> <td>Losers</td> <td align="center">8</td> <td colspan="2"></td> </tr> <tr> <td>BAYER</td> <td>109,65 ▲ +0,92%</td> <td>FRESENIUS SE & CO (D</td> <td>62,35 ▼ -0,79%</td> <td colspan="2"></td> </tr> <tr> <td>FRESENIUS MED CARE (</td> <td>83,58 ▲ +0,89%</td> <td>THYSSENKRUPP AG O.N.</td> <td>22,08 ▼ -0,78%</td> <td colspan="2"></td> </tr> <tr> <td>LINDE (DE)</td> <td>190,75 ▲ +0,79%</td> <td>DEUTSCHE BANK (DE)</td> <td>16,24 ▼ -0,70%</td> <td colspan="2"></td> </tr> </table> | Last Price | 13167,54 | Minimum Price | 438,38 (18/03/2002) | Maximum Price | 636497,44 (18/03/2011) | Gainers | 22 | Losers | 8 | | | BAYER | 109,65 ▲ +0,92% | FRESENIUS SE & CO (D | 62,35 ▼ -0,79% | | | FRESENIUS MED CARE (| 83,58 ▲ +0,89% | THYSSENKRUPP AG O.N. | 22,08 ▼ -0,78% | | | LINDE (DE) | 190,75 ▲ +0,79% | DEUTSCHE BANK (DE) | 16,24 ▼ -0,70% | | |
| Last Price | 13167,54 | Minimum Price | 438,38 (18/03/2002) | Maximum Price | 636497,44 (18/03/2011) | | | | | | | | | | | | | | | | | | | | | | | | | | |
| Gainers | 22 | Losers | 8 | | | | | | | | | | | | | | | | | | | | | | | | | | | | |
| BAYER | 109,65 ▲ +0,92% | FRESENIUS SE & CO (D | 62,35 ▼ -0,79% | | | | | | | | | | | | | | | | | | | | | | | | | | | | |
| FRESENIUS MED CARE (| 83,58 ▲ +0,89% | THYSSENKRUPP AG O.N. | 22,08 ▼ -0,78% | | | | | | | | | | | | | | | | | | | | | | | | | | | | |
| LINDE (DE) | 190,75 ▲ +0,79% | DEUTSCHE BANK (DE) | 16,24 ▼ -0,70% | | | | | | | | | | | | | | | | | | | | | | | | | | | | |
| <p>UKX Intraday</p> | <p align="center">FTSE 100 (United Kingdom)</p> <table border="1"> <tr> <td>Last Price</td> <td>7411,34</td> <td>Minimum Price</td> <td>3277,50 (12/03/2003)</td> <td>Maximum Price</td> <td>53548,10 (16/11/2009)</td> </tr> <tr> <td>Gainers</td> <td align="center">53</td> <td>Losers</td> <td align="center">46</td> <td colspan="2"></td> </tr> <tr> <td>KINGFISHER PLC (UK)</td> <td>3,08 ▲ +999,99%</td> <td>NEXT ORD 10P</td> <td>43,33 ▼ -0,92%</td> <td colspan="2"></td> </tr> <tr> <td>WOLSELEY ORD 10P</td> <td>53,05 ▲ +0,98%</td> <td>ITV PLC</td> <td>1,47 ▼ -0,90%</td> <td colspan="2"></td> </tr> <tr> <td>BP PLC</td> <td>4,97 ▲ +0,96%</td> <td>GLAXOSMITHKLINE PLC</td> <td>13,02 ▼ -0,85%</td> <td colspan="2"></td> </tr> </table> | Last Price | 7411,34 | Minimum Price | 3277,50 (12/03/2003) | Maximum Price | 53548,10 (16/11/2009) | Gainers | 53 | Losers | 46 | | | KINGFISHER PLC (UK) | 3,08 ▲ +999,99% | NEXT ORD 10P | 43,33 ▼ -0,92% | | | WOLSELEY ORD 10P | 53,05 ▲ +0,98% | ITV PLC | 1,47 ▼ -0,90% | | | BP PLC | 4,97 ▲ +0,96% | GLAXOSMITHKLINE PLC | 13,02 ▼ -0,85% | | |
| Last Price | 7411,34 | Minimum Price | 3277,50 (12/03/2003) | Maximum Price | 53548,10 (16/11/2009) | | | | | | | | | | | | | | | | | | | | | | | | | | |
| Gainers | 53 | Losers | 46 | | | | | | | | | | | | | | | | | | | | | | | | | | | | |
| KINGFISHER PLC (UK) | 3,08 ▲ +999,99% | NEXT ORD 10P | 43,33 ▼ -0,92% | | | | | | | | | | | | | | | | | | | | | | | | | | | | |
| WOLSELEY ORD 10P | 53,05 ▲ +0,98% | ITV PLC | 1,47 ▼ -0,90% | | | | | | | | | | | | | | | | | | | | | | | | | | | | |
| BP PLC | 4,97 ▲ +0,96% | GLAXOSMITHKLINE PLC | 13,02 ▼ -0,85% | | | | | | | | | | | | | | | | | | | | | | | | | | | | |
| <p>IPS Intraday</p> | <p align="center">PSI 20 (Portugal)</p> <table border="1"> <tr> <td>Last Price</td> <td>5291,59</td> <td>Minimum Price</td> <td>1000,00 (04/05/2006)</td> <td>Maximum Price</td> <td>10320,49 (07/04/2006)</td> </tr> <tr> <td>Gainers</td> <td align="center">11</td> <td>Losers</td> <td align="center">7</td> <td colspan="2"></td> </tr> <tr> <td>IBERSOL,SGPS</td> <td>11,80 ▲ +0,85%</td> <td>ALTRI SGPS</td> <td>5,24 ▼ -0,51%</td> <td colspan="2"></td> </tr> <tr> <td>GALP ENERGIA-NOM</td> <td>15,90 ▲ +0,79%</td> <td>THE NAVIGATOR COMP</td> <td>4,16 ▼ -0,47%</td> <td colspan="2"></td> </tr> <tr> <td>NOVABASE, SGPS - NOM</td> <td>3,20 ▲ +0,62%</td> <td>JERONIMO MARTINS SGP</td> <td>15,94 ▼ -0,25%</td> <td colspan="2"></td> </tr> </table> | Last Price | 5291,59 | Minimum Price | 1000,00 (04/05/2006) | Maximum Price | 10320,49 (07/04/2006) | Gainers | 11 | Losers | 7 | | | IBERSOL,SGPS | 11,80 ▲ +0,85% | ALTRI SGPS | 5,24 ▼ -0,51% | | | GALP ENERGIA-NOM | 15,90 ▲ +0,79% | THE NAVIGATOR COMP | 4,16 ▼ -0,47% | | | NOVABASE, SGPS - NOM | 3,20 ▲ +0,62% | JERONIMO MARTINS SGP | 15,94 ▼ -0,25% | | |
| Last Price | 5291,59 | Minimum Price | 1000,00 (04/05/2006) | Maximum Price | 10320,49 (07/04/2006) | | | | | | | | | | | | | | | | | | | | | | | | | | |
| Gainers | 11 | Losers | 7 | | | | | | | | | | | | | | | | | | | | | | | | | | | | |
| IBERSOL,SGPS | 11,80 ▲ +0,85% | ALTRI SGPS | 5,24 ▼ -0,51% | | | | | | | | | | | | | | | | | | | | | | | | | | | | |
| GALP ENERGIA-NOM | 15,90 ▲ +0,79% | THE NAVIGATOR COMP | 4,16 ▼ -0,47% | | | | | | | | | | | | | | | | | | | | | | | | | | | | |
| NOVABASE, SGPS - NOM | 3,20 ▲ +0,62% | JERONIMO MARTINS SGP | 15,94 ▼ -0,25% | | | | | | | | | | | | | | | | | | | | | | | | | | | | |
| <p>DJIA Intraday</p> | <p align="center">Dow Jones Industries (United States)</p> <table border="1"> <tr> <td>Last Price</td> <td>23590,83</td> <td>Minimum Price</td> <td>0,20 (21/10/2011)</td> <td>Maximum Price</td> <td>23617,80 (21/11/2017)</td> </tr> <tr> <td>Gainers</td> <td align="center">25</td> <td>Losers</td> <td align="center">5</td> <td colspan="2"></td> </tr> <tr> <td>IBM (US)</td> <td>151,95 ▲ +0,95%</td> <td>WAL-MART STORES (US)</td> <td>96,52 ▼ -0,98%</td> <td colspan="2"></td> </tr> <tr> <td>BOEING CY (US)</td> <td>266,99 ▲ +0,89%</td> <td>GENERAL ELECTRIC (US)</td> <td>17,83 ▼ -0,83%</td> <td colspan="2"></td> </tr> <tr> <td>MCDONALDS</td> <td>168,30 ▲ +0,82%</td> <td>JP MORGAN CHASE (US)</td> <td>98,93 ▼ -0,08%</td> <td colspan="2"></td> </tr> </table> | Last Price | 23590,83 | Minimum Price | 0,20 (21/10/2011) | Maximum Price | 23617,80 (21/11/2017) | Gainers | 25 | Losers | 5 | | | IBM (US) | 151,95 ▲ +0,95% | WAL-MART STORES (US) | 96,52 ▼ -0,98% | | | BOEING CY (US) | 266,99 ▲ +0,89% | GENERAL ELECTRIC (US) | 17,83 ▼ -0,83% | | | MCDONALDS | 168,30 ▲ +0,82% | JP MORGAN CHASE (US) | 98,93 ▼ -0,08% | | |
| Last Price | 23590,83 | Minimum Price | 0,20 (21/10/2011) | Maximum Price | 23617,80 (21/11/2017) | | | | | | | | | | | | | | | | | | | | | | | | | | |
| Gainers | 25 | Losers | 5 | | | | | | | | | | | | | | | | | | | | | | | | | | | | |
| IBM (US) | 151,95 ▲ +0,95% | WAL-MART STORES (US) | 96,52 ▼ -0,98% | | | | | | | | | | | | | | | | | | | | | | | | | | | | |
| BOEING CY (US) | 266,99 ▲ +0,89% | GENERAL ELECTRIC (US) | 17,83 ▼ -0,83% | | | | | | | | | | | | | | | | | | | | | | | | | | | | |
| MCDONALDS | 168,30 ▲ +0,82% | JP MORGAN CHASE (US) | 98,93 ▼ -0,08% | | | | | | | | | | | | | | | | | | | | | | | | | | | | |

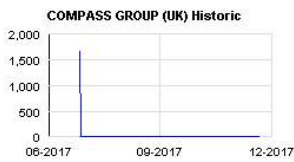





Leleux Press Review

Wednesday 22/11/2017

| | |
|---|---|
|  <p>BP PLC Historic</p> | <p>BP - BP PLC - GBP</p> <p>BP: cession d'actifs en Mer du Nord à Serica Energy. Cercle Finance (21/11/2017)</p> <p>(CercleFinance.com) - BP annonce un accord pour la cession à Serica Energy plc, d'un groupement d'intérêts dans les actifs Bruce, en Mer du Nord, contre des paiements évalués à 300 millions de livres dont la majorité doit être reçue au cours des quatre prochaines années.</p> <p>Le géant pétro-gazier britannique précise qu'il opère actuellement les actifs en question, qui comprennent les champs Bruce, Keith et Rhum, trois plateformes pontées et les infrastructures sous-marines associées.</p> <p>'Nous restons engagés en Mer du Nord, où nous attendons un doublement de notre production aux environs de 200.000 barils équivalent pétrole par jour vers 2020, via de nouveaux projets comme Quad 204 et Clair Ridge', précise Bernard Looney, BP chief executive, Upstream.</p> |
|  <p>EASYJET PLC ORD 27 2/7P Historic</p> | <p>EZJ - EASYJET PLC ORD 27 2/7P - GBP</p> <p>easyJet: en hausse à Londres, du mieux sur les prix. Cercle Finance (21/11/2017)</p> <p>(CercleFinance.com) - L'action easyJet saluait d'une hausse de l'ordre de 4% la publication de ses comptes annuels 2016/2017, clos fin septembre dernier, et surtout de perspectives tarifaires encourageantes.</p> <p>Sur l'exercice clos, la compagnie aérienne britannique à bas coûts a transporté un nombre record de passagers : 80,2 millions (+ 9,7%), pour un coefficient d'occupation de 92,6% (+ 1 point de pourcentage). Son CA a augmenté de 8,1% à cinq milliards de livres sterling, pour un revenu par siège quasi-stable (- 0,4%), à 58,2 livres.</p> <p>Plombé par un effet de changes négatif de 101 millions de livres lié à la dépréciation du sterling, le résultat avant impôts plie de 17,3% à 408 millions d'euros, en ligne avec les 'guidances'. Le bénéfice net recule donc de 30,2% à 305 millions de livres (77,4 pence par action), et le dividende proposé sera réduit de 24% à 40,9 pence par titre.</p> <p>En guise de perspectives, easyJet signale cependant que le taux de réservations pour son 1er trimestre 2017/2018 est supérieur à celui constaté un an plus tôt. 'La tendance des ventes au 1er trimestre est pour l'heure encourageante, essentiellement en raison de retraits de capacités du marché', indique la direction. A changes constants, easyJet attend désormais une hausse de son revenu par siège allant jusqu'à 5% au 1er semestre 2017/2018, hors Air Berlin.</p> |
|  <p>ATOS ORIGIN (FR) Historic</p> | <p>ATO - ATOS ORIGIN (FR) - EUR</p> <p>ATOS : La Ville de Marseille expérimente Auxylium, la soluti Thomson Reuters (21/11/2017)</p> <p>Paris, le 22 novembre 2017 - Atos, leader international de la transformation digitale, et la Ville de Marseille lancent une expérimentation visant à adapter Auxylium, la solution de communication d'Atos déployée par les forces de l'opération Sentinelle, aux besoins de la sécurité civile marseillaise. Conjuguant les atouts d'une technologie civile et le niveau d'excellence d'un équipement militaire de pointe, la solution Auxylium équipe les forces armées françaises dans le cadre de l'opération Sentinelle. Elle offre, en urgence opérationnelle, une solution de communication cryptée et fiable sur les réseaux de téléphonie mobile civils et militaires permettant notamment de pallier les risques de saturation et de garantir une continuité du commandement opérationnel. Dans la continuité des actions menées en matière de sécurité de la population, la Ville de Marseille, avec la Délégation générale à la sécurité et la Direction générale adjointe du numérique et du système d'information, souhaite expérimenter Auxylium afin de mesurer tout le potentiel que la solution pourrait apporter à sa police municipale, notamment en termes de réactivité, confidentialité et coordination pour le partage d'une grande quantité d'informations. Il s'agit d'une des premières opportunités de test d'Auxylium dans un cadre civil. Lancé en 2016, à l'issue d'un projet de co-innovation entre Atos et la défense nationale, Auxylium est une solution mobile de communication tactique, légère, ergonomique, sécurisée et éco-responsable pouvant notamment s'appuyer sur le Hoox, le smartphone ultrasécurisé développé par Atos.</p> <p>Caroline Pozmentier, Adjointe au Maire de la Ville de Marseille à la Sécurité, Vice-Présidente de la Région PACA, explique : « Aujourd'hui l'enjeu est d'avoir une approche globale, coordonnée et partagée du risque criminel et en particulier du risque terroriste. C'est pourquoi nous souhaitons favoriser les échanges et les expérimentations entre les secteurs public et privé, au plus près du terrain, et apporter les meilleures réponses à nos citoyens en termes de sécurité. Le savoir-faire d'Atos dans les nouvelles technologies et sa capacité à industrialiser des approches innovantes s'inscrivent dans cette volonté ».</p> <p>Thierry Siouffi, Senior Vice-Président Secteur Public du groupe Atos et Directeur commercial d'Atos France, complète : « Nous sommes fiers de la confiance que la Ville de Marseille nous témoigne à travers cette collaboration. C'est une étape importante pour notre solution Auxylium, que nous souhaitons développer en dehors de la cible militaire. Avec ce nouveau projet, la solution va s'enrichir de nombreux apports issus directement des exigences du terrain ». La solution Auxylium est présentée par Atos au Salon Milipol Paris 2017 (stand 6S 197) qui se tient à Paris Nord Villepinte du 21 au 24 novembre 2017. *** A propos d'Atos Atos SE (Société Européenne), est un leader de la transformation numérique avec environ 100 000 collaborateurs dans 72 pays et un chiffre d'affaires annuel pro forma de l'ordre de 12 milliards d'euros. Fort d'une base de clients mondiale, Atos est le n°1 européen du Big Data, de la Cybersécurité et de l'environnement de travail connecté, et fournit des services Cloud, des solutions d'infrastructure et gestion de données, des applications et plateformes métiers, ainsi que des services transactionnels par l'intermédiaire de Worldline, le leader européen des services de paiement. Grâce à ses technologies de pointe et son expertise digitale & sectorielle, Atos accompagne la transformation numérique de ses clients dans les secteurs Défense, Services financiers, Santé, Industrie, Médias, Services aux collectivités, Secteur Public, Distribution, Télécoms, et Transports. Partenaire informatique mondial des Jeux Olympiques et Paralympiques, Atos est coté sur le marché Euronext Paris et exerce ses activités sous les marques Atos, Atos Consulting, Atos Worldgrid, Bull, Canopy, Unify et Worldline. Contact presse: Sylvie Raybaud sylvie.raybaud@atos.net +33 6 95 91 96 71 @Sylvie_Raybaud</p> |
|  <p>SWISS LIFE HOLDING Historic</p> | <p>SLHN - SWISS LIFE HOLDING - CHF</p> <p>Swiss Life: cession d'un immeuble aux Halles à Paris. Cercle Finance (21/11/2017)</p> <p>(CercleFinance.com) - Swiss Life Asset Managers, Real Estate France annonce la cession du Victoria Rivoli, un immeuble de bureaux situé rue saint Denis à Paris, au coeur du quartier des Halles. Cette cession a été réalisée par Swiss Life REIM (France) pour le compte de Swiss Life France.</p> <p>Cet immeuble est entièrement loué à 2 locataires de qualité. La surface locative est d'environ 1 600 m2 de bureaux et 300 m2 de commerce en pied d'immeuble pour une surface utile globale de 2 241 m2.</p> <p>Implanté à proximité immédiate du hub des Halles, il dispose d'une accessibilité optimale aux transports en commun, ainsi que d'un environnement dynamique en plein renouveau.</p> |






Leleux Press Review

Wednesday 22/11/2017

| | |
|--|---|
|  <p>COMPASS GROUP (UK) Historic</p> | <p>CPG - COMPASS GROUP (UK) - GBP</p> <p>Compass: en recul malgré des comptes annuels positifs. Cercle Finance (21/11/2017)</p> <p>(CercleFinance.com) - Compass Group lâche 3,7% à Londres, après la publication par le groupe de services de restauration collective de ses résultats annuels, marqués pourtant par un bénéfice sous-jacent en hausse de 5,7% à 72,3 pence par action.</p> <p>Toujours en données sous-jacentes, la marge opérationnelle s'est améliorée de 20 points de base à 7,4% pour des revenus en croissance de 4% à 22,9 milliards de livres sterling, tirée par une croissance organique de 7,1% en Amérique du Nord.</p> <p>'Le groupe de désendette rapidement et les perspectives pour l'exercice 2018 demeurent positive, mais avec une pondération sur le second semestre', tempère Liberum, qui reste toutefois à 'achat' sur le titre avec un objectif de cours de 1.850 pence.</p> |
|  <p>NESTLE (CH) Historic</p> | <p>NESN - NESTLE (CH) - CHF</p> <p>Nestlé: lorgnerait de nouveau un spécialiste du 'bio'. Cercle Finance (21/11/2017)</p> <p>(CercleFinance.com) - Selon l'agence de presse Bloomberg, Nestlé envisage de racheter le groupe agroalimentaire américain spécialisé dans les produits biologiques et végétariens, Hain Celestial.</p> <p>A son cours de clôture d'hier soir sur le Nasdaq, soit un peu moins de 41 dollars, Hain Celestial Group capitalise environ 4,3 milliards de dollars (au cours du jour, 3,6 milliards d'euros). Il compte parmi ses marques les céréales Health Valley, les chips Terra ou encore les cosmétiques Alba Botanica.</p> <p>Des 'discussions préliminaires' ont eu lieu entre le géant suisse de Vevey et Hain Celestial Group. Même si d'autres candidats seraient également sur les rangs.</p> |
|  <p>ATOS ORIGIN (FR) Historic</p> | <p>ATO - ATOS ORIGIN (FR) - EUR</p> <p>Atos: va tester la solution Auxylium à Marseille. Cercle Finance (21/11/2017)</p> <p>(CercleFinance.com) - Atos et la Ville de Marseille lancent une expérimentation visant à adapter Auxylium, la solution de communication d'Atos déployée par les forces de l'opération Sentinelle, aux besoins de la sécurité civile marseillaise.</p> <p>La solution Auxylium équipe les forces armées françaises dans le cadre de l'opération Sentinelle. Elle offre, en urgence opérationnelle, une solution de communication cryptée et fiable sur les réseaux de téléphonie mobile civils et militaires permettant notamment de pallier les risques de saturation et de garantir une continuité du commandement opérationnel.</p> <p>' Auxylium est une solution mobile de communication tactique, légère, ergonomique, sécurisée et éco-responsable pouvant notamment s'appuyer sur le Hoox, le smartphone ultrasécurisé développé par Atos ' explique le groupe.</p> <p>Thierry Siouffi, Senior Vice-President Secteur Public du groupe Atos et Directeur commercial d'Atos France, a déclaré: ' C'est une étape importante pour notre solution Auxylium, que nous souhaitons développer en dehors de la cible militaire. Avec ce nouveau projet, la solution va s'enrichir de nombreux apports issus directement des exigences du terrain '.</p> |
|  <p>DUFNY N Historic</p> | <p>DUFN - DUFNY N - CHF</p> <p>Dufry: se renforce à l'aéroport de Cancun. Cercle Finance (21/11/2017)</p> <p>(CercleFinance.com) - Dufry annonce avoir ouvert sept nouveaux points de vente représentant 2.540 m2 dans le nouveau terminal de l'aéroport de Cancun, au Mexique, après un renouvellement de contrat pour dix ans avec Aeropuertos del Sureste.</p> <p>Dans l'espace international du terminal 4, l'exploitant suisse de boutiques en zones détaxées a notamment ouvert un magasin de 1.900 m2 'de nouvelle génération', offrant aux passagers une expérience personnalisée via des équipements numériques.</p> |
|  <p>GROUPE LDLC Historic</p> | <p>LDL - GROUPE LDLC - EUR</p> <p>LDLC: ouvre un nouveau magasin à Chambéry. Cercle Finance (21/11/2017)</p> <p>(CercleFinance.com) - Le groupe ouvre un nouveau magasin à Chambéry en Savoie le 1er décembre prochain. Cette 27ème boutique offre une sélection de produits high-tech et informatique ainsi qu'un panel de services comme le montage, la réparation et le dépannage d'ordinateur.</p> <p>A la tête du magasin de Chambéry, on retrouve le multi-franchisé Christophe Carron déjà installé dans le réseau avec LDLC Bourgoin-Jallieu et LDLC Vienne.</p> <p>' Au sein du réseau LDLC.com, plus d'1/3 des franchisés de l'enseigne souhaitent ouvrir une autre boutique LDLC.com. Une tendance qui va dans le sens de la volonté du Groupe LDLC, compter 100 magasins en franchise et en succursale d'ici à 2021 ' explique le groupe.</p> |
|  <p>BOLLORE Historic</p> | <p>BOL - BOLLORE - EUR</p> <p>Bolloré: participe aux Assises de l'économie de la mer. Cercle Finance (21/11/2017)</p> <p>(CercleFinance.com) - Bolloré Transport & Logistics, principale division industrielle du groupe éponyme, participera aux Assises de l'économie de la mer qui se tiendront aujourd'hui et demain au Havre.</p> <p>'La Normandie est une région stratégique pour nos activités de transport et de logistique. Présent sur 40 sites dans la région, Bolloré Transport & Logistics y emploie plus de 1.000 personnes à travers trois de ses métiers Bolloré Logistics, Bolloré Ports et Bolloré Energy ', indique le groupe.</p> |

Leleux Press Review

Wednesday 22/11/2017

| | |
|--|--|
|  <p>AFFINE Historic</p> | <p>IML - AFFINE - EUR</p> <p>Affine: un concert dépasse les 20% du capital. Cercle Finance (21/11/2017)</p> <p>(CercleFinance.com) - Le concert composé des sociétés d'assurance mutuelle SMABTP et SMAvie BTP a déclaré à l'AMF avoir franchi en hausse, le 17 novembre, les seuils de 5%, 10% et 15% du capital et des droits de vote et 20% du capital d'Affine RE et détenir 21,00% du capital et 15,02% des droits de vote de cette foncière.</p> <p>Ce franchissement de seuils résulte d'une acquisition d'actions hors et sur le marché.</p> <p>À cette occasion, SMABTP a franchi individuellement en hausse les seuils de 5% du capital et des droits de vote et 10% du capital, et SMAvie BTP a franchi individuellement en hausse les seuils de 5% du capital et des droits de vote.</p> |
|  <p>UBISOFT ENTERTAINMENT Historic</p> | <p>UBI - UBISOFT ENTERTAINMENT - EUR</p> <p>UBISOFT ENTERTAINMENT : Communiqué de mise à disposition du Thomson Reuters (21/11/2017)</p> <p>Paris - 21 novembre 2017</p> <p>Communiqué de mise à disposition du rapport financier semestriel au 30 septembre 2017</p> <p>La société annonce ce jour avoir mis à disposition du public et déposé auprès de l'Autorité des marchés financiers son rapport financier semestriel au 30 septembre 2017.</p> <p>Le rapport financier semestriel peut être consulté sur le site internet de la société à l'adresse www.ubisoftgroup.com (Espace Investisseurs) dans la rubrique Information réglementée.</p> <p>À propos d'Ubisoft Ubisoft figure parmi les leaders mondiaux de la création, édition et distribution de jeux vidéo et de services interactifs. Le groupe possède un riche portefeuille de marques de renommée internationale telles que Assassin's Creed, Just Dance, Rayman, Far Cry, Watch Dogs ou encore la série de jeux vidéo Tom Clancy. Les équipes d'Ubisoft, à travers son réseau mondial de studios et de filiales de distribution, s'engagent à offrir aux joueurs des expériences de jeu originales et inoubliables sur l'ensemble des plateformes populaires, dont les consoles, mobiles, tablettes et PC. Pour l'exercice 2016-17, le CA d'Ubisoft s'est élevé à 1 460 millions d'euros. Pour plus d'informations, rendez-vous sur : www.ubisoftgroup.com.</p> <p>© 2017 Ubisoft Entertainment.</p> |
|  <p>SODEXO Historic</p> | <p>SW - SODEXO - EUR</p> <p>Sodexo : Communiqué de mise à disposition du document de ré Thomson Reuters (21/11/2017)</p> <p>INFORMATION REGLEMENTEE</p> <p>Mise à disposition du Document de Référence 2016-2017</p> <p>Issy-les-Moulineaux, le 21 novembre 2017 - Le Document de référence 2016-2017 de Sodexo a été déposé auprès de l'Autorité des marchés financiers (AMF) le 20 novembre 2017. Il est tenu à la disposition du public dans les conditions prévues par la réglementation en vigueur et peut être consulté sur le site internet de Sodexo (www.sodexo.com et www.sodexo.com ; Finance&#062; Information réglementée) ainsi que sur celui de l'AMF (www.amf-france.org).</p> <p>Ce Document de référence inclut notamment le rapport financier annuel, le rapport de la Présidente du Conseil d'Administration sur le gouvernement d'entreprise et les procédures de contrôle interne et de gestion des risques, le descriptif du programme de rachat d'actions et le rapport intégré.</p> <p>À propos de Sodexo</p> <p>Créé en 1966 à Marseille par Pierre Bellon, Sodexo est le leader mondial des services de Qualité de Vie, facteur essentiel de performance des individus et des organisations. Présent dans 80 pays, Sodexo sert chaque jour 100 millions de consommateurs avec une offre unique de Services sur Site, de Services Avantages et Récompenses et de Services aux Particuliers et à Domicile. Avec plus de 100 métiers, Sodexo propose à ses clients une offre intégrée de services, fruit de 50 ans d'expérience : de la restauration à l'accueil, la propreté, l'entretien et la maintenance technique des matériels et installations, des services et programmes stimulant l'engagement des collaborateurs aux solutions simplifiant et optimisant la gestion des déplacements et frais professionnels, jusqu'aux services d'aide à domicile, de crèches et de conciergerie. La réussite et la performance de Sodexo reposent sur son indépendance, son modèle économique durable, ainsi que sa capacité à assurer le développement et l'engagement de ses 427 000 collaborateurs à travers le monde. Sodexo est membre des indices CAC 40 et DJSI.</p> |
|  <p>ERYTECH PHARMA Historic</p> | <p>ERYP - ERYTECH PHARMA - EUR</p> <p>Erytech: Recordati passe sous les 5% des voix. Cercle Finance (21/11/2017)</p> <p>(CercleFinance.com) - Un avis publié hier par l'Autorité des marchés financiers relaie la déclaration selon laquelle le 14 novembre dernier, la société pharmaceutique italienne Recordati en franchi en baisse le seuil des 5% des droits de vote d'Erytech Pharma.</p> <p>A cette date, et après l'augmentation du capital de la 'biotech' française, Recordati Orphan Drugs détenait 2,40% du capital et 4,42% des droits de vote.</p> |
|  <p>LOWES (US) Historic</p> | <p>LOW - LOWES (US) - USD</p> <p>Lowe's: dépasse les attentes au 3e trimestre. Cercle Finance (21/11/2017)</p> <p>(CercleFinance.com) - Lowe's publie un bénéfice net de 872 millions de dollars au titre de son troisième trimestre, soit 1,05 dollar par action, un BPA en progression de 19% en comparaison annuelle et dépassant de trois cents l'estimation moyenne des analystes.</p> <p>Le chiffre d'affaires de la chaîne de rénovation résidentielle s'est accru de 6,5% à 16,8 milliards de dollars, dont une hausse de 5,7% en données comparables. Elle attribue 200 millions de dollars de revenus aux ouragans qui ont frappé les Etats-Unis sur la période.</p> <p>Sur l'ensemble de l'exercice en cours, le groupe basé à Mooresville (Caroline du Nord) anticipe un BPA compris entre 4,20 et 4,30 dollars et une croissance de ses revenus d'environ 5%, dont approximativement 3,5% en comparable.</p> |

Leleux Press Review






Wednesday 22/11/2017



| | |
|--|---|
| | <p>ENEL - ENEL - EUR</p> <p>Enel: bien orienté après son plan stratégique. Cercle Finance (21/11/2017)</p> <p>(CercleFinance.com) - Enel prend 3,1% à Milan, à la suite de la présentation de son plan stratégique 2018-20, à l'occasion duquel il s'est fixé un objectif de dividende minimal de 0,28 euro pour 2018, soit 33% de plus que la cible minimale pour 2017.</p> <p>Le groupe énergétique italien prévoit des dépenses d'investissement de 24,6 milliards d'euros sur les trois prochaines années, soit 500 millions de plus que pour le plan 2017-19, dont 5,3 milliards pour la numérisation.</p> <p>Selon Enel, sa connectivité renforcée devrait générer une contribution à son EBITDA cumulée supplémentaire de 1,9 milliard d'euros entre 2018 et 2020, soit 300 millions d'euros de plus que sous le plan précédent.</p> |
| | <p>2M6 - MEDTRONIC PLC (DE) - EUR</p> <p>Medtronic: tassement des bénéfices au 2e trimestre. Cercle Finance (21/11/2017)</p> <p>(CercleFinance.com) - Le fournisseur d'équipements médicaux Medtronic publie au titre de son deuxième trimestre comptable (clos fin octobre), un bénéfice net en baisse de 7% à moins de 1,5 milliard de dollars, représentant 1,07 dollar par action.</p> <p>A 7,1 milliards de dollars, le chiffre d'affaires a diminué de 4% principalement sous l'effet de cessions d'activités à Cardinal Health. En données ajustées de cessions, d'effets de changes et de l'ouragan Maria, les ventes ont toutefois augmenté de 4%.</p> <p>Sur ces bases, pour l'ensemble de son exercice 2017-18, Medtronic confirme anticiper un chiffre d'affaires en croissance entre 4 et 5%, ainsi qu'un BPA en hausse de 9 ou 10%, en données comparables et à changes constants.</p> |
| | <p>DG - VINCI - EUR</p> <p>Vinci: accord sur les conditions de travail au Qatar. Cercle Finance (21/11/2017)</p> <p>(CercleFinance.com) - Vinci annonce la signature avec l'Internationale des Travailleurs du Bâtiment et du Bois (IBB) d'un accord concernant les droits de l'homme sur le lieu de travail, le logement, l'équité des conditions de recrutement et les droits des travailleurs.</p> <p>Le groupe de BTP précise qu'il s'applique à tous les travailleurs de QDVC - coentreprise de Vinci avec la Qatar Diar Real Estate Investments Company - au Qatar et prévoit une procédure de due diligence pour les sous-traitants.</p> <p>Cet accord prévoit un système étendu de suivi, de reporting, de contrôle, d'inspection et d'audit sous l'autorité d'un groupe de référence composé de représentants des trois parties. Ces dernières passeront en revue tous les aspects de la mise en oeuvre de l'accord.</p> |
| | <p>MC - LVMH - EUR</p> <p>LVMH: réalise l'acquisition de Colgin Cellars. Cercle Finance (21/11/2017)</p> <p>(CercleFinance.com) - Le groupe annonce que Colgin Cellars, domaine de la Napa Valley, va rejoindre les vignobles de LVMH.</p> <p>Les vins de Colgin Cellars, dont le succès s'est construit sur des vins ultra-premium et produit en quantité limitée sont régulièrement notés parmi les meilleurs du monde dans les classements de référence. Ils sont vendus essentiellement à une liste de clients très exclusive et distribués à quelques restaurants haut-de-gamme ainsi qu'à des revendeurs sélectifs, aux Etats-Unis et dans plus de trente pays à travers le monde. ' Nous sommes heureux de rejoindre le groupe LVMH pour continuer à offrir à notre clientèle fidèle les expériences uniques et haut-de-gamme que nous créons pour eux depuis plus d'un quart de siècle. ' a déclaré Ann Colgin, Fondatrice de Colgin Cellars.</p> <p>' Je suis donc ravi d'accueillir l'héritage unique de Colgin au sein de LVMH, en réaffirmant à cette occasion notre stratégie d'acquisition sélective des meilleurs terroirs, et en enrichissant ainsi notre collection de vins emblématiques tels que Château Cheval Blanc, Château d'Yquem ou le domaine du Clos des Lambrays. ' a indiqué Bernard Arnault, Président-directeur général de LVMH.</p> |
| | <p>PWG - PRODWAYS PROMESSES - EUR</p> <p>Prodways: dans le vert sur un relèvement d'analyste. Cercle Finance (21/11/2017)</p> <p>(CercleFinance.com) - Prodways gagne 3% avec l'aide de Portzamparc qui relève sa recommandation de 'conserver' à 'renforcer' avec un objectif de cours inchangé à 5,4 euros, après un point de la société à l'occasion du salon de l'impression 3D Formnext à Francfort.</p> <p>Le bureau d'études rapporte notamment que 'avec son expérience et son modèle intégré Prodways peut adresser tous les nouveaux besoins clients qui vont émerger et suivre les dernières évolutions technologiques qui peuvent bouleverser le secteur'.</p> <p>'Le repli du titre a détendu légèrement la valorisation. Les multiples restent bien entendu élevés mais nous paraissent plus en adéquation avec le potentiel solide à moyen-terme', juge en outre l'analyste en charge du dossier.</p> |
| | <p>CPB - CAMPBELL SOUP (US) - USD</p> <p>Campbell Soup: abaissement d'objectifs annuels. Cercle Finance (21/11/2017)</p> <p>(CercleFinance.com) - Campbell Soup ajuste ses objectifs pour son exercice 2017-18, visant désormais des variations de son BPA ajusté de -3% à -1% (et non plus de 0 à +2%) et de son profit opérationnel ajusté de -4% à -2% (et non plus de -1% à +1%).</p> <p>Il justifie ces abaissements principalement par sa performance de marge brute au premier trimestre comptable et les perspectives pour le reste de l'année, tandis qu'il table toujours sur une variation de ses ventes nettes annuelles de -2% à 0%.</p> <p>Sur les trois premiers mois de l'exercice, le fabricant de soupes a vu son BPA ajusté baisser de 8% à 92 cents et son profit opérationnel ajusté reculer de 14% à 417 millions de dollars, pour des ventes nettes en repli de 2% à 2,16 milliards.</p> |

Leleux Press Review

Wednesday 22/11/2017

| | |
|--|--|
|  <p>FNAC DARTY Historic</p> <p>Line chart showing the historical price of FNAC DARTY from August 2016 to February 2018. The price starts around 60, fluctuates, and then rises to approximately 85 by February 2018.</p> | <p>FNAC - FNAC DARTY - EUR</p> <p>Fnac Darty: lance le 'Contrôle Technique Smartphone'. Cercle Finance (21/11/2017)</p> <p>(CercleFinance.com) - Fnac Darty annonce le lancement de 'Contrôle Technique Smartphone', qui est disponible dans 130 magasins Darty dès le 22 novembre 2017.</p> <p>Le 'Contrôle Technique Smartphone' est un nouveau service exclusif qui permet de vérifier la qualité et la fiabilité des smartphones d'occasion, pour vendre et acheter en toute confiance.</p> <p>'Le marché du smartphone d'occasion ne cesse de croître, notamment sur les plateformes de ventes entre particuliers. Pour autant, les acheteurs n'ont souvent aucune garantie quant à l'état technique de l'appareil acheté, ou même sa provenance' indique le groupe.</p> <p>'Le Contrôle Technique Smartphone permet au vendeur du téléphone de proposer un produit contrôlé par Darty et d'offrir 30 jours d'assistance après achat au futur propriétaire du téléphone'.</p> |
|  <p>BOMBARDIER B (CA) Historic</p> <p>Line chart showing the historical price of Bombardier B (CA) from August 2016 to February 2018. The price starts around 2, fluctuates, and then rises to approximately 3.5 by February 2018.</p> | <p>BBD.B - BOMBARDIER B (CA) - CAD</p> <p>Bombardier: émission obligataire pour un milliard. Cercle Finance (21/11/2017)</p> <p>(CercleFinance.com) - Bombardier annonce qu'il prévoit de lever un milliard de dollars, soit 100 millions de plus qu'initialement prévu, pour refinancer en partie sa dette existante. L'émission, qui portera un coupon de 7,50% par an, devrait clôturer vers le 27 novembre.</p> <p>Le groupe canadien utilisera les recettes nettes de l'opération pour financer l'offre de rachat annoncée précédemment sur 600 millions de dollars d'obligations seniors à 4,75% et à échéance 2019, le reste devant être employé à ses besoins généraux.</p> |
|  <p>SOCIETE GENERALE (FR) Historic</p> <p>Line chart showing the historical price of Société Générale (FR) from August 2016 to February 2018. The price starts around 35, rises to 50, and then fluctuates between 45 and 55.</p> | <p>GLE - SOCIETE GENERALE (FR) - EUR</p> <p>Société Générale: renforce les synergies avec Bpifrance. Cercle Finance (21/11/2017)</p> <p>(CercleFinance.com) - Société Générale et Bpifrance annoncent leurs engagements au service des jeunes entreprises innovantes. Les deux groupes vont renforcer leurs synergies entre leurs réseaux afin d'accélérer la croissance de leurs clients en France et à l'international.</p> <p>Par ailleurs, Société Générale s'associe au programme 'Welcome' de Bpifrance qui vise à multiplier les connexions entre dirigeants de PME/ETI et jeunes pousses innovantes.</p> <p>Société Générale propose une offre complète et sur-mesure pour aider les startups à franchir toutes les étapes de leur développement, en France et à l'international : une large gamme de services pour gérer leur activité au quotidien (paiements/encaissements ; accès à 70 spécialistes en cash management pour des conseils personnalisés) ; des solutions de financement diversifiées pour se développer (affacturation, crédit-bail, etc) ; un dispositif global, multi-expertises pour les besoins plus spécifiques de l'entreprise (opérations de financement ou d'augmentation de capital, stratégie immobilière, introduction en bourse) ou de ses dirigeants (gestion patrimoniale).</p> <p>Société Générale a créé 150 conseillers référents startup présents dans plus de 80 villes en France.</p> <p>'Ce nouveau partenariat permet de renforcer nos relations sur le terrain, croiser nos expertises et favoriser l'émergence des entreprises innovantes qui contribuent et contribueront de plus en plus à la croissance de nos territoires' explique Laurent Goutard, Directeur Général de la Banque de détail Société Générale en France.</p> |
|  <p>FONCIERE KLEPIERRE Historic</p> <p>Line chart showing the historical price of Foncière Klépierre from August 2016 to February 2018. The price starts around 42, drops to 35, and then fluctuates between 35 and 40.</p> | <p>LI - FONCIERE KLEPIERRE - EUR</p> <p>Klépierre: application contre le gaspillage alimentaire. Cercle Finance (21/11/2017)</p> <p>(CercleFinance.com) - Klépierre annonce le déploiement dans ses centres commerciaux de l'application Too Good To Go, qui propose aux professionnels du secteur alimentaire de commercialiser les invendus du jour à prix réduit.</p> <p>Le groupe d'immobilier commercial a déjà déployé l'application dans neuf de ses centres commerciaux dans trois pays européens, auprès d'une vingtaine de commerçants du secteur alimentaire, et prévoit de l'étendre à tous les centres qui le souhaitent.</p> <p>'Concernant le traitement des déchets, nous visons 100% de valorisation d'ici cinq ans. Too Good To Go contribue à cette ambition et nous aidera à atteindre ces résultats', commente Jean-Marc Jestin, président du directoire de Klépierre.</p> |
|  <p>SAFRAN Historic</p> <p>Line chart showing the historical price of Safran from August 2016 to February 2018. The price starts around 60, rises to 80, and then fluctuates between 80 and 90.</p> | <p>SAF - SAFRAN - EUR</p> <p>Safran: la JIM Compact équipe 7 pays de l'OTAN. Cercle Finance (21/11/2017)</p> <p>(CercleFinance.com) - Le groupe annonce que la JIM Compact (Jumelle Infrarouge Multifonction) de Safran Electronics & Defense équipe désormais les forces armées de 7 pays de l'OTAN. Ces jumelles ont été dévoilées à Eurosatory en 2016.</p> <p>'La JIM Compact a été reconnue comme la solution la mieux adaptée aux missions des forces spéciales. Elle répond aux besoins stratégiques de renseignement, d'observation et de ciblage des forces ISTAR : Intelligence, Surveillance, Target Acquisition & Reconnaissance' indique Safran dans son communiqué.</p> <p>'La JIM Compact offre à ce jour le meilleur rapport poids/performance du marché'.</p> <p>La JIM Compact tire parti du succès de la famille JIM, dont près de 10 000 exemplaires sont en service ou en commande dans une quarantaine de pays.</p> |

Leleux Press Review

Wednesday 22/11/2017

**E:ORMV - TECHNIPFMC PLC TECHNIPFMC
- EUR**



TechnipFMC: gagne 2%, un analyste confirme son conseil.

Cercle Finance (21/11/2017)

(CercleFinance.com) - Le titre gagne près de 2% à la Bourse de Paris alors que les analystes d'UBS ont confirmé ce matin leur conseil d'achat sur l'action parapétrolière, ainsi que l'objectif de cours à 12 mois de 30 euros.

A l'aide du laboratoire maison UBS Evidence Lab, les analystes se sont penchés sur le processus d'intégration de Technip et de FMC, alors que la fusion a été concrétisée en début d'année. Au mieux, le sentiment des salariés vis-à-vis du rapprochement est 'stable', sinon en amélioration, ce qui vaut aussi les perspectives d'activité, indique une note.

En dépit de la baisse de popularité de la direction générale depuis la fusion, le sentiment quant à l'organisation du groupe, lui, progresse. Ce qui tend à signaler, déduit UBS, que la direction a pris des mesures impopulaires, mais que ces dernières s'imposaient.

Qu'attendre de la journée investisseurs du 28 novembre ? Elle sera essentiellement consacrée aux technologies, indique TechnipFMC, et devrait confirmer l'intérêt de la fusion. Mais comme le groupe a déjà fourni des prévisions pour 2018, rien de neuf ne devrait être annoncé de ce côté.

BN - DANONE (FR) - EUR

DANONE : Danone Manifesto Ventures investit dans Kona Deep,

Thomson Reuters (21/11/2017)

Danone Manifesto Ventures investit dans Kona DeepTM, marque d'eau en bouteille provenant des profondeurs de l'océan, naturellement riche en électrolytes

Paris, le 21 novembre 2017 -Danone Manifesto Ventures annonce une prise de participation minoritaire dans Kona Deep, entreprise à l'origine d'une nouvelle catégorie d'eau puisée à 900 mètres sous la surface de l'océan à Kona (Hawaï), à partir d'une source pure contenant des minéraux naturels. Kona Deep partage l'ambition de Danone de développer des pratiques durables et s'est fixée pour mission d'offrir aux consommateurs une eau au positionnement premium à la fois bonne et à fort pouvoir hydratant, en ligne avec la vision stratégique de Danone, One Planet. One Health.

Lancée à Hawaï fin 2015, Kona Deep se développe principalement aux Etats-Unis, où la demande en eaux premium et fonctionnelles est en forte croissance. Les eaux profondes des océans hawaïens offrent aux consommateurs la pureté d'une source naturelle et la présence d'électrolytes océaniques naturels. Kona Deep est distribuée dans les principales enseignes d'alimentation générale et naturelle.

A l'occasion d'une levée de fonds de 5.5 millions de dollars, Danone Manifesto Ventures devient actionnaire minoritaire de Kona Deep, aux côtés de Grand Crossing Capital et d'investisseurs hawaïens.

Cet investissement permettra à Kona Deep de soutenir sa croissance grâce au développement de son réseau de distribution, à une augmentation et une optimisation de sa capacité de production et au renforcement de sa notoriété. Patrick Turpin, Directeur général de Kona Deep, et son équipe s'appuieront sur les ressources et l'expertise de Danone Manifesto Ventures pour capitaliser sur de nouvelles opportunités de développement.

Lancée fin 2016 par Danone, Danone Manifesto Ventures est une structure d'investissement et d'incubation qui a pour mission d'accompagner le développement d'entreprises innovantes à fort potentiel de croissance dans le secteur de l'alimentation et de la Food Tech. Danone Manifesto Ventures collabore ainsi avec des entreprises qui partagent sa vision d'une alimentation saine et durable et met à disposition son expertise pour contribuer à leur croissance.

A propos de Danone Manifesto Ventures (www.danoneventures.com)

Lancé fin 2016 par Danone, Danone Manifesto Ventures est une structure d'investissement et d'incubation qui a pour mission d'accompagner le développement d'entreprises innovantes à fort potentiel de croissance qui partagent sa vision de l'alimentation. A travers cette unité, Danone apporte à ces entreprises un soutien financier et opérationnel, en les faisant bénéficier de l'expérience de ses équipes à travers le monde, tout en leur assurant l'autonomie nécessaire au développement de leur projet entrepreneurial. A ce jour, Danone Manifesto Ventures a réalisé de nombreux investissements dont Yooji et Michel et Augustin en France, ainsi que Farmer's Fridge, AccelFoods et Kona Deep aux Etats Unis. A propos de Danone (www.danone.com) Avec la mission d'apporter la santé par l'alimentation au plus grand nombre, Danone figure parmi les leaders mondiaux de l'alimentation et s'appuie sur quatre métiers : les Produits Laitiers et d'Origine Végétale, la Nutrition Infantile, les Eaux et la Nutrition Médicale. A travers le double projet économique et social, et sa mission, l'entreprise a pour ambition de construire un avenir plus sain, au travers d'une meilleure santé, de meilleures vies et d'un meilleur monde, pour l'ensemble de ses parties prenantes : ses plus de 100 000 salariés, consommateurs, clients, fournisseurs, actionnaires et toutes les communautés avec lesquelles elle interagit. Avec des produits présents sur plus de 130 marchés, Danone a réalisé en 2016 un chiffre d'affaires de près de 22 milliards d'euros. Danone possède un portefeuille de marques internationales (Activia, Actimel, Alpro, Danette, Danonino, Danio, evian, Volvic, Nutrilon/Aptamil, Nutricia) et locales (Aqua, Blédina, Cow& Gate, Bonafont, Horizon Organic, Mizone, Oikos, Prostokvashino, Silk, Vega). Coté sur Euronext Paris et sur le marché OTCQX via un programme d'ADR (American Depositary Receipt), Danone est classé dans les principaux indices de responsabilité sociale : le Dow Jones Sustainability Index, Vigeo, l'Ethibel Sustainability index, MSCI Global Sustainability, MSCI Global SRI indexes et FTSE4Good.



Leleux Press Review

Wednesday 22/11/2017

LSS - LECTRA SYSTEMES - EUR

LECTRA : Armor-Lux choisit Lectra Fashion PLM 4.0

Thomson Reuters (21/11/2017)

COMMUNIQUÉ DE PRESSE

Armor-Lux choisit Lectra Fashion PLM 4.0

La célèbre marque française choisit Lectra pour accélérer son développement produit et fiabiliser ses échanges de données

Paris, le 21 novembre 2017 -Lectra, numéro un mondial des solutions technologiques intégrées pour les industries utilisatrices de tissus, cuir, textiles techniques et matériaux composites, annonce que l'entreprise française de prêt-à-porter Armor-Lux choisit Lectra Fashion PLM 4.0, la nouvelle plateforme de gestion du cycle de vie des collections de Lectra, pour accélérer et fiabiliser les flux de données entre ses équipes de développement produit et ses sous-traitants. Fondée en 1938 et cliente de Lectra depuis plus de 25 ans,Armor-Lux est réputée pour ses vêtements pour homme, femme et enfant - cabans, duffle coats, marinières, pulls marin, cirés et vareuses - qui puisent leur inspiration dans l'univers de la mer et de la Bretagne. L'entreprise est également leader en France sur le segment porteur de vêtements d'image, avec de grands clients tels que La Poste, la SNCF, Carrefour, Eiffage, la RATP et l'armée française. Ce groupe multimarque emblématique d'Armor-Lux emploie 550 personnes. Intégrée verticalement, du tricotage à la distribution,Armor-Lux dispose de trois sites de production et d'un réseau de 60 boutiques en propre ou affiliées. Son bureau d'études et de création produit plus de 1 500 nouveaux modèles par an, en s'appuyant sur une équipe de prototypage et de développement produit. La priorité d'Armor-Lux est de gagner en efficacité en sécurisant l'intégrité des données. Avec Lectra Fashion PLM 4.0, qui intègre les solutions CAO de Lectra, ses équipes pourront collaborer de manière plus fluide, échanger des données en temps réel et transmettre à leurs sous-traitants des dossiers techniques dont l'exactitude sera garantie. « Notre choix s'est porté sur Lectra, avec qui nous avons noué des relations de confiance au fil des années. Notre bureau d'études utilise depuis longtemps les logiciels Lectra et nos ateliers ses solutions de découpe automatique de tissu. Aujourd'hui, Lectra Fashion PLM 4.0 va renforcer la digitalisation de nos processus. L'ADN de Lectra, autre fleuron d'Armor-Lux en France, correspond également à nos valeurs de qualité, innovation et éthique », déclare Michel Gueguen, directeur général Armor-Lux. « Nous sommes heureux d'accompagner cette icône de la mode française dans une nouvelle étape de son développement digital. Armor-Lux va, avec Lectra Fashion PLM 4.0, bénéficier des avantages d'une plateforme modulaire, qui s'adapte parfaitement à l'évolution des besoins de ses utilisateurs », commente Karen Elalouf, directrice, Lectra France.

A propos d'Armor Lux Armor-Lux est une entreprise textile spécialisée dans la création, la fabrication et la distribution de vêtements de qualité. Fondée en 1938 à Quimper, Armor-Lux perpétue depuis un savoir-faire d'exception grâce à un des derniers outils de production textile intégré verticalement en France. Plus qu'une marque, Armor-Lux symbolise aujourd'hui un art de vivre, des collections d'inspiration marine, des vêtements authentiques et durables ainsi que des engagements forts en matière de préservation de l'emploi. Rappelons qu'Armor-Lux en 2017 c'est : 79 ans d'existence, 90 MEUR de chiffre d'affaires, 550 salariés, 3 usines en France, 60 boutiques et des valeurs : qualité, innovation et éthique. Plus d'infos sur www.armorlux.com

A propos de Lectra Lectra est le numéro un mondial des solutions technologiques intégrées (logiciels, équipements de découpe automatique et services associés), dédiés aux entreprises qui utilisent des tissus, du cuir, des textiles techniques et des matériaux composites dans la fabrication de leurs produits. Elle s'adresse à de grands marchés mondiaux : la mode et l'habillement, l'automobile, l'ameublement, ainsi qu'une grande variété d'autres industries. Ses solutions métiers spécifiques à chaque marché permettent d'automatiser et d'optimiser la création, le développement des produits et leur production. Forte de plus de 1 600 collaborateurs, Lectra a développé dans plus de 100 pays des relations privilégiées avec des clients prestigieux en contribuant à leur excellence opérationnelle. Lectra a réalisé un chiffre d'affaires de EUR 260 millions en 2016 et est cotée sur Euronext. Pour de plus amples informations, visitez notre site www.lectra.com

Responsable Relations Presse Groupe : Nathalie Fournier-Christol E-mail : n.fournier-christol@lectra.com Tél. : +33 (0)1 53 64 42 37 - Fax : +33 (0)1 53 64 43 40



BB - BIC (FR) - EUR

BIC : Rachats actions du 13 au 17 novembre 2017

Thomson Reuters (21/11/2017)

Groupe BIC - Communiqué de presse Clichy - 21 novembre 2017

Déclaration des Transactions sur Actions Propres du 13 au 17 novembre 2017 Conformément à la réglementation relative aux rachats d'actions, SOCIÉTÉ BIC déclare du 13 au 17 novembre 2017 les transactions suivantes réalisées sur ses propres actions :

Contacts

Calendrier 2017 - 2018 (dates à confirmer)

À propos de BIC

Un des leaders mondiaux des articles de papeterie, des briquets et des rasoirs, BIC fabrique depuis plus de 60 ans des produits de grande qualité accessibles à tous, partout dans le monde. Cette vocation, le travail et les investissements constants ont permis au Groupe de faire de sa marque, enregistrée dans le monde entier, l'une des marques les plus reconnues et visible dans plus de 160 pays. BIC a réalisé en 2016 un chiffre d'affaires de 2 025,8 millions d'euros. Coté sur Euronext Paris, BIC fait partie des indices boursiers SBF120 et CAC MID 60. BIC fait également partie des indices ISR suivants : CDP's Climate A List, CDP's Supplier Climate A List, CDP Supplier Engagement Leader Board, FTSE4Good indexes, Ethibel Sustainability Index (ESI) Excellence Europe, Euronext Vigeo - Eurozone 120, Euronext Vigeo - Europe 120, Stoxx Global ESG Leaders Index.

Pour plus d'informations, visitez le site Internet du Groupe BIC : www.bicworld.com

Suivez-nous sur

Twitter@BicGroup, Instagram@Bic_group, LinkedInBIC et YouTubeBIC Group Official



DG - VINCI - EUR

Vinci: contrat pour l'exploitation d'une autoroute en Russie

Cercle Finance (21/11/2017)

(CercleFinance.com) - Vinci Highways (Vinci Concessions) annonce avoir signé, via sa filiale UTS, un contrat de 10 ans pour l'exploitation de nouvelles sections totalisant 359 km sur l'autoroute reliant Moscou à Saint-Petersbourg.

Avec ce nouveau contrat, Vinci Highways, via ses filiales UTS and TCH, devient l'unique opérateur des 669 km d'autoroute entre Moscou et Saint-Petersbourg. Plusieurs sections sont encore en construction et doivent être mises en service courant 2018 précise le groupe. ' Après trois ans de croissance soutenue, ce nouveau succès confirme la position de Vinci Highways en tant que premier opérateur routier privé en Russie, avec un réseau autoroutier de 935 km en opération '.



IBAB - IBA - EUR

IBA SA : INFORMATIONS EN MATIERE DE TRANSPARENCE

Thomson Reuters (21/11/2017)

IBA - INFORMATIONS EN MATIERE DE TRANSPARENCE Titre II de la loi du 2 mai 2007 et Arrêté Royal du 14 février 2008

Louvain-la-Neuve, Belgique, 21 novembre 2017- IBA (Ion Beam Applications SA), le premier fournisseur mondial de solutions de protonthérapie pour le traitement du cancer, communique aujourd'hui les données de base et supplémentaires au sens de l'article 15 §1 al.1 de la Loi Transparence, suite à l'augmentation de capital du 17 novembre 2017 (exercices d'options).

Communication des données de base au sens de l'article 15 §1 al.1 de la Loi Total du capital:EUR42 053 237,84Nombre total de titres conférant le droit de vote:29 962 246Nombre total de droits de vote (= le dénominateur):29 962 246Nombre de titres conférant le droit de vote, par catégorie: N/ANombre de droits de vote, par catégorie: N/A

Communication des données supplémentaires au sens de l'article 15 §1 al.2 de la Loi Nombre total d'obligations convertibles conférant le droit de vote: 0Nombre total de droits, matérialisés ou non par des titres, à la souscription de titres conférant le droit de vote non encore émis(e.g. warrants): 400 153Le nombre total de droits de vote qui résulterait de l'exercice de ces droits de conversion ou de souscription: 400 153Le nombre total d'actions sans droit de vote: 0

Seuils statutaires au sens de l'article 18 de la Loi

Les seuils applicables sont les suivants: trois pour cent, cinq pour cent, dix pour cent, quinze pour cent et ainsi de suite par tranches de cinq pourcent.

À propos d'IBA IBA (Ion Beam Applications S.A.) est une société de technologies médicales spécialisée dans le développement de solutions innovantes et intégrées pour le diagnostic et le traitement du cancer. IBA est le leader mondial en protonthérapie, la forme de radiothérapie la plus avancée à ce jour. IBA adapte ses solutions de protonthérapie aux besoins des clients grâce à une gamme complète allant de centres de protonthérapie multisalles aux systèmes compacts, composés d'une salle de traitement. IBA développe également des solutions de dosimétrie pour la radiothérapie et la radiologie, ainsi que des accélérateurs de particules pour des applications médicales et industrielles.

Avec son siège social situé en Belgique, IBA emploie plus de 1500 personnes dans le monde et installe ses systèmes en Europe, aux Etats-Unis et dans les pays émergents.

La société est cotée à la bourse paneuropéenne Euronext. (IBA: Reuters IBAB.BR et Bloomberg IBAB.BB). Pour plus d'informations : www.iba-worldwide.com

Pour plus d'informations, veuillez contacter :

IBA Stephanie Bauwin Legal Counsel +32 10 203 924 Stephanie.bauwin@iba-group.com



FGR - EIFFAGE (FR) - EUR

Eiffage: réalise plusieurs cessions pour 240 ME.

Cercle Finance (21/11/2017)

(CercleFinance.com) - Eiffage a conclu avec Demeter la cession de 85 % du capital des sociétés Eifficol 1 et Eifficol 3, Eiffily 54 et de 80,1 % du capital de la société Eiffigreen.

Cette transaction est globalement valorisée à 240 millions d'euros.

Eiffage continuera à assurer la gestion et la maintenance de ces projets jusqu'à la fin des contrats.

' Cet accord s'inscrit dans la stratégie de gestion active par Eiffage de son portefeuille de PPP '.

La mise en oeuvre de cette stratégie a conduit Eiffage à réaliser pour près de 1,5 milliard d'euros de cessions de PPP depuis fin 2011, réduisant d'autant l'endettement du Groupe.



BN - DANONE (FR) - EUR

Danone: prise de participation dans Kona Deep.

Cercle Finance (21/11/2017)

(CercleFinance.com) - Danone Manifesto Ventures annonce une prise de participation minoritaire dans Kona Deep.

Il s'agit d'une nouvelle catégorie d'eau puisée à 900 mètres sous la surface de l'océan à Kona (Hawaï), à partir d'une source pure contenant des minéraux naturels.

Lancée à Hawaï fin 2015, Kona Deep se développe principalement aux Etats-Unis.

' Les eaux profondes des océans hawaïens offrent aux consommateurs la pureté d'une source naturelle et la présence d'électrolytes océaniques naturels. Kona Deep est distribuée dans les principales enseignes d'alimentation générale et naturelle ' précise le groupe.

Danone Manifesto Ventures devient actionnaire minoritaire de Kona Deep, aux côtés de Grand Crossing Capital et d'investisseurs hawaïens.

Danone Manifesto Ventures est une structure d'investissement et d'incubation qui a pour mission d'accompagner le développement d'entreprises innovantes à fort potentiel de croissance dans le secteur de l'alimentation et de la Food Tech.



ESI - ESI - EUR

ESI Group: baisse de -3,4% du CA sur 9 mois.

Cercle Finance (21/11/2017)

(CercleFinance.com) - Le chiffre d'affaires s'établit à 24,9 ME au 3e trimestre de l'exercice 2017, en baisse de -2,4% à taux constants par rapport à la même période l'an dernier.

Le chiffre d'affaires des 9 premiers mois ressort à 78,7 ME, en recul de -3,8% à taux constants par rapport à l'exercice précédent.

Le chiffre d'affaires Licences s'élève à 56,8 ME, soit un recul de -3,4% à taux constants par rapport à l'exercice précédent.

' L'Europe représente désormais 40,4% (taux de change constants), contre 38,3% sur les 9 premiers mois de 2016. Le poids de la zone Amériques reste stable à 16,0% tandis que celui de l'Asie s'établit à 43,6%, contre 45,7% l'an dernier ' précise le groupe.



Leleux Press Review

Wednesday 22/11/2017

CARBONE DE LORRAINE Historic



MRN - CARBONE DE LORRAINE - EUR

Mersen: signe plusieurs commandes au Moyen Orient.

Cercle Finance (21/11/2017)

(CercleFinance.com) - Mersen annonce avoir remporté une série de commandes pour l'équipement de plusieurs projets ferroviaires dans la péninsule arabique. Le montant cumulé de ces commandes est d'environ 5 millions d'euros.

' Ces succès sont le résultat de la proximité du Groupe auprès des grands constructeurs ferroviaires internationaux comme Kinky Sharyo & Hitachi pour le métro de Doha (Qatar) et Alstom pour les métros de Riyad (Arabie saoudite) et Dubaï (Emirats arabes unis) ainsi que pour le tramway de Lusail City (Qatar) ' indique le groupe.

Le Groupe équipe ainsi 20 à 30 % des métros dans le monde, tous produits confondus.

Les livraisons s'échelonneront en 2017 et 2018.

Responsible Editor: Olivier Leleux - Visit our Web site : <http://www.leleux.be> - Customer information: 0800/25511.