

# Leleux Press Review

Tuesday 7/8/2018









<p><b>B20 Intraday</b></p>	<p align="center"><b>BEL 20 (Belgium)</b></p> <table border="1"> <tr> <td>Last Price</td> <td><b>3866,55</b></td> <td>Minimum Price</td> <td><b>1046,07 (02/09/1992)</b></td> <td>Maximum Price</td> <td><b>4759,01 (23/05/2007)</b></td> </tr> <tr> <td>Gainers</td> <td align="center"><b>6</b></td> <td>Losers</td> <td align="center"><b>13</b></td> <td colspan="2"></td> </tr> <tr> <td>SOFINA SA</td> <td><b>158,80</b> ▲</td> <td><b>+0,88%</b></td> <td>AGEAS</td> <td><b>45,25</b> ▼</td> <td><b>-0,57%</b></td> </tr> <tr> <td>UCB (BE)</td> <td><b>75,48</b> ▲</td> <td><b>+0,64%</b></td> <td>PROXIMUS</td> <td><b>21,26</b> ▼</td> <td><b>-0,42%</b></td> </tr> <tr> <td>KBC GROUPE (BE)</td> <td><b>64,56</b> ▲</td> <td><b>+0,59%</b></td> <td>ENGIE</td> <td><b>13,40</b> ▼</td> <td><b>-0,33%</b></td> </tr> </table>	Last Price	<b>3866,55</b>	Minimum Price	<b>1046,07 (02/09/1992)</b>	Maximum Price	<b>4759,01 (23/05/2007)</b>	Gainers	<b>6</b>	Losers	<b>13</b>			SOFINA SA	<b>158,80</b> ▲	<b>+0,88%</b>	AGEAS	<b>45,25</b> ▼	<b>-0,57%</b>	UCB (BE)	<b>75,48</b> ▲	<b>+0,64%</b>	PROXIMUS	<b>21,26</b> ▼	<b>-0,42%</b>	KBC GROUPE (BE)	<b>64,56</b> ▲	<b>+0,59%</b>	ENGIE	<b>13,40</b> ▼	<b>-0,33%</b>
Last Price	<b>3866,55</b>	Minimum Price	<b>1046,07 (02/09/1992)</b>	Maximum Price	<b>4759,01 (23/05/2007)</b>																										
Gainers	<b>6</b>	Losers	<b>13</b>																												
SOFINA SA	<b>158,80</b> ▲	<b>+0,88%</b>	AGEAS	<b>45,25</b> ▼	<b>-0,57%</b>																										
UCB (BE)	<b>75,48</b> ▲	<b>+0,64%</b>	PROXIMUS	<b>21,26</b> ▼	<b>-0,42%</b>																										
KBC GROUPE (BE)	<b>64,56</b> ▲	<b>+0,59%</b>	ENGIE	<b>13,40</b> ▼	<b>-0,33%</b>																										
<p><b>CAC Intraday</b></p>	<p align="center"><b>CAC 40 (France)</b></p> <table border="1"> <tr> <td>Last Price</td> <td><b>5477,18</b></td> <td>Minimum Price</td> <td><b>2693,21 (23/09/2011)</b></td> <td>Maximum Price</td> <td><b>7347,94 (21/10/2009)</b></td> </tr> <tr> <td>Gainers</td> <td align="center"><b>15</b></td> <td>Losers</td> <td align="center"><b>25</b></td> <td colspan="2"></td> </tr> <tr> <td>LVMH</td> <td><b>298,15</b> ▲</td> <td><b>+0,96%</b></td> <td>CAPGEMINI (FR)</td> <td><b>108,65</b> ▼</td> <td><b>-0,82%</b></td> </tr> <tr> <td>CARREFOUR (FR)</td> <td><b>15,60</b> ▲</td> <td><b>+0,90%</b></td> <td>BNP PARIBAS (FR)</td> <td><b>54,03</b> ▼</td> <td><b>-0,71%</b></td> </tr> <tr> <td>CREDIT AGRICOLE (FR)</td> <td><b>12,34</b> ▲</td> <td><b>+0,89%</b></td> <td>ATOS ORIGIN (FR)</td> <td><b>111,55</b> ▼</td> <td><b>-0,66%</b></td> </tr> </table>	Last Price	<b>5477,18</b>	Minimum Price	<b>2693,21 (23/09/2011)</b>	Maximum Price	<b>7347,94 (21/10/2009)</b>	Gainers	<b>15</b>	Losers	<b>25</b>			LVMH	<b>298,15</b> ▲	<b>+0,96%</b>	CAPGEMINI (FR)	<b>108,65</b> ▼	<b>-0,82%</b>	CARREFOUR (FR)	<b>15,60</b> ▲	<b>+0,90%</b>	BNP PARIBAS (FR)	<b>54,03</b> ▼	<b>-0,71%</b>	CREDIT AGRICOLE (FR)	<b>12,34</b> ▲	<b>+0,89%</b>	ATOS ORIGIN (FR)	<b>111,55</b> ▼	<b>-0,66%</b>
Last Price	<b>5477,18</b>	Minimum Price	<b>2693,21 (23/09/2011)</b>	Maximum Price	<b>7347,94 (21/10/2009)</b>																										
Gainers	<b>15</b>	Losers	<b>25</b>																												
LVMH	<b>298,15</b> ▲	<b>+0,96%</b>	CAPGEMINI (FR)	<b>108,65</b> ▼	<b>-0,82%</b>																										
CARREFOUR (FR)	<b>15,60</b> ▲	<b>+0,90%</b>	BNP PARIBAS (FR)	<b>54,03</b> ▼	<b>-0,71%</b>																										
CREDIT AGRICOLE (FR)	<b>12,34</b> ▲	<b>+0,89%</b>	ATOS ORIGIN (FR)	<b>111,55</b> ▼	<b>-0,66%</b>																										
<p><b>AEX Intraday</b></p>	<p align="center"><b>AEX (The Netherlands)</b></p> <table border="1"> <tr> <td>Last Price</td> <td><b>572,56</b></td> <td>Minimum Price</td> <td><b>194,99 (09/03/2009)</b></td> <td>Maximum Price</td> <td><b>806,41 (21/10/2009)</b></td> </tr> <tr> <td>Gainers</td> <td align="center"><b>14</b></td> <td>Losers</td> <td align="center"><b>11</b></td> <td colspan="2"></td> </tr> <tr> <td>ALTICE EUROPE NV</td> <td><b>2,39</b> ▲</td> <td><b>+0,97%</b></td> <td>SIGNIFY NV</td> <td><b>23,99</b> ▼</td> <td><b>-0,58%</b></td> </tr> <tr> <td>WOLTERS KLUWER</td> <td><b>53,92</b> ▲</td> <td><b>+0,93%</b></td> <td>NN GROUP</td> <td><b>37,18</b> ▼</td> <td><b>-0,50%</b></td> </tr> <tr> <td>AALBERTS INDUSTRIES</td> <td><b>38,28</b> ▲</td> <td><b>+0,78%</b></td> <td>ABN AMRO GROUP</td> <td><b>23,34</b> ▼</td> <td><b>-0,46%</b></td> </tr> </table>	Last Price	<b>572,56</b>	Minimum Price	<b>194,99 (09/03/2009)</b>	Maximum Price	<b>806,41 (21/10/2009)</b>	Gainers	<b>14</b>	Losers	<b>11</b>			ALTICE EUROPE NV	<b>2,39</b> ▲	<b>+0,97%</b>	SIGNIFY NV	<b>23,99</b> ▼	<b>-0,58%</b>	WOLTERS KLUWER	<b>53,92</b> ▲	<b>+0,93%</b>	NN GROUP	<b>37,18</b> ▼	<b>-0,50%</b>	AALBERTS INDUSTRIES	<b>38,28</b> ▲	<b>+0,78%</b>	ABN AMRO GROUP	<b>23,34</b> ▼	<b>-0,46%</b>
Last Price	<b>572,56</b>	Minimum Price	<b>194,99 (09/03/2009)</b>	Maximum Price	<b>806,41 (21/10/2009)</b>																										
Gainers	<b>14</b>	Losers	<b>11</b>																												
ALTICE EUROPE NV	<b>2,39</b> ▲	<b>+0,97%</b>	SIGNIFY NV	<b>23,99</b> ▼	<b>-0,58%</b>																										
WOLTERS KLUWER	<b>53,92</b> ▲	<b>+0,93%</b>	NN GROUP	<b>37,18</b> ▼	<b>-0,50%</b>																										
AALBERTS INDUSTRIES	<b>38,28</b> ▲	<b>+0,78%</b>	ABN AMRO GROUP	<b>23,34</b> ▼	<b>-0,46%</b>																										
<p><b>DAX Intraday</b></p>	<p align="center"><b>DAX (Germany)</b></p> <table border="1"> <tr> <td>Last Price</td> <td><b>12598,21</b></td> <td>Minimum Price</td> <td><b>11726,62 (26/03/2018)</b></td> <td>Maximum Price</td> <td><b>13596,89 (23/01/2018)</b></td> </tr> <tr> <td>Gainers</td> <td align="center"><b>20</b></td> <td>Losers</td> <td align="center"><b>10</b></td> <td colspan="2"></td> </tr> <tr> <td>MERCK (DE)</td> <td><b>91,50</b> ▲</td> <td><b>+0,79%</b></td> <td>THYSSENKRUPP AG O.N.</td> <td><b>21,67</b> ▼</td> <td><b>-0,91%</b></td> </tr> <tr> <td>E.ON SE (DE)</td> <td><b>9,62</b> ▲</td> <td><b>+0,65%</b></td> <td>ADIDAS AG</td> <td><b>188,20</b> ▼</td> <td><b>-0,73%</b></td> </tr> <tr> <td>FRESENIUS SE &amp; CO (D)</td> <td><b>70,00</b> ▲</td> <td><b>+0,63%</b></td> <td>LUFTHANSA (DE)</td> <td><b>23,06</b> ▼</td> <td><b>-0,68%</b></td> </tr> </table>	Last Price	<b>12598,21</b>	Minimum Price	<b>11726,62 (26/03/2018)</b>	Maximum Price	<b>13596,89 (23/01/2018)</b>	Gainers	<b>20</b>	Losers	<b>10</b>			MERCK (DE)	<b>91,50</b> ▲	<b>+0,79%</b>	THYSSENKRUPP AG O.N.	<b>21,67</b> ▼	<b>-0,91%</b>	E.ON SE (DE)	<b>9,62</b> ▲	<b>+0,65%</b>	ADIDAS AG	<b>188,20</b> ▼	<b>-0,73%</b>	FRESENIUS SE & CO (D)	<b>70,00</b> ▲	<b>+0,63%</b>	LUFTHANSA (DE)	<b>23,06</b> ▼	<b>-0,68%</b>
Last Price	<b>12598,21</b>	Minimum Price	<b>11726,62 (26/03/2018)</b>	Maximum Price	<b>13596,89 (23/01/2018)</b>																										
Gainers	<b>20</b>	Losers	<b>10</b>																												
MERCK (DE)	<b>91,50</b> ▲	<b>+0,79%</b>	THYSSENKRUPP AG O.N.	<b>21,67</b> ▼	<b>-0,91%</b>																										
E.ON SE (DE)	<b>9,62</b> ▲	<b>+0,65%</b>	ADIDAS AG	<b>188,20</b> ▼	<b>-0,73%</b>																										
FRESENIUS SE & CO (D)	<b>70,00</b> ▲	<b>+0,63%</b>	LUFTHANSA (DE)	<b>23,06</b> ▼	<b>-0,68%</b>																										
<p><b>UKX Intraday</b></p>	<p align="center"><b>FTSE 100 (United Kingdom)</b></p> <table border="1"> <tr> <td>Last Price</td> <td><b>7663,78</b></td> <td>Minimum Price</td> <td><b>3277,50 (12/03/2003)</b></td> <td>Maximum Price</td> <td><b>53548,10 (16/11/2009)</b></td> </tr> <tr> <td>Gainers</td> <td align="center"><b>58</b></td> <td>Losers</td> <td align="center"><b>39</b></td> <td colspan="2"></td> </tr> <tr> <td>PERSIMMON ORD 10P</td> <td><b>24,61</b> ▲</td> <td><b>+0,98%</b></td> <td>KINGFISHER PLC (UK)</td> <td><b>2,91</b> ▼</td> <td><b>-0,95%</b></td> </tr> <tr> <td>ITV PLC</td> <td><b>1,65</b> ▲</td> <td><b>+0,97%</b></td> <td>ANGLO AMERICAN PLC O</td> <td><b>16,78</b> ▼</td> <td><b>-0,87%</b></td> </tr> <tr> <td>ASSOC BRITISH FOOD</td> <td><b>24,66</b> ▲</td> <td><b>+0,94%</b></td> <td>ROYAL MAIL PLC</td> <td><b>4,59</b> ▼</td> <td><b>-0,84%</b></td> </tr> </table>	Last Price	<b>7663,78</b>	Minimum Price	<b>3277,50 (12/03/2003)</b>	Maximum Price	<b>53548,10 (16/11/2009)</b>	Gainers	<b>58</b>	Losers	<b>39</b>			PERSIMMON ORD 10P	<b>24,61</b> ▲	<b>+0,98%</b>	KINGFISHER PLC (UK)	<b>2,91</b> ▼	<b>-0,95%</b>	ITV PLC	<b>1,65</b> ▲	<b>+0,97%</b>	ANGLO AMERICAN PLC O	<b>16,78</b> ▼	<b>-0,87%</b>	ASSOC BRITISH FOOD	<b>24,66</b> ▲	<b>+0,94%</b>	ROYAL MAIL PLC	<b>4,59</b> ▼	<b>-0,84%</b>
Last Price	<b>7663,78</b>	Minimum Price	<b>3277,50 (12/03/2003)</b>	Maximum Price	<b>53548,10 (16/11/2009)</b>																										
Gainers	<b>58</b>	Losers	<b>39</b>																												
PERSIMMON ORD 10P	<b>24,61</b> ▲	<b>+0,98%</b>	KINGFISHER PLC (UK)	<b>2,91</b> ▼	<b>-0,95%</b>																										
ITV PLC	<b>1,65</b> ▲	<b>+0,97%</b>	ANGLO AMERICAN PLC O	<b>16,78</b> ▼	<b>-0,87%</b>																										
ASSOC BRITISH FOOD	<b>24,66</b> ▲	<b>+0,94%</b>	ROYAL MAIL PLC	<b>4,59</b> ▼	<b>-0,84%</b>																										
<p><b>I930 Intraday</b></p>	<p align="center"><b>MIB 30 (Italy)</b></p> <table border="1"> <tr> <td>Last Price</td> <td><b>21580,18</b></td> <td>Minimum Price</td> <td><b>12320,50 (24/07/2012)</b></td> <td>Maximum Price</td> <td><b>48766,00 (05/04/2001)</b></td> </tr> <tr> <td>Gainers</td> <td align="center"><b>22</b></td> <td>Losers</td> <td align="center"><b>17</b></td> <td colspan="2"></td> </tr> <tr> <td>SNAM RETE GAS</td> <td><b>3,72</b> ▲</td> <td><b>+0,75%</b></td> <td>MEDIASET (IT)</td> <td><b>2,80</b> ▼</td> <td><b>-0,98%</b></td> </tr> <tr> <td>ENI (IT)</td> <td><b>16,29</b> ▲</td> <td><b>+0,54%</b></td> <td>TELECOM ITALIA (IT)</td> <td><b>0,63</b> ▼</td> <td><b>-0,81%</b></td> </tr> <tr> <td>BANCA GENERALI</td> <td><b>22,52</b> ▲</td> <td><b>+0,53%</b></td> <td>UNIPOL GRUPPO FINANZ</td> <td><b>3,41</b> ▼</td> <td><b>-0,81%</b></td> </tr> </table>	Last Price	<b>21580,18</b>	Minimum Price	<b>12320,50 (24/07/2012)</b>	Maximum Price	<b>48766,00 (05/04/2001)</b>	Gainers	<b>22</b>	Losers	<b>17</b>			SNAM RETE GAS	<b>3,72</b> ▲	<b>+0,75%</b>	MEDIASET (IT)	<b>2,80</b> ▼	<b>-0,98%</b>	ENI (IT)	<b>16,29</b> ▲	<b>+0,54%</b>	TELECOM ITALIA (IT)	<b>0,63</b> ▼	<b>-0,81%</b>	BANCA GENERALI	<b>22,52</b> ▲	<b>+0,53%</b>	UNIPOL GRUPPO FINANZ	<b>3,41</b> ▼	<b>-0,81%</b>
Last Price	<b>21580,18</b>	Minimum Price	<b>12320,50 (24/07/2012)</b>	Maximum Price	<b>48766,00 (05/04/2001)</b>																										
Gainers	<b>22</b>	Losers	<b>17</b>																												
SNAM RETE GAS	<b>3,72</b> ▲	<b>+0,75%</b>	MEDIASET (IT)	<b>2,80</b> ▼	<b>-0,98%</b>																										
ENI (IT)	<b>16,29</b> ▲	<b>+0,54%</b>	TELECOM ITALIA (IT)	<b>0,63</b> ▼	<b>-0,81%</b>																										
BANCA GENERALI	<b>22,52</b> ▲	<b>+0,53%</b>	UNIPOL GRUPPO FINANZ	<b>3,41</b> ▼	<b>-0,81%</b>																										
<p><b>IBEX Intraday</b></p>	<p align="center"><b>IBEX 35 (Spain)</b></p> <table border="1"> <tr> <td>Last Price</td> <td><b>9722,70</b></td> <td>Minimum Price</td> <td><b>9328,70 (23/03/2018)</b></td> <td>Maximum Price</td> <td><b>15945,70 (08/11/2007)</b></td> </tr> <tr> <td>Gainers</td> <td align="center"><b>16</b></td> <td>Losers</td> <td align="center"><b>18</b></td> <td colspan="2"></td> </tr> <tr> <td>TECNICAS REUNIDAS</td> <td><b>29,32</b> ▲</td> <td><b>+0,92%</b></td> <td>INDITEX</td> <td><b>27,52</b> ▼</td> <td><b>-0,82%</b></td> </tr> <tr> <td>VISCOFAN</td> <td><b>61,20</b> ▲</td> <td><b>+0,90%</b></td> <td>INDRA SISTEMAS</td> <td><b>10,39</b> ▼</td> <td><b>-0,66%</b></td> </tr> <tr> <td>ENDESA (ES)</td> <td><b>19,76</b> ▲</td> <td><b>+0,55%</b></td> <td>GESTEVISION TELECINC</td> <td><b>6,61</b> ▼</td> <td><b>-0,39%</b></td> </tr> </table>	Last Price	<b>9722,70</b>	Minimum Price	<b>9328,70 (23/03/2018)</b>	Maximum Price	<b>15945,70 (08/11/2007)</b>	Gainers	<b>16</b>	Losers	<b>18</b>			TECNICAS REUNIDAS	<b>29,32</b> ▲	<b>+0,92%</b>	INDITEX	<b>27,52</b> ▼	<b>-0,82%</b>	VISCOFAN	<b>61,20</b> ▲	<b>+0,90%</b>	INDRA SISTEMAS	<b>10,39</b> ▼	<b>-0,66%</b>	ENDESA (ES)	<b>19,76</b> ▲	<b>+0,55%</b>	GESTEVISION TELECINC	<b>6,61</b> ▼	<b>-0,39%</b>
Last Price	<b>9722,70</b>	Minimum Price	<b>9328,70 (23/03/2018)</b>	Maximum Price	<b>15945,70 (08/11/2007)</b>																										
Gainers	<b>16</b>	Losers	<b>18</b>																												
TECNICAS REUNIDAS	<b>29,32</b> ▲	<b>+0,92%</b>	INDITEX	<b>27,52</b> ▼	<b>-0,82%</b>																										
VISCOFAN	<b>61,20</b> ▲	<b>+0,90%</b>	INDRA SISTEMAS	<b>10,39</b> ▼	<b>-0,66%</b>																										
ENDESA (ES)	<b>19,76</b> ▲	<b>+0,55%</b>	GESTEVISION TELECINC	<b>6,61</b> ▼	<b>-0,39%</b>																										
<p><b>DJIA Intraday</b></p>	<p align="center"><b>Dow Jones Industries Average (United States)</b></p> <table border="1"> <tr> <td>Last Price</td> <td><b>25502,18</b></td> <td>Minimum Price</td> <td><b>6626,94 (06/03/2009)</b></td> <td>Maximum Price</td> <td><b>26616,71 (26/01/2018)</b></td> </tr> <tr> <td>Gainers</td> <td align="center"><b>22</b></td> <td>Losers</td> <td align="center"><b>8</b></td> <td colspan="2"></td> </tr> <tr> <td>NIKE</td> <td><b>79,51</b> ▲</td> <td><b>+0,97%</b></td> <td>INTEL (US)</td> <td><b>49,30</b> ▼</td> <td><b>-0,66%</b></td> </tr> <tr> <td>GOLDMAN SACHS (US)</td> <td><b>235,93</b> ▲</td> <td><b>+0,78%</b></td> <td>BOEING CY (US)</td> <td><b>346,57</b> ▼</td> <td><b>-0,53%</b></td> </tr> <tr> <td>CATERPILLAR (US)</td> <td><b>139,48</b> ▲</td> <td><b>+0,70%</b></td> <td>GENERAL ELECTRIC (US)</td> <td><b>13,10</b> ▼</td> <td><b>-0,30%</b></td> </tr> </table>	Last Price	<b>25502,18</b>	Minimum Price	<b>6626,94 (06/03/2009)</b>	Maximum Price	<b>26616,71 (26/01/2018)</b>	Gainers	<b>22</b>	Losers	<b>8</b>			NIKE	<b>79,51</b> ▲	<b>+0,97%</b>	INTEL (US)	<b>49,30</b> ▼	<b>-0,66%</b>	GOLDMAN SACHS (US)	<b>235,93</b> ▲	<b>+0,78%</b>	BOEING CY (US)	<b>346,57</b> ▼	<b>-0,53%</b>	CATERPILLAR (US)	<b>139,48</b> ▲	<b>+0,70%</b>	GENERAL ELECTRIC (US)	<b>13,10</b> ▼	<b>-0,30%</b>
Last Price	<b>25502,18</b>	Minimum Price	<b>6626,94 (06/03/2009)</b>	Maximum Price	<b>26616,71 (26/01/2018)</b>																										
Gainers	<b>22</b>	Losers	<b>8</b>																												
NIKE	<b>79,51</b> ▲	<b>+0,97%</b>	INTEL (US)	<b>49,30</b> ▼	<b>-0,66%</b>																										
GOLDMAN SACHS (US)	<b>235,93</b> ▲	<b>+0,78%</b>	BOEING CY (US)	<b>346,57</b> ▼	<b>-0,53%</b>																										
CATERPILLAR (US)	<b>139,48</b> ▲	<b>+0,70%</b>	GENERAL ELECTRIC (US)	<b>13,10</b> ▼	<b>-0,30%</b>																										

# Leleux Press Review


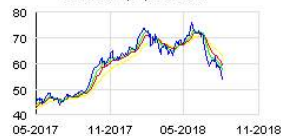




Tuesday 7/8/2018



	<p><b>TSN - TYSON FOODS - USD</b></p> <p><b>Tyson Foods: bat le consensus au 3e trimestre</b> <span style="float: right;"><b>Cercle Finance (06/08/2018)</b></span></p> <p>(CercleFinance.com) - Tyson Foods affiche au titre de son troisième trimestre comptable un bénéfice net en hausse de 7% à 541 millions de dollars, soit 1,47 dollar par action. En données ajustées, le BPA s'est établi à 1,50 dollar, soit huit cents au-dessus du consensus.</p> <p>Le groupe agroalimentaire a accru son profit opérationnel ajusté de 8% à 816 millions de dollars, pour un chiffre d'affaires en hausse de 2% à 10,05 milliards, 'malgré les vents contraires liés à l'offre excédentaire et aux prix.</p> <p>Pour rappel, Tyson Foods a lancé la semaine dernière un avertissement sur résultats pour l'exercice en cours, prévoyant un BPA ajusté aux environs de 5,70 à six dollars, à comparer à une fourchette cible précédente qui allait de 6,55 à 6,70 dollars.</p>
	<p><b>MAN - MANPOWER - USD</b></p> <p><b>ManpowerGroup: départ du COO fin août</b> <span style="float: right;"><b>Cercle Finance (06/08/2018)</b></span></p> <p>(CercleFinance.com) - ManpowerGroup annonce que Darryl Green a décidé de quitter ses fonctions de directeur opérationnel (COO) à partir du 31 août, en raison de problèmes de santé familiaux. Ses responsabilités seront alors assumées par le PDG Jonas Prising.</p> <p>Travaillant que le groupe de ressources humaines depuis 2007 et membre de l'équipe de direction ces 11 dernières années, Darryl Green occupait le poste de COO depuis 2014. L'entreprise n'a pas l'intention de lui désigner de successeur.</p>
	<p><b>CCN - CA NORMANDIE SEINE - EUR</b></p> <p><b>Crédit Agricole de Normandie Seine : Modalités de mise à dis</b> <span style="float: right;"><b>Thomson Reuters (06/08/2018)</b></span></p> <p>CAISSE REGIONALE DE CREDIT AGRICOLE MUTUEL NORMANDIE SEINE</p> <p>Société coopérative à capital variable, régie par les articles L.512-20 et suivants du Code Monétaire et Financier et la loi N°47-1775 du 10/09/1947 portant sur les statuts de la coopération.</p> <p>Siège social : Cité de l'Agriculture, Chemin de la Bretèque, 76230 Bois-Guillaume. R.C.S. : 433 786 738 Rouen. - Code NAF 6419Z</p> <p>Rapport Financier Semestriel au 30 juin 2018.</p> <p>La Caisse Régionale de Crédit Agricole Mutuel Normandie-Seine informe le public que le Rapport Financier Semestriel au 30 juin 2018, est disponible sur le site Internet : <a href="http://www.ca-normandie-seine.fr">www.ca-normandie-seine.fr</a> dans la rubrique « Informations Réglementées », à compter de ce jour Lundi 6 Août 2018, et a été déposé auprès de l'AMF.</p>
	<p><b>IAG - INTL AIRLINES GROUP (ES) - EUR</b></p> <p><b>IAG: se hisse dans le vert avec l'aide d'un broker</b> <span style="float: right;"><b>Cercle Finance (06/08/2018)</b></span></p> <p>(CercleFinance.com) - IAG (International Airlines Group) se hisse dans le vert avec un gain de 0,4% à Londres, avec des propos de Barclays Capital qui réaffirme sa recommandation 'surpondérer' et son objectif de cours de 780 pence sur le titre.</p> <p>Le broker pointe la publication d'une nouvelle série de chiffres robustes au deuxième trimestre, avec une croissance des capacités élevée absorbée par des coefficients d'occupation en amélioration et des revenus unitaires plus élevés.</p> <p>'Une chute des coûts unitaires soutient la perspective d'une hausse du profit d'au moins 5% pour 2018, laissant les aspects financiers d'IAG figurer parmi les plus vigoureux du secteur', poursuit l'intermédiaire.</p>
	<p><b>EUCAR - EUROPCAR MOBILITY - EUR</b></p> <p><b>Europcar: Morgan Stanley &amp; Co International sous les 5%</b> <span style="float: right;"><b>Cercle Finance (06/08/2018)</b></span></p> <p>(CercleFinance.com) - Morgan Stanley &amp; Co International a déclaré à l'AMF avoir franchi en baisse, le 30 juillet, individuellement, les seuils de 5% du capital et des droits de vote d'Europcar Mobility Group.</p> <p>Morgan Stanley &amp; Co International détenait ainsi à cette date 5.591.579 actions Europcar Mobility Group, soit 3,47% du capital et des droits de vote du groupe de location de véhicules.</p> <p>Ce franchissement de seuils résulte de la restitution d'actions Europcar détenues au titre de contrats de prêts de titres.</p> <p>'À cette occasion, la société Morgan Stanley Plc n'a franchi aucun seuil et détient, au 30 juillet 2018, indirectement par l'intermédiaire de ses filiales Morgan Stanley &amp; Co, Morgan Stanley &amp; Co International et Morgan Stanley France, 9.273.088 actions Europcar représentant autant de droits de vote soit 5,76% du capital et 5,75% des droits de vote de cette société', précise par ailleurs l'AMF.</p>
	<p><b>PEP - PEPSICO (US) - USD</b></p> <p><b>PepsiCo: nouveau CEO début octobre</b> <span style="float: right;"><b>Cercle Finance (06/08/2018)</b></span></p> <p>(CercleFinance.com) - PepsiCo annonce que son conseil d'administration a élu à l'unanimité Ramon Laguarta pour succéder comme directeur général (CEO) à Indra Nooyi, qui quittera le groupe le 3 octobre après 24 ans de carrière en son sein, dont 12 ans en tant que CEO.</p> <p>Indra Nooyi demeurera présidente du conseil d'administration jusqu'au début de l'année prochaine pour assurer une transition en douceur. Le reste de l'équipe de direction du groupe agroalimentaire restera inchangée après son départ.</p> <p>Travaillant pour PepsiCo depuis 22 ans, Ramon Laguarta supervisait, depuis septembre de l'année dernière, les activités globales, la stratégie d'entreprise, la politique publique et les affaires publiques.</p>

# Leleux Press Review

Tuesday 7/8/2018

 <p>APPLE INC Historic</p>	<p><b>AAPL - APPLE INC - USD</b></p> <p><b>Apple: aurait 3 iPhone à présenter, selon 'Les Numériques'</b> <span style="float: right;"><b>Cercle Finance (06/08/2018)</b></span></p> <p>(CercleFinance.com) - Citant 'une source sûre', le site 'Les Numériques', spécialisé dans l'actualité des technologies connectées, affirme qu'Apple présentera lors de sa keynote de septembre trois modèles d'iPhone : l'iPhone 9, l'iPhone XS, l'iPhone XS Plus.</p> <p>Selon 'Les Numériques', les modèles XS (à prononcer 10S) seraient les hauts-de-gamme de cette cuvée 2018, avec deux capteurs photo à l'arrière et des écrans OLED de 5,8 et 6,5 pouces. L'iPhone 9 (écran LCD de 6,1 pouces, un seul capteur photo à l'arrière) constituerait l'entrée de gamme de chez Apple, une expression à relativiser lorsque l'on connaît le positionnement tarifaire de la marque à la pomme.</p> <p>À noter que les noms des appareils tels qu'évoqués par 'Les Numériques' ne sont 'peut-être pas définitifs'.</p> <p>Rappelons que la traditionnelle keynote de rentrée d'Apple devrait être organisée avant le début de la deuxième quinzaine de septembre.</p>
 <p>FAURECIA (FR) Historic</p>	<p><b>EO - FAURECIA (FR) - EUR</b></p> <p><b>FAURECIA : Transactions sur actions propres du 30 juillet au</b> <span style="float: right;"><b>Thomson Reuters (06/08/2018)</b></span></p>
 <p>ARTOIS (FR) Historic</p>	<p><b>ARTO - ARTOIS (FR) - EUR</b></p> <p><b>Société Industrielle et Financière de l'Artois : DECLARATION</b> <span style="float: right;"><b>Thomson Reuters (06/08/2018)</b></span></p> <p>societe industrielle et financiere de l'artois</p> <p>Raison sociale de l'émetteur : societe industrielle et financiere de l'artois Société Anonyme Capital : 5 324 000 Euros Siège social : 31-32, Quai de Dion Bouton - 92800 Puteaux 562 078 261 R.C.S. NANTERRE</p> <p>DECLARATION AU TITRE DE L'ARTICLE 223-16 DU REGLEMENT GENERAL DE L'AUTORITE DES MARCHES FINANCIERS</p> <p>La société informe ses actionnaires des éléments suivants au 31 juillet 2018 :</p> <p>Le 6 août 2018</p> <p>Il est précisé que par l'effet de la loi n°2014-384 dite « loi Florange » et sans qu'il n'ait été procédé à la modification matérielle des statuts, un droit de vote double est conféré aux actions entièrement libérées et pour lesquelles il est justifié d'une inscription nominative depuis deux ans au nom du même actionnaire.</p> <p>Correspondance à adresser : Tour Bolloré - 31-32, quai de Dion-Bouton - F 92811 Puteaux cedex Tél. : 01 46 96 44 33 - Fax : 01 46 96 44 22 - Internet : www.bolloré.com Siège social : 31-32, quai de Dion-Bouton - 92800 Puteaux S.A. au capital de 5 324 000 Euros - 562 078 261 R.C.S. NANTERRE</p>
 <p>DAIMLER AG (DE) Historic</p>	<p><b>DAI - DAIMLER AG (DE) - EUR</b></p> <p><b>Daimler: les ventes de Mercedes-Benz en baisse</b> <span style="float: right;"><b>Cercle Finance (06/08/2018)</b></span></p> <p>(CercleFinance.com) - Le constructeur automobile de luxe Mercedes-Benz, appartenant au groupe Daimler, indique ce jour avoir dû faire face à une nette baisse de ses ventes en juillet.</p> <p>Celles-ci ont en effet globalement diminué de 7,9%, à 167.518 unités, le mois dernier. La marque a notamment vu ses ventes chuter de 22,7% en juillet aux États-Unis.</p> <p>En Europe, les ventes ont par ailleurs baissé de 13,9% à 65.568 véhicules.</p> <p>C'est dans la région Asie-Pacifique que les ventes ont le mieux résisté, avec une demande qui a généré un record de ventes de 73.484 unités en juillet (+ 4,6%).</p> <p>Par ailleurs, notons que les ventes de Mercedes-Benz ont augmenté de 2,3%, pour atteindre 1.356.350 voitures particulières, au cours des sept premiers mois de 2018.</p>
 <p>UNDER ARMOUR INC CL A Historic</p>	<p><b>UAA - UNDER ARMOUR INC CL A - USD</b></p> <p><b>Under Armour: l'ancien CEO de PIMCO rejoint le conseil</b> <span style="float: right;"><b>Cercle Finance (06/08/2018)</b></span></p> <p>(CercleFinance.com) - La chaîne de vêtements Under Armour annonce l'arrivée de Mohamed A. El-Erian, l'ancien directeur général et co-directeur des investissements de PIMCO, au sein de son conseil d'administration à partir du 1er octobre prochain.</p> <p>Après avoir dirigé PIMCO (Pacific Investment Management Company) de 2007 à 2014, Mohamed A. El-Erian est actuellement conseiller économique en chef d'Allianz, la maison-mère de ce fonds obligataire, ainsi que contributeur au Financial Times.</p>
 <p>SAINT GOBAIN (FR) Historic</p>	<p><b>SGO - SAINT GOBAIN (FR) - EUR</b></p> <p><b>Saint-Gobain: Wendel dépasse les 5% des DDD</b> <span style="float: right;"><b>Cercle Finance (06/08/2018)</b></span></p> <p>(CercleFinance.com) - Wendel a déclaré à l'AMF avoir franchi en hausse, le 1er août, directement et par l'intermédiaire d'Eufor SAS qu'elle contrôle, le seuil de 5% des droits de vote de Saint-Gobain et détenir directement et indirectement 4,31% du capital et 6,11% des droits de vote.</p> <p>Ce franchissement de seuil résulte d'une acquisition le 1er août par Wendel de 9.619.085 options d'achat d'actions Saint-Gobain donnant droit à autant d'actions (sous réserve d'ajustements), exerçables jusqu'au 19 juin 2019, au prix de 51,98 euros par option.</p> <p>Cette acquisition a été effectuée en vue de couvrir l'engagement pour Wendel de livrer des actions dans le cadre de l'émission par la société d'investissements, le 12 mai 2016, d'obligations échangeables en actions du groupe de matériaux de construction.</p>

# Leleux Press Review

Tuesday 7/8/2018



## ASML - ASML HOLDING - EUR

### ASML: a racheté pour plus de 29 millions d'euros d'actions

Cercle Finance (06/08/2018)

(CercleFinance.com) - ASML, l'un des plus grands fabricants de semi-conducteurs au monde, annonce ce lundi avoir procédé la semaine dernière à un rachat d'actions, pour un montant supérieur à 29 millions d'euros.

En janvier, ASML avait annoncé son intention d'acheter jusqu'à 2,5 milliards d'euros d'actions dans le cadre d'un programme de rachat d'actions. Celui-ci doit être exécuté en 2018 et 2019.

ASML a ainsi racheté environ 185.500 actions, à des prix compris entre 183,28 euros et 185,39 euros.



## RIN - VILMORIN CLAUSE - EUR

### VILMORIN & CIE : INFORMATION MENSUELLE RELATIVE AU NOMBRE T

Thomson Reuters (06/08/2018)

Article 223-16 du Règlement Général de l'Autorité des marchés financiers

(\*) total net = nombre total de droits de vote attachés au nombre total d'actions - actions privées de droit de vote (auto-détention.).

POUR TOUTE INFORMATION COMPLÉMENTAIRE Vincent SUPLOT Directeur Financier [vincent.suplot@vilmorincie.com](mailto:vincent.suplot@vilmorincie.com)  
Tél. + 33 (0)4 73 63 44 85 Site internet : [www.vilmorincie.com](http://www.vilmorincie.com)

4e semencier mondial, Vilmorin & Cie crée des semences potagères et de grandes cultures à haute valeur ajoutée, contribuant à répondre aux enjeux alimentaires. Soutenue par son actionnaire de référence Limagrain, groupe coopératif agricole international, la croissance de Vilmorin & Cie s'appuie sur un investissement soutenu en recherche et une stratégie d'internationalisation affirmée, pour renforcer durablement ses positions concurrentielles sur des marchés mondiaux porteurs. Guidée par une vision long terme de son développement, Vilmorin & Cie inscrit sa performance dans le respect de trois valeurs fondatrices : le progrès, qui se situe au cœur de ses convictions et de sa mission, la persévérance, inhérente aux métiers d'agriculteur et de semencier, et la coopération, aussi bien au niveau scientifique, industriel que commercial.



## AXP - AMERICAN EXPRESS (US) - USD

### American Express: 'alliance stratégique' avec une fintech

Cercle Finance (06/08/2018)

(CercleFinance.com) - Le groupe American Express annonce ce jour avoir formé une alliance stratégique avec la fintech américaine Greensky, spécialisée dans les prêts en ligne.

En vertu de cet accord, les deux entreprises travailleront ensemble sur plusieurs projets, et notamment sur la technologie de prêt sur les points de vente et les options de paiement 'frictionless' proposées aux clients.

American Express et Greensky prévoient ainsi de proposer des moyens de paiement et de financement numériques afin d'aider les commerçants à développer leurs activités et d'offrir aux consommateurs des options de financement de leurs achats.



## GBT - GUERBET - EUR

### GUERBET : Information sur les opération effectuées dans le c

Thomson Reuters (06/08/2018)

Villepinte (France), le 06 août 2018

Le présent document a pour finalité de présenter les opérations réalisées dans le cadre du programme de rachat d'actions autorisé par l'Assemblée Générale Mixte du 25 mai 2018 sur la période du 30 juillet au 03 août 2018.

Nom de l'émetteur : GUERBET Code identifiant de l'émetteur :969500WV1U1WQ059L135 Code identifiant de l'instrument financier :FR0000032526

Opérations réalisées du 30 juillet au 03 août 2018 :

A propos de Guerbet

Pionnier dans le domaine des produits de contraste avec plus de 90 années d'expérience, Guerbet est un des leaders de l'imagerie médicale au niveau mondial. Il dispose d'une gamme complète de produits pharmaceutiques, de dispositifs médicaux et de services pour l'imagerie diagnostique et interventionnelle afin d'améliorer la prise en charge thérapeutique des patients. Avec 8 % de ses ventes consacrées à la R&D et plus de 200 collaborateurs répartis dans ses centres en France, en Israël et aux États-Unis, Guerbet mobilise d'importantes ressources pour la recherche et l'innovation. Guerbet (GBT) est coté au compartiment B d'Euronext Paris et a réalisé en 2017 un chiffre d'affaires de 807 millions d'euros. Pour plus d'informations sur Guerbet, merci de consulter le site [www.guerbet.com](http://www.guerbet.com)

Contact Guerbet

Catherine Bouvier Directrice des Financements et de le Trésorerie 01 45 91 50 00 [Catherine.bouvier@guerbet.com](mailto:Catherine.bouvier@guerbet.com)



## GBT - GUERBET - EUR

### Guerbet: a racheté pour 386.000 euros d'actions

Cercle Finance (06/08/2018)

(CercleFinance.com) - Le groupe Guerbet annonce ce jour avoir procédé, dans le cadre du programme de rachat d'actions autorisé par son assemblée générale mixte du mois de mai, au rachat de 6.596 actions la semaine dernière.

Ce rachat s'est effectué à un prix moyen pondéré d'acquisition de 58,5679 euros, portant le montant total à 386.313 euros.

**AGS - AGEAS - EUR**

**Ageas achève son programme de rachat d'actions 2017-2018**

**Thomson Reuters (06/08/2018)**

Ageas a achevé le vendredi 3 août 2018 le programme de rachat d'actions annoncé le 9 août 2017. Entre le 21 août 2017 et le 3 août 2018, Ageas a procédé au rachat de 4.772.699 actions, représentant 2,35% du total des actions en circulation et un montant total d'EUR 200 millions. Les 1.924.024 actions rachetées jusqu'au 31 décembre 2017 pendant le programme 2017-2018, ont été annulées suite à la décision de l'assemblée générale des actionnaires du 16 mai 2018. Ageas détient actuellement 2.704.795 actions auto-détenues, rachetées depuis le 31 décembre 2017, en tenant compte de la déduction des actions utilisées pour les plans d'actions attribués à des membres du senior management. Avec les autres actions déjà détenues par Ageas, le montant total des actions désormais détenues par Ageas s'élève à 3,29%.

Le Conseil d'Administration d'Ageas proposera à la prochaine assemblée des actionnaires d'annuler les actions rachetées, déduction faite des actions destinées à couvrir les engagements relatifs aux plans d'actions attribués à des membres du senior management.

Le récapitulatif du programme de rachat d'actions peut être consulté sur notre site.

Les dernières transactions effectuées au cours de la période du 30-07-2018 au 03-08-2018 se présentent comme suit:

Ageas est un groupe d'assurance international coté en bourse, riche de quelques 190 années d'expérience et de savoir-faire. Il propose à ses clients particuliers et professionnels des produits d'assurance Vie et Non-vie conçus pour répondre à leurs besoins spécifiques, d'aujourd'hui comme de demain. Classé parmi les plus grands groupes d'assurance européens, Ageas concentre ses activités en Europe et en Asie, qui représentent ensemble la majeure partie du marché mondial de l'assurance. Il mène des activités d'assurances couronnées de succès en Belgique, au Royaume-Uni, au Luxembourg, en France, au Portugal, en Turquie, en Chine, en Malaisie, en Inde, en Thaïlande, au Vietnam, au Laos, au Cambodge, à Singapour, et aux Philippines; au travers d'une combinaison de filiales détenues à 100% et de partenariats à long terme avec des institutions financières solides et des distributeurs clés. Ageas figure parmi les leaders du marché dans les pays où il est actif. Il emploie au total plus de 50.000 collaborateurs et a réalisé un encaissement annuel (à 100%) proche de EUR 34 milliards en 2017.



**AGS - AGEAS - EUR**

**Ageas rondt inkoopprogramma eigen aandelen 2016-2017 af**

**Thomson Reuters (06/08/2018)**

Op vrijdag 3 augustus 2018 ronden Ageas het inkoopprogramma voor eigen aandelen af dat op 9 augustus 2017 werd aangekondigd. Tussen 21 augustus 2017 en 3 augustus 2018 kocht Ageas 4.772.699 aandelen in. Dit komt overeen met 2,35% van het totale aantal uitstaande aandelen en met een totaal bedrag van EUR 200 miljoen. De 1.924.024 aandelen die werden ingekocht voor 31 december 2017 tijdens het programma 2017-2018, werden geannuleerd ten gevolge van de beslissing van de Algemene Vergadering van Aandeelhouders op 16 mei 2018. Ageas houdt momenteel de 2.704.795 ingekochte aandelen sinds 31 december 2017 aan als eigen aandelen, rekening houdend met de aftrek van de aandelen nodig om de verplichtingen te dekken van de aandelenplannen voor het senior management. Samen met de eigen aandelen die Ageas al in bezit had, komt het totale aantal aandelen dat Ageas nu aanhoudt op 3,29%.

De Raad van Bestuur van Ageas zal de aandeelhouders bij de volgende aandeelhoudersvergadering voorstellen om de ingekochte aandelen te vernietigen, na aftrek van de aandelen die nodig zijn om de verplichtingen te dekken van de aandelenplannen voor het senior management.

Het volledige overzicht van het afgeronde inkoopprogramma is beschikbaar op onze website.

De laatste transacties in de periode tussen 30-07-2018 en 03-08-2018 zijn de volgende:

Ageas is een beursgenoteerde internationale verzekeringsgroep met 190 jaar vakkenis en ervaring. Het biedt zowel particulieren als bedrijven Levens- en Niet-Levensverzekeringsproducten aan die beantwoorden aan hun specifieke behoeften, niet alleen vandaag maar ook in de toekomst. Ageas, één van de grootste verzekeringsmaatschappijen in Europa, is vooral werkzaam in Europa en Azië, die samen het grootste deel van de wereldwijde verzekeringsmarkt vormen. Via een combinatie van 100%-dochterondernemingen en langetermijnpartnerships met sterke financiële instellingen en belangrijke distributeurs, is Ageas met succes actief in België, het Verenigd Koninkrijk, Luxemburg, Frankrijk, Portugal, Turkije, China, Maleisië, India, Thailand, Vietnam, Laos, Cambodja, Singapore en de Filipijnen. Ageas behoort tot de marktleiders in de meeste landen waar het aanwezig is. Ageas telt meer dan 50.000 werknemers en in 2017 bedroeg het premie-inkomen nagenoeg EUR 34 miljard (alle cijfers tegen 100%).



**AGFB - AGFA-GEVAERT (BE) - EUR**

**Agfa-Gevaert : Openbaarmaking over een transparantie-kennis**

**Thomson Reuters (06/08/2018)**

(artikel 14 van de wet van 2 mei 2007 op de openbaarmaking van belangrijke deelnemingen)

Mortsel, België - 6 augustus 2018 - 17.40 uur CET

Overeenkomstig Agfa-Gevaert NV's statuten werd de drempel, vanaf dewelke een deelneming moet worden bekendgemaakt, vastgesteld op 3%, 5% en elk veelvoud van 5%.

Conform de Wet van 2 mei 2007 op de openbaarmaking van belangrijke deelnemingen in beursgenoteerde bedrijven, publiceert Agfa-Gevaert (Euronext: AGFB) volgende kennisgevingen:

Norges Bank heeft op 3 augustus 2018 gemeld dat het op 2 augustus 2018 over een participatie in Agfa-Gevaert beschikte van 5.185.631 stemrechten, hetzij 3,02% (noemer is 171.851.042), en daarmee de drempel van 3% naar boven heeft overschreden. Tezelfdertijd deelde Norges Bank mee dat het 828.530 stemrechten in leen heeft of 0,48%. Dit geeft een totaal van 6.014.161 stemrechten of 3,50%.

Norges Bank is de centrale bank van Noorwegen. Als onderdeel van haar activiteiten als centrale bank, beheert Norges Bank de deviezenreserves. Daarnaast is ze verantwoordelijk voor het beheer van het Noorse Government Pension Fund Global (GPF). Formeel is het beheer van het GPF de verantwoordelijkheid van het Ministerie van Financiën, maar het is gedelegeerd aan Norges Bank. Alle investeringen worden uitgevoerd door Norges Bank - die optreedt als opdrachtgever - en alle posities zijn geregistreerd op naam van Norges Bank.

Kennisgevingen van belangrijke deelnemingen als gevolg van de Wet van 2 mei 2007 en Agfa-Gevaert NV's statuten, kunnen verstuurd worden naar [viviane.dictus@agfa.com](mailto:viviane.dictus@agfa.com)






Over Agfa De Agfa-Gevaert Groep ontwikkelt, produceert en verdeelt een uitgebreid portfolio van analoge en digitale beeldvormingsystemen en IT-oplossingen, voornamelijk voor de grafische industrie, de sector van de gezondheidszorg en ook voor specifieke industriële toepassingen. De hoofdzetel en de moedermaatschappij van Agfa bevinden zich in Mortsel, België. Agfa-Gevaert realiseerde in 2017 een omzet van 2.443 miljoen euro.

Contact: Viviane Dictus Director Corporate Communication tel. +32 0 3 444 7124 e-mail: [viviane.dictus@agfa.com](mailto:viviane.dictus@agfa.com)



# Leleux Press Review

Tuesday 7/8/2018

 <p>CASINO GUICHARD (FR) Historic</p>	<p><b>CO - CASINO GUICHARD (FR) - EUR</b></p> <p><b>Groupe Casino : Informations relatives au nombre total de dr</b> <span style="float: right;"><b>Thomson Reuters (06/08/2018)</b></span></p> <p>CASINO, GUICHARD-PERRACHON Société anonyme au capital de 167 886 006,48 EUR Siège social : 1, Cours Antoine Guichard 42000 Saint-Etienne 554 501 171 R.C.S. Saint-Etienne</p> <p>Informations relatives au nombre total de droits de vote et d'actions composant le capital social au 31 juillet 2018 (article 223-16 du Règlement Général de l'Autorité des Marchés Financiers)</p> <p>*****</p> <p>Fait le 6 août 2018 à 17h</p>
 <p>SOCIETE GENERALE (FR) Historic</p>	<p><b>GLE - SOCIETE GENERALE (FR) - EUR</b></p> <p><b>Société Générale : Mise à disposition d'une actualisation du</b> <span style="float: right;"><b>Thomson Reuters (06/08/2018)</b></span></p> <p>Paris, 6 août 2018 INFORMATION REGLEMENTEE</p> <p>Mise à disposition d'une actualisation du Document de référence 2018</p> <p>Société Générale informe le public qu'une deuxième actualisation du Document de référence 2018 déposé le 8 mars 2018 sous le numéro D.18-0112, a été déposée auprès de l'Autorité des Marchés Financiers (AMF) le 6 août 2018.</p> <p>Elle intègre les informations du rapport financier semestriel relatif au 1er semestre 2018.</p> <p>Ce rapport financier semestriel se compose des pages suivantes de l'actualisation : Etats financiers au 30 juin 2018 : pages 56 à 170 ; Rapport semestriel d'activité : pages 3 à 41 ; Attestation du responsable : page 186 ; Rapport des Commissaires aux comptes sur l'information financière du 1er semestre de l'exercice 2018 : pages 171 et 172.</p> <p>Ce document est tenu gratuitement à la disposition du public dans les conditions prévues par la réglementation en vigueur et peut être consulté dans l'espace « Information réglementée » du site Internet de la Société (<a href="http://www.societegenerale.com/fr/mesurer-notre-performance/donnees-et-publications/information-reglementee">http://www.societegenerale.com/fr/mesurer-notre-performance/donnees-et-publications/information-reglementee</a>) ainsi que sur le site Internet de l'AMF.</p>
 <p>VALLOUREC (FR) Historic</p>	<p><b>VK - VALLOUREC (FR) - EUR</b></p> <p><b>VALLOUREC : Information mensuelle relative au nombre total d</b> <span style="float: right;"><b>Thomson Reuters (06/08/2018)</b></span></p> <p>VALLOUREC Société anonyme à Directoire et Conseil de Surveillance au capital de 915 975 520 EUR Siège social : 27, avenue du Général Leclerc - 92100 Boulogne-Billancourt 552 142 200 RCS Nanterre</p> <p>Boulogne-Billancourt, le 6 août 2018</p> <p>Information mensuelle relative au nombre total de droits de vote et d'actions composant le capital social</p> <p>Article L. 233-8-II du Code de commerce et article 223-16 du Règlement Général de l'Autorité des Marchés Financiers</p> <p>*Les droits de vote théoriques (ou brut) servent de base de calcul pour les franchissements de seuils : ils intègrent les droits de vote attachés aux actions privées de ce droit (auto-détention, contrat de liquidité etc.).</p> <p>Les statuts de Vallourec contiennent une clause imposant des déclarations de franchissements de seuils complémentaires aux déclarations relatives aux seuils légaux.</p> <p>Ces informations sont également disponibles sur le site internet de Vallourec, rubrique « Capital &amp; actionariat » ou « information réglementée » : <a href="http://www.vallourec.com/FR/group/FINANCE/Pages/regulatedinformations.aspx">http://www.vallourec.com/FR/group/FINANCE/Pages/regulatedinformations.aspx</a></p>
 <p>ALTRAN TECHNOLOGIES (FR) Historic</p>	<p><b>ALT - ALTRAN TECHNOLOGIES (FR) - EUR</b></p> <p><b>ALTRAN TECHNOLOGIES : Droits de vote au 31 juillet 2018</b> <span style="float: right;"><b>Thomson Reuters (06/08/2018)</b></span></p> <p>Droits de vote au 31 juillet 2018</p> <p>Conformément aux articles L. 233-8 II du Code de commerce et 223-16 du règlement général de l'Autorité des marchés financiers, et pour permettre les calculs de seuils de participation mentionnés à l'article L. 233-7[1] du même Code, la Société informe ses actionnaires que les nombres d'actions et de droits de vote existants au 31 juillet 2018 sont les suivants : Nombre d'actions composant le capital en circulation 257 021 105 Dont : nombre de titres bénéficiant du droit de vote double 12 549 695 Nombre de titres privés du droit de vote ..... -3 274 966 Nombre de droits de vote exerçables en assemblée générale[2] 266 295 834</p> <p>[1] Franchissement à la hausse ou à la baisse : 5%, 10%, 15%, 20%, 25%, 30%, 33,3%, 50%, 66,6%, 90% et 95%. [2] A l'exclusion des actions auto-détenues.</p> <p><a href="http://www.altran.com/fr">http://www.altran.com/fr</a></p>
 <p>SIGNAUX GIROD Historic</p>	<p><b>GIRO - SIGNAUX GIROD - EUR</b></p> <p><b>Signaux Girod : Déclaration rachat actions propres semaine 3</b> <span style="float: right;"><b>Thomson Reuters (06/08/2018)</b></span></p> <p>SIGNAUX GIROD Société anonyme au capital de 14 807 806 EUR Siège social : 881, route des fontaines 39400 BELLEFONTAINE 646 050 476 R.C.S. LONS-LE-SAUNIER Code ISIN : FR0000060790</p> <p>DECLARATION Transactions sur actions propres réalisées en juillet / août 2018 - Semaine 31</p> <p>En application de l'article 5 du règlement U.E. n°596/2014 du 16 avril 2014 relatif aux abus de marché et du règlement délégué U.E. n°2016/1052 du 8 mars 2016 sur les conditions applicables aux programmes de rachat et aux mesures de stabilisation, SIGNAUX GIROD déclare ci-après les transactions réalisées sur ses propres actions pour la période du 30/07/2018 au 03/08/2018 :</p> <p>Présentation agrégée par jour et par marché</p> <p>Le détail des transactions est disponible sur notre site : <a href="http://www.girod-group.com">www.girod-group.com</a></p>

# Leleux Press Review

Tuesday 7/8/2018



	<p><b>GIRO - SIGNAUX GIROD - EUR</b></p> <p><b>Signaux Girod : Publication relative aux actions et droits d</b> <span style="float: right;"><b>Thomson Reuters (06/08/2018)</b></span></p> <p>SIGNAUX GIROD Société anonyme au capital de 14 807 806 EUR Siège social : 881, route des fontaines 39400 BELLEFONTAINE 646 050 476 R.C.S. LONS-LE-SAUNIER Code ISIN : FR0000060790 DECLARATION au titre de l'article 223-16 du Règlement général de l'AMF</p>
	<p><b>DG - VINCI - EUR</b></p> <p><b>VINCI : Déclaration des transactions sur actions propres - P</b> <span style="float: right;"><b>Thomson Reuters (06/08/2018)</b></span></p> <p>Programme de rachat de titres (Programme adopté par l'assemblée générale mixte des actionnaires le 17 avril 2018) Déclaration des transactions sur actions propres Période du 30 Juillet au 03 Aout 2018 Emetteur : VINCI S.A. (LEI :213800WQ334R8UXUG83) Catégories de titres :actions ordinaires(ISIN : FR 0000 12548 6) Descriptif du programme déposé le 13 mars 2018 auprès de l'AMF I-Achats réalisés au cours de la période : (* ) Y compris les titres acquis par l'intermédiaire d'un produit dérivé, mais compte non tenu des opérations réalisées dans le cadre de l'exécution d'un contrat de liquidité.</p>
	<p><b>GLE - SOCIETE GENERALE (FR) - EUR</b></p> <p><b>Société Générale : Mise à disposition d'une actualisation du</b> <span style="float: right;"><b>Thomson Reuters (06/08/2018)</b></span></p> <p>Paris, 6 août 2018 INFORMATION REGLEMENTEE Mise à disposition d'une actualisation du Document de référence 2018 Société Générale informe le public qu'une deuxième actualisation du Document de référence 2018 déposé le 8 mars 2018 sous le numéro D.18-0112, a été déposée auprès de l'Autorité des Marchés Financiers (AMF) le 6 août 2018. Elle intègre les informations du rapport financier semestriel relatif au 1er semestre 2018. Ce rapport financier semestriel se compose des pages suivantes de l'actualisation :Etats financiers au 30 juin 2018 : pages 56 à 170 ;Rapport semestriel d'activité : pages 3 à 41 ;Attestation du responsable : page 186 ;Rapport des Commissaires aux comptes sur l'information financière du 1er semestre de l'exercice 2018 : pages 171 et 172. Ce document est tenu gratuitement à la disposition du public dans les conditions prévues par la réglementation en vigueur et peut être consulté dans l'espace « Information réglementée » du site Internet de la Société (<a href="http://www.societegenerale.com/fr/mesurer-notre-performance/donnees-et-publications/information-reglementee">http://www.societegenerale.com/fr/mesurer-notre-performance/donnees-et-publications/information-reglementee</a>) ainsi que sur le site Internet de l'AMF.</p>
	<p><b>EI - ESSILOR INTL (FR) - EUR</b></p> <p><b>Essilor : Nombre total de droits de vote et d'actions compo</b> <span style="float: right;"><b>Thomson Reuters (06/08/2018)</b></span></p> <p>Nombre total de droits de vote et d'actions composant le capital social au 31 juillet 2018 (Article L.233-8 II du Code de Commerce et les articles 221-1 et 223-16 du Règlement Général de l'AMF) Charenton-le-Pont, France (le 6 août 2018 - 18h00) - Au 31 juillet 2018, le capital d'Essilor, numéro un mondial de l'optique ophtalmique, s'établit comme suit : (* ) Actions auto-détenues. A propos d'Essilor Essilor International (Compagnie Générale d'Optique) («Essilor») est le numéro un mondial de l'optique ophtalmique. De la conception à la fabrication, le groupe élabore de larges gammes de verres pour corriger et protéger la vue. Sa mission est d'améliorer la vision pour améliorer la vie. Ainsi, le groupe consacre plus de 200 millions d'euros par an à la recherche et à l'innovation pour proposer des produits toujours plus performants. Ses marques phares sont Varilux®, Crizal®, Transitions®, EyezenTM, Xperio®, Foster Grant®, BolonTM et Costa®. Essilor développe et commercialise également des équipements, des instruments et des services destinés aux professionnels de l'optique. Essilor a réalisé un chiffre d'affaires net consolidé d'environ 7,5 milliards d'euros en 2017 et emploie 67 000 collaborateurs. Le groupe dispose de 34 usines, de 481 laboratoires de prescription et centres de taillage-montage ainsi que de 4 centres de recherche et développement dans le monde. Pour plus d'informations, visitez le site <a href="http://www.essilor.com">www.essilor.com</a>. L'action Essilor est cotée sur le marché Euronext Paris et fait partie des indices Euro Stoxx 50 et CAC 40. Codes : ISIN : FR0000121667 ; Reuters : ESSI.PA ; Bloomberg : EI:FP. ----- Relations Investisseurs et Communication Financière Tél. : +33 (0)1 49 77 42 16</p>
	<p><b>VLA - VALNEVA SE - EUR</b></p> <p><b>VALNEVA : Déclaration d'actions et de droits de vote - JUIL</b> <span style="float: right;"><b>Thomson Reuters (06/08/2018)</b></span></p> <p>Dénomination sociale : VALNEVA Adresse du siège social : 6 rue Alain Bombard, 44800 Saint-Herblain Marché réglementé Euronext Paris deNyse Euronext - Compartiment B Date de la déclaration : Déclaration du 6 août 2018 Nombre d'actions composant le capital de Valneva : 78.773.618 Nombre total de droits de vote incluant les droits de vote suspendus (droits de vote bruts ou théoriques) : 98.806.975* Origine de la variation : Néant Date à laquelle cette variation a été constatée : Néant Nombre total de droits de vote hors droits de vote suspendus (droits de vote nets ou exerçables) : 98.644.147 *Conformément aux statuts de la Société, le passage en droits de vote doubles d'une partie des actions ordinaires s'est effectué à compter du 28 mai 2015.</p>

### RIN - VILMORIN CLAUSE - EUR

#### Vilmorin: anticipe un résultat annuel en retrait

Cercle Finance (06/08/2018)

(CercleFinance.com) - Le groupe Vilmorin a confirmé ce lundi soir, en marge de la publication de son chiffre d'affaires annuel, anticiper un 'repli sensible' de son taux de marge opérationnelle courante pour l'exercice 2017/2018.

En 2016-2017, le taux de marge opérationnelle courante s'était établi à 9,2%.

Le semencier a par ailleurs fait savoir que la contribution globale des sociétés mises en équivalence devrait être en retrait par rapport à celle de 2016/2017, 'du fait du recul de la profitabilité d'AgReliant (Amérique du Nord. Grandes Cultures) et en dépit de l'excellente performance opérationnelle de Seed Co (Afrique. Grandes Cultures)'.

En conséquence, le résultat net annuel est attendu en baisse en comparaison à celui de 2016/2017.

Sur le plan de l'activité, la société a dégagé un chiffre d'affaires de 1,346 milliard d'euros au terme de l'exercice 2017/2018, soit une baisse de 4,8% en données publiées (+0,7% en données comparables). La contribution du pôle 'Semences potagères' a atteint 673,1 millions d'euros, en retrait de 8,5% et de 0,4% à données comparables, tandis que celle de la branche 'Semences de grandes cultures' s'est établie à 623,3 millions, en retrait de 0,4% mais en hausse de 2,3% à données comparables.

Les revenus sont par ailleurs ressortis à 357,7 millions d'euros sur le seul dernier trimestre, en croissance de 4,1% et de 10,9% à données comparables par rapport aux 3 derniers mois de l'exercice 2016/2017.

'Cet exercice plus difficile est directement lié à des marchés plus contrastés cette année, en raison de plusieurs difficultés conjoncturelles : niveaux de stocks élevés chez les distributeurs, notamment en Amérique du Nord, problématiques logistiques liées aux réglementations phytosanitaires, baisse ponctuelle de certains segments de marchés', commente Vilmorin.



### GBB - BOURBON CORP - EUR

#### BOURBON : Nomination de Thierry Hochoa en qualité de Directe

Thomson Reuters (06/08/2018)

Marseille, le 6 août 2018

Nomination de Thierry Hochoa en qualité de Directeur Général Adjoint en charge des Finances et de l'Administration

BOURBON Corporation annonce ce jour la nomination de Thierry Hochoa au poste de Directeur Général Adjoint en charge des Finances et de l'Administration à compter du 6 août 2018. Il reporte directement à Gaël Bodénès, Directeur Général de BOURBON Corporation.

Diplômé de l'IAE Paris, de l'ESCP et d'Expertise-Comptable, Thierry Hochoa a commencé sa carrière en 1994 en tant qu'auditeur externe chez Arthur Andersen, puis chez Ernst & Young. En 2004, il rejoint Technip, d'abord comme Directeur de l'Audit Interne, puis occupe différentes fonctions à la Finance Groupe avant de devenir en 2011, Directeur du Contrôle Financier Corporate. En 2013, il est nommé CFO des opérations en Asie du Sud-Est sur le projet Yamal à Shanghai. En février 2016, il devient Vice-Président Finance & Group Controller à Paris et oeuvre activement au projet de fusion et d'intégration de Technip avec l'américain FMC Technologies. Thierry Hochoa rejoint BOURBON en avril 2018 au poste de Directeur du projet de structuration financière des trois sociétés autonomes créées dans le cadre du plan d'action stratégique #BOURBONINMOTION.

A propos de BOURBON

Parmi les leaders du marché des services maritimes à l'offshore pétrolier et gazier, BOURBON propose aux industriels les plus exigeants de ce secteur une vaste gamme de services maritimes de surface et sous-marins, sur les champs pétroliers, gaziers et éoliens offshore. Cette palette de prestations de services repose sur une gamme étendue de navires de dernière génération et sur plus de 8 400 professionnels compétents. Le groupe offre ainsi, via ses 29 filiales opérationnelles, un service de proximité au plus près des clients et des opérations en garantissant, partout dans le monde, le plus haut standard de qualité de service, en toute sécurité.

BOURBON regroupe trois activités (Marine & Logistics, Mobility et Subsea Services) et assure aussi la protection du littoral français pour la Marine nationale.

En 2017, BOURBON a réalisé un chiffre d'affaires de 860,6 MEUR et opère une flotte de 508 navires.

Classé par ICB (Industry Classification Benchmark) dans le secteur « Services Pétroliers », BOURBON est coté sur Euronext Paris, Compartiment B.

Contacts



### CRAP - CRCAM ALPES PROVENCES - EUR

#### CAISSE REGIONALE DE CREDIT AGRICOLE MUTUEL ALPES PROVENCE :

Thomson Reuters (06/08/2018)

CAISSE REGIONALE DE CREDIT AGRICOLE MUTUEL ALPES PROVENCE

Société coopérative à capital variable 25, Chemin des trois cyprès 13097 Aix en Provence Cedex 2 381 976 448 R.C.S Aix en Provence

Aix-en-Provence, le 6 août 2018 Achats effectués dans les conditions de l'article 5 du règlement abus de marché dans le cadre du programme de rachat des Certificats Coopératifs d'Investissement autorisé par l'Assemblée Générale Mixte des sociétaires du 31 mars 2017

Le détail des transactions est disponible en annexe.

Le Crédit Agricole Alpes Provence vous informe que le document est disponible sur son site Internet : <http://www.ca-alpesprovence.fret> a été transmis à l'Autorité des Marchés Financiers

Détail transaction par transaction





# Leleux Press Review

Tuesday 7/8/2018

## MFC - MAISONS FRANCE - EUR

### Maisons France Confort: un premier semestre solide

Cercle Finance (06/08/2018)

(CercleFinance.com) - Le groupe Maisons France Confort a fait état ce lundi soir, hors cotation, d'une hausse de 10,7% de son chiffre d'affaires réalisé au titre du premier semestre de l'année, passé de 371,5 millions pour cette période en 2017 à 411,2 millions en 2018.

À périmètre constant, la croissance du semestre s'inscrit à +8,9%. 'Ce bon niveau de production reflète les performances commerciales records enregistrées au cours de l'année 2017', estime le groupe.

Dans le détail, le chiffre d'affaires du deuxième trimestre 2018 a atteint 221,1 millions d'euros, contre 199,7 millions pour la même période en 2017.

S'agissant de l'année 2018 dans son ensemble, et en attendant la publication de ses résultats semestriels en septembre, Maisons France Confort indique prévoir d'enregistrer une nouvelle croissance organique de son chiffre d'affaires, avec une rentabilité opérationnelle 'de bon niveau'.



## GTT - GTT PROMESSES - EUR

### GTT : Information mensuelle relative au nombre total de dro

Thomson Reuters (06/08/2018)

Information mensuelle relative au nombre total de droits de vote et d'actions composant le capital social

Articles L. 233-8-II du Code de commerce et 223-16 du Règlement général de l'Autorité des marchés financiers

Saint-Rémy-lès-Chevreuse, le 6 août 2018

Contact Relations Investisseurs : [information-financiere@gtt.fr](mailto:information-financiere@gtt.fr) / + 33 1 30 23 20 87

[1] Conformément à l'article 223-11 du Règlement général de l'Autorité des marchés financiers, ce nombre total de droits de vote est calculé sur la base de l'ensemble des actions auxquelles sont attachés des droits de vote, y compris les actions privées de droit de vote. [2] Déduction faite des actions autodétenues



## BON - BONDUELLE - EUR

### Bonduelle: le CA annuel à 2,777 milliards d'euros

Cercle Finance (06/08/2018)

(CercleFinance.com) - Le groupe Bonduelle annonce ce lundi soir, hors cotation, avoir réalisé durant son exercice 2017/2018 un chiffre d'affaires de 2,777 milliards d'euros, contre 2,288 milliards d'euros pour l'exercice 2016/2017, ce qui reflète une progression de 21,4% en données publiées.

La croissance à taux de change et périmètre constants a, elle, atteint +0,3%.

'Cette forte évolution repose sur la consolidation en année pleine de l'activité de la société américaine Ready Pac Foods acquise au printemps 2017 et sur la progression de celles réalisées dans le périmètre historique du groupe Bonduelle, les changes les impactant négativement', précise le groupe.

Le quatrième trimestre affiche en revanche une baisse de l'activité de 7,1% en données publiées, avec une évolution en données comparables de -1,8%.

La société annonce par ailleurs maintenir son objectif de croissance de sa rentabilité opérationnelle courante d'environ 20% sur l'exercice à taux de changes constants.



## MDM - MDM PROMESSES - EUR

### Maisons du Monde : Mise à disposition du rapport financier s

Thomson Reuters (06/08/2018)

COMMUNIQUÉ DE PRESSE

MAISONS DU MONDE : MISE À DISPOSITION DU RAPPORT FINANCIER SEMESTRIEL 2018

Nantes, 6 août 2018

Maisons du Monde (Euronext Paris : MDM, Code ISIN : FR0013153541), un leader européen de collections originales et accessibles d'articles de décoration et de mobilier pour la maison, annonce ce jour avoir mis à disposition du public son Rapport financier semestriel 2018. Le Rapport financier semestriel 2018 peut être consulté sur le site internet du Groupe, accessible à l'adresse <https://corporate.maisonsdumonde.com/fr> dans la rubrique « Information réglementée ».

Le Rapport financier semestriel 2018 inclut : Le rapport d'activité semestriel ; Les états financiers consolidés intermédiaires condensés ; Le rapport des Commissaires aux comptes sur l'information financière semestrielle ; L'attestation du responsable du Rapport financier semestriel.

Une version anglaise du rapport sera disponible prochainement sur le site Internet du Groupe.

\*\*\*

À propos Maisons du Monde Maisons du Monde est un créateur d'univers dans le secteur de l'aménagement de la maison, proposant des collections de meubles et des objets de décoration originaux et accessibles, déclinés en différents styles. Le Groupe développe son activité grâce à une approche omnicanale intégrée et complémentaire, s'appuyant sur son réseau international de magasins, ses sites Internet, et ses catalogues. Fondé en France en 1996, le Groupe a développé ses activités à travers l'Europe depuis 2003. En 2017, les ventes du Groupe ont atteint 1 011 millions d'euros et son EBITDA était de 139 millions d'euros. Le Groupe exploitait 313 magasins dans sept pays - France, Italie, Espagne, Belgique, Allemagne, Suisse, et Luxembourg - et a généré 38% de ses ventes hors de France. Le Groupe a par ailleurs réussi l'intégration d'une plateforme de commerce en ligne complète et complémentaire, dont le taux de croissance moyen annuel de ses ventes a atteint 35% de 2010 à 2017. Cette plateforme, disponible dans onze pays (les sept pays d'implantation de ses magasins, ainsi que l'Autriche, les Pays-Bas, le Portugal et le Royaume-Uni), a représenté 21% des ventes du Groupe en 2017. [www.corporate.maisonsdumonde.com](http://www.corporate.maisonsdumonde.com)

\*\*\*

Contacts



**BB - BIC (FR) - EUR**

**BIC : Rachats actions du 30 juillet au 03 aout 2018**

**Thomson Reuters (06/08/2018)**

Groupe BIC - Communiqué de presse Clichy - 06 Aout 2018

Déclaration des Transactions sur Actions Propres du 30 juillet au 03 Aout 2018

Conformément à la réglementation relative aux rachats d'actions, SOCIÉTÉ BIC déclare du 30 juillet au 03 août 2018 les transactions suivantes réalisées sur ses propres actions :

Contacts

Pour plus d'informations, consulter le site : [www.bicworld.com](http://www.bicworld.com)

Agenda 2018 - 2019 (toutes les dates sont à confirmer)

À propos de bic Un des leaders mondiaux des articles de papeterie, des briquets et des rasoirs, BIC fabrique depuis plus de 70 ans des produits de grande qualité accessibles à tous, partout dans le monde. Cette vocation, le travail et des investissements constants ont permis au Groupe de faire de sa marque, enregistrée dans le monde entier, l'une des plus reconnues dans plus de 160 pays. BIC a réalisé en 2017 un chiffre d'affaires de 2 041,4 millions d'euros. Coté sur Euronext Paris, BIC fait partie des indices boursiers SBF120 et CAC MID 60. BIC fait également partie des indices ISR suivants : Leadership Level du CDP (A-) et Leadership Level du module complémentaire Supplier, Euronext Vigeo - Eurozone 120, Euronext Vigeo - Europe 120, FTSE4Good indexes, Ethibel Pioneer et Ethibel Excellence Investment Registers, Ethibel Sustainability Index (ESI) Excellence Europe, Stoxx Global ESG Leaders Index. Suivez-nous sur Twitter@BicGroup, Instagram@Bic\_group, LinkedInBIC et YouTubeBIC Group Official



**ALP - ADLPARTNER - EUR**

**ADLPARTNER : Déclaration des transactions sur actions propre**

**Thomson Reuters (06/08/2018)**

ADLPartner Société anonyme à directoire et conseil de surveillance au capital de 6 478 836 euros 3, avenue de Chartres 60500 - CHANTILLY 393 376 801 R.C.S. Compiègne

Déclaration des transactions sur actions propres réalisées du 30 juillet au 3 août 2018

Présentation agrégée par jour et par marché

Le reporting détaillé est disponible sur le site internet du Groupe ADLPartner : [www.adlpartner.com](http://www.adlpartner.com) dans l'espace Actualités investisseurs/ Informations réglementées.

Relations Investisseurs & Informations financières Tel : +33 1 41 58 72 03 Courriel : [relations.investisseurs@adlpartner.fr](mailto:relations.investisseurs@adlpartner.fr)

ADLPartner est cotée sur Euronext Paris - Compartiment C Codes ISIN : FR0000062978-ALP - Bloomberg : ALP FP - Reuters : ALDP.PA [www.adlpartner.com](http://www.adlpartner.com)



**NEX - NEXANS - EUR**

**Nexans : Communiqué de mise à disposition du prospectus rela**

**Thomson Reuters (06/08/2018)**

COMMUNIQUE DE MISE A DISPOSITION DU PROSPECTUS RELATIF A L'EMISSION OBLIGATAIRE

Paris La Défense, le 6 août 2018 - Le prospectus d'admission aux négociations sur le marché réglementé d'Euronext Paris d'un emprunt obligataire de 325 millions d'euros portant intérêt au taux de 3,75 % l'an et venant à échéance le 8 août 2023 a été visé ce jour par l'Autorité des Marchés Financiers sous le numéro 18-361.

Ce prospectus est disponible sur le site du Groupe ([www.nexans.com](http://www.nexans.com)) et sur le site internet de l'Autorité des Marchés Financiers ([www.amf-France.org](http://www.amf-France.org)).

À propos de Nexans Leader mondial des solutions de câblage et de connectivité avancées, Nexans donne de l'énergie à la vie par une large gamme de produits de haute qualité et des services novateurs. Depuis plus d'un siècle, Nexans se démarque par sa capacité d'innovation qui lui permet de tracer aux côtés de ses clients un avenir plus sûr, plus intelligent et plus fructueux. Aujourd'hui acteur de la transition énergétique et de la croissance exponentielle du volume des données, le groupe Nexans accompagne ses clients dans quatre principaux domaines d'activités : Bâtiment et Territoires (notamment les équipements, les réseaux intelligents, l'e-mobilité), Haute Tension & Grands Projets (notamment les fermes éoliennes offshore, les interconnexions sous-marines, la haute tension terrestre), Télécommunications & Données (notamment la transmission de données, les réseaux de télécommunications, les centres de données géants (hyperscale), les solutions de câblage LAN) et Industrie & Solutions (notamment les énergies renouvelables, les transports, le secteur pétrolier et gazier, l'automatisation). La Responsabilité Sociale d'Entreprise est au cœur des principes appliqués par Nexans dans ses activités et ses pratiques internes. En 2013, Nexans est devenu le premier acteur de l'industrie du câble à créer une Fondation d'entreprise destinée à soutenir des actions en faveur de l'accès à l'énergie pour les populations défavorisées à travers le monde. L'engagement du Groupe en faveur du développement de câbles éthiques, durables et de haute qualité sous-tend sa participation active à diverses associations majeures du secteur telles que Eurocable, la National Electrical Manufacturers Association (NEMA), la Fédération Internationale des Fabricants de Câbles (ICF), ou le Conseil international des grands réseaux électriques (CIGRE) pour n'en mentionner que quelques-unes. Fort d'une présence industrielle dans 34 pays et d'activités commerciales dans le monde entier, Nexans emploie près de 26 000 personnes. En 2017, le Groupe a réalisé un chiffre d'affaires de 6,4 milliards d'euros. Nexans est coté sur le marché Euronext Paris, compartiment A.

Contacts :

