

# Leleux Press Review








Tuesday 30/10/2018



<p><b>B20 Intraday</b></p>	<p style="text-align: center;"><b>BEL 20 (Belgium)</b></p> <table border="1"> <thead> <tr> <th>Last Price</th> <th>3406,02</th> <th>Minimum Price</th> <th>1046,07 (02/09/1992)</th> <th>Maximum Price</th> <th>4759,01 (23/05/2007)</th> </tr> </thead> <tbody> <tr> <td>Gainers</td> <td>16</td> <td>Losers</td> <td>4</td> <td></td> <td></td> </tr> <tr> <td>ACKERMANS-VAN HAAREN</td> <td>136,80 ▲ +0,95%</td> <td>ONTEX GROUP NV</td> <td>16,28 ▼ -0,54%</td> <td></td> <td></td> </tr> <tr> <td>KBC GROUPE (BE)</td> <td>60,52 ▲ +0,86%</td> <td>SOFINA SA</td> <td>165,20 ▼ -0,12%</td> <td></td> <td></td> </tr> <tr> <td>AB INBEV</td> <td>66,50 ▲ +0,84%</td> <td>APERAM</td> <td>30,87 ▼ -0,06%</td> <td></td> <td></td> </tr> </tbody> </table>	Last Price	3406,02	Minimum Price	1046,07 (02/09/1992)	Maximum Price	4759,01 (23/05/2007)	Gainers	16	Losers	4			ACKERMANS-VAN HAAREN	136,80 ▲ +0,95%	ONTEX GROUP NV	16,28 ▼ -0,54%			KBC GROUPE (BE)	60,52 ▲ +0,86%	SOFINA SA	165,20 ▼ -0,12%			AB INBEV	66,50 ▲ +0,84%	APERAM	30,87 ▼ -0,06%		
Last Price	3406,02	Minimum Price	1046,07 (02/09/1992)	Maximum Price	4759,01 (23/05/2007)																										
Gainers	16	Losers	4																												
ACKERMANS-VAN HAAREN	136,80 ▲ +0,95%	ONTEX GROUP NV	16,28 ▼ -0,54%																												
KBC GROUPE (BE)	60,52 ▲ +0,86%	SOFINA SA	165,20 ▼ -0,12%																												
AB INBEV	66,50 ▲ +0,84%	APERAM	30,87 ▼ -0,06%																												
<p><b>CAC Intraday</b></p>	<p style="text-align: center;"><b>CAC 40 (France)</b></p> <table border="1"> <thead> <tr> <th>Last Price</th> <th>4989,35</th> <th>Minimum Price</th> <th>2693,21 (23/09/2011)</th> <th>Maximum Price</th> <th>7347,94 (21/10/2009)</th> </tr> </thead> <tbody> <tr> <td>Gainers</td> <td>27</td> <td>Losers</td> <td>13</td> <td></td> <td></td> </tr> <tr> <td>SODEXO</td> <td>87,96 ▲ +0,84%</td> <td>AIR LIQUIDE (FR)</td> <td>105,65 ▼ -0,93%</td> <td></td> <td></td> </tr> <tr> <td>PUBLICIS GROUPE (FR)</td> <td>50,64 ▲ +0,83%</td> <td>TECHNIPFMC</td> <td>23,01 ▼ -0,77%</td> <td></td> <td></td> </tr> <tr> <td>AXA (FR)</td> <td>21,98 ▲ +0,80%</td> <td>L'OREAL (FR)</td> <td>188,10 ▼ -0,52%</td> <td></td> <td></td> </tr> </tbody> </table>	Last Price	4989,35	Minimum Price	2693,21 (23/09/2011)	Maximum Price	7347,94 (21/10/2009)	Gainers	27	Losers	13			SODEXO	87,96 ▲ +0,84%	AIR LIQUIDE (FR)	105,65 ▼ -0,93%			PUBLICIS GROUPE (FR)	50,64 ▲ +0,83%	TECHNIPFMC	23,01 ▼ -0,77%			AXA (FR)	21,98 ▲ +0,80%	L'OREAL (FR)	188,10 ▼ -0,52%		
Last Price	4989,35	Minimum Price	2693,21 (23/09/2011)	Maximum Price	7347,94 (21/10/2009)																										
Gainers	27	Losers	13																												
SODEXO	87,96 ▲ +0,84%	AIR LIQUIDE (FR)	105,65 ▼ -0,93%																												
PUBLICIS GROUPE (FR)	50,64 ▲ +0,83%	TECHNIPFMC	23,01 ▼ -0,77%																												
AXA (FR)	21,98 ▲ +0,80%	L'OREAL (FR)	188,10 ▼ -0,52%																												
<p><b>AEX Intraday</b></p>	<p style="text-align: center;"><b>AEX (The Netherlands)</b></p> <table border="1"> <thead> <tr> <th>Last Price</th> <th>509,40</th> <th>Minimum Price</th> <th>194,99 (09/03/2009)</th> <th>Maximum Price</th> <th>806,41 (21/10/2009)</th> </tr> </thead> <tbody> <tr> <td>Gainers</td> <td>19</td> <td>Losers</td> <td>6</td> <td></td> <td></td> </tr> <tr> <td>KPN (NL)</td> <td>2,31 ▲ +0,91%</td> <td>AKZO NOBEL (NL)</td> <td>72,78 ▼ -0,87%</td> <td></td> <td></td> </tr> <tr> <td>VOPAK</td> <td>39,74 ▲ +0,91%</td> <td>WOLTERS KLUWER</td> <td>50,88 ▼ -0,58%</td> <td></td> <td></td> </tr> <tr> <td>RANDSTAD NV (NL)</td> <td>43,49 ▲ +0,83%</td> <td>ASML HOLDING</td> <td>145,22 ▼ -0,50%</td> <td></td> <td></td> </tr> </tbody> </table>	Last Price	509,40	Minimum Price	194,99 (09/03/2009)	Maximum Price	806,41 (21/10/2009)	Gainers	19	Losers	6			KPN (NL)	2,31 ▲ +0,91%	AKZO NOBEL (NL)	72,78 ▼ -0,87%			VOPAK	39,74 ▲ +0,91%	WOLTERS KLUWER	50,88 ▼ -0,58%			RANDSTAD NV (NL)	43,49 ▲ +0,83%	ASML HOLDING	145,22 ▼ -0,50%		
Last Price	509,40	Minimum Price	194,99 (09/03/2009)	Maximum Price	806,41 (21/10/2009)																										
Gainers	19	Losers	6																												
KPN (NL)	2,31 ▲ +0,91%	AKZO NOBEL (NL)	72,78 ▼ -0,87%																												
VOPAK	39,74 ▲ +0,91%	WOLTERS KLUWER	50,88 ▼ -0,58%																												
RANDSTAD NV (NL)	43,49 ▲ +0,83%	ASML HOLDING	145,22 ▼ -0,50%																												
<p><b>DAX Intraday</b></p>	<p style="text-align: center;"><b>DAX (Germany)</b></p> <table border="1"> <thead> <tr> <th>Last Price</th> <th>11335,48</th> <th>Minimum Price</th> <th>11051,04 (26/10/2018)</th> <th>Maximum Price</th> <th>13596,89 (23/01/2018)</th> </tr> </thead> <tbody> <tr> <td>Gainers</td> <td>23</td> <td>Losers</td> <td>6</td> <td></td> <td></td> </tr> <tr> <td>ADIDAS AG</td> <td>205,30 ▲ +0,93%</td> <td>HEIDELBERGER ZEMENT</td> <td>57,22 ▼ -0,41%</td> <td></td> <td></td> </tr> <tr> <td>HENKEL KGAA (DE)</td> <td>94,34 ▲ +0,87%</td> <td>SAP AG (DE)</td> <td>92,63 ▼ -0,38%</td> <td></td> <td></td> </tr> <tr> <td>DEUTSCHE BANK (DE)</td> <td>8,59 ▲ +0,84%</td> <td>E.ON SE (DE)</td> <td>8,46 ▼ -0,28%</td> <td></td> <td></td> </tr> </tbody> </table>	Last Price	11335,48	Minimum Price	11051,04 (26/10/2018)	Maximum Price	13596,89 (23/01/2018)	Gainers	23	Losers	6			ADIDAS AG	205,30 ▲ +0,93%	HEIDELBERGER ZEMENT	57,22 ▼ -0,41%			HENKEL KGAA (DE)	94,34 ▲ +0,87%	SAP AG (DE)	92,63 ▼ -0,38%			DEUTSCHE BANK (DE)	8,59 ▲ +0,84%	E.ON SE (DE)	8,46 ▼ -0,28%		
Last Price	11335,48	Minimum Price	11051,04 (26/10/2018)	Maximum Price	13596,89 (23/01/2018)																										
Gainers	23	Losers	6																												
ADIDAS AG	205,30 ▲ +0,93%	HEIDELBERGER ZEMENT	57,22 ▼ -0,41%																												
HENKEL KGAA (DE)	94,34 ▲ +0,87%	SAP AG (DE)	92,63 ▼ -0,38%																												
DEUTSCHE BANK (DE)	8,59 ▲ +0,84%	E.ON SE (DE)	8,46 ▼ -0,28%																												
<p><b>UKX Intraday</b></p>	<p style="text-align: center;"><b>FTSE 100 (United Kingdom)</b></p> <table border="1"> <thead> <tr> <th>Last Price</th> <th>7026,32</th> <th>Minimum Price</th> <th>3277,50 (12/03/2003)</th> <th>Maximum Price</th> <th>53548,10 (16/11/2009)</th> </tr> </thead> <tbody> <tr> <td>Gainers</td> <td>96</td> <td>Losers</td> <td>4</td> <td></td> <td></td> </tr> <tr> <td>OCADO (WI) ORD 2P (W)</td> <td>7,90 ▲ +0,99%</td> <td>MORRISON (WM) ORD 10</td> <td>2,47 ▼ -0,64%</td> <td></td> <td></td> </tr> <tr> <td>ANGLO AMERICAN PLC O</td> <td>0,00 ▲ +0,00%</td> <td>WHITBREAD PLC OR SHS</td> <td>43,42 ▼ -0,50%</td> <td></td> <td></td> </tr> <tr> <td>ASSOC BRITISH FOOD</td> <td>0,00 ▲ +0,00%</td> <td>RECKITT BENCKISER PL</td> <td>66,58 ▼ -0,17%</td> <td></td> <td></td> </tr> </tbody> </table>	Last Price	7026,32	Minimum Price	3277,50 (12/03/2003)	Maximum Price	53548,10 (16/11/2009)	Gainers	96	Losers	4			OCADO (WI) ORD 2P (W)	7,90 ▲ +0,99%	MORRISON (WM) ORD 10	2,47 ▼ -0,64%			ANGLO AMERICAN PLC O	0,00 ▲ +0,00%	WHITBREAD PLC OR SHS	43,42 ▼ -0,50%			ASSOC BRITISH FOOD	0,00 ▲ +0,00%	RECKITT BENCKISER PL	66,58 ▼ -0,17%		
Last Price	7026,32	Minimum Price	3277,50 (12/03/2003)	Maximum Price	53548,10 (16/11/2009)																										
Gainers	96	Losers	4																												
OCADO (WI) ORD 2P (W)	7,90 ▲ +0,99%	MORRISON (WM) ORD 10	2,47 ▼ -0,64%																												
ANGLO AMERICAN PLC O	0,00 ▲ +0,00%	WHITBREAD PLC OR SHS	43,42 ▼ -0,50%																												
ASSOC BRITISH FOOD	0,00 ▲ +0,00%	RECKITT BENCKISER PL	66,58 ▼ -0,17%																												
<p><b>I930 Intraday</b></p>	<p style="text-align: center;"><b>MIB 30 (Italy)</b></p> <table border="1"> <thead> <tr> <th>Last Price</th> <th>19039,85</th> <th>Minimum Price</th> <th>12320,50 (24/07/2012)</th> <th>Maximum Price</th> <th>48766,00 (05/04/2001)</th> </tr> </thead> <tbody> <tr> <td>Gainers</td> <td>35</td> <td>Losers</td> <td>3</td> <td></td> <td></td> </tr> <tr> <td>BANCA GENERALI</td> <td>17,41 ▲ +0,98%</td> <td>LUXOTTICA GROUP (IT)</td> <td>55,30 ▼ -0,57%</td> <td></td> <td></td> </tr> <tr> <td>SNAM RETE GAS</td> <td>3,66 ▲ +0,96%</td> <td>FINMECCANICA</td> <td>9,53 ▼ -1,85%</td> <td></td> <td></td> </tr> <tr> <td>ATLANTIA SPA</td> <td>17,75 ▲ +0,90%</td> <td>MONCLER SPA NPV</td> <td>29,80 ▼ -1,42%</td> <td></td> <td></td> </tr> </tbody> </table>	Last Price	19039,85	Minimum Price	12320,50 (24/07/2012)	Maximum Price	48766,00 (05/04/2001)	Gainers	35	Losers	3			BANCA GENERALI	17,41 ▲ +0,98%	LUXOTTICA GROUP (IT)	55,30 ▼ -0,57%			SNAM RETE GAS	3,66 ▲ +0,96%	FINMECCANICA	9,53 ▼ -1,85%			ATLANTIA SPA	17,75 ▲ +0,90%	MONCLER SPA NPV	29,80 ▼ -1,42%		
Last Price	19039,85	Minimum Price	12320,50 (24/07/2012)	Maximum Price	48766,00 (05/04/2001)																										
Gainers	35	Losers	3																												
BANCA GENERALI	17,41 ▲ +0,98%	LUXOTTICA GROUP (IT)	55,30 ▼ -0,57%																												
SNAM RETE GAS	3,66 ▲ +0,96%	FINMECCANICA	9,53 ▼ -1,85%																												
ATLANTIA SPA	17,75 ▲ +0,90%	MONCLER SPA NPV	29,80 ▼ -1,42%																												
<p><b>IBEX Intraday</b></p>	<p style="text-align: center;"><b>IBEX 35 (Spain)</b></p> <table border="1"> <thead> <tr> <th>Last Price</th> <th>8821,20</th> <th>Minimum Price</th> <th>8627,60 (26/10/2018)</th> <th>Maximum Price</th> <th>15945,70 (08/11/2007)</th> </tr> </thead> <tbody> <tr> <td>Gainers</td> <td>25</td> <td>Losers</td> <td>10</td> <td></td> <td></td> </tr> <tr> <td>VISCOFAN</td> <td>50,45 ▲ +0,90%</td> <td>AENA SA</td> <td>138,95 ▼ -0,57%</td> <td></td> <td></td> </tr> <tr> <td>BANCO BILBAO VIZ</td> <td>5,13 ▲ +0,88%</td> <td>MERLIN PROPERTIES SO</td> <td>11,20 ▼ -0,57%</td> <td></td> <td></td> </tr> <tr> <td>INDITEX</td> <td>24,96 ▲ +0,84%</td> <td>ACCIONA (ES)</td> <td>74,20 ▼ -0,40%</td> <td></td> <td></td> </tr> </tbody> </table>	Last Price	8821,20	Minimum Price	8627,60 (26/10/2018)	Maximum Price	15945,70 (08/11/2007)	Gainers	25	Losers	10			VISCOFAN	50,45 ▲ +0,90%	AENA SA	138,95 ▼ -0,57%			BANCO BILBAO VIZ	5,13 ▲ +0,88%	MERLIN PROPERTIES SO	11,20 ▼ -0,57%			INDITEX	24,96 ▲ +0,84%	ACCIONA (ES)	74,20 ▼ -0,40%		
Last Price	8821,20	Minimum Price	8627,60 (26/10/2018)	Maximum Price	15945,70 (08/11/2007)																										
Gainers	25	Losers	10																												
VISCOFAN	50,45 ▲ +0,90%	AENA SA	138,95 ▼ -0,57%																												
BANCO BILBAO VIZ	5,13 ▲ +0,88%	MERLIN PROPERTIES SO	11,20 ▼ -0,57%																												
INDITEX	24,96 ▲ +0,84%	ACCIONA (ES)	74,20 ▼ -0,40%																												
<p><b>DJIA Intraday</b></p>	<p style="text-align: center;"><b>Dow Jones Industries Average (United States)</b></p> <table border="1"> <thead> <tr> <th>Last Price</th> <th>24442,92</th> <th>Minimum Price</th> <th>6626,94 (06/03/2009)</th> <th>Maximum Price</th> <th>26951,81 (03/10/2018)</th> </tr> </thead> <tbody> <tr> <td>Gainers</td> <td>15</td> <td>Losers</td> <td>15</td> <td></td> <td></td> </tr> <tr> <td>WAL-MART STORES (US)</td> <td>99,80 ▲ +0,86%</td> <td>CATERPILLAR (US)</td> <td>113,98 ▼ -0,93%</td> <td></td> <td></td> </tr> <tr> <td>TRAVELLERS CAS INC</td> <td>122,32 ▲ +0,84%</td> <td>CISCO SYSTEMS (US)</td> <td>43,84 ▼ -0,92%</td> <td></td> <td></td> </tr> <tr> <td>WALGREEN CO COM</td> <td>76,82 ▲ +0,77%</td> <td>UNITEDHEALTH GROUP</td> <td>256,52 ▼ -0,64%</td> <td></td> <td></td> </tr> </tbody> </table>	Last Price	24442,92	Minimum Price	6626,94 (06/03/2009)	Maximum Price	26951,81 (03/10/2018)	Gainers	15	Losers	15			WAL-MART STORES (US)	99,80 ▲ +0,86%	CATERPILLAR (US)	113,98 ▼ -0,93%			TRAVELLERS CAS INC	122,32 ▲ +0,84%	CISCO SYSTEMS (US)	43,84 ▼ -0,92%			WALGREEN CO COM	76,82 ▲ +0,77%	UNITEDHEALTH GROUP	256,52 ▼ -0,64%		
Last Price	24442,92	Minimum Price	6626,94 (06/03/2009)	Maximum Price	26951,81 (03/10/2018)																										
Gainers	15	Losers	15																												
WAL-MART STORES (US)	99,80 ▲ +0,86%	CATERPILLAR (US)	113,98 ▼ -0,93%																												
TRAVELLERS CAS INC	122,32 ▲ +0,84%	CISCO SYSTEMS (US)	43,84 ▼ -0,92%																												
WALGREEN CO COM	76,82 ▲ +0,77%	UNITEDHEALTH GROUP	256,52 ▼ -0,64%																												





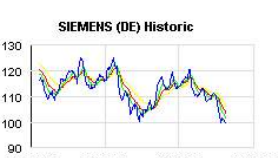

# Leleux Press Review

Tuesday 30/10/2018

 <p>NOVARTIS (CH) REG. Historic</p>	<p><b>NOVN - NOVARTIS (CH) REG. - CHF</b></p> <p><b>Novartis: s'associe à Pfizer contre la NASH</b> <span style="float: right;"><b>Cercle Finance (29/10/2018)</b></span></p> <p>(CercleFinance.com) - Novartis annonce la conclusion d'un accord de développement clinique avec Pfizer pour faire progresser le traitement de la stéatohépatite non alcoolique (NASH), maladie qui affecte 6,5% de la population mondiale selon des estimations.</p> <p>Cet accord, dont les termes financiers ne sont pas précisés, comprend un essai clinique pour évaluer la combinaison de tropifexor (LJN452) du groupe de santé suisse avec un ou plusieurs produits de son pair américain pour traiter cette maladie progressive du foie.</p>
 <p>SPIE Historic</p>	<p><b>SPIE - SPIE - EUR</b></p> <p><b>Spie: une nouvelle responsable de la communication externe</b> <span style="float: right;"><b>Cercle Finance (29/10/2018)</b></span></p> <p>(CercleFinance.com) - Spie annonce ce jour la nomination de Charlotte Barberet au poste de responsable de la communication externe et de la marque du groupe.</p> <p>Sa nomination est effective depuis le 17 septembre.</p> <p>'Avec 15 ans d'expérience dans un contexte international en marketing opérationnel, digital et en communication B to B. Charlotte Barberet (...) sera en charge de promouvoir la marque SPIE au travers de contenus institutionnels sur les médias print et digitaux', indique le groupe spécialisé dans les services multi-techniques dans les domaines de l'énergie et des communications.</p>
 <p>CRCAM BRIE PIC2CCI Historic</p>	<p><b>CRBP2 - CRCAM BRIE PIC2CCI - EUR</b></p> <p><b>CRCAM Brie Picardie - déclaration hebdomadaire - Rachats réa</b> <span style="float: right;"><b>Thomson Reuters (29/10/2018)</b></span></p>
 <p>EDENRED Historic</p>	<p><b>EDEN - EDENRED - EUR</b></p> <p><b>Edenred: BlackRock se renforce au capital</b> <span style="float: right;"><b>Cercle Finance (29/10/2018)</b></span></p> <p>(CercleFinance.com) - BlackRock, agissant pour le compte de clients et de fonds dont elle assure la gestion, a déclaré à l'AMF avoir franchi en hausse, le 25 octobre, le seuil de 5% du capital d'Edenred et détenir, pour le compte desdits clients et fonds, 5,02% du capital et 4,91% des droits de vote.</p> <p>Ce franchissement de seuil résulte d'une acquisition d'actions Edenred sur le marché et d'une réception d'actions détenues à titre de collatéral.</p>
 <p>ABB AG (CH) NOM Historic</p>	<p><b>ABBN - ABB AG (CH) NOM - CHF</b></p> <p><b>ABB: va construire une usine de robotique en Chine</b> <span style="float: right;"><b>Cercle Finance (29/10/2018)</b></span></p> <p>(CercleFinance.com) - L'équipementier suisse pour l'énergie et l'automatisation ABB annonce ce lundi qu'il prévoit d'investir 150 millions de dollars dans une usine de robotique avancée à Shanghai, usine qui devrait entrer en activité vers la fin de 2020.</p> <p>Le nouveau site de fabrication de robots, destiné à desservir une Chine qui constitue le premier marché mondial de robotique, combinera notamment les technologies numériques connectées et la recherche en intelligence artificielle d'ABB.</p>
 <p>AWOX Historic</p>	<p><b>AWOX - AWOX - EUR</b></p> <p><b>AwoX: Isatis Capital passe sous les 5%</b> <span style="float: right;"><b>Cercle Finance (29/10/2018)</b></span></p> <p>(CercleFinance.com) - Isatis Capital, agissant pour le compte de fonds dont elle assure la gestion, a déclaré à l'AMF avoir franchi en baisse, le 5 octobre, les seuils de 5% du capital et des droits de vote d'AwoX et détenir, à cette date et à ce jour, pour le compte desdits fonds, 3,27% du capital et 2,99% des droits de vote de cette société.</p> <p>Ce franchissement de seuils résulte d'une augmentation du nombre total d'actions et de droits de vote du spécialiste des objets connectés et des technologies dédiés à l'univers du Smart Home.</p>
 <p>RIO TINTO PLC Historic</p>	<p><b>RIO - RIO TINTO PLC - GBP</b></p> <p><b>Rio Tinto: annulation d'un accord avec Chinalco</b> <span style="float: right;"><b>Cercle Finance (29/10/2018)</b></span></p> <p>(CercleFinance.com) - Rio Tinto annonce ce lundi que l'accord non contraignant conclu avec le groupe chinois Chinalco, portant sur l'acquisition de la participation de Rio Tinto dans la grande mine de fer de Simandou, en Guinée, est devenu caduc.</p> <p>Rio Tinto, qui détient 45% du projet, explique qu'il continuera à travailler avec Chinalco, actionnaire à 40%, aux côtés du gouvernement guinéen (qui détient 15% du projet), pour explorer 'd'autres options'.</p>







# Leleux Press Review

Tuesday 30/10/2018

 <p>IBM (US) Historic</p>	<p><b>IBM - IBM (US) - USD</b></p> <p><b>IBM: met la main sur Red Hat</b> <span style="float: right;"><b>Cercle Finance (29/10/2018)</b></span></p> <p>(CercleFinance.com) - IBM a annoncé dimanche un accord avec Red Hat, par lequel le géant informatique fera l'acquisition de cet éditeur de logiciels 'open source', à un prix de 190 dollars par action, représentant une valeur d'entreprise totale d'environ 34 milliards de dollars.</p> <p>'Cette opération accélère le modèle d'activité d'IBM, en faisant le premier fournisseur mondial de cloud hybride dans un marché de croissance émergent de 1.000 milliards de dollars', explique le groupe basé à Armonk (Etat de New York).</p> <p>IBM a l'intention de financer l'opération par une combinaison de trésorerie et de dette. Soumise au vote des actionnaires de Red Hat ainsi qu'aux approbations réglementaires et autres conditions usuelles, elle devrait être finalisée au second semestre 2019.</p>
 <p>KAUFMAN &amp; BROAD HOME (FR) Historic</p>	<p><b>KOF - KAUFMAN &amp; BROAD HOME (FR) - EUR</b></p> <p><b>Kaufman &amp; Broad: ouverture d'une agence à Strasbourg</b> <span style="float: right;"><b>Cercle Finance (29/10/2018)</b></span></p> <p>(CercleFinance.com) - Le groupe Kaufman &amp; Broad annonce ce lundi l'ouverture d'une agence à Strasbourg. Son équipe, qui sera à terme composée d'une dizaine de personnes, s'attachera à contribuer au renouveau de la métropole et plus largement de la région Alsace par le développement de projets qui répondent aux exigences des usagers de la ville de demain'.</p> <p>Thibaud Simon a été nommé pour diriger cette nouvelle agence du groupe.</p>
 <p>PFIZER (US) Historic</p>	<p><b>PFE - PFIZER (US) - USD</b></p> <p><b>Pfizer: alliance avec Novartis dans la NASH</b> <span style="float: right;"><b>Cercle Finance (29/10/2018)</b></span></p> <p>(CercleFinance.com) - Novartis annonce la conclusion d'un accord de développement clinique avec Pfizer pour faire progresser le traitement de la stéatohépatite non alcoolique (NASH), maladie qui affecte 6,5% de la population mondiale selon des estimations.</p> <p>Cet accord, dont les termes financiers ne sont pas précisés, comprend un essai clinique pour évaluer la combinaison de tropifexor (LJN452) du groupe de santé suisse avec un ou plusieurs produits de son pair américain pour traiter cette maladie progressive du foie.</p>
 <p>RED HAT (US) Historic</p>	<p><b>RHT - RED HAT (US) - USD</b></p> <p><b>Red Hat: vers une acquisition par IBM</b> <span style="float: right;"><b>Cercle Finance (29/10/2018)</b></span></p> <p>(CercleFinance.com) - IBM a annoncé dimanche un accord avec Red Hat, par lequel le géant informatique fera l'acquisition de cet éditeur de logiciels 'open source', à un prix de 190 dollars par action, représentant une valeur d'entreprise totale d'environ 34 milliards de dollars.</p> <p>'Cette opération accélère le modèle d'activité d'IBM, en faisant le premier fournisseur mondial de cloud hybride dans un marché de croissance émergent de 1.000 milliards de dollars', affirme le groupe basé à Armonk (Etat de New York).</p> <p>IBM a l'intention de financer l'opération par une combinaison de trésorerie et de dette. Soumise au vote des actionnaires de Red Hat ainsi qu'aux approbations réglementaires et autres conditions usuelles, elle devrait être finalisée au second semestre 2019.</p>
 <p>SIEMENS (DE) Historic</p>	<p><b>SIE - SIEMENS (DE) - EUR</b></p> <p><b>Siemens: lancement d'une coentreprise avec Chromalloy</b> <span style="float: right;"><b>Cercle Finance (29/10/2018)</b></span></p> <p>(CercleFinance.com) - Siemens annonce le lancement d'une coentreprise sous le nom d'Advanced Airfoil Components (AAC) avec le groupe américain Chromalloy, visant à fournir des équipements pour les turbines à gaz de Siemens sur un nouveau site de pointe en Floride.</p> <p>Cette usine basée dans le comté de Hillsborough représente un investissement en capital de 139 millions de dollars et créera 350 emplois. Elle produira des lames et des pales pour la gamme de turbines du groupe allemand, dont sa nouvelle 9000HL.</p> <p>Siemens indique aussi que son logiciel de gestion du cycle de vie des produits Teamcenter soutiendra eCI@ss, l'un des standards de classification et de description de produits les plus largement utilisés.</p>
 <p>INNATE PHARMA PROM Historic</p>	<p><b>IPH - INNATE PHARMA PROM - EUR</b></p> <p><b>Innate Pharma: MedImmune dépasse les 5%</b> <span style="float: right;"><b>Cercle Finance (29/10/2018)</b></span></p> <p>(CercleFinance.com) - MedImmune Limited, filiale d'AstraZeneca, a déclaré à l'AMF avoir franchi en hausse, le 23 octobre, les seuils de 5% du capital et des droits de vote d'Innate Pharma et détenir 9,80% du capital et des droits de vote de cette société.</p> <p>Ce franchissement de seuils résulte de la souscription par le déclarant à une augmentation de capital d'Innate Pharma.</p>






# Leleux Press Review

Tuesday 30/10/2018

 <p>ELI LILLY (US) Historic</p>	<p><b>LLY - ELI LILLY (US) - USD</b></p> <p><b>Eli Lilly: partenariat avec Dicerna Pharmaceuticals</b> <span style="float: right;"><b>Cercle Finance (29/10/2018)</b></span></p> <p>(CercleFinance.com) - Eli Lilly et Dicerna Pharmaceuticals annoncent un accord de collaboration et de licence pour la découverte, le développement et la commercialisation de nouveaux médicaments potentiels pour les maladies cardio-métaboliques, les neuro-dégénérationes et la douleur.</p> <p>Les deux groupes pharmaceutiques vont utiliser la plateforme technologique propriétaire GalXC de Dicerna pour faire progresser de nouvelles cibles de médicaments vers le développement clinique et la commercialisation.</p> <p>Dicerna recevra un paiement initial de 100 millions de dollars et un investissement en capital du même montant. Il sera aussi éligible à environ 350 millions par cible de paiements d'étapes de développement et commercialisation, ainsi qu'à des royalties.</p>
 <p>NOVARTIS (CH) REG. Historic</p>	<p><b>NOVN - NOVARTIS (CH) REG. - CHF</b></p> <p><b>Novartis: le Brolucizumab conforté par une étude</b> <span style="float: right;"><b>Cercle Finance (29/10/2018)</b></span></p> <p>(CercleFinance.com) - Novartis a dévoilé ce lundi les résultats d'une nouvelle étude, confirmant les résultats positifs obtenus par le Brolucizumab chez des patients atteints de DMLA (dégénérescence maculaire liée à l'âge) néovasculaire.</p> <p>Ainsi, dans cette étude de phase III, le Brolucizumab a atteint son critère principal de non-infériorité par rapport à l'Aflibercept en termes d'acuité visuelle, et présenté une supériorité dans des critères rétinien clés en première année.</p> <p>Les critères d'évaluation secondaires en deuxième année ont confirmé par ailleurs la supériorité du Brolucizumab concernant la réduction du liquide rétinien (un marqueur important de l'activité de la maladie).</p>
 <p>REORLD Historic</p>	<p><b>ALREW - REORLD - EUR</b></p> <p><b>Reworld Media: progresse dans le classement FW500</b> <span style="float: right;"><b>Cercle Finance (29/10/2018)</b></span></p> <p>(CercleFinance.com) - Après avoir publié un chiffre d'affaires de 186 millions d'euros sur l'exercice 2017, Reworld Media indique passer de la 24ème à la huitième place du classement FW500 dont l'édition 2018 est publiée ce jour par Frenchweb.</p> <p>Ce classement annuel des entreprises de croissance de la Tech française s'intéresse au potentiel et aux performances des entreprises qu'elles soient startup, PME ou grands groupes, afin d'établir un classement des sociétés par rapport à leur dynamique de développement.</p>
 <p>SUEZ (FR) Historic</p>	<p><b>SEV - SUEZ (FR) - EUR</b></p> <p><b>Suez: cinq contrats en Allemagne et aux Pays-Bas</b> <span style="float: right;"><b>Cercle Finance (29/10/2018)</b></span></p> <p>(CercleFinance.com) - Suez annonce le gain et le renouvellement de cinq contrats pour ses activités de recyclage et valorisation en Europe, pour un chiffre d'affaires total d'environ 100 millions d'euros, étendant sa présence dans la région Benelux - Allemagne.</p> <p>Le groupe de services aux collectivités précise qu'il s'agit de deux contrats dans la gestion des déchets municipaux en Allemagne et de trois contrats de gestion des déchets ménagers et dangereux aux Pays-Bas.</p> <p>Par ailleurs, en Belgique, Suez a mis en service un centre de regroupement et de traitement des terres polluées provenant de chantiers de construction et d'assainissement à Huy, et développe un pilote de collecte innovante aux côtés de Limburg.net.</p>
 <p>SAFRAN Historic</p>	<p><b>SAF - SAFRAN - EUR</b></p> <p><b>Safran: plusieurs nominations pour la direction des RH</b> <span style="float: right;"><b>Cercle Finance (29/10/2018)</b></span></p> <p>(CercleFinance.com) - Le groupe Safran annonce ce lundi plusieurs nominations à la direction des ressources humaines, effectives depuis le 1er octobre.</p> <p>Ainsi, Gilles Garczynsk, Didier Rivron, Vincent Mackie, Yan Pardailhe-Galabrun et Benoît Amiens sont respectivement nommés Directeur des Talents, Directeur des Compétences et de la Formation, Directeur des Affaires Sociales, Directeur de la Performance RH et Directeur de la Coordination Internationale RH.</p> <p>'Ces nominations font suite à l'arrivée des collaborateurs de Zodiac dans le Groupe, qu'il est essentiel d'intégrer au sein de la fonction RH. Elles illustrent également l'évolution de carrières des DRH du Groupe pour qui ces nominations s'inscrivent comme de nouvelles étapes de leurs parcours professionnels', commente Jean-Luc Bérard, Directeur de Ressources Humaines du Groupe.</p>
 <p>APPLE INC Historic</p>	<p><b>AAPL - APPLE INC - USD</b></p> <p><b>Apple: bien orienté, un broker en soutien</b> <span style="float: right;"><b>Cercle Finance (29/10/2018)</b></span></p> <p>(CercleFinance.com) - Apple avance de 1,3% et surperforme ainsi légèrement le Dow Jones (+1%), sur fond de propos favorables de Jefferies qui initie une couverture du titre avec une recommandation 'achat' et un objectif de cours de 265 dollars.</p> <p>Le broker estime que l'activité iPhone 'servira de fondation sur laquelle il peut construire une activité services massive, récurrente et à marge élevée', activité qui pourrait représenter 25% des revenus et 40% du profit brut totaux à horizon de son exercice 2022.</p> <p>'En appliquant un multiple plus élevé par rapport à l'activité matériel à plus faible marge, nous voyons une opportunité significative pour les investisseurs avec des services qui pourraient à eux seuls valoir 111 à 117 dollars par action à ce moment', poursuit-il.</p>

# Leleux Press Review

Tuesday 30/10/2018

 <p>VIVENDI UNIVERSAL (FR) Historic</p>	<p><b>VIV - VIVENDI UNIVERSAL (FR) - EUR</b></p> <p><b>Vivendi: Compagnie de Cornouaille détient moins d'actions</b> <span style="float: right;"><b>Cercle Finance (29/10/2018)</b></span></p> <p>(CercleFinance.com) - La société par actions simplifiée Compagnie de Cornouaille a déclaré avoir franchi individuellement en baisse, le 25 octobre 2018, le seuil de 25% du capital de la société Vivendi et détenir individuellement 316 452 346 actions Vivendi représentant 368 879 185 droits de vote, soit 24,23% du capital et 26,58% des droits de vote de cette société.</p> <p>Ce franchissement de seuil résulte de la restitution partielle et anticipée, demandée le 23 octobre 2018, de 10 000 000 actions Vivendi empruntées.</p>
 <p>GTT PROMESSES Historic</p>	<p><b>GTT - GTT PROMESSES - EUR</b></p> <p><b>GTT: avance de 4%, porté par un analyste</b> <span style="float: right;"><b>Cercle Finance (29/10/2018)</b></span></p> <p>(CercleFinance.com) - Le titre GTT s'affiche en nette hausse ce jour à Paris, gagnant près de 4% à une heure de la clôture, sur fond de commentaires positifs formulés par un analyste et de perspectives positives.</p> <p>Oddo BHF annonce en effet revoir à la hausse son objectif de cours, motivé par des entrées de commandes soutenues, des objectifs 2018 confirmés et des objectifs 2019 en hausse pour le groupe spécialisé dans la fabrication de systèmes de confinement pour le stockage et le transport en mer de gaz naturel liquéfié.</p> <p>La cible de l'analyste passe ainsi de 60 à 70 euros, avec une recommandation 'achat' réaffirmée.</p> <p>Nous tablons sur un CA 2019 de 247 ME (+2% vs 2018) et sur un EBITDA de 154,6 ME (+2,6% YoY), révisé en hausse de 14%, soit une marge d'EBITDA de 62,5% (+30pb). Cette dynamique se poursuivra en 2020 avec le plein impact des commandes soit un CA proche de 270 ME (+8% YoY) et un EBITDA de 169 ME (+9,4% YoY, marge de 63,2%, +70pb), retient Oddo BHF.</p>
 <p>EBAY (US) Historic</p>	<p><b>EBAY - EBAY (US) - USD</b></p> <p><b>eBay: dans le rouge, un analyste abaisse son objectif</b> <span style="float: right;"><b>Cercle Finance (29/10/2018)</b></span></p> <p>(CercleFinance.com) - Le titre est dans le rouge à la Bourse de New York après l'analyse de Crédit Suisse. Le bureau d'analyses annonce ce lundi maintenir sa recommandation 'surperformance' concernant le titre, tout en revoyant à la baisse son objectif de cours. Celui-ci passe en effet de 58 à 52 dollars.</p> <p>Le broker indique en effet adopter une attitude 'plus conservatrice' (comprendre, plus prudente), concernant la croissance à court terme du service d'échange de billets en ligne Stubhub (appartenant à eBay), alors que les actions eBay ont perdu près de 20% en l'espace de trois mois.</p> <p>Crédit suisse indique néanmoins rester positif vis-à-vis des actions eBay, notamment en raison du déploiement de nouvelles fonctionnalités de PLA (product listing ads, qui permettent de mieux mettre en avant les annonces) et de nouveaux services, devant permettre d'améliorer le taux de conversion du site d'enchères en ligne.</p>
 <p>BOMBARDIER B (CA) Historic</p>	<p><b>BBD.B - BOMBARDIER B (CA) - CAD</b></p> <p><b>Bombardier: nomination au sein de la division ferroviaire</b> <span style="float: right;"><b>Cercle Finance (29/10/2018)</b></span></p> <p>(CercleFinance.com) - Le groupe Bombardier annonce ce jour la nomination d'Eliot G. Lee Sander au poste de président de la région Amériques de Bombardier Transport (la division ferroviaire de la multinationale canadienne), effective à compter du 19 novembre.</p> <p>Eliot G. Lee Sander succède à Benoît Brossoit, qui restera dans la société dans un rôle consultatif. En plus de s'assurer au respect des engagements dans la région, il supervisera toutes les activités de vente et de développement des affaires de Bombardier Transport dans les Amériques.</p> <p>'Lee Sander apportera une connaissance et un réseau inégalés de l'industrie de la mobilité du point de vue de l'ingénierie, du client et d'une perspective académique. Il contribuera à assurer un meilleur accès au marché américain, une proximité accrue avec nos clients et une croissance durable dans cette région clé', déclare Laurent Troger, président de Bombardier Transport.</p>
 <p>AGEAS Historic</p>	<p><b>AGS - AGEAS - EUR</b></p> <p><b>Rapport d'Ageas sur le programme de rachat d'actions</b> <span style="float: right;"><b>Thomson Reuters (29/10/2018)</b></span></p> <p>Dans le cadre du programme de rachat d'actions annoncé le 8 août 2018, Ageas indique que 105.500 actions Ageas ont été achetées sur Euronext Bruxelles durant la période du 22-10-2018 au 26-10-2018.</p> <p>Depuis le lancement du programme de rachat d'actions le 13 août 2018, Ageas a acheté 1.051.938 actions pour un montant d'EUR 46.912.223 représentant 0,52% du total des actions en circulation.</p> <p>Le récapitulatif relatif au programme de rachat d'actions est disponible sur notresite.</p> <p>Ageas est un groupe d'assurance international coté en bourse, riche de quelques 190 années d'expérience et de savoir-faire. Il propose à ses clients particuliers et professionnels des produits d'assurance Vie et Non-vie conçus pour répondre à leurs besoins spécifiques, d'aujourd'hui comme de demain. Classé parmi les plus grands groupes d'assurance européens, Ageas concentre ses activités en Europe et en Asie, qui représentent ensemble la majeure partie du marché mondial de l'assurance. Il mène des activités d'assurances couronnées de succès en Belgique, au Royaume-Uni, au Luxembourg, en France, au Portugal, en Turquie, en Chine, en Malaisie, en Inde, en Thaïlande, au Vietnam, au Laos, au Cambodge, à Singapour, et aux Philippines; au travers d'une combinaison de filiales détenues à 100 % et de partenariats à long terme avec des institutions financières solides et des distributeurs clés. Ageas figure parmi les leaders du marché dans les pays où il est actif. Il emploie au total plus de 50.000 collaborateurs et a réalisé un encaissement annuel (à 100%) proche de EUR 34 milliards en 2017.</p>

### AGS - AGEAS - EUR



#### Ageas rapporteert over de inkoop van eigen aandelen

Thomson Reuters (29/10/2018)

Naar aanleiding van het aandelen-inkoopprogramma dat op 8 augustus 2018 aangekondigd werd, maakt Ageas bekend dat er 105.500 eigen aandelen ingekocht werden op Euronext Brussel tussen 22-10-2018 en 26-10-2018.

Vanaf de start van het aandelen-inkoopprogramma op 13 augustus 2018 heeft Ageas een totaal van 1.051.938 aandelen ingekocht voor een bedrag van EUR 46.912.223, ofwel 0,52% van het totale aantal uitstaande aandelen.

Het overzicht van het aandelen-inkoopprogramma is beschikbaar op onze website.

Ageas is een beursgenoteerde internationale verzekeringsgroep met 190 jaar vakkennis en ervaring. Het biedt zowel particulieren als bedrijven Levens- en Niet-Levensverzekeringsproducten aan die beantwoorden aan hun specifieke behoeften, niet alleen vandaag maar ook in de toekomst. Ageas, één van de grootste verzekeringsmaatschappijen in Europa, is vooral werkzaam in Europa en Azië, die samen het grootste deel van de wereldwijde verzekeringsmarkt vormen. Via een combinatie van 100%-dochterondernemingen en langetermijnpartnerships met sterke financiële instellingen en belangrijke distributeurs, is Ageas met succes actief in België, het Verenigd Koninkrijk, Luxemburg, Frankrijk, Portugal, Turkije, China, Maleisië, India, Thailand, Vietnam, Laos, Cambodja, Singapore en de Filipijnen. Ageas behoort tot de marktleiders in de meeste landen waar het aanwezig is. Ageas telt meer dan 50.000 werknemers en in 2017 bedroeg het premie-inkomen nagenoeg EUR 34 miljard (alle cijfers tegen 100%).

### NXI - NEXITY - EUR



#### Nexity : Déclaration des transactions sur actions propres du

Thomson Reuters (29/10/2018)

#### DÉCLARATION DES TRANSACTIONS SUR ACTIONS PROPRES DU 22 AU 26 OCTOBRE 2018

Paris, le 29 octobre 2018

Conformément à la réglementation relative aux rachats d'actions, Nexity déclare ci-après les transactions sur actions propres réalisées entre le 22 et le 26 octobre 2018.

Ces transactions ont été réalisées dans le cadre du programme de rachat dont le descriptif a été publié le 31 mai 2018 sur le site de la société ([www.nexity.fr](http://www.nexity.fr)) et dans le cadre d'un mandat discrétionnaire exécuté par un prestataire de services d'investissement ODDO BHF SCA.

Présentation agrégée par jour et par marché

Présentation détaillée des transactions

Les informations détaillées peuvent être consultées sur le site internet du groupe Nexity : <https://www.nexity.fr/groupe/finance/publications/informations-reglem-entees>

ACCOMPAGNER TOUTES LES VIES IMMOBILIERES, C'EST L'AMBITION DE NEXITY Pour les particuliers, les entreprises ou les collectivités, Nexity propose la plus large gamme de conseils et d'expertises, de produits, de services ou de solutions afin de mieux prendre en compte les besoins de nos clients et répondre à toutes leurs préoccupations. Nos métiers - transaction, gestion, conception, promotion, aménagement, conseil et tous les services associés - sont désormais organisés pour les servir et les accompagner. Premier acteur de référence de notre secteur, nous sommes résolument engagés envers tous nos clients mais aussi vis-à-vis de notre environnement et de toute la société. Nexity est coté au SRD et au Compartiment A d'Euronext Membre des indices : SBF80, SBF 120, CACMid60, CAC Mid& Small et CAC All Tradable Mmemo : NXI - Code Reuters : NXI.PA - Code Bloomberg : NXIFP

CONTACT Domitille Vielle - Directrice des Relations Investisseurs / +33 (0)1 85 55 19 34 - [investorrelations@nexity.fr](mailto:investorrelations@nexity.fr)  
Géraldine Bop - Directrice adjointe des Relations Investisseurs / +33(0) 1 85 55 18 43 -- [investorrelations@nexity.fr](mailto:investorrelations@nexity.fr)

### DG - VINCI - EUR



#### VINCI : Déclaration des transactions sur actions propres Pér

Thomson Reuters (29/10/2018)

Programme de rachat de titres (Programme adopté par l'assemblée générale mixte des actionnaires le 17 avril 2018) Déclaration des transactions sur actions propres Période du 22 Octobre au 26 Octobre 2018

Emetteur : VINCI S.A. (LEI :213800WQ334R8UXUG83) Catégories de titres :actions ordinaires(ISIN : FR 0000 12548 6) Descriptif du programme déposé le 13 mars 2018 auprès de l'AMF

I-Achats réalisés au cours de la période :

(\*) Y compris les titres acquis par l'intermédiaire d'un produit dérivé, mais compte non tenu des opérations réalisées dans le cadre de l'exécution d'un contrat de liquidité.

### LI - FONCIERE KLEPIERRE - EUR



#### Klépierre : DÉCLARATION DES TRANSACTIONS SUR ACTIONS PROPRES

Thomson Reuters (29/10/2018)

Communiqué DÉCLARATION DES TRANSACTIONS SUR ACTIONS PROPRES RÉALISÉES DU 22 OCTOBRE AU 26 OCTOBRE 2018 Paris - 29 Octobre 2018 Dans le cadre de l'exécution de son programme de rachat d'actions annoncée par communiqué du 13 mars 2017, le prestataire de service d'investissement mandaté par Klépierre a réalisé les transactions résumées dans le tableau qui suit entre le 22 octobre et le 26 octobre 2018 :

\* Arrondi à deux chiffres après la virgule

Le reporting détaillé est disponible :sur le site Internet de Klépierre [www.klepierre.com](http://www.klepierre.com) dans l'espace Finance / Information réglementée ; ou en cliquant sur le lien suivant : [http://www.klepierre.com/content/uploads/2018/10/Déclaration-des-transactions-sur-actions-propres-réalisées-du-22\\_au\\_26\\_octobre\\_2018.pdf](http://www.klepierre.com/content/uploads/2018/10/Déclaration-des-transactions-sur-actions-propres-réalisées-du-22_au_26_octobre_2018.pdf)

### ABIO - ALBIOMA - EUR



#### ALBIOMA : Déclaration des transactions sur actions propres

Thomson Reuters (29/10/2018)

Communiqué de presse Paris La Défense, le 29 octobre 2018 Déclaration des transactions sur actions propres Période du 22 octobre 2018 au 26 octobre 2018

Albioma déclare avoir réalisé, du 22 octobre 2018 au 26 octobre 2018, les transactions sur actions propres suivantes dans le cadre du programme de rachat d'actions autorisé par l'Assemblée Générale Mixte du 30 mai 2018, présentées sous forme agrégée :

1.La liste détaillée des transactions réalisées est disponible sur le site Internet de la Société dans la rubrique « Capital et actionariat » ([www.albioma.com/capital-et-actionariat](http://www.albioma.com/capital-et-actionariat)).

**TVLY - TIVOLY - EUR**

**TIVOLY : CP INFORMATION FINANCIERE TRIMESTRIELLE - 3ème TRIM Thomson Reuters (29/10/2018)**

TIVOLY Société Anonyme au capital de 11 079 900 euros Siège Social : 266 route Portes de Tarentaise 73790 Tours-en-Savoie R.C.S. Chambéry : 076 120 021 Communiqué de presse Tours-en-Savoie, le 29 octobre 2018 Chiffre d'affaires 9 mois 2018 : 61,3 MEUR

Bon niveau d'activité Bonnes perspectives

Chiffres non audités(\*) + 1,3% à taux de change constant Le chiffre d'affaires de TIVOLY sur les 9 premiers mois de 2018 s'établit à 61,3 MEUR. La progression est de + 1,3% à taux de change constant, tirée par la croissance organique.

Sur le troisième trimestre 2018, le chiffre d'affaires est solide. La bonne dynamique des ventes sur l'ensemble des zones géographiques où est présent le groupe (Europe, Asie, Amérique du Nord) absorbe les perturbations inhérentes au déménagement (sur le T3) de l'usine de Jiading vers le nouveau site de Changshu (PRC) et les impacts liés à l'orientation assumée vers les marchés à forte valeur ajoutée.

Le bon niveau d'activité permet au groupe TIVOLY de confirmer ses objectifs de rentabilité sur la période. Le groupe entend poursuivre sa politique d'innovation ainsi que son positionnement qualitatif et haut de gamme.

TIVOLY est un groupe industriel qui a pour vocation la conception, la production et la commercialisation d'outils de coupe et de produits et services associés destinés aux professionnels de la fabrication et de la maintenance, aux artisans et aux particuliers. TIVOLY est éligible au PEA PME - Euronext (FR0000060949) TVLY [www.tivoly.com](http://www.tivoly.com)

Contacts :



**GIRO - SIGNAUX GIROD - EUR**

**Signaux Girod : Déclaration rachat actions propres semaine 4 Thomson Reuters (29/10/2018)**

SIGNAUX GIROD Société anonyme au capital de 14 807 806 EUR Siège social : 881, route des fontaines 39400 BELLEFONTAINE 646 050 476 R.C.S. LONS-LE-SAUNIER Code ISIN : FR0000060790

DECLARATION Transactions sur actions propres réalisées en octobre 2018 - Semaine 43

En application de l'article 5 du règlement U.E. n°596/2014 du 16 avril 2014 relatif aux abus de marché et du règlement délégué U.E. n°2016/1052 du 8 mars 2016 sur les conditions applicables aux programmes de rachat et aux mesures de stabilisation, SIGNAUX GIROD déclare ci-après les transactions réalisées sur ses propres actions pour la période du 22/10/2018 au 26/10/2018 :

Présentation agrégée par jour et par marché

Le détail des transactions est disponible sur notre site : [www.girod-group.com/investisseurs/](http://www.girod-group.com/investisseurs/)



**GENX - GENERIX GROUP FRANCE - EUR**

**Generix Group - Chiffre d'affaires du deuxième trimestre 201 Thomson Reuters (29/10/2018)**

COMMUNIQUE FINANCIER Paris, le 29 octobre 2018 Chiffre d'affaires Q2 2018/2019 : +10% Signatures SaaS Q2 2018/2019 : +63%

Generix Group, éditeur de solutions applicatives pour les écosystèmes industriels, logistiques et commerciaux, publie aujourd'hui son chiffre d'affaires au titre du deuxième trimestre de son exercice 2018/2019. CA Q2 2018/2019 : 18,9 MEUR (+10%)

Avec un chiffre d'affaires de 18,9 MEUR, le groupe affiche sur le trimestre écoulé une croissance organique de 10% portée par la croissance de son modèle stratégique SaaS. Le revenu du Groupe sur le semestre ressort ainsi à 37,3 MEUR, soit une croissance organique de 9%. Nouvelles signatures SaaS Q2 2018/2019 : 1,3 MEUR (+63%)

\*Nouvelles signatures exprimées en ACV (Annual Contract Value) mettant en évidence le revenu annuel complémentaire moyen qui sera généré après déploiement des contrats concernés. Le Groupe a enregistré sur le trimestre écoulé un montant de 1,3 MEUR de nouveaux contrats exprimés en Annual Contract Value, en croissance de 63% comparé au même trimestre de l'exercice précédent. Cette dynamique vient confirmer une croissance de 60% déjà observée sur le trimestre précédent. Les contrats remarquables du trimestre ont été, notamment, la signature sur la plateforme « Generix Supply Chain HUB » : En Espagne, d'un des leaders mondiaux de la distribution multicanale pour le monde de l'énergie et en France du leader mondial du luxe. Les deux ayant retenu les solutions de Supply Chain Execution ; En Allemagne, de l'acteur logistique du Groupe ferroviaire National qui a choisi les solutions BtoB Integration pour gérer ses flux avec l'ensemble de ses partenaires. Rentabilité La dynamique de croissance observée sur le semestre écoulé permet au Groupe de prévoir également une augmentation de son Ebitda. \*Revenu récurrent mensuel après prise en compte des contrats signés non encore démarrés et des résiliations non encore effectives. Information financière complémentaire non-IFRS Les données complémentaires non-IFRS (précédemment dénommées Ebitda) présentées dans ce communiqué de presse comportent des limites inhérentes à leur nature. Ces données ne sont basées sur aucun ensemble de normes ou de principes comptables et ne doivent pas être considérées comme un substitut aux éléments comptables en normes IFRS. En outre, les données financières non-IFRS de la Société peuvent ne pas être comparables à d'autres données également intitulées non-IFRS et utilisées par d'autres sociétés.

Prochain communiqué : le 27 novembre 2018 après clôture de bourse Publication des résultats du premier semestre de l'exercice 2018/2019 A propos de Generix Group Generix Group est un expert de la Supply Chain Collaborative présent dans plus de 60 pays, grâce à ses filiales et son réseau de partenaires. Ses solutions SaaS sont utilisées par près de 6 000 entreprises dans le monde. Les 550 collaborateurs du groupe accompagnent au quotidien des clients comme Carrefour, Danone, FM Logistic, Fnac-Darty, Essilor, Ferrero ou encore Geodis, dans la transformation digitale de leur Supply Chain. Sa plateforme collaborative, Generix Supply Chain Hub, aide les entreprises à tenir la promesse faite à leurs clients. Elle combine des capacités d'exécution des flux physiques, de dématérialisation des flux d'information, de gestion collaborative des processus et de connexion des entreprises à l'ensemble de leurs partenaires, en temps réel. Generix Supply Chain Hub s'adresse à tous les acteurs de la Supply Chain : industriels, prestataires logistiques (3PL/4PL) et distributeurs. Créée en France en 1990, la société est cotée en bourse sur le marché Eurolist d'Euronext Paris, compartiment C (ISIN : FR0010501692). Pour en savoir plus : [www.generixgroup.com](http://www.generixgroup.com)



# Leleux Press Review

Tuesday 30/10/2018

ENI - ENI (IT) - EUR



**ENI: s'envole de 2%, un analyste confirme son opinion**

**Cercle Finance (29/10/2018)**

(CercleFinance.com) - Le titre s'envole de plus de 2% à la Bourse de Milan après l'annonce des résultats. Oddo confirme son opinion à l'achat sur la valeur et son objectif de 19 E. Le bureau d'analyses indique que l'Ebit et le résultat sont largement au-dessus des attentes, tirés par l'ensemble des divisions malgré un Brent constant.

' E&P: excellente performance et guidances de production revues en baisse de 4% à 3% avec la perte de barils peu margés et la croissance de volumes relatifs ' indique Oddo.

Les guidances sont revues en hausse en G&P pour le deuxième trimestre consécutif de 400 à 550 ME. ' Les niveaux de FCF et gearing permettront un rachat d'actions en 2019 avec des détails qui seront communiqués en Mars ' indique Oddo.

' Le BPA est relevé de 4.3% en moyenne sur 2018-19 '.

ALESK - ESKER - EUR



**Cerapedics choisit la solution d'automatisation des commande**

**Thomson Reuters (29/10/2018)**

Lyon, le 29 octobre 2018 -Esker, un des principaux éditeurs mondiaux de solutions de dématérialisation des documents, annonce queCerapedics, société spécialisée dans l'orthobiologie, a choisi sa solution basée sur des technologies d'Intelligence Artificielle pour automatiser le traitement de sescommandes clients en intégration avec SAP® S/4HANA Cloud. En quête d'une solution d'automatisation pour optimiser et sécuriser le traitement de ses commandes clients, Cerapedics a rapidement identifié Esker. 'Nous avons adoré la solution Esker dès que nous l'avons vue. Il était essentiel pour nous de trouver une solution fiable offrant une transparence totale, exactement ce qu'Esker propose.' Karen Minniear, Directrice du Service Clients Cerapedics L'expertise d'Esker dans le domaine des sciences de la vie et l'intégration de la solution à SAP a été confirmée parNIMBL (Techedge Group), partenaire SAP Gold& Lighthouse. NIMBL a géré la migration de Cerapedics de SAP Business One vers SAP® S/4HANA Cloud. Expert de SAP® S/4HANA Cloud, NIMBL s'est imposé comme le principal acteur de l'implémentation de SAP S/4/HANA Cloud.Surmonter les challenges du traitement manuelCerapedics a choisi Esker pour lever certains freins liés au traitement manuel des commandes. Edward Sawyer, Directeur Général de Cerapedics et chef du projet, explique ces enjeux :Absorber la croissance : la solution d'Esker permet à Cerapedics de répondre à la croissance avec des effectifs constants ;Implication du Service Clients sur l'activité : avec moins de temps passé aux tâches manuelles, les 5 collaborateurs du Service Clients peuvent s'impliquer davantage dans des missions à plus forte valeur ajoutée,Priorisation des commandes : la solution Esker marque automatiquement les commandes urgentes afin qu'elles soient bien identifiées ;Traitement des commandes complexes : le traitement des commandes complexes en conformité avec la FDA (Food& Drug Administration) ne sera plus une tâche fastidieuse grâce à la saisie automatique des commandes basée sur des technologies de Machine Learning.Mobilité et gestion des commandesCerapedics prévoit d'utiliser l'application mobile Esker Anywhere(TM), pour permettre à ses équipes commerciales de gérer plus facilement les commandes clients sur le terrain. Plutôt que de réutiliser l'historique de ventes pour saisir les commandes le lendemain, ils pourront désormais scanner les codes-barres pour commander les produits et ajouter les explications sur le produit en temps réel.À propos deCerapedicsCerapedics est une entreprise spécialisée dans l'orthobiologie, plus particulièrement dans le développement et la commercialisation de sa plateforme technologique biomimétique brevetée pour les petits peptides (P-15). i-FACTORE Peptide Enhanced Bone Graft est la seule greffe osseuse biologique utilisant des petits peptides pour stimuler et faciliter le processus naturel de guérison des os. Ce nouveau principe actif est conçu pour favoriser une formation osseuse plus sûre que d'autres produits disponibles sur le marché.À propos deNIMBLNIMBL est un partenaire nord-américain de SAP. Fort de son succès depuis 2009, NIMBL conseille et accompagne la conduite du changement et notamment sur les parties techniques tels que SAP® S/4HANA privé, public, SAP Cloud Platform ; Analytics ; Leonardo ; et SAP Solution manager. ainsi que Denver-based Application Management Services (AMS), et ceci tant à destination des PME que de grands comptes.Récemment racheté par Techedge, NIMBL fait désormais parti d'un groupe qui compte plus de 1 700 salariés à travers le monde, répartis dans 20 bureaux et 3 continents.À propos d'EskerEsker est un des principaux éditeurs mondiaux de solutions de dématérialisation des documents en mode Cloud.Parce que la transformation numérique est aussi cruciale pour les départements financiers et services clients des entreprises, Esker les accompagne afin d'automatiser et optimiser leurs cycles de gestion Order-to-Cash et Purchase-to-Pay (comptabilité clients, fournisseurs, achats.).Développée sur la base de technologies innovantes d'intelligence artificielle et de robotisation, la solution Cloud d'Esker est utilisée par plus de 6 000 entreprises dans le monde avec de nombreux bénéfices (gains de productivité, visibilité accrue sur leur activité, réduction des risques de fraude, meilleure collaboration en interne, avec leurs clients et leurs fournisseurs.).Présent en Europe, en Amérique du Nord, en Asie/Pacifique et en Amérique du Sud, Esker a réalisé 76,1 millions d'euros de chiffre d'affaires en 2017 dont 61% à l'international. Esker est cotée sur Euronext GrowthTM à Paris (Code ISIN FR0000035818) et bénéficie du label d'entreprise innovante décerné par bpifrance (N° 3684151/1).

TVLY - TIVOLY - EUR



**Tivoly: chiffre d'affaires 9 mois à 61,3 millions d'euros**

**Cercle Finance (29/10/2018)**

(CercleFinance.com) - Le groupe Tivoly a fait état ce lundi, après la clôture, d'un chiffre d'affaires de 61,3 millions d'euros à fin septembre, ce qui, en données publiées, correspond à une légère baisse (-0,17%) par rapport aux 3 premiers trimestres de l'exercice écoulé.

La progression est de +1,3% à taux de change constant, tirée par la croissance organique.

Sur le seul troisième trimestre, les revenus du groupe industriel se sont établis à 19 millions d'euros, stables en glissement annuel.

'Le bon niveau d'activité permet au groupe TIVOLY de confirmer ses objectifs de rentabilité sur la période. Le Groupe entend poursuivre sa politique d'innovation ainsi que son positionnement qualitatif et haut de gamme', indique Tivoly.

MF - WENDEL - EUR



**Wendel: va céder 4,73% du capital de Bureau Veritas**

**Cercle Finance (29/10/2018)**

(CercleFinance.com) - Wendel annonce son intention de céder 4,73% du capital de Bureau Veritas. Après cette opération, Wendel détiendra environ 35,8 %1 du capital et 51,9 %1 des droits de vote de la société.

La cession de 20 920 503 d'actions Bureau Veritas sera réalisée dans le cadre d'un placement privé par voie de construction accélérée d'un livre d'ordres.





' Cette cession permettra d'augmenter sensiblement le flottant et la liquidité de Bureau Veritas tout en permettant à Wendel de demeurer son actionnaire majoritaire '.

André François-Poncet, Président du Directoire de Wendel a déclaré : ' Nous continuerons à soutenir Bureau Veritas dans la mise en oeuvre de sa stratégie de croissance rentable qui s'appuie à la fois sur la croissance organique et sur des acquisitions, lui permettant ainsi de conforter sa présence sur les marchés stratégiques. Le produit de la vente permettra à Wendel de disposer d'une flexibilité accrue pour poursuivre le développement de son portefeuille en se focalisant sur la recherche d'actifs de très grande qualité à la faveur d'une revalorisation des multiples de marchés. '



# Leleux Press Review

Tuesday 30/10/2018

 <p>OL GROUPE Historic</p> <p>3.25 3 2.75 2.5 07-2017 01-2018 07-2018 01-2019</p>	<p><b>OLG - OL GROUPE - EUR</b></p> <p><b>OL Groupe: prolongation du contrat avec Adidas jusqu'en 2025</b> <b>Cercle Finance (29/10/2018)</b></p> <p>(CercleFinance.com) - OL Groupe annonce ce jour la signature d'un protocole d'accord ferme, engageant et irrévocable avec Adidas, qui continuera d'être l'équipementier exclusif des équipes de l'Olympique Lyonnais sur la période 2020-2025. Le précédent contrat avec la marque aux trois bandes avait été signé pour dix ans en 2010.</p> <p>'En application de cet accord, l'Olympique Lyonnais continuera à recevoir de la part d'Adidas, sur des bases améliorées, au cours de chaque saison sportive, un paiement minimum au titre d'une prestation financière de base forfaitaire et de redevances portant sur les ventes de produits portant les marques Olympique Lyonnais et Adidas, ce paiement pouvant faire l'objet d'ajustements en fonction des ventes réalisées et des résultats de l'Olympique Lyonnais dans les compétitions françaises et/ou européennes dans lesquelles il est engagé', indique OL Groupe, sans préciser le montant des paiements prévus par le contrat.</p>
 <p>FREELANCE.COM Historic</p> <p>2 1.75 1.5 1.25 1 07-2017 01-2018 07-2018 01-2019</p>	<p><b>ALFRE - FREELANCE.COM - EUR</b></p> <p><b>Freelance.com: objectifs 2018 confirmés</b> <b>Cercle Finance (29/10/2018)</b></p> <p>(CercleFinance.com) - Freelance.com publie ce lundi soir un résultat net part du groupe de 1,91 million d'euros au titre du premier semestre 2018, en hausse de +54% en données consolidées, ainsi qu'un résultat d'exploitation de 2,5 millions (+25%).</p> <p>Le groupe a par ailleurs réalisé un chiffre d'affaires de 88,91 millions d'euros, en progression de +17%.</p> <p>'Fort de ce bon 1er semestre, Freelance.com est conforté dans l'atteinte de ses objectifs financiers pour l'exercice 2018 : réaliser une progression soutenue de son chiffre d'affaires, avec une croissance à deux chiffres, tout en poursuivant l'amélioration de ses résultats', indique Freelance.com s'agissant de ses perspectives.</p>
 <p>DERICHEBOURG Historic</p> <p>10 8 6 4 2 07-2017 01-2018 07-2018 01-2019</p>	<p><b>DBG - DERICHEBOURG - EUR</b></p> <p><b>DERICHEBOURG : Information mensuelle relative au nombre tota</b> <b>Thomson Reuters (29/10/2018)</b></p> <p>Article L.233-8 II du Code de commerce et article 223-16 du Règlement général de l'Autorité des marchés financiers</p> <p>Dénomination sociale de l'émetteur :Derichebourg 119, Avenue du Général Michel Bizot 75012 PARIS</p> <p>*Nombre de droits de votes exerçables = nombre de droits de vote théoriques (ou nombre total de droits de vote attachés aux actions) - actions privées du droit de vote.</p> <p>Code ISIN : FR 0000053381 - DBG</p>
 <p>DERICHEBOURG Historic</p> <p>10 8 6 4 2 07-2017 01-2018 07-2018 01-2019</p>	<p><b>DBG - DERICHEBOURG - EUR</b></p> <p><b>DERICHEBOURG : Information mensuelle relative au nombre tota</b> <b>Thomson Reuters (29/10/2018)</b></p> <p>Article L.233-8 II du Code de commerce et article 223-16 du Règlement général de l'Autorité des marchés financiers</p> <p>Dénomination sociale de l'émetteur :Derichebourg 119, Avenue du Général Michel Bizot 75012 PARIS</p> <p>*Nombre de droits de votes exerçables = nombre de droits de vote théoriques (ou nombre total de droits de vote attachés aux actions) - actions privées du droit de vote.</p> <p>Code ISIN : FR 0000053381 - DBG</p>

Responsible Editor: Olivier Leleux - Visit our Web site : <http://www.leleux.be> - Customer information: 0800/25511.