

# Leleux Press Review

Thursday 16/2/2017



<p><b>B20 Intraday</b></p>	<p align="center"><b>BEL 20 (Belgium)</b></p> <table border="1"> <tr> <td>Last Price</td> <td><b>3618,56</b></td> <td>Minimum Price</td> <td><b>1046,07 (02/09/1992)</b></td> <td>Maximum Price</td> <td><b>4759,01 (23/05/2007)</b></td> </tr> <tr> <td>Gainers</td> <td align="center"><b>13</b></td> <td>Losers</td> <td align="center"><b>7</b></td> <td></td> <td></td> </tr> <tr> <td>SOLVAY (BE)</td> <td>113,65 ▲</td> <td>+0,97%</td> <td>ONTEX GROUP NV</td> <td>28,02 ▼</td> <td>-0,81%</td> </tr> <tr> <td>KBC GROUPE (BE)</td> <td>59,26 ▲</td> <td>+0,86%</td> <td>ENGIE</td> <td>11,18 ▼</td> <td>-0,48%</td> </tr> <tr> <td>COFINIMMO (BE)</td> <td>105,75 ▲</td> <td>+0,76%</td> <td>TELENET</td> <td>49,74 ▼</td> <td>-0,31%</td> </tr> </table>	Last Price	<b>3618,56</b>	Minimum Price	<b>1046,07 (02/09/1992)</b>	Maximum Price	<b>4759,01 (23/05/2007)</b>	Gainers	<b>13</b>	Losers	<b>7</b>			SOLVAY (BE)	113,65 ▲	+0,97%	ONTEX GROUP NV	28,02 ▼	-0,81%	KBC GROUPE (BE)	59,26 ▲	+0,86%	ENGIE	11,18 ▼	-0,48%	COFINIMMO (BE)	105,75 ▲	+0,76%	TELENET	49,74 ▼	-0,31%
Last Price	<b>3618,56</b>	Minimum Price	<b>1046,07 (02/09/1992)</b>	Maximum Price	<b>4759,01 (23/05/2007)</b>																										
Gainers	<b>13</b>	Losers	<b>7</b>																												
SOLVAY (BE)	113,65 ▲	+0,97%	ONTEX GROUP NV	28,02 ▼	-0,81%																										
KBC GROUPE (BE)	59,26 ▲	+0,86%	ENGIE	11,18 ▼	-0,48%																										
COFINIMMO (BE)	105,75 ▲	+0,76%	TELENET	49,74 ▼	-0,31%																										
<p><b>CAC 40 (France)</b></p>	<p align="center"><b>CAC 40 (France)</b></p> <table border="1"> <tr> <td>Last Price</td> <td><b>4924,86</b></td> <td>Minimum Price</td> <td><b>2693,21 (23/09/2011)</b></td> <td>Maximum Price</td> <td><b>7347,94 (21/10/2009)</b></td> </tr> <tr> <td>Gainers</td> <td align="center"><b>28</b></td> <td>Losers</td> <td align="center"><b>12</b></td> <td></td> <td></td> </tr> <tr> <td>SOLVAY (BE)</td> <td>113,65 ▲</td> <td>+0,97%</td> <td>PEUGEOT SA</td> <td>18,54 ▼</td> <td>-0,85%</td> </tr> <tr> <td>SANOFI</td> <td>81,20 ▲</td> <td>+0,86%</td> <td>VIVENDI UNIVERSAL (F</td> <td>16,99 ▼</td> <td>-0,81%</td> </tr> <tr> <td>VINCI</td> <td>69,40 ▲</td> <td>+0,84%</td> <td>LVMH</td> <td>188,70 ▼</td> <td>-0,76%</td> </tr> </table>	Last Price	<b>4924,86</b>	Minimum Price	<b>2693,21 (23/09/2011)</b>	Maximum Price	<b>7347,94 (21/10/2009)</b>	Gainers	<b>28</b>	Losers	<b>12</b>			SOLVAY (BE)	113,65 ▲	+0,97%	PEUGEOT SA	18,54 ▼	-0,85%	SANOFI	81,20 ▲	+0,86%	VIVENDI UNIVERSAL (F	16,99 ▼	-0,81%	VINCI	69,40 ▲	+0,84%	LVMH	188,70 ▼	-0,76%
Last Price	<b>4924,86</b>	Minimum Price	<b>2693,21 (23/09/2011)</b>	Maximum Price	<b>7347,94 (21/10/2009)</b>																										
Gainers	<b>28</b>	Losers	<b>12</b>																												
SOLVAY (BE)	113,65 ▲	+0,97%	PEUGEOT SA	18,54 ▼	-0,85%																										
SANOFI	81,20 ▲	+0,86%	VIVENDI UNIVERSAL (F	16,99 ▼	-0,81%																										
VINCI	69,40 ▲	+0,84%	LVMH	188,70 ▼	-0,76%																										
<p><b>AEX (Nederland)</b></p>	<p align="center"><b>AEX (Nederland)</b></p> <table border="1"> <tr> <td>Last Price</td> <td><b>496,66</b></td> <td>Minimum Price</td> <td><b>194,99 (09/03/2009)</b></td> <td>Maximum Price</td> <td><b>806,41 (21/10/2009)</b></td> </tr> <tr> <td>Gainers</td> <td align="center"><b>16</b></td> <td>Losers</td> <td align="center"><b>9</b></td> <td></td> <td></td> </tr> <tr> <td>AEGON NV (NL)</td> <td>5,31 ▲</td> <td>+0,95%</td> <td>ALTICE</td> <td>20,70 ▼</td> <td>-0,57%</td> </tr> <tr> <td>NN GROUP</td> <td>32,28 ▲</td> <td>+0,84%</td> <td>GEMALTO N.V.</td> <td>54,43 ▼</td> <td>-0,47%</td> </tr> <tr> <td>ASML HOLDING</td> <td>119,75 ▲</td> <td>+0,54%</td> <td>AALBERTS INDUSTRIES</td> <td>33,05 ▼</td> <td>-0,37%</td> </tr> </table>	Last Price	<b>496,66</b>	Minimum Price	<b>194,99 (09/03/2009)</b>	Maximum Price	<b>806,41 (21/10/2009)</b>	Gainers	<b>16</b>	Losers	<b>9</b>			AEGON NV (NL)	5,31 ▲	+0,95%	ALTICE	20,70 ▼	-0,57%	NN GROUP	32,28 ▲	+0,84%	GEMALTO N.V.	54,43 ▼	-0,47%	ASML HOLDING	119,75 ▲	+0,54%	AALBERTS INDUSTRIES	33,05 ▼	-0,37%
Last Price	<b>496,66</b>	Minimum Price	<b>194,99 (09/03/2009)</b>	Maximum Price	<b>806,41 (21/10/2009)</b>																										
Gainers	<b>16</b>	Losers	<b>9</b>																												
AEGON NV (NL)	5,31 ▲	+0,95%	ALTICE	20,70 ▼	-0,57%																										
NN GROUP	32,28 ▲	+0,84%	GEMALTO N.V.	54,43 ▼	-0,47%																										
ASML HOLDING	119,75 ▲	+0,54%	AALBERTS INDUSTRIES	33,05 ▼	-0,37%																										
<p><b>DAX (Deutschland)</b></p>	<p align="center"><b>DAX (Deutschland)</b></p> <table border="1"> <tr> <td>Last Price</td> <td><b>11793,93</b></td> <td>Minimum Price</td> <td><b>438,38 (18/03/2002)</b></td> <td>Maximum Price</td> <td><b>636497,44 (18/03/2011)</b></td> </tr> <tr> <td>Gainers</td> <td align="center"><b>18</b></td> <td>Losers</td> <td align="center"><b>12</b></td> <td></td> <td></td> </tr> <tr> <td>RWE AG ST O.N. (DE)</td> <td>13,18 ▲</td> <td>+0,84%</td> <td>PROSIEBENSAT.1 NA O</td> <td>38,85 ▼</td> <td>-0,94%</td> </tr> <tr> <td>LINDE (DE)</td> <td>153,00 ▲</td> <td>+0,75%</td> <td>CONTINENTAL (DE)</td> <td>190,90 ▼</td> <td>-0,85%</td> </tr> <tr> <td>SIEMENS (DE)</td> <td>122,10 ▲</td> <td>+0,61%</td> <td>MUENCHENER RUECKVER</td> <td>177,05 ▼</td> <td>-0,84%</td> </tr> </table>	Last Price	<b>11793,93</b>	Minimum Price	<b>438,38 (18/03/2002)</b>	Maximum Price	<b>636497,44 (18/03/2011)</b>	Gainers	<b>18</b>	Losers	<b>12</b>			RWE AG ST O.N. (DE)	13,18 ▲	+0,84%	PROSIEBENSAT.1 NA O	38,85 ▼	-0,94%	LINDE (DE)	153,00 ▲	+0,75%	CONTINENTAL (DE)	190,90 ▼	-0,85%	SIEMENS (DE)	122,10 ▲	+0,61%	MUENCHENER RUECKVER	177,05 ▼	-0,84%
Last Price	<b>11793,93</b>	Minimum Price	<b>438,38 (18/03/2002)</b>	Maximum Price	<b>636497,44 (18/03/2011)</b>																										
Gainers	<b>18</b>	Losers	<b>12</b>																												
RWE AG ST O.N. (DE)	13,18 ▲	+0,84%	PROSIEBENSAT.1 NA O	38,85 ▼	-0,94%																										
LINDE (DE)	153,00 ▲	+0,75%	CONTINENTAL (DE)	190,90 ▼	-0,85%																										
SIEMENS (DE)	122,10 ▲	+0,61%	MUENCHENER RUECKVER	177,05 ▼	-0,84%																										
<p><b>IUKX Intraday</b></p>	<p align="center"><b>FTSE 100 (United Kingdom)</b></p> <table border="1"> <tr> <td>Last Price</td> <td><b>7312,15</b></td> <td>Minimum Price</td> <td><b>3277,50 (12/03/2003)</b></td> <td>Maximum Price</td> <td><b>53548,10 (16/11/2009)</b></td> </tr> <tr> <td>Gainers</td> <td align="center"><b>0</b></td> <td>Losers</td> <td align="center"><b>0</b></td> <td></td> <td></td> </tr> </table>	Last Price	<b>7312,15</b>	Minimum Price	<b>3277,50 (12/03/2003)</b>	Maximum Price	<b>53548,10 (16/11/2009)</b>	Gainers	<b>0</b>	Losers	<b>0</b>																				
Last Price	<b>7312,15</b>	Minimum Price	<b>3277,50 (12/03/2003)</b>	Maximum Price	<b>53548,10 (16/11/2009)</b>																										
Gainers	<b>0</b>	Losers	<b>0</b>																												
<p><b>I930 Intraday</b></p>	<p align="center"><b>MIB 30 (Italia)</b></p> <table border="1"> <tr> <td>Last Price</td> <td><b>19105,82</b></td> <td>Minimum Price</td> <td><b>12320,50 (24/07/2012)</b></td> <td>Maximum Price</td> <td><b>48766,00 (05/04/2001)</b></td> </tr> <tr> <td>Gainers</td> <td align="center"><b>3</b></td> <td>Losers</td> <td align="center"><b>0</b></td> <td></td> <td></td> </tr> <tr> <td>ALLEANZA ASS (IT)</td> <td>6,16 ▲</td> <td>+0,00%</td> <td></td> <td></td> <td></td> </tr> <tr> <td>BULGARI (IT)</td> <td>12,23 ▲</td> <td>+0,00%</td> <td></td> <td></td> <td></td> </tr> <tr> <td>FASTWEB</td> <td>17,95 ▲</td> <td>+0,00%</td> <td></td> <td></td> <td></td> </tr> </table>	Last Price	<b>19105,82</b>	Minimum Price	<b>12320,50 (24/07/2012)</b>	Maximum Price	<b>48766,00 (05/04/2001)</b>	Gainers	<b>3</b>	Losers	<b>0</b>			ALLEANZA ASS (IT)	6,16 ▲	+0,00%				BULGARI (IT)	12,23 ▲	+0,00%				FASTWEB	17,95 ▲	+0,00%			
Last Price	<b>19105,82</b>	Minimum Price	<b>12320,50 (24/07/2012)</b>	Maximum Price	<b>48766,00 (05/04/2001)</b>																										
Gainers	<b>3</b>	Losers	<b>0</b>																												
ALLEANZA ASS (IT)	6,16 ▲	+0,00%																													
BULGARI (IT)	12,23 ▲	+0,00%																													
FASTWEB	17,95 ▲	+0,00%																													
<p><b>DJIA Intraday</b></p>	<p align="center"><b>Dow Jones Industries (United States)</b></p> <table border="1"> <tr> <td>Last Price</td> <td><b>20611,86</b></td> <td>Minimum Price</td> <td><b>0,20 (21/10/2011)</b></td> <td>Maximum Price</td> <td><b>20615,11 (15/02/2017)</b></td> </tr> <tr> <td>Gainers</td> <td align="center"><b>24</b></td> <td>Losers</td> <td align="center"><b>6</b></td> <td></td> <td></td> </tr> <tr> <td>CATERPILLAR (US)</td> <td>99,02 ▲</td> <td>+0,94%</td> <td>MERCK (US)</td> <td>65,16 ▼</td> <td>-0,76%</td> </tr> <tr> <td>IBM (US)</td> <td>181,68 ▲</td> <td>+0,86%</td> <td>VERIZON COMM (US)</td> <td>48,08 ▼</td> <td>-0,39%</td> </tr> <tr> <td>VISA INC</td> <td>87,54 ▲</td> <td>+0,79%</td> <td>COCA COLA (US)</td> <td>40,44 ▼</td> <td>-0,22%</td> </tr> </table>	Last Price	<b>20611,86</b>	Minimum Price	<b>0,20 (21/10/2011)</b>	Maximum Price	<b>20615,11 (15/02/2017)</b>	Gainers	<b>24</b>	Losers	<b>6</b>			CATERPILLAR (US)	99,02 ▲	+0,94%	MERCK (US)	65,16 ▼	-0,76%	IBM (US)	181,68 ▲	+0,86%	VERIZON COMM (US)	48,08 ▼	-0,39%	VISA INC	87,54 ▲	+0,79%	COCA COLA (US)	40,44 ▼	-0,22%
Last Price	<b>20611,86</b>	Minimum Price	<b>0,20 (21/10/2011)</b>	Maximum Price	<b>20615,11 (15/02/2017)</b>																										
Gainers	<b>24</b>	Losers	<b>6</b>																												
CATERPILLAR (US)	99,02 ▲	+0,94%	MERCK (US)	65,16 ▼	-0,76%																										
IBM (US)	181,68 ▲	+0,86%	VERIZON COMM (US)	48,08 ▼	-0,39%																										
VISA INC	87,54 ▲	+0,79%	COCA COLA (US)	40,44 ▼	-0,22%																										

# Leleux Press Review

Thursday 16/2/2017

## ACA - CREDIT AGRICOLE (FR) - EUR

**Crédit Agricole: forte hausse du bénéfice sous-jacent.**

**Cercle Finance (15/02/2017)**

(CercleFinance.com) - Crédit Agricole SA publie un résultat net part du groupe sous-jacent (hors éléments spécifiques) de 904 millions d'euros au titre du quatrième trimestre 2016, en hausse de +52,6% en comparaison annuelle.

Le groupe bancaire explique cette progression par 'une forte dynamique commerciale dans tous les métiers et réseaux de distribution du groupe Crédit Agricole SA, ainsi que dans les Caisses régionales qui distribuent ses produits'.

Le produit net bancaire sous-jacent ressort en hausse de +10,9% à 4.480 millions d'euros, performance amplifiée par un contrôle des coûts en hausse de seulement +0,8%, et un coût du risque de crédit en baisse de -15% à un niveau bas.

A fin décembre 2016, la solvabilité de Crédit Agricole SA s'est encore renforcée, avec un ratio Common Equity Tier 1 non phasé de 12,1%, soit +140 points de base d'amélioration par rapport à fin décembre 2015

La direction va proposer pour 2016 un dividende stable à 0,60 euro en numéraire, mais sans option en action donc non dilutif. A partir de 2017, elle a l'intention de le maintenir au moins à ce niveau avec un taux de distribution attrayant de 50% du résultat.



## BN - DANONE (FR) - EUR

**Danone: hausse de 10,4% du bénéfice net courant en 2016.**

**Cercle Finance (15/02/2017)**

(CercleFinance.com) - Danone publie un résultat net courant part du groupe de 1.911 millions d'euros au titre de 2016, en hausse de +10,4% en données comparables et de +6,7% en données historiques, soit 3,10 euros par action.

La marge opérationnelle courante du groupe agroalimentaire s'est établie à 13,77%, en progression de +87 points de base en données historiques, dont +70 points de base en données comparables.

Le chiffre d'affaires s'est établi à 21.944 millions d'euros, soit une progression de +2,9% en données comparables. En intégrant la variation de changes (-5,5%) et du périmètre de consolidation (+0,6%), il a reculé de -2,1%.

Danone vise pour 2017 une croissance de son BNPA courant supérieure à +5%, excluant tous éléments relatifs à l'acquisition de WhiteWave. Il continuera aussi de se focaliser sur la progression de son free cash-flow.

Par ailleurs, le groupe a décidé de faire évoluer son organisation pour renforcer son agilité sur des marchés en forte évolution, et de lancer le programme 'Protein' visant un milliard d'euros d'efficacitées d'ici à 2020 afin de renforcer sa compétitivité.



## AI - AIR LIQUIDE (FR) - EUR

**Air Liquide: hausse de 5% du bénéfice net annuel.**

**Cercle Finance (15/02/2017)**

(CercleFinance.com) - Air Liquide publie un résultat net (part du groupe) de 1.844 millions d'euros en 2016, en hausse de +5%, et le bénéfice net par action, après prise en compte de la dilution liée à l'augmentation de capital, progresse de +2,4% conformément à l'objectif.

Le résultat opérationnel courant du fournisseur français de gaz industriels augmente de +5,9% à 3.024 millions d'euros, soit une marge de 16,7% reflète l'effet de consolidation d'Airgas.

Le chiffre d'affaires s'élève à 18.135 millions, soit une hausse de +14,6% en données publiées et de +18,2% hors effets de change et d'énergie. En données comparables, il augmente de +0,9%, impacté par un faible niveau d'activité en ingénierie et construction.

Le conseil d'administration proposera le versement d'un dividende de 2,60 euros par action, en progression de +2,7%. En outre, il a décidé l'attribution au deuxième semestre 2017 d'une action gratuite pour 10 actions détenues.

'Dans un environnement comparable, Air Liquide est confiant dans sa capacité à réaliser une croissance du résultat net en 2017', conclut le PDG du groupe Benoît Potier.



## AI - AIR LIQUIDE (FR) - EUR

**Air Liquide: hausse de 5% du bénéfice net annuel.**

**Cercle Finance (15/02/2017)**

(CercleFinance.com) - Air Liquide publie un résultat net (part du groupe) de 1.844 millions d'euros en 2016, en hausse de +5%, et un bénéfice net par action, après prise en compte de la dilution liée à l'augmentation de capital, en progression de +2,4% conformément à l'objectif.

Le résultat opérationnel courant du fournisseur français de gaz pour l'industrie et la santé augmente de +5,9% à 3.024 millions d'euros, soit une marge de 16,7% qui reflète l'effet de consolidation d'Airgas, acquis en mai dernier.

Le chiffre d'affaires s'élève à 18.135 millions, soit une hausse de +14,6% en données publiées et de +18,2% hors effets de change et d'énergie. En données comparables, il augmente de +0,9%, impacté par un faible niveau d'activité en ingénierie et construction.






Le conseil d'administration proposera le versement d'un dividende de 2,60 euros par action, en progression de +2,7%. En outre, il a décidé l'attribution au second semestre 2017 d'une action gratuite pour 10 actions détenues.

Soulignant aussi le lancement du programme d'entreprise NEOS pour la période 2016-2020, le PDG Benoît Potier indique que 'dans un environnement comparable, Air Liquide est confiant dans sa capacité à réaliser une croissance du résultat net en 2017'.






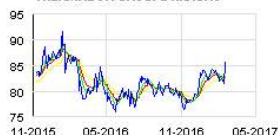


# Leleux Press Review

Thursday 16/2/2017

 <p>AGEAS Historic</p>	<p><b>AGS - AGEAS - EUR</b></p> <p><b>Ageas: résultat net grevé par le compte général en 2016.</b> <span style="float: right;"><b>Cercle Finance (15/02/2017)</b></span></p> <p>(CercleFinance.com) - Ageas affiche un résultat net de 127 millions d'euros au titre de l'exercice 2016, contre 770 millions l'année précédente, baisse qui traduit un résultat net du compte général de -694 millions contre +15 million en 2015.</p> <p>Le résultat net du compte général reflète l'impact comptable de l'accord de règlement Fortis, concernant toutes les procédures civiles pour les événements de 2007 et 2008, en partie compensé par la plus-value réalisée sur la vente de Hong Kong.</p> <p>Le résultat net de l'assurance s'inscrit en hausse de 9% à 821 millions d'euros, porté par une solide performance opérationnelle, 'tous les segments, à l'exception du Royaume-Uni, ayant enregistré de très bons résultats', selon le CEO Bart De Smet.</p> <p>Compte tenu de la performance opérationnelle sous-jacente et du bilan solide, le conseil d'administration d'Ageas propose la distribution d'un dividende brut en numéraire de 2,10 euros, dont 0,40 euro lié à la plus-value sur la vente de Hong Kong.</p>
 <p>AKZO NOBEL (NL) Historic</p>	<p><b>AKZA - AKZO NOBEL (NL) - EUR</b></p> <p><b>AkzoNobel: en ligne avec les attentes en 2016.</b> <span style="float: right;"><b>Cercle Finance (15/02/2017)</b></span></p> <p>(CercleFinance.com) - AkzoNobel a publié un bénéfice net part du groupe en repli de 1% à 970 millions d'euros au titre de 2016. En données ajustées toutefois, son bénéfice par action (BPA) a augmenté de 3% à 4,15 euros, en ligne avec le consensus.</p> <p>Le résultat opérationnel courant a augmenté de 3% à 1,5 milliard d'euros, soit une marge correspondante améliorée de 0,8 point à 10,6% pour un chiffre d'affaires en baisse de 4% à 14,2 milliards (en raison d'effets prix-mix et devises négatifs).</p> <p>Le chimiste néerlandais précise que ses volumes ont stagné dans les enduits de performance, affectés par des conditions difficiles dans les segments marine et énergie, mais augmenté de 3% dans les peintures décoratives et de 1% dans la chimie de spécialité.</p> <p>La direction d'AkzoNobel va proposer un dividende de 1,65 euro par action au titre de l'exercice écoulé, en augmentation de 6,5%, et déclare maintenir ses objectifs financiers fixés pour la période 2016-2018.</p>
 <p>SAFRAN Historic</p>	<p><b>SAF - SAFRAN - EUR</b></p> <p><b>Safran: TCI Fund remet en cause l'OPA sur Zodiac.</b> <span style="float: right;"><b>Cercle Finance (15/02/2017)</b></span></p>
 <p>ABN AMRO GROUP Historic</p>	<p><b>ABN - ABN AMRO GROUP - EUR</b></p> <p><b>ABN Amro: a terminé son exercice 2016 en fanfare.</b> <span style="float: right;"><b>Cercle Finance (15/02/2017)</b></span></p> <p>(CercleFinance.com) - La banque néerlandaise ABN Amro est parvenue à améliorer sa rentabilité courante l'an dernier, sous les effets conjugués de la tenue de l'activité et des mesures d'économies. L'orientation des comptes du 4e trimestre s'est de plus révélée particulièrement favorable. Le titre prend près de 3% à la Bourse d'Amsterdam ce matin.</p> <p>L'an dernier, le groupe bancaire a enregistré un revenu opérationnel de 8,6 milliards d'euros, en hausse de 2% sur un an, même si son résultat opérationnel a baissé de 9% à 2,9 milliards.</p> <p>Reste que grâce à la baisse des dépréciations de prêts notamment (- 77% à 114 millions) et des impôts, le résultat net courant a progressé de 8% à 2,1 milliards d'euros.</p> <p>Alors que le revenu net d'intérêt résiste, les économies paient et sur le seul 4e trimestre, les profits courants ont augmenté de 23% à 333 millions. Le directeur général du groupe, Kees van Dijkhuizen, souligne un 4e trimestre 'robuste'.</p> <p>De plus, le ratio de solvabilité financière CET 1 'fully loaded' ressort au niveau élevé de 17% en fin d'année.</p> <p>Le dividende global proposé au titre de 2016 sera de 0,84 euro, soit trois centimes de plus que celui de 2015.</p>
 <p>HEINEKEN NV Historic</p>	<p><b>HEIA - HEINEKEN NV - EUR</b></p> <p><b>Heineken: leader de l'AEX après un bon exercice 2016.</b> <span style="float: right;"><b>Cercle Finance (15/02/2017)</b></span></p> <p>(CercleFinance.com) - En hausse de 4,4%, le titre Heineken domine assez nettement l'AEX (Amsterdam) à mi-parcours, entouré après la publication de comptes annuels solides.</p> <p>Le brasseur néerlandais a dégagé un bénéfice net de 1,54 milliard d'euros au titre de l'exercice clos, en recul de 18,6% du fait d'une base de comparaison défavorable (la cession d'Empaque à Crown Holdings en 2015 avait rapporté 379 millions d'euros) et d'une dépréciation d'actifs en République démocratique du Congo (RDC) d'une valeur de 286 millions d'euros.</p> <p>Son chiffre d'affaires a en revanche crû de 1,4% et de 4,8% à périmètre comparable à 20,79 milliards d'euros. Autre bonne nouvelle : les ventes en volume de bières se sont inscrites en progression de 3%.</p> <p>Heineken aborde toutefois 2017 avec une relative prudence, son directeur exécutif Jean-François van Boxmeer ayant fait état de 'conditions économiques plus difficiles dans certains marchés en cours de développement et d'importantes pressions monétaires'.</p> <p>Le groupe prévoit une finalisation de l'acquisition du groupe de pubs anglais Punch Taverns, racheté aux côtés du fonds d'investissement Patron Capital pour grosso modo 480 millions d'euros, au cours du premier semestre.</p> <p>Il a en outre signé un accord en début de semaine concernant le rachat à Kirin Holdings de sa filiale au Brésil pour un montant de 664 millions d'euros.</p>

# Leleux Press Review

Thursday 16/2/2017

 <p><b>GEMALTO H.V. Historic</b></p>	<p><b>GTO - GEMALTO N.V. - EUR</b></p> <p><b>Gemalto: fournit On-Demand Connectivity à Com4.</b> <span style="float: right;"><b>Cercle Finance (15/02/2017)</b></span></p> <p>(CercleFinance.com) - Gemalto annonce fournir à Com4, un opérateur M2M/IoT dédié, sa solution On-Demand Connectivity qui accompagnera l'installation à distance sécurisée de cartes SIM sur le marché en croissance rapide de l'Internet des objets (IoT).</p> <p>Cette solution permet à Com4 d'offrir à ses clients une connectivité immédiate et fluide, ainsi qu'une gestion directe des abonnements pour une large gamme d'appareils et d'applications IoT, en commençant par le plus vaste déploiement de compteurs intelligents de Norvège.</p> <p>On-Demand Connectivity de Gemalto est la première solution de gestion des abonnements de cartes SIM embarquées (eSIM) au monde à être conforme à la procédure d'accréditation de sécurité de la GSMA.</p>						
 <p><b>MICHELIN (FR) Historic</b></p>	<p><b>ML - MICHELIN (FR) - EUR</b></p> <p><b>Michelin : Déclaration du nombre total des droits de vote et</b> <span style="float: right;"><b>Thomson Reuters (15/02/2017)</b></span> 15 février 2017</p> <p>Déclaration du nombre total des droits de vote et du nombre d'actions composant le capital social (articles L.233-8 du Code de commerce et 223-16 du règlement général de l'Autorité des marchés financiers)</p> <table border="1"> <thead> <tr> <th>Date</th> <th>Nombre d'actions</th> <th>Nombre total de droits de vote</th> </tr> </thead> <tbody> <tr> <td>31/01/2017</td> <td>180 117 287</td> <td>242</td> </tr> </tbody> </table> <p>Nombre de droits de vote exerçables : 242</p> <p>* Compte tenu de 0 actions en auto détention</p> <p>COMPAGNIE GENERALE DES ETABLISSEMENTS MICHELIN Société en commandite par actions Au capital de EUR 360 132 242 855 200 887 R.C.S. CLERMONT-FERRAND Siège social : 12 cours Sablon - 63000 Clermont-Ferrand</p>	Date	Nombre d'actions	Nombre total de droits de vote	31/01/2017	180 117 287	242
Date	Nombre d'actions	Nombre total de droits de vote					
31/01/2017	180 117 287	242					
 <p><b>PEUGEOT SA Historic</b></p>	<p><b>UG - PEUGEOT SA - EUR</b></p> <p><b>Peugeot: excédent commercial de 4,8 Mds en France en 2016.</b> <span style="float: right;"><b>Cercle Finance (15/02/2017)</b></span></p> <p>(CercleFinance.com) - Le groupe PSA a publié ce mercredi après-midi un communiqué dans lequel il souligne avoir été le premier constructeur automobile et le deuxième contributeur tous secteurs d'activité en termes de contribution à la balance commerciale de la France en 2016, grâce à la génération d'un excédent de 4,816 milliards d'euros.</p> <p>Sur le plan industriel, il a de surcroît été le premier fabricant d'automobiles, avec plus d'un million de véhicules et 80% de ses moteurs et boîtes de vitesses produits sur le territoire national l'an passé.</p> <p>La production française du groupe PSA a en outre augmenté de 1,3% par rapport à 2015, représentant plus du tiers de sa production mondiale.</p> <p>Disposant d'une ingénierie dont le coeur de savoir-faire est basé dans 4 sites en France, le Groupe PSA est enfin, ce depuis 8 ans, le premier déposant de brevets en France.</p>						
 <p><b>THERMADOR GROUPE Historic</b></p>	<p><b>THEP - THERMADOR GROUPE - EUR</b></p> <p><b>THERMADOR GROUPE : le document de référence 2016 de Thermado</b> <span style="float: right;"><b>Thomson Reuters (15/02/2017)</b></span></p> <p>Notre rapport annuel 2016 est accessible en version électronique sur le site <a href="http://www.thermador-groupe.fr">www.thermador-groupe.fr</a>, ou via le lien <a href="http://bit.ly/2kwJg1x">http://bit.ly/2kwJg1x</a>. La version papier sera adressée à tous nos actionnaires au début du mois de mars.</p>						
 <p><b>MND Historic</b></p>	<p><b>MND - MND - EUR</b></p> <p><b>MND: reprise de la cotation demain.</b> <span style="float: right;"><b>Cercle Finance (15/02/2017)</b></span></p> <p>(CercleFinance.com) - MND, dont le titre était suspendu ce matin, dans l'optique de la publication d'un communiqué de presse, a demandé tout à l'heure à Euronext Paris la reprise de la cotation de son titre.</p> <p>Celle-ci aura lieu à l'ouverture de la bourse de Paris demain et après la diffusion d'un communiqué.</p>						
 <p><b>SAFRAN Historic</b></p>	<p><b>SAF - SAFRAN - EUR</b></p> <p><b>Safran: sélectionné par le GIE SESAM-Vitale.</b> <span style="float: right;"><b>Cercle Finance (15/02/2017)</b></span></p> <p>(CercleFinance.com) - Safran Identity &amp; Security annonce avoir été sélectionné par le GIE SESAM-Vitale pour assurer le développement, la fabrication et la personnalisation des cartes Vitale de l'Assurance Maladie.</p> <p>Par ce contrat d'une durée de six ans, Safran Identity &amp; Security fournira l'ensemble des prestations industrielles pour assurer la livraison des cartes Vitale nécessaires à l'identification, l'authentification et la signature des assurés chez les professionnels de santé.</p> <p>'Devenir le fournisseur exclusif des cartes Vitale est une étape hautement symbolique et une clé de développement pour le futur', a ajouté Anne Bouverot, présidente de Safran Identity &amp; Security.</p>						

# Leleux Press Review

Thursday 16/2/2017

 <p>SENIOR PLANET Historic</p>	<p><b>ALPLA - SENIOR PLANET - EUR</b></p> <p><b>Planet.fr: accroît de 41% son résultat net en 2016.</b> <span style="float: right;"><b>Cercle Finance (15/02/2017)</b></span></p> <p>(CercleFinance.com) - Planet.fr publie un résultat net en croissance de 41% à 1,94 million d'euros, grâce aux produits financiers générés suite au financement d'une partie des acquisitions réalisées en 2016 via l'autocontrôle.</p> <p>La société internet affiche un excédent brut d'exploitation de 36% (contre 35% en 2015) pour un chiffre d'affaires en croissance de 10% à 7,53 millions d'euros, 'démontrant une nouvelle fois sa capacité à générer une croissance profitable'.</p> <p>Il sera proposé à la prochaine assemblée générale des actionnaires le versement d'un dividende de 0,07 euro par action au titre de l'exercice 2016, à comparer à 0,06 euro par action au titre de l'exercice 2015.</p> <p>L'année 2017 permettra de mettre en oeuvre l'intégration des sociétés acquises en 2016. Au niveau de son périmètre historique, l'objectif 2017 de Planet.fr est d'atteindre un niveau de croissance supérieur au marché tout en continuant d'améliorer son EBE.</p>												
 <p>ELIS Historic</p>	<p><b>ELIS - ELIS - EUR</b></p> <p><b>Elis : déclaration du nombre d'actions composant le capital</b> <span style="float: right;"><b>Thomson Reuters (15/02/2017)</b></span></p> <p>DECLARATION DU NOMBRE D' ACTIONS COMPOSANT LE CAPITAL ET DU NOMBRE TOTAL DE DROITS DE VOTE AU 13 FEVRIER 2017</p> <p>Article L. 233-8-II du Code de Commerce Article 223-16 du Règlement général de l'AMF</p> <table border="0"> <tr> <td>+-----+-----+ Nombre d'actions composant le capital social</td> <td>139 916 657 +-----+</td> </tr> <tr> <td>+-----+-----+ Nombre de droits de vote théoriques</td> <td>159 587 464 +-----+</td> </tr> <tr> <td>+-----+-----+ Nombre de droits de vote exerçables</td> <td>159 512 433 +-----+</td> </tr> </table> <p>DISCLOSURE OF THE NUMBER OF SHARES FORMING THE CAPITAL AND OF THE TOTAL NUMBER OF VOTING RIGHTS AS OF 13 FEBRUARY 2017</p> <table border="0"> <tr> <td>+-----+-----+ Total number of shares</td> <td>139,916,657 +-----+</td> </tr> <tr> <td>+-----+-----+ Theoretical number of voting rights</td> <td>159,587,464 +-----+</td> </tr> <tr> <td>+-----+-----+ Number of exercisable voting rights</td> <td>159,512,433 +-----+</td> </tr> </table> <p>This disclosure is on Elis web site <a href="http://www.corporate-elis.com">www.corporate-elis.com</a> (section Investor Relations / Regulatory Information / Monthly information concerning the total number of voting rights and shares that make up the company's capital)</p>	+-----+-----+ Nombre d'actions composant le capital social	139 916 657 +-----+	+-----+-----+ Nombre de droits de vote théoriques	159 587 464 +-----+	+-----+-----+ Nombre de droits de vote exerçables	159 512 433 +-----+	+-----+-----+ Total number of shares	139,916,657 +-----+	+-----+-----+ Theoretical number of voting rights	159,587,464 +-----+	+-----+-----+ Number of exercisable voting rights	159,512,433 +-----+
+-----+-----+ Nombre d'actions composant le capital social	139 916 657 +-----+												
+-----+-----+ Nombre de droits de vote théoriques	159 587 464 +-----+												
+-----+-----+ Nombre de droits de vote exerçables	159 512 433 +-----+												
+-----+-----+ Total number of shares	139,916,657 +-----+												
+-----+-----+ Theoretical number of voting rights	159,587,464 +-----+												
+-----+-----+ Number of exercisable voting rights	159,512,433 +-----+												
 <p>PERNOD RICARD Historic</p>	<p><b>RI - PERNOD RICARD - EUR</b></p> <p><b>Pernod Ricard: bien orienté après des analyses positives.</b> <span style="float: right;"><b>Cercle Finance (15/02/2017)</b></span></p> <p>(CercleFinance.com) - Le titre gagne près de 1% après la diffusion de plusieurs analyses positives.</p> <p>Société Générale (SG) a confirmé son conseil d'achat sur l'action ce matin. Les analystes saluent la 'poursuite de la montée en gamme aux Etats-Unis' et la 'reprise en Chine'. L'objectif de cours à 12 mois est cependant ajusté en légère baisse, de 128 à 126 euros, en raison d'estimations sectorielles.</p> <p>Saluant les comptes semestriels du groupe français de spiritueux, la note de recherche souligne notamment la performance des marques premium de Pernod Ricard aux Etats-Unis : en s'appuyant sur les dernières données du Distilled Spirits Council of the United States (DISCUS), SG attend une croissance des ventes du groupe de 6,5 à 7% dans le pays.</p> <p>Autre point mis en avant : le retour de la croissance en Chine, où le Nouvel an a été célébré plus tôt qu'en 2015. De plus, dans ce pays, une nouvelle équipe commerciale dédiée aux marques premium devrait être opérationnelle sous peu.</p> <p>Credit Suisse a réaffirmé également son opinion 'surperformance' et remonte son objectif de cours de 120 à 122 euros sur la valeur, dans le sillage de ses estimations de BPA relevées d'environ 2% pour 2017-2018 en raison de mouvements de changes positifs récents.</p>												
 <p>LVMH Historic</p>	<p><b>MC - LVMH - EUR</b></p> <p><b>LVMH : MISE A DISPOSITION DES COMPTES CONSOLIDES AUDITES 201</b> <span style="float: right;"><b>Thomson Reuters (15/02/2017)</b></span></p> <p>Paris, 15 février 2017</p> <p>LVMH Moët Hennessy Louis Vuitton annonce la mise à disposition de ses comptes consolidés audités 2016.</p> <p>Ce document a été déposé le 15 février 2017 auprès de l'Autorité des Marchés Financiers (AMF). Il peut être consulté dans la rubrique Documentation du site Internet de la Société (<a href="http://www.lvmh.fr">www.lvmh.fr</a>).</p>												



**ARG - ARGAN - EUR**

**ARGAN émet un emprunt obligataire de 25 MEUR au taux de 2,65**

**Thomson Reuters (15/02/2017)**

Communiqué de presse - Mercredi 15 février 2017 - 17h35

ARGAN émet un emprunt obligataire de 25 MEUR au taux de 2,65% /an sur 5 ans

ARGAN, foncière française spécialisée en développement et location d'entrepôts PREMIUM, annonce avoir émis un emprunt obligataire, réalisé par placement privé uniquement, d'un montant nominal de 25 millions d'euros, représenté par 2 500 obligations d'une valeur unitaire de 10 000 euros, portant intérêt au taux de 2,65% l'an et venant à échéance le 14 février 2022.

Selon le communiqué du 15 décembre 2016, ARGAN a déjà pris les mesures pour réduire le coût de sa dette de 2,7% en 2016 à 2,4% en 2017, puis 2% en 2018.

Le produit de cette émission va être affecté au refinancement partiel de l'obligation de 65 MEUR venant à échéance en 2018, contractée en 2013 au taux de 5,5%

Cette nouvelle émission aura ainsi pour effet d'abaisser encore le coût de la dette sous la barre des 2% dans moins de 2 ans, dès le 1<sup>er</sup> janvier 2019.

En attente du remboursement de l'échéance de novembre 2018, le produit de l'émission sera affecté au financement des programmes générant des rendements locatifs moyens supérieurs à 7%, avant la mise en place ultérieure de financements dédiés amortissables conformément au modèle ARGAN.

Le placement des obligations a été réalisé par Natixis, agissant en qualité de Chef de File.

Prochains rendez-vous financiers

- 23 mars : Assemblée Générale - 3 avril : Chiffre d'affaires du 1<sup>er</sup> trimestre 2017

A propos d'Argan

ARGAN est la première foncière française spécialisée en développement & location d'entrepôts Premium pour des entreprises de premier plan. ARGAN associe la stabilité d'une stratégie claire, mise en œuvre par l'actionnaire majoritaire et portée par une équipe de cadres experts dans leurs spécialités, à la transparence d'une société cotée en Bourse. Détenant un parc d'une cinquantaine d'entrepôts Premium, valorisés 1 milliard d'euros à fin 2016, ARGAN est un expert global innovant et performant en immobilier logistique. ARGAN est cotée sur le compartiment B d'Euronext Paris (ISIN FR0010481960 - ARG) et fait partie des indices CAC All-Share et IEIF SIIC France. La foncière a opté pour le régime des SIIC au 1<sup>er</sup> juillet 2007.

Francis Albertinelli Tél : 01 47 47 05 46 E-mail : contact@argan.fr

Alienor Miens - Relations presse Tél : 01 53 32 84 77 E-mail : alienor.miens@citigate.fr Plus d'informations sur argan.fr



**E:BBD.B - BOMBARDIER B (CA) - CAD**

**RAPPEL/Bombardier annoncera ses résultats financiers du quat**

**Thomson Reuters (15/02/2017)**

Bombardier Inc. / RAPPEL/Bombardier annoncera ses résultats financiers du quatrième trimestre et de l'exercice 2016 le 16 février 2017. Processed and transmitted by Nasdaq Corporate Solutions. The issuer is solely responsible for the content of this announcement.

MONTRÉAL, QUEBEC--(Marketwired - Feb 15, 2017) - Bombardier (TSX : BBD.B) publiera ses résultats financiers du quatrième trimestre et de l'exercice 2016 le jeudi 16 février 2017 et tiendra à 8 h, heure de l'Est, un appel conférence diffusé sur Internet pour passer en revue les résultats. Un communiqué de presse incluant les résultats financiers sera publié avant l'appel.

Alain Bellemare, président et chef de la direction; John Di Bert, vice-président principal et chef de la direction financière; et Patrick Ghoche, vice-président, Relations avec les investisseurs, passeront en revue les résultats financiers de l'entreprise pour le trimestre et l'exercice au cours de cet appel tenu pour les investisseurs et les analystes financiers.

DATE : jeudi 16 février 2017

HEURE : 8 h, heure de l'Est

Cet appel conférence ainsi que les tableaux financiers pertinents seront disponibles à l'adresse suivante : [www.bombardier.com](http://www.bombardier.com).

Les parties prenantes souhaitant écouter la présentation et la période de questions et réponses par téléphone pourront le faire en composant l'un des numéros suivants :

En français : 514 394 9316 ou

(avec traduction) 1 888 791 1368 (sans frais en Amérique du Nord)

+800 6578 9868 (pour les appels d'outre-mer)

En anglais : 514 394 9320 ou

1 866 240 8954 (sans frais en Amérique du Nord)

+800 6578 9868 (pour les appels d'outre-mer)

L'appel conférence sera disponible en reprise sur le site Internet de Bombardier peu après la fin de la webdiffusion.

CONTACT INFORMATION

Pour information Simon Letendre Conseiller principal, Affaires publiques Bombardier Inc. +514 861 9481

Patrick Ghoche Vice-président, Relations avec les investisseurs Bombardier Inc. +514 861 5727



# Leleux Press Review

Thursday 16/2/2017

## APR - APRIL GROUP - EUR



### APRIL : Bilan semestriel du contrat de liquidité APRIL cont

Thomson Reuters (15/02/2017)

Lyon, le 1er juillet 2016

Bilan semestriel du contrat de liquidité APRIL contracté avec la société EXANE BNP PARIBAS

Au titre du contrat de liquidité confié par la société APRIL à EXANE BNPPARIBAS, en date de dénouement du 30 Juin 2016, les moyens suivants figuraient au compte de liquidité :

76 835 titres APRIL

377 814,50 EUR

Il est rappelé que lors du dernier bilan semestriel (31 Décembre 2015) les moyens suivants figuraient au compte de liquidité :

77 207 titres APRIL

371 230 EUR

Bruno ROUSSET Président Directeur Général

## ARG - ARGAN - EUR



### Argan: émission obligataire de 25 millions d'euros.

Cercle Finance (15/02/2017)

(CercleFinance.com) - Argan a rapporté ce mercredi après séance avoir émis un emprunt obligataire, réalisé par placement privé uniquement, d'un montant nominal de 25 millions d'euros, représenté par 2.500 obligations d'une valeur unitaire de 10.000 euros, portant intérêt au taux de 2,65% l'an et venant à échéance le 14 février 2022.

Selon le communiqué du 15 décembre, la foncière a déjà pris les mesures pour réduire le coût de sa dette de 2,7% en 2016 à 2,4% cette année, puis 2% en 2018.

Le produit de cette émission va être affecté au refinancement partiel de l'obligation de 65 millions d'euros venant à échéance en 2018, contractée en 2013 au taux de 5,5%, a-t-elle précisé.

Cette nouvelle émission aura ainsi pour effet d'abaisser encore le coût de la dette sous la barre des 2% dans moins de 2 ans, dès le 1er janvier 2019. En attente du remboursement de l'échéance de novembre 2018, le produit de l'émission sera affecté au financement des programmes générant des rendements locatifs moyens supérieurs à 7%, avant la mise en place ultérieure des financements dédiés amortissables conformément au modèle Argan. Le placement des obligations a été réalisé par Natixis, agissant en tant que chef de file.

## ORA - ORANGE (FR) - EUR



### Orange : Nombre d'actions et de droits de vote au 31 janvier

Thomson Reuters (15/02/2017)

15 février 2017

Orange : Information relative au nombre total d'actions et de droits de vote prévue par l'article L. 233-8 II du Code de commerce et l'article 223-16 du Règlement général de l'Autorité des Marchés Financiers

En application de l'article L.225-123 du Code de commerce, il est automatiquement conféré, à compter du 3 avril 2016, un droit de vote double aux actions entièrement libérées inscrites au nominatif depuis deux ans au nom d'un même actionnaire.

Date	composant le auto-détenues de vote	de capital	privées de théoriques [1]	exerc droit de vote
31/01/2017	2 660 056	599 192	2 161 064	1 577 306
	065		157	114 744

[1] Calculé, comme prévu au dernier alinéa de l'article 223-11 du Règlement général de l'Autorité des Marchés Financiers, sur la base de l'ensemble des actions auxquelles sont attachés des droits de vote, y compris les actions privées de droit de vote. Ces droits de vote servent de base de calcul pour les franchissements de seuils.

## RIN - VILMORIN CLAUSE - EUR



### Vilmorin: une bonne première moitié d'exercice.

Cercle Finance (15/02/2017)

(CercleFinance.com) - Vilmorin & Cie a fait état ce mercredi après Bourse de comptes encourageants au titre du premier semestre de son exercice 2016/2017.

Le semencier a en particulier ramené sa perte nette part du groupe de 62,6 à 39,7 millions, grâce à la progression de l'activité et à une gestion resserrée des charges opérationnelles. La perte opérationnelle a quant à elle été réduite de 13,4 millions d'euros d'un premier semestre à l'autre et est ressortie à 18,5 millions.

L'Ebitda affiche de son côté une progression de 20,9 millions d'euros en comparaison annuelle à 75,5 millions, tandis que le chiffre d'affaires a grimpé de 10,2% à 503 millions d'euros.

La branche 'Semences potagères' a généré 286,9 millions d'euros de revenus sur la période, en croissance de 5,7% à données courantes par rapport au premier semestre 2015/2016 (+5,2% à données comparables), alors que le pôle 'Semences de grandes cultures' a vu ses ventes bondir de 18,2% (+21% à données comparables) à 201,6 millions.

Vilmorin a maintenu sa prévision d'une progression de 5% du chiffre d'affaires annuel global comparativement à l'exercice clos. La société se fixe également comme objectif de réaliser un taux de marge opérationnelle courante de même niveau qu'en 2015/2016. 'Sur le second semestre, l'atteinte de ces objectifs restera toutefois pour partie dépendante de l'évolution définitive des surfaces et des prix des productions agricoles, dans un contexte de pression sur les politiques tarifaires pour le segment 'Semences de grandes cultures', ainsi que de la confirmation du potentiel de croissance de l'activité 'Semences potagères' constaté depuis plusieurs exercices', a-t-elle tempéré.

**TCH - TECHNICOLOR - EUR**

**TECHNICOLOR : TECHNICOLOR ENGAGE DES ACTIONS EN CONTREFAÇON Thomson Reuters (15/02/2017)**  
COMMUNIQUE DE PRESSE

Technicolor ENGAGE DES ACTIONS EN CONTREFAÇON de brevetS contre samsung

Paris (France), 15 février 2017 - Technicolor (Euronext Paris : TCH ; OTCQX :TCLRY), leader mondial des technologies destinées aux industries des médias et du divertissement, annonce avoir lancé des actions en contrefaçon de brevets contre Samsung Electronics en Allemagne et en France pour une gamme de produits de Samsung Electronics allant des téléphones mobiles aux téléviseurs numériques.

Technicolor fournit des technologies, des produits et des services aux sociétés leaders de l'industrie des médias et du divertissement et détient un portefeuille de propriété intellectuelle riche de plus de 30 000 brevets et applications, dans les domaines de la compression vidéo, du traitement de l'image, des télécommunications, de l'expérience utilisateur, de la sécurité et des écrans. Ce portefeuille provient d'années d'efforts internes de Recherche et Développement de Technicolor consacrées à faire avancer les technologies et les équipements destinés aux médias et au divertissement. Il s'agit du produit du travail cumulé de milliers de chercheurs et ingénieurs de Technicolor au cours des ans et d'investissements en Recherche et Développement s'élevant à plus de 100 millions d'euros par an. Après de longues négociations pour parvenir à un accord équilibré, le Groupe se doit maintenant d'agir afin de se protéger et de préserver la valeur de son portefeuille de propriété intellectuelle.

Les actions en contrefaçon ont été engagées auprès des Cours Régionales de Düsseldorf et de Mannheim en Allemagne et du Tribunal de Grande Instance de Paris en France. Elles portent sur dix brevets, en matière de technologies de vidéo compression, de télécommunications et d'autres technologies associées. Technicolor est représenté par le cabinet international Bird & Bird dans le cadre des contentieux en Europe et est conseillé par le cabinet Irell & Manella LLP pour les sujets de droit américain relatifs à la propriété intellectuelle.

###

A propos de Technicolor

Technicolor, leader technologique mondial dans le secteur du Media & Entertainment, est à la pointe de l'innovation numérique. Grâce à nos laboratoires de recherche et d'innovation de premier plan, nous occupons des positions clés sur le marché au travers de la fourniture de services vidéo avancés pour les créateurs et les distributeurs de contenu. Nous bénéficions également d'une riche portefeuille de propriété intellectuelle, centré sur les technologies de l'image et du son. Notre engagement : soutenir le développement de nouvelles expériences passionnantes pour les consommateurs au cinéma, à la maison, ou en mobilité.

www.technicolor.com - Suivez-nous : @Technicolor - linkedin.com/company/technicolor

Les actions Technicolor sont enregistrées sur NYSE Euronext Paris (TCH) et sont négociables aux Etats-Unis sur le marché OTCQX (TCLRY).

Relations Investisseurs

Emilie Megel : +33 1 41 86 61 48 emilie.megel@technicolor.com Christophe Le Mignan : +33 1 41 86 58 83  
Christophe.lemignan@technicolor.com



**MRB - MR BRICOLAGE - EUR**

**Mr. Bricolage: chiffre d'affaires de 523,6 ME en 2016. Cercle Finance (15/02/2017)**

(CercleFinance.com) - Le groupe a réalisé un chiffre d'affaires de 523,6 ME sur l'exercice 2016, en léger repli (-1,1%) par rapport à l'année 2015 (529,5 ME).

Au 31 décembre 2016, le parc de magasins détenus en propre compte 87 points de vente implantés en France, dont 83 sous enseigne Mr. Bricolage (4 400 m2 en moyenne) et 4 sous enseigne Les Briconautes (2 400 m2 en moyenne).

Le réseau international compte 71 magasins Mr. Bricolage dans 11 pays. En Belgique, premier pays d'implantation avec 46 magasins réalisant 55 % du volume d'affaires total, l'enseigne a renoué avec la croissance au second semestre limitant ainsi le repli de son activité à 1,9 % sur l'exercice.

Le chiffre d'affaires de l'activité de Services aux réseaux s'élève à 179,2 ME sur l'exercice 2016. Son repli de 3,7 % est consécutif à la baisse des volumes d'affaires et d'achats liée en particulier à la sortie de magasins affiliés au deuxième semestre 2016.

L'endettement net du Groupe a diminué de 12,2 ME pour s'établir à 66,6 ME au 31 décembre 2016. Sur les trois dernières années, le Groupe s'est au total désendetté de 51,7 ME.



**GBT - GUERBET - EUR**

**Guerbet: l'optimisme reste de mise pour 2017. Cercle Finance (15/02/2017)**

(CercleFinance.com) - Publié ce mercredi après Bourse, le chiffre d'affaires annuel de Guerbet s'est établi à 775,8 millions d'euros à changes courants, en recul de 1,7% en pro forma comparativement à l'exercice 2015.

Il ressort néanmoins presque stable (-0,1%) à changes constants.

Les revenus issus du pôle 'IRM' ont augmenté de 4,5% à 248,5 millions d'euros, soutenus par les ventes de Dotarem aux Etats-Unis, malgré le repli progressif d'Optimark. Les ventes tirées de l'activité 'RX' ont au contraire reculé de 2,8% à 384,6 millions d'euros, à la suite de l'arrêt volontaire d'Hexabrix et d'Oxilan.

La branche 'RIT' a, elle, généré un chiffre d'affaires de 55,3 millions d'euros, en progression de 21,6% grâce aux performances de Lipiodol et du Bleu patenté V, alors que le segment 'SIS' (Solutions d'imagerie et services) a vu ses revenus reculer de 2,4% à 77,9 millions d'euros.

Sur le seul quatrième trimestre, Guerbet a enregistré une hausse notable de son activité globale, son chiffre d'affaires ayant crû de 7,1% (+7% à changes constants) à 207,4 millions d'euros. Toutefois, l'Ebitda du second semestre devrait être inférieur à celui du premier en raison de l'intégration industrielle en cours qui a temporairement affecté la performance des sites de production et d'une revalorisation des stocks, a indiqué le groupe, qui confirme tout de même son objectif d'un retour de la croissance pour 2017.





# Leleux Press Review

Thursday 16/2/2017



## ORA - ORANGE (FR) - EUR

**Orange: désignation d'un nouvel administrateur.**

**Cercle Finance (15/02/2017)**

(CercleFinance.com) - Orange a fait savoir ce mercredi après Bourse que son conseil d'administration a été informé de l'accession de Nicolas Dufourcq au poste de représentant permanent de Bpifrance Participations.

PDG de Bpifrance Participations, il succède à Jean-Yves Gilet.

Cette nomination a pris effet le 19 janvier dernier, est-il précisé dans le communiqué de l'opérateur historique.

Le mandat de Bpifrance Participations arrivant à échéance en 2017, l'Assemblée générale du 1er juin 2017 aura à se prononcer sur son renouvellement.

Nicolas Dufourcq a pris la direction générale de Bpifrance en octobre 2012. Inspecteur général des Finances passé par France Télécom et Capgemini, il est diplômé d'HEC et de l'ENA.



## QTE - ICOM INFORM 2005 - EUR

**QUOTIUM TECHNOLOGIES : Chiffre d'affaires consolidé de l'ann**

**Thomson Reuters (15/02/2017)**

QUOTIUM TECHNOLOGIES Société anonyme au capital de 2 643 849,60 EUR Siège social : 84-88 Bd de la Mission Marchand - 92400 Courbevoie. Exercice social : du 1(er) janvier au 31 décembre

Chiffre d'affaires consolidé de l'année 2016 de QUOTIUM TECHNOLOGIES SA

	En milliers d'euros *		2016	2015	Var	%VAR
Premier trimestre	813	994	-181	-18%		
Deuxième trimestre	814	961	-147	-15%		
Troisième trimestre	773	977	-204	-21%		
Quatrième trimestre	958	952	6	1%		
Total	3358	3884	-	-14%		

\* Données non auditées

Le chiffre d'affaires consolidé à fin décembre 2016 est en baisse de 14%, par rapport au 31 décembre 2015.

Cette baisse s'explique, à la fois par l'arrêt des contrats supports liés aux actifs cédés en juillet 2015 à la société Synopsys, et par les résiliations de certains contrats relatifs à nos produits historiques notifiées en fin d'année 2015.

Les signatures de contrats de licence au 4(ème) trimestre masquent la décroissance de nos revenus de maintenance.

Cette décroissance de chiffre d'affaires devrait se poursuivre en 2017, l'érosion de nos contrats étant de l'ordre de 10% par an, mais cette décroissance ne remet pas en cause la rentabilité du Groupe pour l'instant, dont la trésorerie et les fonds propres sont en légère croissance, ce qui confirme les résultats constatés au 30/06/2016.

Le Groupe Quotium Technologies prévoit de publier les résultats de l'exercice 2016 dans la première quinzaine du mois d'avril 2017.

A propos de Quotium Technologies (QTE)

Quotium Technologies est un acteur français de l'édition logicielle avec une implantation en Europe et aux Etats Unis. Quotium Technologies est spécialisé dans le développement d'innovation technologiques pour répondre aux besoins des grandes et moyennes entreprises.

Retrouvez plus d'informations sur notre site [www.quotium.fr](http://www.quotium.fr). QUOTIUM TECHNOLOGIES RCS Nanterre : 322 548 355 Site Web : [www.quotium.fr](http://www.quotium.fr) E-mail : [comfi@quotium.com](mailto:comfi@quotium.com)



## PHA - PHARMAGEST INTER. - EUR

**Pharmagest: forte hausse du CA sur l'exercice.**

**Cercle Finance (15/02/2017)**

(CercleFinance.com) - Le chiffre d'affaires 2016 consolidé non audité du Groupe s'élève à 128,38 ME en croissance de 13,13% par rapport au chiffre d'affaires 2015.

' Le 4ème trimestre 2016 a connu une progression importante mais inférieure aux précédents trimestres du fait d'un effet de base sur l'activité Fintech ' indique la direction.

La Division Solutions Pharmacie Europe, l'activité historique du Groupe, réalise un chiffre d'affaires de 98,12 ME. L'activité contribue au chiffre d'affaires du Groupe à hauteur de 76,4% sur l'année 2016 (contre 87% en 2015).

' Pour 2017, le Groupe entend poursuivre sa stratégie de croissance et d'innovation. Le nouveau partenariat conclu avec le groupement belge Multipharma (leader de la distribution pharmaceutique en Belgique) devrait permettre au Groupe, au travers de sa filiale SABCO, d'accélérer sa présence en Belgique et d'envisager pour 2017 d'autres opportunités de développement '.



## TCH - TECHNICOLOR - EUR

**Technicolor: engagement des actions contre Samsung.**

**Cercle Finance (15/02/2017)**

(CercleFinance.com) - Technicolor annonce avoir lancé des actions en contrefaçon de brevets contre Samsung Electronics en Allemagne et en France pour une gamme de produits de Samsung Electronics allant des téléphones mobiles aux téléviseurs numériques.

' Après de longues négociations pour parvenir à un accord équilibré, le Groupe se doit maintenant d'agir afin de se protéger et de préserver la valeur de son portefeuille de propriété intellectuelle ' indique la direction.

Les actions en contrefaçon ont été engagées auprès des Cours Régionales de Düsseldorf et de Mannheim en Allemagne et du Tribunal de Grande Instance de Paris en France.

Ces actions portent sur dix brevets, en matière de technologies de vidéo compression, de télécommunications et d'autres technologies associées.

# Leleux Press Review

Thursday 16/2/2017



## NYS - DALENYS - EUR

**Daleny: des revenus en retrait au dernier trimestre.**

**Cercle Finance (15/02/2017)**

(CercleFinance.com) - Dalenys a fait état ce mercredi après Bourse d'un chiffre d'affaires de 64,49 millions d'euros au titre de l'exercice 2016, soit une progression de 20% en rythme annuel.

Sur le seul quatrième trimestre, les revenus du spécialiste des solutions de Payment Marketing ont cependant reculé de 11% comparativement aux 3 derniers mois de 2015 à 15,58 millions d'euros.

La hausse de 11% des ventes issues du pôle 'Payment' à 4,54 millions d'euros n'a en effet pas permis de compenser les reculs des revenus provenant des branches 'Marketing' et 'Telecom' de respectivement 12 et 18% à 1,37 million et 9,68 millions.

Toutefois, l'atteinte d'un Run rate (NDLR: volume d'affaires encaissé durant le dernier mois projeté sur une année pleine) de 2,6 milliards d'euros en janvier 2017 nous rapproche rapidement de notre objectif de 5 milliards à horizon 2018', a indiqué Thibaut Faurès Fustel de Coulanges, Chief Executive Officer (CEO) de Dalenys.



## ALODI - O2i - EUR

**O2i: accélération de la croissance au dernier trimestre.**

**Cercle Finance (15/02/2017)**

(CercleFinance.com) - Très bonne fin d'exercice pour O2i, qui a dégagé au titre du quatrième trimestre de 2016 un chiffre d'affaires de 15,65 millions d'euros, soit une hausse de 11,2% en comparaison annuelle.

Celle-ci s'explique principalement par la bonne tenue de la division 'Formation M2i', dont les revenus ont grimpé de 17% à 12,12 millions d'euros.

Ceux tirés du pôle 'Adiict' ont quant à eux bondi de 113% pour ressortir à 280.000 euros. A l'inverse, les ventes provenant des branches 'Print' et 'Ingénierie' ont reculé de respectivement 25 et 2% à 850.000 euros et 2,4 millions.

Le chiffre d'affaires global annuel d'O2i ressort à 49,1 millions d'euros, en augmentation de 8,9% par rapport à 2015, ce qui fait dire au groupe qu'il a 'parfaitement su profiter des synergies mise en place avec le groupe Prologue pour accélérer son développement sur ses marchés à très forts potentiels de croissance'.

Cette très bonne tendance d'activité devrait très largement se poursuivre au cours des prochains semestres, assure-t-il.



## UL - UNIBAIL - EUR

**UNIBAIL-RODAMCO SE : Unibail-Rodamco annonce le succès du pl**

**Thomson Reuters (15/02/2017)**

Paris, Amsterdam, 15 février 2017

Communiqué de Presse

Unibail-Rodamco annonce le succès du placement d'une obligation de 600 millions d'euros

Unibail-Rodamco a placé avec succès une obligation de 600 millions d'euros avec une maturité de 11 ans (à échéance février 2028).

L'obligation a été émise à une marge de 65 points de base au-dessus du taux mid-swap, correspondant à un coupon de 1,50%.

Cette émission a été sursouscrite presque 2 fois, malgré le resserrement de la marge pendant la construction du carnet d'ordres.

Les fonds issus de cette émission seront destinés à financer les besoins généraux du Groupe et permettront d'allonger la maturité moyenne de sa dette.

Pour plus d'informations, merci de contacter:

Investor Relations Marine Huet +33 1 76 77 58 02 marine.huet@unibail-rodamco.com

Media Relations Pauline Duclos-Lenoir +33 1 76 77 57 94 pauline.duclos-le noir@unibail-rodamco.com

A propos d'Unibail-Rodamco Créé en 1968, Unibail-Rodamco est le premier groupe coté de l'immobilier commercial en Europe, présent dans 11 pays de l'Union européenne et doté d'un portefeuille d'actifs d'une valeur de 40,5 milliards d'euros au 31 décembre 2016. A la fois gestionnaire, investisseur et promoteur, le Groupe couvre toute la chaîne de valeur de l'immobilier. Grâce à ses 1 990 employés, Unibail-Rodamco applique ses savoir-faire à des segments de marchés spécifiques comme les grands centres commerciaux des villes majeures d'Europe, ou comme les grands bureaux ou centres de congrès-expositions dans la région parisienne. Le Groupe se distingue par sa volonté d'obtenir les meilleures certifications environnementales, architecturales et urbanistiques. Sa vision durable et à long-terme se concentre sur les développements ou redéveloppements de lieux de vie attractifs et accueillants pour y faire du shopping, y travailler et s'y relaxer. L'engagement d'Unibail-Rodamco en matière de développement durable, économique et social a été reconnu avec son inclusion dans les indices FTSE4Good et STOXX Global ESG Leaders. Le Groupe est membre des indices CAC 40 à Paris, AEX 25 à Amsterdam et EuroSTOXX50. Il bénéficie d'une notation A par Standard & Poor's et Fitch Ratings. Pour plus d'informations, consultez [www.unibail-rodamco.com](http://www.unibail-rodamco.com)

### ALLEX - LEXIBOOK - EUR

#### LEXIBOOK : CHIFFRE D'AFFAIRES DU 3EME TRIMESTRE 2016/2017 : Thomson Reuters (15/02/2017)

Courtaboeuf, le 15 Février 2017

Chiffre d'affaires du 3(EME) trimestre 2016/2017 : la baisse d'activité marque la fin d'un exercice de transition

		Chiffre d'affaires consolidé (MEUR)		2015/2016		2016/2017		Var	
		1(er) trimestre		6.6	4.2	Dont FOB		2.1	
1.4	-36%	Dont Non FOB		4.5	2.8				
		2(ème) trimestre		15	11.8	-21,3%		Dont FOB	
6.7	3.6	Dont Non FOB		8.3	8.2			3(ème)	
trimestre		21,5	14.3	-33,5%		Dont FOB		1.7	1
		Dont Non FOB						19.8	13.3
		Total 9 mois		43,1	30,3	-29,7%			

(Données non auditées)

#### ACTIVITE

Le troisième trimestre est marqué par le manque d'actualité cinématographique sur nos principales licences et par une baisse des ventes continue sur le segment des tablettes. Le chiffre d'affaires ressort à -33,5% sur le trimestre. Le recul d'activité est contenu à -29,7% sur les neuf premiers mois de l'exercice 2016/2017.

#### PERSPECTIVES

Le dernier trimestre fiscal, traditionnellement peu générateur d'activité, sera pour 2016-17 à un niveau proche de l'année précédente. Sur l'année complète, le résultat d'exploitation sera donc impacté par un niveau d'activité inférieur aux attentes du Groupe. Lexibook a néanmoins lancé un vaste plan d'économies en 2016, qui portera ses fruits en année pleine dès 2017.

Le Groupe a par ailleurs présenté ses nouvelles gammes de produits lors des salons de Deauville en Novembre 2016 mais aussi lors du salon international du jouet de Nuremberg fin janvier 2017. Il participera également la semaine prochaine à la Toy Fair de New York pour présenter ses nouveautés.

Celles-ci ont reçu un accueil très favorable de l'ensemble des acteurs du marché et cela laisse présager un exercice 2017/2018 en fort rebond, d'autant que plusieurs blockbusters seront à l'affiche tout au long de l'année 2017 avec notamment un nouvel opus de Disney Cars 3, ainsi que les très attendus Moi Moche et Méchant 3, Spiderman Homecoming et Star Wars Episode 8.

Comme annoncé dans le communiqué du 30 Janvier dernier, le Groupe Lexibook disposera de l'ensemble des concours bancaires nécessaires au financement de l'activité 2017/2018.

Prochaine communication : Chiffre d'affaires T4 2016/2017 le 15 mai 2017



### ATA - ATARI SA (FR) - EUR

#### ATARI : MISE A DISPOSITION DE L'ACTUALISATION DU DOCUMENT DE Thomson Reuters (15/02/2017)

##### MISE A DISPOSITION DE L'ACTUALISATION DU DOCUMENT DE REFERENCE 2016

Paris, le 15 février 2017 - L'actualisation du Document de référence incluant le rapport financier semestriel pour le semestre clos le 30 septembre 2016 d'Ataria été déposé auprès de l'Autorité des Marchés Financiers (AMF) le 15 février 2017 sous le numéro D.16-0776-A01.

Ce document en version française est disponible dans les conditions réglementaires, sur le site internet de la société (<http://www.atari-investisseurs.fr>) ainsi que sur le site internet de l'Autorité des Marchés Financiers (<http://www.amf-france.org>).

\*\*\*\*\*

#### A propos d'Atari

Atari, constitué d'Atari SA et de ses filiales, est un groupe global de divertissement interactif et de licences multiplateforme. Véritable innovateur du jeu vidéo fondé en 1972, Atari possède et/ou gère un portefeuille de plus de 200 jeux et franchises, dont des marques mondialement connues comme Asteroids®, Centipede®, Missile Command®, Pong®. De cet important portefeuille de propriétés intellectuelles Atari tire des jeux attractifs en ligne (via un navigateur web, sur Facebook et en téléchargement) pour les Smartphones, les tablettes, les autres terminaux connectés. Atari développe et distribue également des loisirs interactifs pour les consoles de jeux de Microsoft, Nintendo et Sony. Atari met également à profit sa marque et ses franchises avec des accords de licence via d'autres médias, des produits dérivés et l'édition. Plus d'information sur <http://www.atari-investisseurs.fr>.

#### Contacts Atari :

Philippe Mularski, Directeur financier Tel +33 1 83 64 61 57 [pm@atari-sa.com](mailto:pm@atari-sa.com)

Relations investisseurs, Médias Calyptus Marie Calleux Tel + 33 1 53 65 68 68 [atari@calyptus.net](mailto:atari@calyptus.net)

