

Leleux Press Review

Friday 19/5/2017



<p>B20 Intraday</p>	<p style="text-align: center;">BEL 20 (Belgium)</p> <table border="1"> <tr> <td>Last Price</td> <td>3906,04</td> <td>Minimum Price</td> <td>1046,07 (02/09/1992)</td> <td>Maximum Price</td> <td>4759,01 (23/05/2007)</td> </tr> <tr> <td>Gainers</td> <td colspan="2" style="text-align: center;">1</td> <td>Losers</td> <td colspan="2" style="text-align: center;">19</td> </tr> <tr> <td>UMICORE (BE)</td> <td>58,50 ▲</td> <td>+0,32%</td> <td>SOLVAY (BE)</td> <td>117,50 ▼</td> <td>-0,67%</td> </tr> <tr> <td></td> <td></td> <td></td> <td>ENGIE</td> <td>13,40 ▼</td> <td>-0,63%</td> </tr> <tr> <td></td> <td></td> <td></td> <td>ING GROEP N.V.</td> <td>14,91 ▼</td> <td>-0,50%</td> </tr> </table>	Last Price	3906,04	Minimum Price	1046,07 (02/09/1992)	Maximum Price	4759,01 (23/05/2007)	Gainers	1		Losers	19		UMICORE (BE)	58,50 ▲	+0,32%	SOLVAY (BE)	117,50 ▼	-0,67%				ENGIE	13,40 ▼	-0,63%				ING GROEP N.V.	14,91 ▼	-0,50%
Last Price	3906,04	Minimum Price	1046,07 (02/09/1992)	Maximum Price	4759,01 (23/05/2007)																										
Gainers	1		Losers	19																											
UMICORE (BE)	58,50 ▲	+0,32%	SOLVAY (BE)	117,50 ▼	-0,67%																										
			ENGIE	13,40 ▼	-0,63%																										
			ING GROEP N.V.	14,91 ▼	-0,50%																										
<p>CAC Intraday</p>	<p style="text-align: center;">CAC 40 (France)</p> <table border="1"> <tr> <td>Last Price</td> <td>5289,73</td> <td>Minimum Price</td> <td>2693,21 (23/09/2011)</td> <td>Maximum Price</td> <td>7347,94 (21/10/2009)</td> </tr> <tr> <td>Gainers</td> <td colspan="2" style="text-align: center;">14</td> <td>Losers</td> <td colspan="2" style="text-align: center;">26</td> </tr> <tr> <td>CREDIT AGRICOLE (FR)</td> <td>14,18 ▲</td> <td>+0,88%</td> <td>RENAULT SA</td> <td>86,19 ▼</td> <td>-0,91%</td> </tr> <tr> <td>KERING</td> <td>288,95 ▲</td> <td>+0,80%</td> <td>SOLVAY (BE)</td> <td>117,50 ▼</td> <td>-0,67%</td> </tr> <tr> <td>LEGRAND SA</td> <td>61,31 ▲</td> <td>+0,72%</td> <td>VIVENDI UNIVERSAL (F)</td> <td>18,77 ▼</td> <td>-0,66%</td> </tr> </table>	Last Price	5289,73	Minimum Price	2693,21 (23/09/2011)	Maximum Price	7347,94 (21/10/2009)	Gainers	14		Losers	26		CREDIT AGRICOLE (FR)	14,18 ▲	+0,88%	RENAULT SA	86,19 ▼	-0,91%	KERING	288,95 ▲	+0,80%	SOLVAY (BE)	117,50 ▼	-0,67%	LEGRAND SA	61,31 ▲	+0,72%	VIVENDI UNIVERSAL (F)	18,77 ▼	-0,66%
Last Price	5289,73	Minimum Price	2693,21 (23/09/2011)	Maximum Price	7347,94 (21/10/2009)																										
Gainers	14		Losers	26																											
CREDIT AGRICOLE (FR)	14,18 ▲	+0,88%	RENAULT SA	86,19 ▼	-0,91%																										
KERING	288,95 ▲	+0,80%	SOLVAY (BE)	117,50 ▼	-0,67%																										
LEGRAND SA	61,31 ▲	+0,72%	VIVENDI UNIVERSAL (F)	18,77 ▼	-0,66%																										
<p>AEX Intraday</p>	<p style="text-align: center;">AEX (Nederland)</p> <table border="1"> <tr> <td>Last Price</td> <td>524,52</td> <td>Minimum Price</td> <td>194,99 (09/03/2009)</td> <td>Maximum Price</td> <td>806,41 (21/10/2009)</td> </tr> <tr> <td>Gainers</td> <td colspan="2" style="text-align: center;">5</td> <td>Losers</td> <td colspan="2" style="text-align: center;">20</td> </tr> <tr> <td>GEMALTO N.V.</td> <td>53,26 ▲</td> <td>+0,85%</td> <td>UNILEVER NV CVA</td> <td>48,79 ▼</td> <td>-0,92%</td> </tr> <tr> <td>AEGON NV (NL)</td> <td>4,40 ▲</td> <td>+0,68%</td> <td>WOLTERS KLUWER</td> <td>39,56 ▼</td> <td>-0,62%</td> </tr> <tr> <td>ABN AMRO GROUP</td> <td>23,30 ▲</td> <td>+0,27%</td> <td>ING GROEP N.V.</td> <td>14,91 ▼</td> <td>-0,50%</td> </tr> </table>	Last Price	524,52	Minimum Price	194,99 (09/03/2009)	Maximum Price	806,41 (21/10/2009)	Gainers	5		Losers	20		GEMALTO N.V.	53,26 ▲	+0,85%	UNILEVER NV CVA	48,79 ▼	-0,92%	AEGON NV (NL)	4,40 ▲	+0,68%	WOLTERS KLUWER	39,56 ▼	-0,62%	ABN AMRO GROUP	23,30 ▲	+0,27%	ING GROEP N.V.	14,91 ▼	-0,50%
Last Price	524,52	Minimum Price	194,99 (09/03/2009)	Maximum Price	806,41 (21/10/2009)																										
Gainers	5		Losers	20																											
GEMALTO N.V.	53,26 ▲	+0,85%	UNILEVER NV CVA	48,79 ▼	-0,92%																										
AEGON NV (NL)	4,40 ▲	+0,68%	WOLTERS KLUWER	39,56 ▼	-0,62%																										
ABN AMRO GROUP	23,30 ▲	+0,27%	ING GROEP N.V.	14,91 ▼	-0,50%																										
<p>DAX Intraday</p>	<p style="text-align: center;">DAX (Deutschland)</p> <table border="1"> <tr> <td>Last Price</td> <td>12590,06</td> <td>Minimum Price</td> <td>438,38 (18/03/2002)</td> <td>Maximum Price</td> <td>636497,44 (18/03/2011)</td> </tr> <tr> <td>Gainers</td> <td colspan="2" style="text-align: center;">7</td> <td>Losers</td> <td colspan="2" style="text-align: center;">23</td> </tr> <tr> <td>BAYER</td> <td>116,75 ▲</td> <td>+0,73%</td> <td>VONOVIA SE</td> <td>34,34 ▼</td> <td>-0,92%</td> </tr> <tr> <td>ADIDAS AG</td> <td>174,35 ▲</td> <td>+0,28%</td> <td>HENKEL KGAA (DE)</td> <td>122,85 ▼</td> <td>-0,88%</td> </tr> <tr> <td>LINDE (DE)</td> <td>166,70 ▲</td> <td>+0,27%</td> <td>DAIMLER AG (DE)</td> <td>67,72 ▼</td> <td>-0,77%</td> </tr> </table>	Last Price	12590,06	Minimum Price	438,38 (18/03/2002)	Maximum Price	636497,44 (18/03/2011)	Gainers	7		Losers	23		BAYER	116,75 ▲	+0,73%	VONOVIA SE	34,34 ▼	-0,92%	ADIDAS AG	174,35 ▲	+0,28%	HENKEL KGAA (DE)	122,85 ▼	-0,88%	LINDE (DE)	166,70 ▲	+0,27%	DAIMLER AG (DE)	67,72 ▼	-0,77%
Last Price	12590,06	Minimum Price	438,38 (18/03/2002)	Maximum Price	636497,44 (18/03/2011)																										
Gainers	7		Losers	23																											
BAYER	116,75 ▲	+0,73%	VONOVIA SE	34,34 ▼	-0,92%																										
ADIDAS AG	174,35 ▲	+0,28%	HENKEL KGAA (DE)	122,85 ▼	-0,88%																										
LINDE (DE)	166,70 ▲	+0,27%	DAIMLER AG (DE)	67,72 ▼	-0,77%																										
<p>IUKX Intraday</p>	<p style="text-align: center;">FTSE 100 (United Kingdom)</p> <table border="1"> <tr> <td>Last Price</td> <td>7434,39</td> <td>Minimum Price</td> <td>3277,50 (12/03/2003)</td> <td>Maximum Price</td> <td>53548,10 (16/11/2009)</td> </tr> <tr> <td>Gainers</td> <td colspan="2" style="text-align: center;">0</td> <td>Losers</td> <td colspan="2" style="text-align: center;">0</td> </tr> </table>	Last Price	7434,39	Minimum Price	3277,50 (12/03/2003)	Maximum Price	53548,10 (16/11/2009)	Gainers	0		Losers	0																			
Last Price	7434,39	Minimum Price	3277,50 (12/03/2003)	Maximum Price	53548,10 (16/11/2009)																										
Gainers	0		Losers	0																											
<p>I930 Intraday</p>	<p style="text-align: center;">MIB 30 (Italia)</p> <table border="1"> <tr> <td>Last Price</td> <td>21302,42</td> <td>Minimum Price</td> <td>12320,50 (24/07/2012)</td> <td>Maximum Price</td> <td>48766,00 (05/04/2001)</td> </tr> <tr> <td>Gainers</td> <td colspan="2" style="text-align: center;">3</td> <td>Losers</td> <td colspan="2" style="text-align: center;">0</td> </tr> <tr> <td>ALLEANZA ASS (IT)</td> <td>6,16 ▲</td> <td>+0,00%</td> <td></td> <td></td> <td></td> </tr> <tr> <td>BULGARI (IT)</td> <td>12,23 ▲</td> <td>+0,00%</td> <td></td> <td></td> <td></td> </tr> <tr> <td>FASTWEB</td> <td>17,95 ▲</td> <td>+0,00%</td> <td></td> <td></td> <td></td> </tr> </table>	Last Price	21302,42	Minimum Price	12320,50 (24/07/2012)	Maximum Price	48766,00 (05/04/2001)	Gainers	3		Losers	0		ALLEANZA ASS (IT)	6,16 ▲	+0,00%				BULGARI (IT)	12,23 ▲	+0,00%				FASTWEB	17,95 ▲	+0,00%			
Last Price	21302,42	Minimum Price	12320,50 (24/07/2012)	Maximum Price	48766,00 (05/04/2001)																										
Gainers	3		Losers	0																											
ALLEANZA ASS (IT)	6,16 ▲	+0,00%																													
BULGARI (IT)	12,23 ▲	+0,00%																													
FASTWEB	17,95 ▲	+0,00%																													
<p>DJIA Intraday</p>	<p style="text-align: center;">Dow Jones Industries (United States)</p> <table border="1"> <tr> <td>Last Price</td> <td>20633,45</td> <td>Minimum Price</td> <td>0,20 (21/10/2011)</td> <td>Maximum Price</td> <td>21166,63 (01/03/2017)</td> </tr> <tr> <td>Gainers</td> <td colspan="2" style="text-align: center;">18</td> <td>Losers</td> <td colspan="2" style="text-align: center;">12</td> </tr> <tr> <td>GOLDMAN SACHS (US)</td> <td>215,16 ▲</td> <td>+0,67%</td> <td>BOEING CY (US)</td> <td>177,40 ▼</td> <td>-0,77%</td> </tr> <tr> <td>DU PONT DE NEMOURS ()</td> <td>77,04 ▲</td> <td>+0,62%</td> <td>PROCTER & GAMBLE</td> <td>85,87 ▼</td> <td>-0,45%</td> </tr> <tr> <td>TRAVELLERS CAS INC</td> <td>120,88 ▲</td> <td>+0,52%</td> <td>JP MORGAN CHASE (US)</td> <td>83,96 ▼</td> <td>-0,36%</td> </tr> </table>	Last Price	20633,45	Minimum Price	0,20 (21/10/2011)	Maximum Price	21166,63 (01/03/2017)	Gainers	18		Losers	12		GOLDMAN SACHS (US)	215,16 ▲	+0,67%	BOEING CY (US)	177,40 ▼	-0,77%	DU PONT DE NEMOURS ()	77,04 ▲	+0,62%	PROCTER & GAMBLE	85,87 ▼	-0,45%	TRAVELLERS CAS INC	120,88 ▲	+0,52%	JP MORGAN CHASE (US)	83,96 ▼	-0,36%
Last Price	20633,45	Minimum Price	0,20 (21/10/2011)	Maximum Price	21166,63 (01/03/2017)																										
Gainers	18		Losers	12																											
GOLDMAN SACHS (US)	215,16 ▲	+0,67%	BOEING CY (US)	177,40 ▼	-0,77%																										
DU PONT DE NEMOURS ()	77,04 ▲	+0,62%	PROCTER & GAMBLE	85,87 ▼	-0,45%																										
TRAVELLERS CAS INC	120,88 ▲	+0,52%	JP MORGAN CHASE (US)	83,96 ▼	-0,36%																										

Leleux Press Review

Friday 19/5/2017

UMI - UMICORE (BE) - EUR

Umicore geeft voor EUR 360 miljoen US Private Placement note

Thomson Reuters (18/05/2017)

Umicore heeft met succes een uitgifte van EUR 360 miljoen US Private Placementnotes ('US PP') afgerond. Het aanbod kon op veel belangstelling rekenen van institutionele investeerders en werd aanzienlijk overtekend. De transactie bestaat uit een tranche van EUR 160 miljoen met een looptijd van 10 jaar en vervalddag in december 2027 en een tranche van EUR 200 miljoen met een looptijd van 12 jaar en vervalddag in december 2029. De financiering zal worden opgenomen in december dit jaar.

Door de combinatie van de recent aangekondigde Schuldschein uitgifte van EUR 330 miljoen en deze US PP diversifieert Umicore aanzienlijk haar financiële schulden en verlengt ze de gemiddelde looptijd ervan aan aantrekkelijke vastevoorwaarden. De beschikbare middelen van beide uitgiften zullen worden aangewend voor de financiering van Umicore's strategische groei-investeringen en de gedeeltelijke aflossing van bestaande leningen.

J.P. Morgan Securities LLC en MUFG Securities Americas Inc. traden op als Placement Agents bij deze transactie.

Voor meer informatie

Investor Relations

Evelien Goovaerts +32 2 227 78 38

evelien.goovaerts@umicore.com

Eva Behaeghe +32 2 227 70 68

eva.behaeghe@umicore.com

Media Relations

Tim Weekes +32 2 227 73 98

tim.weekes@umicore.com

Umicore profiel

Umicore is een wereldwijde materiaaltechnologie- en recyclagegroep. Umicore legt zich toe op toepassingsgebieden waar haar expertise inzake materiaalwetenschap, scheikunde en metallurgie een verschil maakt. Haar activiteiten zijn georganiseerd in 3 business groups: Catalysis, Energy & Surface Technologies en Recycling. Elke business group is opgedeeld in verschillende marktgerichte business units, met materialen en oplossingen die aan de top staan van nieuwetecnologische ontwikkelingen en noodzakelijk zijn in het dagelijkse leven.

Het merendeel van Umicore's inkomsten is afkomstig uit, en het grootste deel van haar O&O inspanningen is gericht op materialen voor schone mobiliteit en recycling. De allesoverheersende doelstelling van Umicore - duurzame waarde creëren - is gebaseerd op de ambitie om materialen te ontwikkelen, te maken en te recyclen op een wijze die in overeenstemming is met haar beleidsverklaring: 'materials for a better life'.

Umicore's industriële en commerciële activiteiten evenals haar activiteiten met betrekking tot onderzoek & ontwikkeling zijn verspreid over de hele wereld om zogoed mogelijk op de behoeften van haar internationale klanten te kunnen inspelen. De Groep boekte in 2016 een omzet van EUR 11,1 miljard (inkomsten van EUR 2,7 miljard, metaal niet inbegrepen) en stelt ongeveer 10.100 mensen tewerk.



UMI - UMICORE (BE) - EUR

Umicore finalise l'émission d'un placement privé de dette de

Thomson Reuters (18/05/2017)

Umicore a finalisé avec succès l'émission d'un placement privé de dette aux Etats-Unis (USPP). L'offre a attiré l'intérêt marqué des investisseurs institutionnels et a été largement souscrite. La transaction est composée de deux parties, une tranche de 10 ans pour un montant de EUR 160 millions arrivant à échéance en décembre 2027 et une de 12 ans pour un montant de EUR 200 millions arrivant à échéance en décembre 2029. Les fonds seront mis en disposition en décembre prochain.

En combinaison avec le placement de type Schuldschein de EUR 330 millions annoncé précédemment, cet US PP permet à Umicore de diversifier substantiellement sa dette et d'étendre son échéance à des conditions fixes et attractives. Le produit combiné de ces placements permettra à Umicore de financer ses initiatives de croissance stratégique et de partiellement refinancer sa dette existante.

J.P. Morgan Securities LLC et MUFG Securities Americas Inc. ont agi en tant que Placement Agents pour cette transaction.

Pour tout complément d'information

Investor Relations

Evelien Goovaerts +32 2 227 78 38

evelien.goovaerts@umicore.com

Eva Behaeghe +32 2 227 70 68

eva.behaeghe@umicore.com

Media Relations

Tim Weekes +32 2 227 73 98

tim.weekes@umicore.com

Profil d'Umicore

Umicore est un groupe mondial spécialisé dans la technologie des matériaux et le recyclage. Le Groupe se concentre sur des domaines où son expertise en sciences des matériaux, chimie et métallurgie fait la différence. Ses activités s'articulent autour de trois business groups : Catalysis, Energy & Surface Technologies et Recycling. Chaque business group est divisé en plusieurs business units offrant des matériaux et des solutions à la pointe de nouveaux développements technologiques et essentiels à la vie de tous les jours.






Umicore tire la majorité de ses revenus et consacre la plupart de ses efforts en R&D aux matériaux destinés à la mobilité propre et au recyclage. L'objectif principal d'Umicore de créer de la valeur durable se base sur l'ambition de développer, de produire et de recycler des matériaux de façon à remplir sa mission : materials for a better life.

Les sites industriels et commerciaux d'Umicore ainsi que les centres de recherche et développement sont répartis à travers le monde afin de desservir au mieux une clientèle internationale. Le Groupe a réalisé en 2016 un chiffre d'affaires de EUR 11,1 milliards d'euros (revenus de EUR 2,7 milliards hors métaux) et emploie actuellement quelque 10.100 personnes.



Leleux Press Review

Friday 19/5/2017

 <p>UMICORE (BE) Historic</p>	<p>UMI - UMICORE (BE) - EUR</p> <p>Umicore: réalise un placement privé de 360 ME. Cercle Finance (18/05/2017)</p> <p>(CercleFinance.com) - Umicore a finalisé avec succès l'émission d'un placement privé de dette aux Etats-Unis (USPP). L'offre a été largement sursouscrite.</p> <p>La transaction est composée d'une tranche de 10 ans pour un montant de 160 millions d'euros arrivant à échéance en décembre 2027 et une de 12 ans pour un montant de 200 millions d'euros arrivant à échéance en décembre 2029.</p> <p>¹ Cette émission permet à Umicore de diversifier substantiellement sa dette et d'étendre son échéance à des conditions fixes et attractives¹ indique le groupe.</p> <p>¹ Le produit combiné de ces placements permettra à Umicore de financer ses initiatives de croissance stratégique et de partiellement refinancer sa dette existante¹ rajoute la direction.</p>
 <p>NN GROUP Historic</p>	<p>NN - NN GROUP - EUR</p> <p>NN Group: en tête de l'AEX après ses résultats. Cercle Finance (18/05/2017)</p> <p>(CercleFinance.com) - En hausse de 1% à 10h, le titre NN Group signe la plus forte progression de l'AEX (Amsterdam), entouré après l'annonce de comptes solides au titre des 3 premiers mois de son exercice.</p> <p>L'assureur néerlandais a ainsi vu son bénéfice net s'envoler de 61% sur un an à 435 millions d'euros.</p> <p>Le bénéfice d'exploitation a, lui, grimpé de 33,3% comparativement au premier trimestre précédent à 406 millions d'euros, très nettement au-dessus de la prévision moyenne des analystes de 316 millions.</p> <p>Le ratio de solvabilité Solvency II est de son côté ressorti à 238%, marginalement inférieur à l'estimation du consensus de 239%.</p> <p>Pour rappel, NN Group, qui a vu la plupart de ses activités progresser sur la période et ses efforts en termes de réduction de coûts récompensés, a fait part en fin d'année dernière de sa volonté d'acquérir Delta Lloyd moyennant un investissement de 2,5 milliards d'euros.</p>
 <p>ALTICE Historic</p>	<p>ATC - ALTICE - EUR</p> <p>Altice: la CE estime que le groupe a enfreint les règles UE. Cercle Finance (18/05/2017)</p> <p>(CercleFinance.com) - La Commission européenne estime qu'Altice a enfreint les règles de l'UE en procédant de façon anticipée à l'acquisition de PT Portugal.</p> <p>¹ Le groupe a enfreint le règlement de l'UE sur les concentrations en mettant à exécution l'acquisition de l'opérateur de télécommunications PT Portugal avant de l'avoir notifiée ou d'y avoir été autorisée¹ indique la Commission européenne dans un communiqué.</p> <p>¹ Les entreprises qui n'attendent pas le coup d'envoi et qui mettent à exécution des concentrations avant leur notification ou leur autorisation compromettent le bon fonctionnement du système de contrôle des concentrations de l'UE. La communication des griefs adressée à Altice montre que la Commission prend au sérieux les infractions aux règles qui visent à préserver le système de contrôle des concentrations¹ a déclaré Mme Margrethe Vestager, commissaire chargée de la politique de concurrence</p> <p>La Commission européenne estime que le respect de ces obligations est essentiel pour la sécurité juridique et lui permet de procéder à une analyse en bonne et due forme de l'incidence des concentrations sur le marché et prévient l'impact potentiellement négatif des opérations sur la structure concurrentielle du marché.</p> <p>Si la Commission devait parvenir à la conclusion qu'Altice a mis à exécution l'opération avant sa notification ou l'adoption de la décision d'autorisation, elle pourrait lui infliger une amende jusqu'à concurrence de 10 % de son chiffre d'affaires annuel mondial.</p>
 <p>MERCK (DE) Historic</p>	<p>MRK - MERCK (DE) - EUR</p> <p>Merck: l'Ebitda pourrait progresser cette année. Cercle Finance (18/05/2017)</p> <p>(CercleFinance.com) - Jusqu'ici attendu stable à 4,5 milliards d'euros cette année, l'Ebitda ajusté de Merck pourrait finalement ressortir entre 4,4 et 4,6 milliards, a annoncé le laboratoire ce jeudi en marge de ses comptes du premier trimestre.</p> <p>Merck, dont le titre est en très léger repli vers 10h15 à Francfort, a déploré des reculs de respectivement 11,8 et 11,1% de son bénéfice net et de son Ebit sur la période en rythme annuel à 521 et 755 millions d'euros. Le groupe a néanmoins pâti d'une base de comparaison défavorable, le précédent premier trimestre ayant été marqué par un bénéfice de 324 millions d'euros consécutif à la vente du médicament Kuvan.</p> <p>Son Ebitda ajusté a en revanche crû de 14,5% par rapport aux 3 premiers mois de l'exercice écoulé à 1,24 milliard d'euros grâce à une demande soutenue pour les équipements médicaux et à des redevances versées par avance par d'autres laboratoires. Le consensus était par ailleurs moins confiant, tablant sur 1,19 milliard.</p> <p>Le chiffre d'affaires a lui aussi dépassé les attentes, s'établissant à environ 3,86 milliards d'euros, contre une prévision moyenne de 3,83 milliards.</p>
 <p>ALTICE Historic</p>	<p>ATC - ALTICE - EUR</p> <p>Altice: conteste les conclusions de l'UE pour PT Portugal. Cercle Finance (18/05/2017)</p> <p>(CercleFinance.com) - La Commission européenne a indiqué ce matin que le groupe avait enfreint les règles de l'UE en procédant de façon anticipée à l'acquisition de PT Portugal.</p> <p>Elle estime qu'Altice a enfreint le règlement de l'UE sur les concentrations en mettant à exécution l'acquisition de l'opérateur de télécommunications PT Portugal avant de l'avoir notifiée ou d'y avoir été autorisée.</p> <p>Altice conteste les conclusions préliminaires de la Commission européenne. Le groupe présentera une réponse complète suite à la communication des griefs et conteste toutes les objections.</p> <p>¹ L'envoi d'une communication des griefs ne préjuge pas du résultat final de l'enquête¹ précise le groupe.</p> <p>¹ La procédure d'enquête ne touche pas l'autorisation accordée par la Commission européenne pour l'acquisition de PT Portugal par Altice¹.</p>

Leleux Press Review

Friday 19/5/2017









<p>CISCO SYSTEMS (US) Historic</p>	<p>CSCO - CISCO SYSTEMS (US) - USD</p> <p>Cisco: consensus battu mais perspectives décevantes. Cercle Finance (18/05/2017)</p> <p>(CercleFinance.com) - Cisco a dévoilé mercredi soir un bénéfice net en croissance de 7% à 2,5 milliards de dollars pour son troisième trimestre comptable, soit 50 cents par action. En données ajustées, le BPA s'est établi à 60 cents, contre 58 cents en consensus.</p> <p>Le chiffre d'affaire du géant américain des technologies de réseaux s'est tassé de 1% à un peu plus de 11,9 milliards de dollars, malgré des croissances de 13% dans le mobile, de 9% dans la sécurité et de 2% dans les routeurs.</p> <p>'L'équipementier télécom, très dépendant des commandes publiques, annonce une 'incertitude Trump' et projette un déclin plus rapide de son chiffre d'affaires sur le trimestre en cours', note toutefois Aurel BGC.</p> <p>Le bureau d'études rapporte que pour cette période, le chiffre d'affaires attendu serait entre 11,9 et 12,1 milliards de dollars contre 12,5 milliards pour le consensus, et le BPA entre 60 et 62 cents contre 62 cents attendu.</p> <p>'Le groupe a également annoncé qu'il renforçait son plan de restructuration, avec 1.100 nouvelles réductions de postes (en plus des 5.500 annoncées en août dernier), et qu'il s'attendait à passer 150 millions de charges avant impôts', poursuit-il.</p>
<p>GEMALTO N.V. Historic</p>	<p>GTO - GEMALTO N.V. - EUR</p> <p>Gemalto: services d'authentification mobile avec Enfuce. Cercle Finance (18/05/2017)</p> <p>(CercleFinance.com) - Gemalto annonce un partenariat avec Enfuce pour mettre en place des services d'authentification mobile à disposition des institutions financières dans les pays nordiques.</p> <p>Enfuce a lancé une solution d'authentification, conçue pour simplifier la vie des institutions financières, des distributeurs et des FinTech pour sécuriser leurs applications mobiles.</p> <p>' En s'appuyant sur les fonctionnalités complètes de la solution ' Mobile Protector SDK ', les clients d'Enfuce peuvent déployer des applications mobiles hautement sécurisées en quelques semaines, leur permettant de se conformer aux réglementations bancaires, telles que la directive PSD2 ' indique le groupe.</p> <p>Le ' Mobile Protector SDK ' de Gemalto fournit aux clients d'Enfuce des ' API ' (interfaces de programmation applicative) nécessaires pour intégrer la sécurité dans leurs applications mobiles, sans qu'il soit nécessaire de faire appel à des développeurs pour maîtriser les principes de sécurité.</p>
<p>BURBERRY GROUP Historic</p>	<p>E:BRBY - BURBERRY GROUP - GBP</p> <p>Burberry: le titre bien orienté après les comptes annuels. Cercle Finance (18/05/2017)</p> <p>(CercleFinance.com) - L'action Burberry s'adjuge près de 1,8% à Londres, en dépit de la publication de comptes annuels contrastés au titre de l'exercice clos fin mars.</p> <p>Le spécialiste du trench-coat a ainsi vu son bénéfice net s'éroder de 7% à 286,8 millions de livres, la faute à une activité mitigée et aux coûts liés à la réorganisation de sa division parfums et cosmétiques, qui sera cédée au groupe américain Coty.</p> <p>Le bénéfice imposable a quant à lui reculé de 21% à 462 millions de livres, pénalisé par la faiblesse de la demande des grossistes outre-Atlantique, mais légèrement supérieur à la prévision moyenne des analystes de 460 millions.</p> <p>En termes d'activité, le chiffre d'affaires a en revanche grimpé de 10% en données publiées (-2% à devises constantes), Burberry ayant bénéficié de la chute de la livre sterling, laquelle devrait cependant avoir un impact négatif de l'ordre de 30 millions durant l'exercice en cours.</p> <p>'2017 a été une année de transition pour Burberry dans un marché du luxe qui évolue très vite. Les actions que nous avons menées pour jeter les bases d'une croissance future commencent à fournir leurs premiers bénéfices et je reste confiant dans le fait que cela va continuer', a indiqué Christopher Bailey, directeur général et directeur de la création du groupe, qui cédera son fauteuil de directeur général à Marco Gobetti en juillet prochain.</p>
<p>WAL-MART STORES (US) Historic</p>	<p>WMT - WAL-MART STORES (US) - USD</p> <p>Walmart: dépasse les attentes au 1er trimestre. Cercle Finance (18/05/2017)</p> <p>(CercleFinance.com) - Le numéro un mondial de la distribution Walmart affiche un bénéfice net par action en hausse de 2% à un dollar tout rond au titre du trimestre écoulé, dépassant ainsi de quatre cents l'estimation moyenne des analystes.</p> <p>Le chiffre d'affaires s'est accru de 1,4% à 117,5 milliards de dollars (+2,5% hors effets de changes), dont une progression de 1,4% des ventes en données comparables de l'enseigne Walmart aux Etats-Unis grâce à une hausse de 1,5% de la fréquentation.</p> <p>En termes de perspectives, Walmart déclare viser un BPA entre un et 1,08 dollar pour le trimestre en cours, avec une croissance entre 1,5 et 2% des ventes en données comparables de l'enseigne Walmart aux Etats-Unis (hors carburant).</p>
<p>WOLTERS KLUWER Historic</p>	<p>WKL - WOLTERS KLUWER - EUR</p> <p>Wolters Kluwer: nomination d'un responsable stratégique. Cercle Finance (18/05/2017)</p> <p>(CercleFinance.com) - Le groupe d'édition néerlandais Wolters Kluwer a fait part de la nomination de Rajat Somany comme responsable de la stratégie pour ses activités finance risk et reporting, une fonction nouvellement créée.</p> <p>Basé à Londres, cet ancien cadre de Citigroup durant les douze dernières années sera en charge de tous les aspects liés à la stratégie, la gestion des produits et la rentabilité de la plateforme.</p> <p>Pour rappel, Wolters Kluwer fournit des services d'information aux professionnels dans les secteurs de la santé, de la fiscalité-comptabilité, la finance et le droit.</p>

Leleux Press Review






Friday 19/5/2017



 <p>PUBLICIS GROUPE (FR) Historic</p>	<p>PUB - PUBLICIS GROUPE (FR) - EUR</p> <p>Publicis: Harris Associates se renforce au capital. Cercle Finance (18/05/2017)</p> <p>(CercleFinance.com) - Harris Associates, agissant pour le compte de fonds et de clients sous gestion, a déclaré à l'AMF avoir franchi en hausse, le 12 mai, le seuil de 5% du capital de Publicis Groupe et détenir, pour le compte desdits fonds et clients, 5,02% du capital et 4,52% des droits de vote.</p> <p>Ce franchissement de seuil résulte d'une acquisition d'actions Publicis Groupe sur le marché.</p>
 <p>IMPERIAL TOB (UK) Historic</p>	<p>E:IMB - IMPERIAL TOB (UK) - GBP</p> <p>Dividende optionnel (DRIP) Corporate Actions Leleux Associated Brokers (18/05/2017)</p> <p>Il est possible d'encaisser le dividende en espèces ou de réinvestir en nouvelles actions. En cas de réinvestissement dans de nouvelles actions, le précompte mobilier belge de 30% ainsi que la taxe boursière de 0,27% seront portés en compte lors de la livraison des nouvelles actions. Le dividende brut s'élève à 0,2585 GBP. Le ratio de réinvestissement du dividende n'est pas encore connu. En cas de réinvestissement, les fractions ne seront pas indemnisées.</p> <p>Une des 2 options suivantes peut être choisie :</p> <ul style="list-style-type: none">- Option 1 : Réinvestir le dividende.- Option 2 : Percevoir le dividende en espèces. <p>La date limite pour répondre à cette opération sur titres a été fixée au 7 Juin 2017.</p>
 <p>IMPERIAL TOB (UK) Historic</p>	<p>E:IMB - IMPERIAL TOB (UK) - GBP</p> <p>Keuzedividend (DRIP) Corporate Actions Leleux Associated Brokers (18/05/2017)</p> <p>De mogelijkheid wordt aangeboden om het dividend te innen in specien of te herinvesteren in nieuwe aandelen. Bij herinvestering in nieuwe aandelen zal de Belgische roerende voorheffing van 30% en de beurstaks van 0,27% worden afgerekend bij de levering van de nieuwe aandelen. Het bruto dividend bedraagt 0,2585 GBP. In geval van herinvestering zullen de fracties niet terugbetaald worden.</p> <p>Volgende 2 opties worden aangeboden :</p> <ul style="list-style-type: none">- Optie 1 : Het dividend herinvesteren.- Optie 2 : Het dividend innen in specien. <p>De uiterste antwoorddatum is vastgesteld op 7 Juni 2017.</p>
 <p>ORANGE (FR) Historic</p>	<p>ORA - ORANGE (FR) - EUR</p> <p>Orange: la marque s'implante au Liberia. Cercle Finance (18/05/2017)</p> <p>(CercleFinance.com) - Orange a annoncé ce jeudi après-midi l'implantation de sa marque au Liberia. En conséquence et à compter d'aujourd'hui, Cellcom Liberia devient Orange Liberia.</p> <p>L'acquisition de l'opérateur mobile Cellcom avait été conclue par Orange via l'intermédiaire de sa filiale Orange Côte d'Ivoire en avril 2016, permettant à l'opérateur de renforcer ses positions en Afrique de l'Ouest.</p> <p>Avec plus de 1,6 million de clients à fin février 2017, Orange Liberia est le principal opérateur mobile au Liberia en nombre d'abonnés.</p> <p>'Nous investirons de manière significative dans le déploiement du réseau dans l'ensemble du pays, nous développerons les e-recharge afin de réduire les contraintes du chargement des cartes à gratter et nous lancerons Orange Money, un nouveau service puissant pour stimuler les services bancaires mobiles dans le pays. Nous allons également présenter de nouvelles offres hautement compétitives ainsi que des smartphones à faible coût afin de stimuler l'inclusion numérique. D'ici 2020, nous avons l'intention de positionner Orange Liberia comme un véritable catalyseur de la digitalisation de la société libérienne', a détaillé Mamadou Coulibaly, directeur général d'Orange au Liberia.</p> <p>Orange est actuellement présent dans 21 pays en Afrique et au Moyen-Orient et compte plus de 120 millions de clients.</p>
 <p>GLAXOSMITHKLINE PLC Historic</p>	<p>E:GSK - GLAXOSMITHKLINE PLC - GBP</p> <p>GSK: étude de phase III positive pour mepolizumab. Cercle Finance (18/05/2017)</p> <p>(CercleFinance.com) - GSK annonce des résultats positifs pour une étude de phase III étudiant mepolizumab chez les patients atteints de granulomatose eosinophilique avec polyangéite (EGPA), une maladie rare caractérisée par une inflammation étendue.</p> <p>L'étude a montré que le médicament accroît la probabilité de rémission et réduit le besoin de corticostéroïdes lorsque mepolizumab est ajouté au standard de soins existant.</p> <p>Le laboratoire pharmaceutique ajoute que moins de patients dans le groupe mepolizumab ont connu des événements adverses sérieux, en comparaison avec ceux du groupe placebo (18% contre 26%).</p>
 <p>FONCIERE KLEPIERRE Historic</p>	<p>LI - FONCIERE KLEPIERRE - EUR</p> <p>Klépierre: arrivée d'un nouveau directeur du développement. Cercle Finance (18/05/2017)</p> <p>(CercleFinance.com) - Klépierre a annoncé ce jeudi après-midi le recrutement de Michaël Farbos en qualité de directeur du développement. Il prendra ses nouvelles fonctions à compter du 29 mai prochain.</p> <p>Diplômé de l'Ecole Centrale Paris en 2003, Michaël Farbos, 36 ans, aura notamment en charge le développement et l'optimisation du pipeline de projets de Klépierre en identifiant de nouvelles opportunités, tant de rénovation-extension des centres commerciaux existants que de nouveaux projets greenfield.</p> <p>Il rapportera directement au directoire de Klépierre et sera membre de l'équipe de direction du groupe.</p> <p>Michaël Farbos était directeur des investissements, de l'asset management et du développement d'Hammerson depuis 2013.</p>

Leleux Press Review

Friday 19/5/2017

 <p>UNILEVER NV CVA Historic</p>	<p>UNA - UNILEVER NV CVA - EUR</p> <p>Unilever: va lancer ses rachats d'actions. Cercle Finance (18/05/2017)</p> <p>(CercleFinance.com) - Unilever annonce qu'il va démarrer ce vendredi un programme de rachats d'actions pour un total de cinq milliards d'euros, programme annoncé le 6 avril et qui doit s'achever en décembre prochain au plus tard.</p> <p>Selon les termes du programme, entre 1,5 et 2,5 milliards d'euros d'actions Unilever Plc seront rachetées sur le London Stock Exchange, le soldé portant sur des actions Unilever NV à racheter sur Euronext Amsterdam.</p>
 <p>AB SCIENCE PROMES Historic</p>	<p>AB - AB SCIENCE PROMES - EUR</p> <p>AB Science: a présenté les résultats du masitinib. Cercle Finance (18/05/2017)</p>
 <p>HERIGE Historic</p>	<p>HERIG - HERIGE - EUR</p> <p>Herige: gagne 3%, un analyste passe à l'achat. Cercle Finance (18/05/2017)</p> <p>(CercleFinance.com) - Le titre gagne près de 3% après le relèvement d'opinion des analystes de Portzamparc. Ils passent à l'achat sur la valeur (contre Conserver) avec un objectif de cours de 38,5E (contre 28,5E précédemment).</p> <p>Suite à un rendez-vous téléphonique avec Stéphane Jan, directeur administratif et financier, Portzamparc révisé à la hausse ses attentes de marge et modifie son modèle de valorisation.</p> <p>' Le recentrage des activités, la maîtrise des charges et le discours rassurant du management nous font changer d'opinion sur le potentiel du titre Herige ' indique Portzamparc.</p> <p>' L'axe principal pour le management d'Herige n'est pas la croissance des volumes, mais le retour à une rentabilité pérenne, et c'est à ce niveau que nous modifions notre scénario '.</p> <p>Portzamparc table à présent sur une MOC 2017 de 1,7% (contre 1,2% auparavant) et une MOC 2018 de 2,0% (contre 1,6%).</p>
 <p>RENAULT SA Historic</p>	<p>RNO - RENAULT SA - EUR</p> <p>Renault: partenariat avec Qualcomm et Vedecom. Cercle Finance (18/05/2017)</p> <p>(CercleFinance.com) - Renault a rapporté ce jeudi après-midi via un communiqué avoir présenté un nouveau système de charge dynamique des véhicules électriques qui permet de 'rebooster' les batteries en roulant.</p> <p>Avec ses partenaires Qualcomm Technologies et Vedecom, la marque au losange a participé à la conception d'un système capable de recharger 20 kilowatts (kW) à des vitesses allant jusqu'à 100 km/h. Sur la piste d'essais, les 2 Renault Kangoo Z.E. peuvent se charger en roulant simultanément, dans les 2 directions.</p> <p>La démonstration dynamique de charge a eu lieu sur une piste d'essais longue de 100 mètres, construite par Vedecom à Satory (Versailles, Yvelines), dans le cadre du projet 'FABRIC'. D'un montant de 9 millions d'euros, celui-ci est pour partie financé par l'UE et porte sur la faisabilité technologique, la viabilité économique et la durabilité socio-environnementale de la charge dynamique des véhicules électriques sans fil.</p> <p>Qualcomm Technologies et Vedecom ont installé la première partie du système de charge dynamique des véhicules électriques dans la piste d'essais, tandis que Vedecom - qui lancera sous peu une nouvelle phase de tests - et Renault ont intégré la partie secondaire dans 2 Kangoo ZE ('Zéro Emission).</p>
 <p>THERMADOR GROUPE Historic</p>	<p>THEP - THERMADOR GROUPE - EUR</p> <p>THERMADOR GROUPE : paiement des dividendes en actions Thomson Reuters (18/05/2017)</p> <p>Thermador Groupe a proposé l'option du paiement des dividendes en actions pour le dividende 2017. Ses actionnaires ont pu l'exercer à compter du 13 avril et jusqu'au 25 avril 2017.</p> <p>Finalement, 33 % du montant mis en distribution sera payé en actions (32 % en 2016), ce qui va entraîner la création de 55 609 actions nouvelles émises à 85,75 euros et une économie d'impôts de 143 kEUR sur les comptes de l'année 2017 (136 kEUR en 2016).</p> <p>Le règlement du dividende en numéraire ou en actions est intervenu le 17 mai 2017, date à laquelle les actions nouvelles ont été inscrites en compte.</p>

Leleux Press Review

Friday 19/5/2017



TKTT - TARKETT PROMESSES - EUR

Tarkett : Information relative au nombre total des droits de

Thomson Reuters (18/05/2017)

Information relative au nombre total des droits de vote et d'actions composant le capital social de Tarkett au 30 avril 2017 Paris, le 18 mai 2017

(Articles L233-8 II du Code de commerce et 223-16 du Règlement général de l'Autorité des marchés financiers)

Date	Nombre d'actions composant le capital	Nombre théorique de dr vote	Nombre total de droits de vote
30 avril 2017	63 722 696	96 313 32	96 313 32

* Déduction faite des actions auto-détenues ou auto-contrôlées, privées de droit de vote.

À propos de Tarkett Avec un chiffre d'affaires de plus de 2.7 milliards d'euros en 2016, Tarkett est un leader mondial des solutions innovantes de revêtements de sol et de surfaces sportives. Offrant une large gamme de solutions intégrant des sols vinyles, linoléum, caoutchouc, moquettes, parquets et stratifiés, gazons synthétiques et pistes d'athlétisme, le Groupe sert ses clients dans plus de 100 pays dans le monde. Avec 12 500 collaborateurs et 34 sites industriels, Tarkett vend 1,3 million de mètres carrés de revêtement de sol chaque jour, à destination des hôpitaux, des écoles, de l'habitat, des hôtels, des bureaux ou commerces et terrains de sport. Engagé en faveur du développement durable, le Groupe a mis en place une stratégie d'éco-innovation et promeut l'économie circulaire. Tarkett est coté sur le marché réglementé d'Euronext (compartiment A, code ISINFR0004188670, code mnémonique : TKTT) et figure dans les indices suivants : SBF120, CAC Mid 60. www.tarkett.com

Relations Investisseurs Tarkett - Jacques Bénétreau - jacques.benetreau@tarkett.com Tarkett - Alexandra Baubigeat Boucheron - alexandra.baubigeatboucheron@tarkett.com

Contact presse Tarkett - Véronique Bouchard Bienaymé - communication@tarkett.com Brunswick - tarkett@brunswickgroup.com - Tél. : +33 (0) 1 53 96 83 83



AGS - AGEAS - EUR

Information réglementée - Ageas: Notification de transparenc

Thomson Reuters (18/05/2017)

Conformément aux règles de transparence financière*, Ageas notifie que le 17 mai 2017, sa participation a franchi, à la baisse, le seuil de 5% des actions émises par Ageas et atteint 3,35%.

Motif de la notification Acquisition ou cession de titres conférant le droit de vote ou de droits de vote

Notification par Une entreprise mère ou une personne détenant le contrôle

Personne(s) tenue(s) à notification ageas SA/NV

Date de dépassement du seuil 17 mai 2017

Seuil franchi (in %) 5% actions

Dénominateur 209.399.949

Détails de la notification ----- Droits de vote Notification
Après la transaction précédente

# droits de vote liés	# droits de vote Attachés à des titres	% de droits de vote des titres	% de droits de vote des titres	Attachés à des titres	Non Attachés à des titres
ageas SA/NV	6.835.754	2.990.466	1,43%		
AG Insurance	47.620	47.620	0,02%		
Ageasfinlux S.A.	3.968.254	3.968.254 (related to)		1,90% FRESH	
		Sous-total	10.851.628	7.006.340	3,35%
		TOTAL	7.006.340	3,35%	

Chaîne des entreprises contrôlées par l'intermédiaire desquelles la participation est effectivement détenue (le cas échéant) ageas SA/NV détient Ageas Insurance International N.V. à 100%, qui à son tour détient 75% du capital d'AG Insurance SA/NV et 100% d'Ageasfinlux S.A.

Information supplémentaire Les actions liées au FRESH ne donnent pas droit au dividende, ni aux droits de vote tant qu'ils sont attribués à Ageasfinlux S.A.

Le communiqué de presse et les notifications reçues par Ageas sont disponibles sur le site web.

* article 14, alinéa 1er de la loi du 2 mai 2007 relative à la publicité des participations importantes

Ageas est un groupe d'assurance international coté en bourse, riche de quelques 190 années d'expérience et de savoir-faire. Il propose à ses clients particuliers et professionnels des produits d'assurance Vie et Non-vie conçus pour répondre à leurs besoins spécifiques, d'aujourd'hui comme de demain. Classé parmi les plus grands groupes d'assurance européens, Ageas concentre ses activités en Europe et en Asie, qui représentent ensemble la majeure partie du marché mondial de l'assurance. Il mène des activités d'assurances couronnées de succès en Belgique, au Royaume-Uni, au Luxembourg, en France, en Italie, au Portugal, en Turquie, en Chine, en Malaisie, en Inde, en Thaïlande, au Vietnam, au Laos, au Cambodge, à Singapour, et aux Philippines; au travers d'une combinaison de filiales détenues à 100% et de partenariats à long terme avec des institutions financières solides et des distributeurs clés. Ageas figure parmi les leaders du marché dans les pays où il est actif. Il emploie au total plus de 40.000 collaborateurs et a réalisé un encaissement annuel (à 100%) proche de EUR 32 milliards en 2016.



Leleux Press Review

Friday 19/5/2017

GIRO - SIGNAUX GIROD - EUR

Signaux Girod : Chiffre d'affaires du 2ème trimestre 2016/20

Thomson Reuters (18/05/2017)

SIGNAUX GIROD Société anonyme au capital de 14 807 806 EUR Siège social : 881 Route des Fontaines - 39400 Bellefontaine 646 050 476 R.C.S. Lons le Saunier Code ISIN : FR0000060790

Chiffre d'affaires du 2(ème) trimestre de l'exercice 2016/2017

16/17	15/16	trimestrielle	16/17	15/16	l'e	Variation	Cumul	Cumul	Vari
						En millions d'Euros	T2	T2	
14.8	14.5	+2.5%	34.8	34.2	France				
4.3	4.5	-3.9%	8.9	9.2	spécialisées				
3.5	2.2	+55.7%	7.9	8.0	internationales				
22.6	21.2	+6.8%	51.6	51.3	Total Groupe				

Le chiffre d'affaires du 2(ème) trimestre progresse de 6,8%. Il permet de combler la baisse constatée sur le 1(er) trimestre, avec en cumul un chiffre d'affaires qui s'est établi à 51,6 MEUR (+0,6%).

Signalisation France :

Le chiffre d'affaires évolue de 2,5% sur ce trimestre dans un contexte de fort tension sur les prix. En cumul, sa progression de 1,9% confirme une légère reprise du marché.

Sociétés spécialisées :

Le chiffre d'affaires recule de 3,9% sur ce trimestre et de 2,4% en cumul, après la forte progression (18%) sur le premier semestre de l'exercice précédent. En fin de semestre, nous avons cédé notre participation dans la société Burrial (CA annuel de 0,7 MEUR).

Activités internationales :

Le chiffre d'affaires en hausse de 55,7% sur ce trimestre vient globalement compenser la baisse constatée sur le premier trimestre due à l'augmentation des encours.

L'ensemble de ces chiffres sont en ligne avec nos objectifs.

Prochain communiqué : Résultats semestriels le 13 juin 2017 après bourse.

Retrouvez ce communiqué et les informations sur le groupe Girod sur notre site www.signaux-girod.fr



GIRO - SIGNAUX GIROD - EUR

Signaux Girod : Mise à disposition Chiffre d'affaires du 2ème

Thomson Reuters (18/05/2017)

SIGNAUX GIROD

Mise à disposition du rapport trimestriel d'activité du 2ème trimestre 2016/2017.

Conformément à la réglementation en vigueur, le rapport d'activité du 2ème trimestre établi par la société au titre de l'exercice 2016/2017 est disponible

- sur le site internet : www.signaux-girod.fr Ou - sur simple demande, dans les conditions légales et réglementaires.

Ce document a également été déposé auprès de l'Autorité des Marchés Financiers (AMF) le 18 mai 2017.

Euronext compartiment C / Code ISIN FR0000060790 Site : www.signaux-girod.fr

LD - LOCINDUS - EUR

LOCINDUS : Communiqué de presse sur le rachat d'actions et l

Thomson Reuters (18/05/2017)

Communiqué de presse à diffusion effective et intégrale

Paris, le 18 mai 2017

L'Assemblée générale de la société du 18 mai 2017, dans sa partie ordinaire, a approuvé la quatrième résolution relative à l'autorisation de rachat par la société de ses propres actions et donné tous pouvoirs au Conseil d'administration pour son exécution.

Cette autorisation se substitue à celle accordée par l'Assemblée générale du 20 mai 2016 et met fin au programme de rachat mis en oeuvre par le Conseil d'administration du 27 juillet 2016 à l'issue duquel 20 036 actions ont été acquises.

L'Assemblée générale du 18 mai 2017, dans sa partie extraordinaire, a approuvé la dix-neuvième résolution relative à la réduction du capital social par annulation des actions détenues par la société.

Ces deux résolutions de l'Assemblée générale du 18 mai 2017 - nouveau programme de rachat d'actions d'une part et annulation des actions détenues d'autre part - feront l'objet de décisions de communication et de mise en oeuvre par le Conseil d'administration, en application des pouvoirs qui lui ont été conférés par l'Assemblée générale.

Contact : BAL-COMFI@creditfoncier.fr Ce document est disponible sur le site de la direction de l'information légale et administrative www.info-financiere.fr et sur le site de la Société www.locindus.fr



ORA - ORANGE (FR) - EUR

Orange: en négociation pour le rachat de Business & Deci

Cercle Finance (18/05/2017)





(CercleFinance.com) - Orange annonce son entrée en négociation exclusive en vue de l'acquisition d'un bloc de contrôle représentant environ 67% du capital de Business & Decision.

L'acquisition serait réalisée en numéraire sur la base d'un prix maximum de 7,93 euros par action. En cas d'acquisition du bloc de contrôle, Orange déposera une offre publique d'achat simplifiée portant sur la totalité des actions Business & Decision qu'elle ne détiendrait pas, à 7,93 euros par action.

L'offre valorise l'intégralité du capital de Business & Decision à environ 62,5 millions d'euros.

' Nous sommes convaincus que la combinaison de l'expertise de Business & Decision en matière de Data et de Business Intelligence et de notre double savoir-faire d'opérateur et d'intégrateur de services de traitements des données serait un levier clé pour accélérer la transformation digitale de nos entreprises clientes et notre croissance dans ce domaine', déclare Thierry Bonhomme, Directeur Général Adjoint du groupe Orange en charge d'Orange Business Services.



 <p>CAPELLI Historic</p>	<p>CAPLI - CAPELLI - EUR</p> <p>Capelli: renforcement des fonds propres. Cercle Finance (18/05/2017)</p> <p>(CercleFinance.com) - Capelli a annoncé ce jeudi après Bourse une diversification de ses sources de financement à travers l'émission de titres hybrides qui viennent renforcer ses fonds propres. Cette émission de 12,28 millions d'euros de Titres Super Subordonnés à Durée Indéterminée (TSSDI), réalisée par placement privé, a été placée avec un fort succès auprès de plusieurs sociétés de gestion de portefeuilles françaises et d'investisseurs qualifiés européens. L'un des principaux intérêts de cette émission obligataire hybride est d'apporter une plus grande flexibilité pour accompagner le développement, tout en n'étant pas dilutive pour les actionnaires, a expliqué Capelli. Cette opération a été menée conjointement par la Banque Palatine et Octo Finances.</p>
 <p>BIGBEN INTERACTIVE Historic</p>	<p>BIG - BIGBEN INTERACTIVE - EUR</p> <p>BIGBEN INTERACTIVE ET LE STUDIO BREAKPOINT ANNONCENT TENNIS Thomson Reuters (18/05/2017)</p> <p>Communiqué de Presse</p> <p>BIGBEN ET LE STUDIO BREAKPOINT ANNONCENT TENNIS WORLD TOUR</p> <p>Lesquin, le 18 mai 2017. Bigben et Breakpoint sont heureux d'annoncer TennisWorld Tour, la nouvelle référence des jeux de tennis, dont la sortie est prévue en 2018 sur consoles et PC.</p> <p>Pour offrir un réalisme à la hauteur des attentes des joueurs, le studio s'est entouré d'une équipe expérimentée ayant travaillé sur la licence « Top Spin ».</p> <p>Pierre André, Game designer sur Tennis World Tour, ancien Producer sur Top Spin4 : « Cela fait des années que nous voulions créer un nouveau jeu de tennis, successeur spirituel de « Top Spin 4 ». Les évolutions techniques nous permettent de créer une simulation ultra réaliste telle que nous la rêvions. »</p> <p>Benoît Clerc, directeur du département Jeux Vidéo chez Bigben : « Nous sommes fiers d'offrir aux nombreux fans de tennis un jeu digne de leur passion. Le niveau de qualité, la richesse du contenu et les mécaniques de jeu vont faire de Tennis World Tour une des meilleures simulations de sport du marché. » Cette volonté d'être fidèle au tennis se traduit par un gameplay exigeant pendant les échanges, une grande diversité de styles de jeu et une préparation stratégique qui influence le cours de chaque match.</p> <p>Au-delà de l'expérience de jeu, Tennis World Tour permet de vivre la carrière d'un joueur professionnel : plus de 30 stars du tennis masculin et féminin peuvent être incarnées, dont Roger Federer, Gaël Monfils, Angélique Kerber, Garbiñe Muguruza.</p> <p>Plus d'informations sur le jeu seront communiquées lors de la Gamescom 2017. Retrouvez-nous sur Facebook, Twitter et YouTube.</p> <p>Bigben Games @bigbeninteract Bigben Games</p> <p>À propos de Bigben Bigben est un acteur majeur de l'édition de jeux vidéo, de la conception et de la distribution d'accessoires mobiles et gaming, ainsi que de produits audio. Reconnu pour ses capacités d'innovation et sa créativité, le groupe ambitionne de devenir l'un des leaders européens dans chacun de ses métiers. www.bigben.fr</p> <p>A propos de Breakpoint Breakpoint est un studio de développement de jeux vidéo dédié au sport. Créé par des vétérans de l'industrie, l'équipe compte plusieurs experts ayant notamment participé au développement de la série Top Spin, ainsi que des consultants sportifs, joueurs professionnels et coaches de haut niveau.</p> <p>« TOP SPIN » et « TOP SPIN 4 » sont des marques commerciales de Take-Two Interactive Software, Inc.</p>
 <p>BUSINESS & DECISION Historic</p>	<p>BND - BUSINESS & DECISION - EUR</p> <p>Business & Decision: en négociation exclusive avec Orang Cercle Finance (18/05/2017)</p> <p>(CercleFinance.com) - Orange annonce son entrée en négociation exclusive en vue de l'acquisition d'un bloc de contrôle représentant environ 67% du capital de Business & Decision.</p> <p>L'acquisition serait réalisée en numéraire sur la base d'un prix maximum de 7,93 euros par action. En cas d'acquisition du bloc de contrôle, Orange déposera une offre publique d'achat simplifiée portant sur la totalité des actions Business & Decision qu'elle ne détiendrait pas, à 7,93 euros par action.</p> <p>L'offre valorise l'intégralité du capital de Business & Decision à environ 62,5 millions d'euros.</p> <p>« Nous sommes convaincus que la combinaison de l'expertise de Business & Decision en matière de Data et de Business Intelligence et de notre double savoir-faire d'opérateur et d'intégrateur de services de traitements des données serait un levier clé pour accélérer la transformation digitale de nos entreprises clientes et notre croissance dans ce domaine », déclare Thierry Bonhomme, Directeur Général Adjoint du groupe Orange en charge d'Orange Business Services.</p>
 <p>VISIATIV Historic</p>	<p>ALVIV - VISIATIV - EUR</p> <p>Visiativ: lancement de 2 nouvelles solutions. Cercle Finance (18/05/2017)</p> <p>(CercleFinance.com) - Après le lancement réussi de la plateforme collaborative Moovapps, Visiativ, désireux de faire entrer le secteur de l'assurance dans l'ère de la transformation numérique, a annoncé ce jeudi soir avoir lancé 2 nouvelles solutions métiers verticales, 'Moovapps Customer Document' et 'Moovapps Customer Service Portal'.</p> <p>Grâce à cette offre complète à destination des agents et courtiers d'assurance, il est désormais possible de dématérialiser et de centraliser, au sein d'un référentiel unique et partagé, l'ensemble des documents liés aux dossiers clients (contrats, offres, sinistres, attestations) ainsi que les échanges relatifs à la relation client (discussions, emails, courriers, fax).</p> <p>Nouvelle offre pour garder la maîtrise des documents, 'Moovapps Customer Document' participe de la dématérialisation des dossiers clients et permet de piloter en toute agilité les processus de validation et de diffusion des documents, tout en collaborant autour des documents en interne ou en externe.</p> <p>'Moovapps Customer Service Portal' a pour sa part vocation à améliorer la proximité client. Cette solution collaborative offre une réponse adaptée aux enjeux de la digitalisation des cabinets d'assurance qui souhaitent piloter finement leurs processus métier et offrir un espace sécurisé dédié à leurs clients.</p>

Leleux Press Review

Friday 19/5/2017



TFF - TFF GROUP - EUR

TFF Group: projet de division du nominal du titre.

Cercle Finance (18/05/2017)

(CercleFinance.com) - TFF Group envisage la division par quatre de la valeur nominale de son titre.

Chaque action ancienne, d'une valeur nominale de 1,60 E, serait échangée contre quatre actions nouvelles d'une valeur nominale de 0,40 E.

Le nombre d'actions composant le capital serait ainsi multiplié par 4 et porté à 21 680 000.

' Cette opération a pour objectif de favoriser la liquidité de l'action cotée sur l'Eurolist B et de la rendre plus accessible à de nouveaux actionnaires ' indique le groupe.



BOI - BOIRON - EUR

Boiron: une décision défavorable au Canada.

Cercle Finance (18/05/2017)

(CercleFinance.com) - Au Canada, la Cour suprême a rejeté le recours de la filiale canadienne de Boiron contre l'arrêt du 26 octobre dernier de la Cour d'appel du Québec qui avait autorisé l'ouverture d'une procédure d'action de groupe, a fait savoir le laboratoire ce jeudi soir via un communiqué.

Cette procédure va donc se poursuivre au fond devant la Cour supérieure du Québec.

Aucun montant n'a été provisionné au titre de ce litige, a précisé Boiron.



RUI - RUBIS - EUR

RUBIS : RÉSULTAT DE L'AUGMENTATION DE CAPITAL RÉSERVÉE AUX

Thomson Reuters (18/05/2017)

Paris, le 18 mai 2017 à 18h35

Communiqué au titre de l'information permanente

Rubis avait annoncé, le 1(er) février 2017, une augmentation de capital réservée aux salariés éligibles des sociétés adhérentes au Plan d'Épargne d'Entreprise Rubis Avenir. Le montant nominal maximum autorisé par l'Assemblée Générale Mixte du 5 juin 2015 s'élevait à 700 000 euros (280 000 actions Rubis) sur lesquels est imputé un montant de 161 610 euros (64 644 actions) correspondant à l'augmentation de capital réservée aux salariés de l'année 2016. L'augmentation de capital 2017 a ainsi été plafonnée à un montant nominal maximum de 538 390 euros correspondant à 215 356 actions Rubis.

Le prix de souscription avait été fixé à 61,40 euros, soit, conformément à l'article L 3332-19 du Code de travail, à 80 % de la moyenne des premiers cours cotés aux vingt séances de Bourse précédant la décision du Collège de la Gérance du 2 janvier 2017.

La période de souscription s'est étendue du 20 mars au 7 avril 2017.

Les fonds investis en actions Rubis par l'intermédiaire du FCPE Rubis Avenir seront disponibles à l'issue d'une période de blocage de 5 ans sauf en cas de déblocage anticipé.

A l'issue de la souscription, Rubis a constaté que 614 salariés, soit 68,76 % des salariés éligibles, ont ainsi souscrit à l'augmentation de capital à hauteur de 5 462 942,20 euros.

88 973 actions nouvelles (soit 0,19 % des actions en circulation) ont été émises le 17 mai 2017.

Les actions nouvelles portent jouissance à compter du 1(er) janvier 2017 et sont assimilées aux actions existantes. Leur admission aux négociations sur le marché Euronext Paris a été demandée dès leur émission sur une deuxième ligne de cotation par rapport aux actions existantes.

A l'issue de cette opération, le capital social de Rubis se trouve porté à 114 044 390 euros divisé en 45 617 756 actions de 2,50 euros de nominal.

Ce communiqué constitue le document d'information requis en application des articles 212-4 5° et 212-5 6(e) du règlement général de l'AMF et de l'article 14 de l'instruction n° 2005-11 du 13 décembre 2005, diffusé sous forme de communiqué conformément à l'article 221-3 du règlement général de l'AMF.

GTT - GTT PROMESSES - EUR

GTT : Compte rendu de l'assemblée générale mixte des actionnaires

Thomson Reuters (18/05/2017)

Compte rendu de l'assemblée générale mixte des actionnaires 2017

Paris, le 18 mai 2017 - L'Assemblée générale mixte des actionnaires de GTT (Gaztransport & Technigaz) s'est réunie ce jour sous la présidence de Philippe Berterrotière, Président-Directeur général, au Domaine de Saint-Paul de Saint-Rémy-lès-Chevreuse.

Toutes les résolutions soumises au vote de l'Assemblée générale ont été adoptées, à l'exception de la seizième résolution relative à l'autorisation à donner au Conseil d'administration de procéder à une ou plusieurs augmentations de capital réservées aux salariés, que le Conseil d'administration de GTT avait proposé aux actionnaires de rejeter.

Les actionnaires ont notamment approuvé les comptes de l'exercice 2016 et décidé le versement d'un dividende de 2,66 euros par action, étant précisé qu'un acompte sur dividende de 1,33 euro avait été mis en paiement le 30 septembre 2016.

L'Assemblée générale a également ratifié la cooptation au Conseil d'administration de Madame Cécile Prévieu, renouvelé le mandat de Monsieur Andrew Jamieson, nommé Monsieur Didier Holleaux et Madame Ana Busto en qualité d'administrateurs, et Monsieur Benoît Mignard en qualité de censeur.

L'Assemblée a en outre émis un avis favorable sur les éléments de rémunération, au titre de l'exercice 2016, de Monsieur Philippe Berterrotière, Président-Directeur général, et de Monsieur Julien Burdeau, Directeur général délégué. Elle a également approuvé le rapport relatif aux principes et critères de détermination, de répartition et d'attribution des éléments fixes, variables et exceptionnels composant la rémunération des dirigeants mandataires sociaux.

Enfin, l'Assemblée a nommé le cabinet Cailliau Dedout et Associés en qualité de Co-commissaire aux comptes pour une durée de 6 ans.

Tous les résultats des votes des résolutions seront prochainement disponibles sur le site internet de GTT (www.gtt.fr), à la rubrique Finance / Assemblée générale.

Agenda financier

* 29 mai 2017 : Détachement du solde du dividende * 31 mai 2017 : Paiement du solde du dividende (1,33 euro par action) au titre de l'exercice 2016 * 20 juillet 2017 : Publication des résultats semestriels 2017 (après clôture du marché)

Contact Relations Investisseurs information-financiere@gtt.fr / +33 1 30 23 42 26 - +33 1 30 23 20 87

Contact Presse : press@gtt.fr / +33 1 30 23 42 24

Pour plus d'information, consulter le site www.gtt.fr.

A propos de GTT GTT (Gaztransport & Technigaz) est une société d'ingénierie spécialiste des systèmes de confinement à membranes dédiés au transport et au stockage du gaz liquéfié, et en particulier du GNL (Gaz Naturel Liquéfié). Depuis plus de 50 ans, GTT entretient des relations de confiance avec l'ensemble des acteurs de l'industrie du gaz liquéfié (chantiers navals, armateurs, sociétés gazières, opérateurs de terminaux et sociétés de classification). La société conçoit et commercialise des technologies alliant efficacité opérationnelle et sécurité pour équiper les méthaniers, les unités flottantes de GNL, ainsi que les navires de transport multi-gaz. Elle propose également des solutions destinées aux réservoirs terrestres et à l'utilisation du GNL comme carburant pour la propulsion des navires, ainsi qu'une large gamme de services. GTT est cotée sur le compartiment A d'Euronext Paris (Code ISIN FR0011726835, Ticker GTT) et fait partie notamment des indices SBF 120 et MSCI Small Cap.



APAML - APERAM (LX) - EUR

Aperam obtient de Standard & Poor's l'amélioration de sa not

Thomson Reuters (18/05/2017)

Luxembourg, 18 mai 2017 - Aperam annonce aujourd'hui l'amélioration de sa notation d'émetteur à long terme à 'Investment Grade' par Standard & Poor's, en reconnaissance de sa performance opérationnelle durable et forte, ainsi que de ses paramètres de crédit. La notation à long terme d'Aperam par Standard & Poor's s'est établie à BBB-, avec des perspectives stables.

Depuis la création d'Aperam en 2011, la Société a poursuivi avec succès une stratégie conçue pour renforcer sa résilience face aux conditions de marché difficiles en se basant sur des mesures d'auto-assistance. Les principales priorités stratégiques mises en œuvre sont l'amélioration de l'excellence opérationnelle et de la rentabilité grâce au Leadership Journey®, l'augmentation de sa valeur ajoutée au travers de la stratégie Top Line et la génération de flux de trésorerie positifs. Ces réalisations ont permis d'atteindre un bilan fort et conforme avec des ratios financiers 'Investment Grade'.

Timoteo Di Maulo, CEO d'Aperam, a commenté: 'Je suis très fier de l'amélioration de notre notation à 'Investment Grade' par Standard & Poor's qui traduit une fois de plus l'exécution solide de notre stratégie après l'obtention de la notation 'Investment Grade' par Moody's en février dernier. Atteindre la notation 'Investment Grade' auprès des deux agences traduit également la pertinence de notre politique financière et la confiance dans nos perspectives. Nous continuons à être confiants dans notre capacité à exécuter nos priorités stratégiques et à générer des flux de trésorerie robustes tout en maintenant un bilan solide.'

About Aperam

Aperam is a global player in stainless, electrical and specialty steel, with customers in over 40 countries. The business is organized in three primary operating segments: Stainless & Electrical Steel, Services & Solutions and Alloys & Specialties.

Aperam has 2.5 million tonnes of flat Stainless and Electrical steel capacity in Brazil and Europe and is a leader in high value specialty products. Aperam has a highly integrated distribution, processing and services network and a unique capability to produce stainless and specialty from low cost biomass (charcoal). Its industrial network is concentrated in six production facilities located in Brazil, Belgium and France.

In 2016, Aperam had sales of USD 4.3 billion and shipments of 1.92 million tonnes. For further information, please refer to our website at www.aperam.com

Contact

Corporate Communications / Laurent Beauloye: +352 27 36 27 103 Investor Relations / Romain Grandsart: +352 27 36 27 36

