

# Leleux Press Review







Friday 3/8/2018



<p><b>B20 Intraday</b></p>	<p align="center"><b>BEL 20 (Belgium)</b></p> <table border="1"> <tr> <td>Last Price</td> <td><b>3862,26</b></td> <td>Minimum Price</td> <td><b>1046,07 (02/09/1992)</b></td> <td>Maximum Price</td> <td><b>4759,01 (23/05/2007)</b></td> </tr> <tr> <td>Gainers</td> <td align="center"><b>4</b></td> <td>Losers</td> <td align="center"><b>15</b></td> <td colspan="2"></td> </tr> <tr> <td>COFINIMMO (BE)</td> <td><b>112,10</b> ▲</td> <td><b>+0,35%</b></td> <td>BPOST</td> <td><b>13,04</b> ▼</td> <td><b>-0,98%</b></td> </tr> <tr> <td>TELENET</td> <td><b>44,00</b> ▲</td> <td><b>+0,22%</b></td> <td>AGEAS</td> <td><b>45,50</b> ▼</td> <td><b>-0,87%</b></td> </tr> <tr> <td>UCB (BE)</td> <td><b>74,40</b> ▲</td> <td><b>+0,13%</b></td> <td>AB INBEV</td> <td><b>85,81</b> ▼</td> <td><b>-0,85%</b></td> </tr> </table>	Last Price	<b>3862,26</b>	Minimum Price	<b>1046,07 (02/09/1992)</b>	Maximum Price	<b>4759,01 (23/05/2007)</b>	Gainers	<b>4</b>	Losers	<b>15</b>			COFINIMMO (BE)	<b>112,10</b> ▲	<b>+0,35%</b>	BPOST	<b>13,04</b> ▼	<b>-0,98%</b>	TELENET	<b>44,00</b> ▲	<b>+0,22%</b>	AGEAS	<b>45,50</b> ▼	<b>-0,87%</b>	UCB (BE)	<b>74,40</b> ▲	<b>+0,13%</b>	AB INBEV	<b>85,81</b> ▼	<b>-0,85%</b>
Last Price	<b>3862,26</b>	Minimum Price	<b>1046,07 (02/09/1992)</b>	Maximum Price	<b>4759,01 (23/05/2007)</b>																										
Gainers	<b>4</b>	Losers	<b>15</b>																												
COFINIMMO (BE)	<b>112,10</b> ▲	<b>+0,35%</b>	BPOST	<b>13,04</b> ▼	<b>-0,98%</b>																										
TELENET	<b>44,00</b> ▲	<b>+0,22%</b>	AGEAS	<b>45,50</b> ▼	<b>-0,87%</b>																										
UCB (BE)	<b>74,40</b> ▲	<b>+0,13%</b>	AB INBEV	<b>85,81</b> ▼	<b>-0,85%</b>																										
<p><b>CAC Intraday</b></p>	<p align="center"><b>CAC 40 (France)</b></p> <table border="1"> <tr> <td>Last Price</td> <td><b>5460,98</b></td> <td>Minimum Price</td> <td><b>2693,21 (23/09/2011)</b></td> <td>Maximum Price</td> <td><b>7347,94 (21/10/2009)</b></td> </tr> <tr> <td>Gainers</td> <td align="center"><b>10</b></td> <td>Losers</td> <td align="center"><b>30</b></td> <td colspan="2"></td> </tr> <tr> <td>STMICROELECTRONICS (</td> <td><b>18,76</b> ▲</td> <td><b>+0,77%</b></td> <td>TOTAL (FR)</td> <td><b>54,95</b> ▼</td> <td><b>-0,95%</b></td> </tr> <tr> <td>MICHELIN (FR)</td> <td><b>109,55</b> ▲</td> <td><b>+0,50%</b></td> <td>SAFRAN</td> <td><b>105,00</b> ▼</td> <td><b>-0,94%</b></td> </tr> <tr> <td>LEGRAND SA</td> <td><b>63,20</b> ▲</td> <td><b>+0,19%</b></td> <td>ENGIE</td> <td><b>13,44</b> ▼</td> <td><b>-0,73%</b></td> </tr> </table>	Last Price	<b>5460,98</b>	Minimum Price	<b>2693,21 (23/09/2011)</b>	Maximum Price	<b>7347,94 (21/10/2009)</b>	Gainers	<b>10</b>	Losers	<b>30</b>			STMICROELECTRONICS (	<b>18,76</b> ▲	<b>+0,77%</b>	TOTAL (FR)	<b>54,95</b> ▼	<b>-0,95%</b>	MICHELIN (FR)	<b>109,55</b> ▲	<b>+0,50%</b>	SAFRAN	<b>105,00</b> ▼	<b>-0,94%</b>	LEGRAND SA	<b>63,20</b> ▲	<b>+0,19%</b>	ENGIE	<b>13,44</b> ▼	<b>-0,73%</b>
Last Price	<b>5460,98</b>	Minimum Price	<b>2693,21 (23/09/2011)</b>	Maximum Price	<b>7347,94 (21/10/2009)</b>																										
Gainers	<b>10</b>	Losers	<b>30</b>																												
STMICROELECTRONICS (	<b>18,76</b> ▲	<b>+0,77%</b>	TOTAL (FR)	<b>54,95</b> ▼	<b>-0,95%</b>																										
MICHELIN (FR)	<b>109,55</b> ▲	<b>+0,50%</b>	SAFRAN	<b>105,00</b> ▼	<b>-0,94%</b>																										
LEGRAND SA	<b>63,20</b> ▲	<b>+0,19%</b>	ENGIE	<b>13,44</b> ▼	<b>-0,73%</b>																										
<p><b>AEX Intraday</b></p>	<p align="center"><b>AEX (The Netherlands)</b></p> <table border="1"> <tr> <td>Last Price</td> <td><b>569,95</b></td> <td>Minimum Price</td> <td><b>194,99 (09/03/2009)</b></td> <td>Maximum Price</td> <td><b>806,41 (21/10/2009)</b></td> </tr> <tr> <td>Gainers</td> <td align="center"><b>11</b></td> <td>Losers</td> <td align="center"><b>14</b></td> <td colspan="2"></td> </tr> <tr> <td>VOPAK</td> <td><b>40,65</b> ▲</td> <td><b>+0,79%</b></td> <td>ASR NEDERLAND</td> <td><b>38,00</b> ▼</td> <td><b>-0,93%</b></td> </tr> <tr> <td>SIGNIFY NV</td> <td><b>23,63</b> ▲</td> <td><b>+0,68%</b></td> <td>ALTICE EUROPE NV</td> <td><b>2,41</b> ▼</td> <td><b>-16,29%</b></td> </tr> <tr> <td>ASML HOLDING</td> <td><b>184,50</b> ▲</td> <td><b>+0,40%</b></td> <td>RELX NV</td> <td><b>18,56</b> ▼</td> <td><b>-0,37%</b></td> </tr> </table>	Last Price	<b>569,95</b>	Minimum Price	<b>194,99 (09/03/2009)</b>	Maximum Price	<b>806,41 (21/10/2009)</b>	Gainers	<b>11</b>	Losers	<b>14</b>			VOPAK	<b>40,65</b> ▲	<b>+0,79%</b>	ASR NEDERLAND	<b>38,00</b> ▼	<b>-0,93%</b>	SIGNIFY NV	<b>23,63</b> ▲	<b>+0,68%</b>	ALTICE EUROPE NV	<b>2,41</b> ▼	<b>-16,29%</b>	ASML HOLDING	<b>184,50</b> ▲	<b>+0,40%</b>	RELX NV	<b>18,56</b> ▼	<b>-0,37%</b>
Last Price	<b>569,95</b>	Minimum Price	<b>194,99 (09/03/2009)</b>	Maximum Price	<b>806,41 (21/10/2009)</b>																										
Gainers	<b>11</b>	Losers	<b>14</b>																												
VOPAK	<b>40,65</b> ▲	<b>+0,79%</b>	ASR NEDERLAND	<b>38,00</b> ▼	<b>-0,93%</b>																										
SIGNIFY NV	<b>23,63</b> ▲	<b>+0,68%</b>	ALTICE EUROPE NV	<b>2,41</b> ▼	<b>-16,29%</b>																										
ASML HOLDING	<b>184,50</b> ▲	<b>+0,40%</b>	RELX NV	<b>18,56</b> ▼	<b>-0,37%</b>																										
<p><b>DAX Intraday</b></p>	<p align="center"><b>DAX (Germany)</b></p> <table border="1"> <tr> <td>Last Price</td> <td><b>12546,33</b></td> <td>Minimum Price</td> <td><b>11726,62 (26/03/2018)</b></td> <td>Maximum Price</td> <td><b>13596,89 (23/01/2018)</b></td> </tr> <tr> <td>Gainers</td> <td align="center"><b>6</b></td> <td>Losers</td> <td align="center"><b>24</b></td> <td colspan="2"></td> </tr> <tr> <td>MERCK (DE)</td> <td><b>89,58</b> ▲</td> <td><b>+0,60%</b></td> <td>MUENCHENER RUECKVER</td> <td><b>187,05</b> ▼</td> <td><b>-0,97%</b></td> </tr> <tr> <td>FRESENIUS MED CARE (</td> <td><b>85,24</b> ▲</td> <td><b>+0,47%</b></td> <td>DEUTSCHE BOERSE (DE)</td> <td><b>112,80</b> ▼</td> <td><b>-0,66%</b></td> </tr> <tr> <td>VONOVIA SE</td> <td><b>41,47</b> ▲</td> <td><b>+0,36%</b></td> <td>E.ON SE (DE)</td> <td><b>9,46</b> ▼</td> <td><b>-0,52%</b></td> </tr> </table>	Last Price	<b>12546,33</b>	Minimum Price	<b>11726,62 (26/03/2018)</b>	Maximum Price	<b>13596,89 (23/01/2018)</b>	Gainers	<b>6</b>	Losers	<b>24</b>			MERCK (DE)	<b>89,58</b> ▲	<b>+0,60%</b>	MUENCHENER RUECKVER	<b>187,05</b> ▼	<b>-0,97%</b>	FRESENIUS MED CARE (	<b>85,24</b> ▲	<b>+0,47%</b>	DEUTSCHE BOERSE (DE)	<b>112,80</b> ▼	<b>-0,66%</b>	VONOVIA SE	<b>41,47</b> ▲	<b>+0,36%</b>	E.ON SE (DE)	<b>9,46</b> ▼	<b>-0,52%</b>
Last Price	<b>12546,33</b>	Minimum Price	<b>11726,62 (26/03/2018)</b>	Maximum Price	<b>13596,89 (23/01/2018)</b>																										
Gainers	<b>6</b>	Losers	<b>24</b>																												
MERCK (DE)	<b>89,58</b> ▲	<b>+0,60%</b>	MUENCHENER RUECKVER	<b>187,05</b> ▼	<b>-0,97%</b>																										
FRESENIUS MED CARE (	<b>85,24</b> ▲	<b>+0,47%</b>	DEUTSCHE BOERSE (DE)	<b>112,80</b> ▼	<b>-0,66%</b>																										
VONOVIA SE	<b>41,47</b> ▲	<b>+0,36%</b>	E.ON SE (DE)	<b>9,46</b> ▼	<b>-0,52%</b>																										
<p><b>UKX Intraday</b></p>	<p align="center"><b>FTSE 100 (United Kingdom)</b></p> <table border="1"> <tr> <td>Last Price</td> <td><b>7575,93</b></td> <td>Minimum Price</td> <td><b>3277,50 (12/03/2003)</b></td> <td>Maximum Price</td> <td><b>53548,10 (16/11/2009)</b></td> </tr> <tr> <td>Gainers</td> <td align="center"><b>17</b></td> <td>Losers</td> <td align="center"><b>80</b></td> <td colspan="2"></td> </tr> <tr> <td>IMPERIAL BRANDS PLC</td> <td><b>29,08</b> ▲</td> <td><b>+0,65%</b></td> <td>INTERTEK GROUP</td> <td><b>58,02</b> ▼</td> <td><b>-0,98%</b></td> </tr> <tr> <td>NATIONAL GRID PLC OR</td> <td><b>7,99</b> ▲</td> <td><b>+0,56%</b></td> <td>DIRECT LINE INSURANC</td> <td><b>3,35</b> ▼</td> <td><b>-0,97%</b></td> </tr> <tr> <td>COCA-COLA HBC AG ORD</td> <td><b>27,40</b> ▲</td> <td><b>+0,47%</b></td> <td>SEGRO ORD 10P</td> <td><b>6,53</b> ▼</td> <td><b>-0,97%</b></td> </tr> </table>	Last Price	<b>7575,93</b>	Minimum Price	<b>3277,50 (12/03/2003)</b>	Maximum Price	<b>53548,10 (16/11/2009)</b>	Gainers	<b>17</b>	Losers	<b>80</b>			IMPERIAL BRANDS PLC	<b>29,08</b> ▲	<b>+0,65%</b>	INTERTEK GROUP	<b>58,02</b> ▼	<b>-0,98%</b>	NATIONAL GRID PLC OR	<b>7,99</b> ▲	<b>+0,56%</b>	DIRECT LINE INSURANC	<b>3,35</b> ▼	<b>-0,97%</b>	COCA-COLA HBC AG ORD	<b>27,40</b> ▲	<b>+0,47%</b>	SEGRO ORD 10P	<b>6,53</b> ▼	<b>-0,97%</b>
Last Price	<b>7575,93</b>	Minimum Price	<b>3277,50 (12/03/2003)</b>	Maximum Price	<b>53548,10 (16/11/2009)</b>																										
Gainers	<b>17</b>	Losers	<b>80</b>																												
IMPERIAL BRANDS PLC	<b>29,08</b> ▲	<b>+0,65%</b>	INTERTEK GROUP	<b>58,02</b> ▼	<b>-0,98%</b>																										
NATIONAL GRID PLC OR	<b>7,99</b> ▲	<b>+0,56%</b>	DIRECT LINE INSURANC	<b>3,35</b> ▼	<b>-0,97%</b>																										
COCA-COLA HBC AG ORD	<b>27,40</b> ▲	<b>+0,47%</b>	SEGRO ORD 10P	<b>6,53</b> ▼	<b>-0,97%</b>																										
<p><b>I930 Intraday</b></p>	<p align="center"><b>MIB 30 (Italy)</b></p> <table border="1"> <tr> <td>Last Price</td> <td><b>21414,72</b></td> <td>Minimum Price</td> <td><b>12320,50 (24/07/2012)</b></td> <td>Maximum Price</td> <td><b>48766,00 (05/04/2001)</b></td> </tr> <tr> <td>Gainers</td> <td align="center"><b>5</b></td> <td>Losers</td> <td align="center"><b>34</b></td> <td colspan="2"></td> </tr> <tr> <td>STMICROELECTRONICS (</td> <td><b>18,75</b> ▲</td> <td><b>+0,80%</b></td> <td>RECORDATI ORD</td> <td><b>31,69</b> ▼</td> <td><b>-0,99%</b></td> </tr> <tr> <td>ITALGAS</td> <td><b>4,85</b> ▲</td> <td><b>+0,14%</b></td> <td>ENI (IT)</td> <td><b>16,20</b> ▼</td> <td><b>-0,84%</b></td> </tr> <tr> <td>CAMPARI</td> <td><b>7,36</b> ▲</td> <td><b>+0,06%</b></td> <td>ATLANTIA SPA</td> <td><b>24,90</b> ▼</td> <td><b>-0,83%</b></td> </tr> </table>	Last Price	<b>21414,72</b>	Minimum Price	<b>12320,50 (24/07/2012)</b>	Maximum Price	<b>48766,00 (05/04/2001)</b>	Gainers	<b>5</b>	Losers	<b>34</b>			STMICROELECTRONICS (	<b>18,75</b> ▲	<b>+0,80%</b>	RECORDATI ORD	<b>31,69</b> ▼	<b>-0,99%</b>	ITALGAS	<b>4,85</b> ▲	<b>+0,14%</b>	ENI (IT)	<b>16,20</b> ▼	<b>-0,84%</b>	CAMPARI	<b>7,36</b> ▲	<b>+0,06%</b>	ATLANTIA SPA	<b>24,90</b> ▼	<b>-0,83%</b>
Last Price	<b>21414,72</b>	Minimum Price	<b>12320,50 (24/07/2012)</b>	Maximum Price	<b>48766,00 (05/04/2001)</b>																										
Gainers	<b>5</b>	Losers	<b>34</b>																												
STMICROELECTRONICS (	<b>18,75</b> ▲	<b>+0,80%</b>	RECORDATI ORD	<b>31,69</b> ▼	<b>-0,99%</b>																										
ITALGAS	<b>4,85</b> ▲	<b>+0,14%</b>	ENI (IT)	<b>16,20</b> ▼	<b>-0,84%</b>																										
CAMPARI	<b>7,36</b> ▲	<b>+0,06%</b>	ATLANTIA SPA	<b>24,90</b> ▼	<b>-0,83%</b>																										
<p><b>IBEX Intraday</b></p>	<p align="center"><b>IBEX 35 (Spain)</b></p> <table border="1"> <tr> <td>Last Price</td> <td><b>9698,20</b></td> <td>Minimum Price</td> <td><b>9328,70 (23/03/2018)</b></td> <td>Maximum Price</td> <td><b>15945,70 (08/11/2007)</b></td> </tr> <tr> <td>Gainers</td> <td align="center"><b>6</b></td> <td>Losers</td> <td align="center"><b>28</b></td> <td colspan="2"></td> </tr> <tr> <td>GRIFOLS SA</td> <td><b>25,24</b> ▲</td> <td><b>+0,63%</b></td> <td>SIEMENS GAMESA ENRGY</td> <td><b>11,85</b> ▼</td> <td><b>-0,96%</b></td> </tr> <tr> <td>RED ELECTRICA CORPOR</td> <td><b>18,12</b> ▲</td> <td><b>+0,58%</b></td> <td>INDITEX</td> <td><b>27,74</b> ▼</td> <td><b>-0,85%</b></td> </tr> <tr> <td>FERROVIAL SA</td> <td><b>17,52</b> ▲</td> <td><b>+0,02%</b></td> <td>TELEFONICA ESPANA</td> <td><b>7,60</b> ▼</td> <td><b>-0,84%</b></td> </tr> </table>	Last Price	<b>9698,20</b>	Minimum Price	<b>9328,70 (23/03/2018)</b>	Maximum Price	<b>15945,70 (08/11/2007)</b>	Gainers	<b>6</b>	Losers	<b>28</b>			GRIFOLS SA	<b>25,24</b> ▲	<b>+0,63%</b>	SIEMENS GAMESA ENRGY	<b>11,85</b> ▼	<b>-0,96%</b>	RED ELECTRICA CORPOR	<b>18,12</b> ▲	<b>+0,58%</b>	INDITEX	<b>27,74</b> ▼	<b>-0,85%</b>	FERROVIAL SA	<b>17,52</b> ▲	<b>+0,02%</b>	TELEFONICA ESPANA	<b>7,60</b> ▼	<b>-0,84%</b>
Last Price	<b>9698,20</b>	Minimum Price	<b>9328,70 (23/03/2018)</b>	Maximum Price	<b>15945,70 (08/11/2007)</b>																										
Gainers	<b>6</b>	Losers	<b>28</b>																												
GRIFOLS SA	<b>25,24</b> ▲	<b>+0,63%</b>	SIEMENS GAMESA ENRGY	<b>11,85</b> ▼	<b>-0,96%</b>																										
RED ELECTRICA CORPOR	<b>18,12</b> ▲	<b>+0,58%</b>	INDITEX	<b>27,74</b> ▼	<b>-0,85%</b>																										
FERROVIAL SA	<b>17,52</b> ▲	<b>+0,02%</b>	TELEFONICA ESPANA	<b>7,60</b> ▼	<b>-0,84%</b>																										
<p><b>DJIA Intraday</b></p>	<p align="center"><b>Dow Jones Industries Average (United States)</b></p> <table border="1"> <tr> <td>Last Price</td> <td><b>25326,16</b></td> <td>Minimum Price</td> <td><b>6626,94 (06/03/2009)</b></td> <td>Maximum Price</td> <td><b>26616,71 (26/01/2018)</b></td> </tr> <tr> <td>Gainers</td> <td align="center"><b>12</b></td> <td>Losers</td> <td align="center"><b>18</b></td> <td colspan="2"></td> </tr> <tr> <td>WAL-MART STORES (US)</td> <td><b>88,76</b> ▲</td> <td><b>+0,58%</b></td> <td>MCDONALDS</td> <td><b>155,41</b> ▼</td> <td><b>-0,96%</b></td> </tr> <tr> <td>VISA INC</td> <td><b>138,92</b> ▲</td> <td><b>+0,48%</b></td> <td>GOLDMAN SACHS (US)</td> <td><b>233,99</b> ▼</td> <td><b>-0,86%</b></td> </tr> <tr> <td>VERIZON COMM (US)</td> <td><b>51,98</b> ▲</td> <td><b>+0,48%</b></td> <td>BOEING CY (US)</td> <td><b>349,73</b> ▼</td> <td><b>-0,85%</b></td> </tr> </table>	Last Price	<b>25326,16</b>	Minimum Price	<b>6626,94 (06/03/2009)</b>	Maximum Price	<b>26616,71 (26/01/2018)</b>	Gainers	<b>12</b>	Losers	<b>18</b>			WAL-MART STORES (US)	<b>88,76</b> ▲	<b>+0,58%</b>	MCDONALDS	<b>155,41</b> ▼	<b>-0,96%</b>	VISA INC	<b>138,92</b> ▲	<b>+0,48%</b>	GOLDMAN SACHS (US)	<b>233,99</b> ▼	<b>-0,86%</b>	VERIZON COMM (US)	<b>51,98</b> ▲	<b>+0,48%</b>	BOEING CY (US)	<b>349,73</b> ▼	<b>-0,85%</b>
Last Price	<b>25326,16</b>	Minimum Price	<b>6626,94 (06/03/2009)</b>	Maximum Price	<b>26616,71 (26/01/2018)</b>																										
Gainers	<b>12</b>	Losers	<b>18</b>																												
WAL-MART STORES (US)	<b>88,76</b> ▲	<b>+0,58%</b>	MCDONALDS	<b>155,41</b> ▼	<b>-0,96%</b>																										
VISA INC	<b>138,92</b> ▲	<b>+0,48%</b>	GOLDMAN SACHS (US)	<b>233,99</b> ▼	<b>-0,86%</b>																										
VERIZON COMM (US)	<b>51,98</b> ▲	<b>+0,48%</b>	BOEING CY (US)	<b>349,73</b> ▼	<b>-0,85%</b>																										

# Leleux Press Review

Friday 3/8/2018

 <p>CISCO SYSTEMS (US) Historic</p>	<p><b>CSCO - CISCO SYSTEMS (US) - USD</b></p> <p><b>Cisco: va acquérir Duo Security</b> <span style="float: right;"><b>Cercle Finance (02/08/2018)</b></span></p> <p>(CercleFinance.com) - Cisco annonce son intention d'acquérir Duo Security, société non cotée basée à Ann Arbor (Michigan) et présenté comme 'un fournisseur leader d'authentification multi-facteurs et de sécurité d'accès unifiée via le cloud'.</p> <p>'Le solution de Duo Security vérifie l'identité des utilisateurs et l'état de leurs appareils avant de leur octroyer l'accès aux applications, aidant ainsi à prévenir des violations de cyber-sécurité', explique le géant des technologies de réseaux.</p> <p>Cisco versera 2,35 milliards de dollars en numéraire dans le cadre de cette transaction, qui devrait être finalisée au cours du premier trimestre de son exercice 2018-19, sous réserve des conditions et autorisations usuelles.</p>
 <p>CREDIT AGRICOLE (FR) Historic</p>	<p><b>ACA - CREDIT AGRICOLE (FR) - EUR</b></p> <p><b>CREDIT AGRICOLE SA : DECLARATION DES DROITS DE VOTE JUILLET</b> <span style="float: right;"><b>Thomson Reuters (02/08/2018)</b></span></p> <p>Raison sociale de l'émetteur : Crédit Agricole S.A. - SA au capital de 8 557 903 710 euros Immatriculée sous le n° 789 608 416 R.C.S. NANTERRE Siège social : MONTROUGE (92120) 12, place des États-Unis</p> <p>* Nombre de droits de vote exerçables : Nombre de droits de vote théoriques - Actions privées de droits de vote (auto détention .)</p>
 <p>BARCLAYS (UK) Historic</p>	<p><b>BARC - BARCLAYS (UK) - GBP</b></p> <p><b>Barclays: en repli après ses semestriels</b> <span style="float: right;"><b>Cercle Finance (02/08/2018)</b></span></p> <p>(CercleFinance.com) - Barclays perd 2% à Londres, suite à la publication d'un profit imposable en baisse de 19% à 1,66 milliard de livres pour le premier semestre, pénalisé par de lourdes charges pour litiges sans lesquelles il a au contraire augmenté de 20% à 3,7 milliards.</p> <p>Après ce semestre 'caractérisé par une performance financière solide et une rentabilité accrue' selon le CEO James Staley, il se dit confiant dans sa stratégie et en voie d'atteindre son objectif d'un retour sur actifs tangibles (ROTE) de plus de 9% en 2019.</p> <p>L'établissement bancaire britannique a en outre déclaré un dividende de 2,5 pence par action, contre un penny un an auparavant, et réaffirme son intention de verser 6,5 pence par action sur l'ensemble de l'exercice.</p>
 <p>CGG Historic</p>	<p><b>CGG - CGG - EUR</b></p> <p><b>CGG: forte hausse après les trimestriels</b> <span style="float: right;"><b>Cercle Finance (02/08/2018)</b></span></p> <p>(CercleFinance.com) - Ce matin, le groupe CGG annonçait renouer avec les bénéfices au 2e trimestre ; une nouvelle manifestation saluée par les investisseurs, le titre du groupe de géosciences progressant de plus de 4% à la Bourse de Paris.</p> <p>CGG a en effet dévoilé un résultat net part du groupe de 47,4 millions de dollars au titre du deuxième trimestre 2018, à comparer à une perte de 169,7 millions sur la même période de 2017, et un EBITDAs des activités de 110 millions, soit un taux de marge de 33%.</p> <p>Le chiffre d'affaires des activités s'est établi à 338 millions de dollars, en baisse de 3% d'une année sur l'autre. Les contributions respectives des segments du groupe ont été de 60% pour GGR, de 21% pour l'équipement et de 19% pour l'acquisition de données contractuelles.</p>
 <p>MERCIALYS Historic</p>	<p><b>MERY - MERCIALYS - EUR</b></p> <p><b>Mercialys: Crédit Agricole au-dessus de 15% du capital</b> <span style="float: right;"><b>Cercle Finance (02/08/2018)</b></span></p> <p>(CercleFinance.com) - Crédit Agricole a déclaré à l'AMF avoir franchi en hausse, le 26 juillet, par l'intermédiaire de Crédit Agricole CIB, les seuils de 5%, 10% et 15% du capital et des droits de vote de Mercialys et en détenir indirectement 18,05% du capital et des droits de vote.</p> <p>Ces franchissements de seuils résultent d'une acquisition d'actions Mercialys hors marché en couverture d'un contrat financier sur actions avec paiement différentiel (total return swap) conclu avec Casino.</p> <p>Crédit Agricole CIB n'envisage pas d'acquérir le contrôle de Mercialys, ni de demander sa nomination ou celle d'une ou plusieurs personnes comme administrateur, membre du directoire ou du conseil de surveillance de la société.</p>
 <p>HUGO BOSS AG NA O.N. Historic</p>	<p><b>BOSS - HUGO BOSS AG NA O.N. - EUR</b></p> <p><b>Hugo Boss: en recul, trimestriels décevants</b> <span style="float: right;"><b>Cercle Finance (02/08/2018)</b></span></p> <p>(CercleFinance.com) - La maison de couture allemande Hugo Boss annonce ce jeudi confirmer ses prévisions pour 2018, tout en faisant état de résultats moins solides que prévu pour ce deuxième trimestre.</p> <p>L'EBITDA du groupe est tout d'abord resté stable, à 106 millions d'euros, par rapport à son niveau de l'année précédente à la même période.</p> <p>Le groupe affiche par ailleurs un EBIT de 74 millions d'euros, en baisse par rapport aux 81 millions d'euros du deuxième trimestre 2017, alors que les ventes, pour leur part, progressent de 3% à 653 millions d'euros.</p> <p>La marge brute d'exploitation s'affiche également en recul, passant de 67,7% du chiffre d'affaires à 66,9%.</p> <p>Hugo Boss a cependant confirmé ses perspectives pour l'ensemble de l'année, continuant de s'attendre à une croissance ajustée des ventes dans le bas ou le milieu de la plage à un chiffre.</p> <p>Une confiance affichée que ne partagent manifestement pas les investisseurs : le titre est en franc recul à Francfort, -6,4% peu avant 15h30.</p>

# Leleux Press Review

Friday 3/8/2018



## BLUE - BLUE SOLUTIONS - EUR

### Blue Solutions : DECLARATION AU TITRE DE L'ARTICLE 223-16 D

Thomson Reuters (02/08/2018)

#### BLUE SOLUTIONS

Raison sociale de l'émetteur : Blue Solutions Société Anonyme Capital : 145 815 330 Euros Siège social : Odet - 29500 Ergué-Gabéric 421 090 051 R.C.S. Quimper

#### DECLARATION AU TITRE DE L'ARTICLE 223-16 DU REGLEMENT GENERAL DE L'AUTORITE DES MARCHES FINANCIERS

La société informe ses actionnaires des éléments suivants au 31 juillet 2018 :

Le 2 août 2018

Il est précisé que par l'effet de la loi n°2014-384 dite « loi Florange » et sans qu'il n'ait été procédé à la modification matérielle des statuts, un droit de vote double est conféré aux actions entièrement libérées et pour lesquelles il est justifié d'une inscription nominative depuis deux ans au nom du même actionnaire.



## AMUN - AMUNDI AIW - EUR

### Amundi: 8% de hausse après ses semestriels

Cercle Finance (02/08/2018)

(CercleFinance.com) - Près de 8% de hausse après ses semestriels : la Bourse de Paris est toujours aussi prompt à saluer vivement les bonnes surprises - autant qu'à sanctionner les mauvaises. Ce que le gestionnaire d'actifs Amundi, pour l'heure plus forte hausse du SBF 120, vient confirmer.

En effet, la filiale du Crédit agricole a fait état ce matin, au 30 juin, d'un encours sous gestion de 1.466 milliards d'euros, en hausse de 7,5% sur un an. Certes, le chiffre était plus élevé à fin mars (1.452 milliards) puisque les marchés financiers sont devenus plus délicats, et que la collecte nette est revenue de près de 40 milliards d'euros au 1er trimestre à seulement 2,6 milliards au deuxième. Bref, l'environnement était moins favorable. Mais le directeur général, Yves Perrier, indique que "l'intégration de Pioneer est réussie et porte ses fruits", c'est-à-dire les synergies et autres économies qui permettent de réduire les charges d'exploitation (- 4,6% sur le semestre, et toujours- 4% au 2e trimestre). A peine supérieur à 50%, le coefficient d'exploitation d'Amundi est d'ailleurs "l'un des plus bas de l'industrie".

Ce qui permet au résultat net ajusté, qui prend 13,6% sur le semestre à 492 millions, d'augmenter aussi, au 2e trimestre, de 12,2%, à 252 millions d'euros.

Au final, avec une marge nette ajustée de plus de 36%, Amundi reste l'un des valeurs les plus rentables du SBF 120, après GTT et ses ratios hors norme.

Notons qu'Amundi a servi 2,50 euros (+ 13,6%) un dividende au titre de l'exercice 2017, ce qui au cours du jour correspond à un rendement de l'ordre de 4%. Le consensus anticipe, en 2018, un coupon de trois euros. Ce qui correspondrait à un rapport de près de 5%.

EG



## LSE - LONDON STOCH EXCHANGE GRP - GBP

### LSE: bien orienté après ses semestriels

Cercle Finance (02/08/2018)

(CercleFinance.com) - LSE (London Stock Exchange) Group s'adjuge 3% suite à la publication d'un profit opérationnel en augmentation de plus de 20% à 480 millions de livres sterling, dépassant ainsi légèrement les attentes des analystes.

Le groupe de Bourses a vu ses revenus s'accroître de 12% à 953 millions de livres, avec des croissances à deux chiffres à la fois pour les services d'information, la chambre de compensation LCH et les marchés de capitaux.

"LCH a lancé de nouveaux produits et atteint de nouveaux records pour les niveaux de compensation dans les services SwapClear et ForexClear, tandis que FTSE Russell a réalisé un nouveau résultat de bonne facture", note le CFO David Warren.



## CDI - CHRISTIAN DIOR - EUR

### Christian Dior : Information mensuelle relative au nombre to

Thomson Reuters (02/08/2018)

Société Européenne au capital de EUR361 015 032- 582 110 987 R.C.S Paris 30 avenue Montaigne -75008Paris

#### INFORMATION MENSUELLE RELATIVE AU NOMBRE TOTAL DE DROITS DE VOTE ET D' ACTIONS COMPOSANT LE CAPITAL SOCIAL

Articles L.233-8 II du Code de Commerce et 223-16 du Règlement Général de l'Autorité des Marchés Financiers

Code ISIN : FR0000130403

\* Total net = nombre total de droits de vote attachés au nombre total d'actions sous déduction des actions privées de droit de vote.

Fait à Paris, le 2 août 2018



## SBUX - STARBUCKS CORP. - USD

### Starbucks: va tester un service de livraison en Chine

Cercle Finance (02/08/2018)

(CercleFinance.com) - Starbucks et le géant du commerce électronique Alibaba Group annoncent ce jeudi avoir l'intention de tester conjointement un service de livraison de café en Chine, dans le cadre d'un partenariat stratégique.

Starbucks pilotera ce projet à partir de septembre prochain, dans 150 magasins situés dans des zones commerciales importantes à Pékin et à Shanghai. Les deux entreprises précisent avoir l'intention d'accélérer et d'élargir ce programme par la suite.

Ainsi, la chaîne de magasins de café explique souhaiter pouvoir compter plus de 2.000 magasins participants dans trente villes d'ici la fin de 2018.



# Leleux Press Review

Friday 3/8/2018



COFACE PROMESSES Historic



## COFA - COFACE PROMESSES - EUR

**Coface SA : Déclaration du nombre total des droits de vote**

**Thomson Reuters (02/08/2018)**

Paris, le 2 août 2018 - 17h00

COFACE SA : Déclaration du nombre total des droits de vote et du nombre d'actions composant le capital social au 31 juillet 2018

y compris actions auto-détenues déduction faite des actions auto-détenues

CARMAT Historic



## ALCAR - CARMAT - EUR

**Carmat: gagne +9% après l'annonce d'un succès clinique**

**Cercle Finance (02/08/2018)**

(CercleFinance.com) - Le titre s'envole de plus de 9% après l'annonce d'un succès clinique pour son cœur artificiel. Portzamparc confirme son conseil sur l'action. L'objectif de cours reste fixé à 24,8 euros, soit un potentiel de hausse de l'ordre de 10%.

Schématiquement, un patient à qui la bioprothèse de Carmat avait été implantée au Kazakhstan a survécu pendant huit mois, le temps de se remettre pour être en condition de recevoir une greffe de cœur. Pendant ce laps de temps, son état de santé a connu 'une très nette amélioration', souligne une note, alors que l'objectif clinique était de six mois de survie.

Bref, conclut Portzamparc, ce résultat confirme la stratégie de la société sur l'inclusion de patients à la fois éligibles et non éligibles à une transplantation cardiaque. Le prochain catalyseur attendu sur le titre est le point d'avancement sur le recrutement de l'étude PIVOT (prévu à 20 patients d'ici la fin de l'année, contre 10 patients recrutés au 11 juillet), terminent les spécialistes.

TESLA INC (US) Historic



## TSLA - TESLA INC (US) - USD

**Tesla: le titre gagne près de 10% malgré des pertes creusées**

**Cercle Finance (02/08/2018)**

(CercleFinance.com) - Le constructeur automobile Tesla, fondé et dirigé par le fantasque Elon Musk, a fait état, ce jeudi, de pertes deux fois plus importantes au deuxième trimestre 2018 qu'à la même période en 2017 : le résultat net de l'entreprise est ainsi négatif de 717 millions de dollars au 30 juin, contre 336 millions un an plus tôt.

Ce résultat correspond à une perte par action de 4,22 dollars, contre 2,04 dollars au deuxième trimestre 2017 (3,06 dollars en base ajustée vs 1,33 dollar).

Le chiffre d'affaires de Tesla est en revanche mieux orienté, à un peu plus de 4 milliards de dollars, contre 2,7 milliards à la même période en 2017. Le constructeur a ainsi réussi à atteindre son objectif de production de 5.000 unités par semaine à la fin du mois de juin ; il compte par ailleurs réussir à produire 6.000 Model 3 produites toutes les semaines d'ici fin août, et 10.000 'dès que possible'.

Une augmentation de la production qui semble être la clé pour afficher de nouveau un bénéfice net. 'Une production totale de 7.000 véhicules par semaine, soit 350.000 véhicules par an, devrait permettre à Tesla de devenir durablement rentable pour la première fois de son histoire', affirme ainsi Tesla.

Ainsi, le groupe affirme-t-il viser une rentabilité GAAP pour les deux prochains trimestres de 2018.

À New York, en tout cas, le titre Tesla gagne 9,7%. Si les attentes des analystes ont été bousculées (chiffre d'affaires supérieur au consensus, pertes plus creusées qu'attendu, pertes par action plus impressionnantes également...), c'est manifestement l'attitude d'Elon Musk qui a rassuré les investisseurs.

Si son comportement avait été particulièrement critiqué en mai dernier lors de la présentation des résultats, il a su se montrer plus humble et habile ce trimestre, présentant même des excuses personnelles aux analystes... et amplifiant, de l'avis de beaucoup, le rebond du titre !

CRCAM PARIS ET IDF Historic



## CAF - CRCAM PARIS ET IDF - EUR

**Crédit Agricole d'Ile-de-France : communiqué de mise à dispo**

**Thomson Reuters (02/08/2018)**

Communiqué de mise à disposition du rapport financier semestriel du Crédit Agricole d'Ile-de-France

Paris, le 2 août 2018

Le Crédit Agricole d'Ile-de-France annonce ce jour avoir mis à la disposition du public et déposé auprès de l'Autorité des marchés financiers son rapport financier semestriel au 30 juin 2018. Le rapport financier semestriel peut être consulté sur le site internet à l'adresse [www.ca-paris.com](http://www.ca-paris.com), dans la rubrique « Finance / Informations financières ».

Retrouvez toutes les informations financières réglementaires sur [www.ca-paris.com](http://www.ca-paris.com), rubrique Informations financières (accès gratuit et illimité pour les particuliers, hors coût de communication variable selon l'opérateur). Contact : [communicationfinanciere-caidf@ca-paris.fr](mailto:communicationfinanciere-caidf@ca-paris.fr)

LAFARGEHOLCIM LTD (CH) Historic



## LHN - LAFARGEHOLCIM LTD (CH) - CHF

**LafargeHolcim: une acquisition dans le béton prêt-à-l'emploi**

**Cercle Finance (02/08/2018)**

(CercleFinance.com) - Le groupe LafargeHolcim annonce ce jour avoir fait l'acquisition de Metro Mix, l'un des principaux fournisseurs de béton prêt-à-l'emploi dans la région métropolitaine de Denver, dans le Colorado (Etats-Unis).

'Il s'agit de la quatrième acquisition réalisée cette année dans le cadre de notre Stratégie 2022 'Building for Growth'. Les activités de Metro Mix sont très complémentaires de notre présence actuelle et nous permettront de gagner une plus grande part de marché dans une zone en croissance, avec des synergies commerciales et opérationnelles immédiates', explique Jan Jenisch, directeur général de LafargeHolcim.

Metro Mix exploite deux centrales à béton prêt-à-l'emploi et a réalisé un chiffre d'affaires net d'environ 30 millions de dollars en 2017.

**AURE - AUREA (FR) - EUR**

**ERRATUM au communiqué de presse du 26 juillet 2018 - Chiffre**

**Thomson Reuters (02/08/2018)**

ERRATUM au communiqué de presse du 26 juillet 2018 Chiffre d'affaires du 1er semestre 2018 Croissance totale de +11% Hausse soutenue de l'activité Produits dérivés du Pétrole

AUREA (Code ISIN : FR0000039232, Code Mnémo : AURE), l'un des premiers acteurs industriels européens dans la régénération des déchets, annonce qu'une erreur s'est glissée dans le communiqué de presse du 26 juillet 2018. Sur le 1er semestre, le chiffre d'affaires de l'activité Produits dérivés du Pétrole affiche une progression de 66% à 23,7 MEUR (et non 25,3 MEUR comme indiqué dans la version initiale). En conséquence, le chiffre d'affaires total du Groupe s'inscrit en hausse de +11% à 117,8 MEUR (et non 119,4 MEUR comme indiqué dans la version précédente).

Le chiffre d'affaires consolidé du 2ème trimestre 2018 s'élève à 59,1 MEUR, en progression de +10%. En cumul sur le semestre, Aurea enregistre un chiffre d'affaires de 117,8 MEUR en hausse de +11%. Cette performance est d'autant plus notable qu'elle s'inscrit après deux semestres de progression à deux chiffres en 2017. Sur la période, toutes les activités du Groupe ont contribué à cette croissance.

Pôle Métaux et Alliages Sur le semestre, l'activité Métaux & Alliages enregistre une croissance de +2%, bénéficiant de la bonne tenue des cours des métaux sur la période. Le Groupe poursuit sa stratégie orientée vers une offre à plus forte valeur ajoutée qui conjugue une sélectivité accrue en matière de rentabilité des alliages et, dans certains cas, une réduction volontaire des volumes les moins valorisés. Pôle Produits Dérivés du Pétrole L'activité Produits dérivés du Pétrole progresse de +66%, bénéficiant du bon démarrage des nouvelles activités dans le secteur des hydrocarbures et de la normalisation de l'activité de régénération des huiles usagées, supérieure à celle de l'an dernier. Le recyclage des plastiques complexes et PVC est en nette progression.

Pôle Caoutchouc et Développement L'activité Caoutchouc & Développement affiche une hausse de +3%, portée par les activités de décontamination mercurielle qui poursuivent leur montée en puissance, alors que l'activité pneus est stable.

Situation financière du Groupe Au 30/06/2018, la trésorerie d'AUREA reste solide, ce qui permet au Groupe d'assurer ses engagements financiers et de financer ses investissements de croissance

Perspectives 2018 AUREA réaffirme sa confiance dans ses perspectives pour 2018, bénéficiant, d'une part, de la bonne dynamique de l'activité industrielle en France et en Europe, et, d'autre part, des effets positifs résultant de sa stratégie d'investissements. AUREA demeurera cependant attentif à l'instabilité du climat géopolitique actuel, et veillera à préserver sa rentabilité quelle que soit la volatilité des cours des matières premières.

Prochaine publication : 5 septembre 2018, Résultats semestriels 2018

A propos d'AUREA Parmi les premiers acteurs industriels en Europe spécialistes de la régénération des déchets, AUREA s'inscrit au cœur de l'économie circulaire. Depuis près de 20 ans, le Groupe régénère des déchets de tout type afin qu'ils soient réutilisés comme des matières premières renouvelées. N°1 français de la fabrication d'alliages d'aluminium, 3ème fabricant de chlorure de zinc en Europe, n°1 européen pour la fabrication de roues à bandages à partir de pneus usagés, leader européen de la régénération des huiles noires moteur, AUREA se distingue par ses positions de premier plan en France et en Europe. Le Groupe est coté sur le marché d'Euronext Paris compartiment C (FR0000039232, AURE). Pour toute information complémentaire : [www.aurea-france.com](http://www.aurea-france.com).



**CBDG - CAMBODGE (FR) - EUR**

**COMPAGNIE DU CAMBODGE : DECLARATION AU TITRE DE L'ARTICLE 22**

**Thomson Reuters (02/08/2018)**

compagnie du cambodge

Raison sociale de l'émetteur : compagnie du cambodge Société Anonyme Capital : 23 508 870 Euros Siège social : 31-32, quai de Dion-Bouton - 92800 Puteaux 552 073 785 R.C.S. Nanterre

DECLARATION AU TITRE DE L'ARTICLE 223-16 DU REGLEMENT GENERAL DE L'AUTORITE DES MARCHES FINANCIERS

La société informe ses actionnaires des éléments suivants au 31 juillet 2018 :

Le 2 août 2018

Il est précisé que par l'effet de la loi n°2014-384 dite « loi Florange » et sans qu'il n'ait été procédé à la modification matérielle des statuts, un droit de vote double est conféré aux actions entièrement libérées et pour lesquelles il est justifié d'une inscription nominative depuis deux ans au nom du même actionnaire.

Correspondance à adresser : Tour Bolloré - 31-32, quai de Dion-Bouton - F 92811 Puteaux cedex Tél. : 01 46 96 44 33 - Fax : 01 46 96 44 22 - Internet : [www.bolloré.com](http://www.bolloré.com) Siège social : 31-32, quai de Dion-Bouton - 92800 Puteaux Société Anonyme à Directoire et Conseil de Surveillance au capital de 23 508 870 Euros 552 073 785 R.C.S. NANTERRE - TVA FR 08 552 073 785



**DIREN - DIRECT ENERGIE - EUR**

**Direct Energie : nombre total de droits de vote et d'actions**

**Thomson Reuters (02/08/2018)**

Communiqué de Presse

Paris, le 2 août 2018

Informations relatives au nombre total de droits de vote et d'actions composant le capital social

Au 31 juillet 2018, la répartition du capital social de Direct Energie en nombre d'actions et droits de vote est la suivante :

Code ISIN : FR0004191674 / Mnémonique: DIREN / Euronext Paris, Compartiment A

A propos de Direct Energie Premier acteur alternatif français de l'énergie, Direct Energie se positionne comme l'énergéticien du XXIème siècle en mettant au cœur de sa stratégie, la satisfaction de ses clients, l'innovation et le développement des énergies d'avenir. Présent en France (métropolitaine et DOM-TOM) et en Belgique, le groupe fournit en électricité et en gaz plus de 2.6 millions de sites clients résidentiels et non résidentiels. Direct Energie est également producteur d'électricité grâce à des moyens de production renouvelables (éoliens terrestres, solaires, hydrauliques, biogaz) et flexibles (cycles combinés au gaz naturel), implantés sur tout le territoire. En 2017, le Groupe a réalisé un chiffre d'affaires consolidé de 1 966 MEUR. Pour plus d'informations : [www.direct-energie.com](http://www.direct-energie.com)

Contact presse : Image Sept Grégoire Lucas - gregoire.lucas@image7.fr - Tel + 33 (0)1 53 70 74 94 Marie Artzner - martzner@image7.fr - Tel + 33 (0)1 53 70 74 31 ou + 33 (0)6 75 74 31 73

CM CIC Market Solutions Stéphanie Stahr - stephanie.stahr@cmcic.fr - Tel + 33 (0)1 53 48 80 57

Direct Energie

Relations Investisseurs : Mathieu Behar - mathieu.behar@direct-energie.com - Tel +33 (0)1 73 03 74 16 Relations Presse : Frédérique Barthélémy - frederique.barthelemy@direct-energie.com - Tel +33 (0)1 73 03 78 72



# Leleux Press Review





Friday 3/8/2018



<p>LINEDATA SERVICES Historic</p>	<p><b>LIN - LINEDATA SERVICES - EUR</b></p> <p><b>LINEDATA SERVICES : Information mensuelle relative au nombre</b> <span style="float: right;"><b>Thomson Reuters (02/08/2018)</b></span></p> <p>Linedata Services Société Anonyme au Capital de 7.294.029 euros Siège Social 27, rue d'Orléans - 92200 NEUILLY-SUR-SEINE 414 945 089 RCS NANTERRE Tél : 01 73 43 70 10 - Site WEB : www.linedata.com Information mensuelle relative au nombre total de droits de vote et d'actions composant le capital social</p> <p>(Etablie en application de l'article L. 233-8 II du Code de commerce et de l'article 223-16 du Règlement Général de l'Autorité des Marchés Financiers)</p> <p>Au 31 juillet 2018</p> <p>Nombre d'actions : 7.293.356 actions ordinaires (dénommées Actions A) et 673 actions de préférence (dénommées Actions B).</p> <p>Nombre total de droits de vote :</p> <p>Total théorique 11.285.434</p> <p>Droits de vote exerçables en assemblée générale 11.128.742</p>
<p>SYNERGIE Historic</p>	<p><b>SDG - SYNERGIE - EUR</b></p> <p><b>SYNERGIE : Déclaration mensuelle des droits de vote au 31 ju</b> <span style="float: right;"><b>Thomson Reuters (02/08/2018)</b></span></p> <p>Information Réglementée</p> <p>Nombre total de droits de vote et d'actions composant le capital social au 31 juillet 2018</p> <p>(Article L.233-8 II du Code de Commerce et les articles 221-1 et 223-16 du Règlement Général de l'AMF)</p> <p>*Actions auto-détenues (actions propres et actions détenues dans le cadre du contrat de liquidité).</p> <p>-----</p> <p>Coté au compartiment A d'Euronext Paris (ISIN FR0000032658), SYNERGIE est un acteur majeur et indépendant dans la Gestion Globale des Ressources Humaines avec un réseau de 710 agences en Europe, au Canada et en Australie. SYNERGIE fait partie des indices CAC All Tradable, CAC Small, CAC Mid&amp; Small.</p> <p>ISIN FR0000032658 Reuters SDGI.PABloomberg SDG FP</p> <p>www.synergie.com</p> <p>Fait à PARIS le 2 août 2018 Signature : Yvon DROUET Directeur Général Finances - Investissements</p>
<p>NEXITY Historic</p>	<p><b>NXI - NEXITY - EUR</b></p> <p><b>Nexity : nombre total d'actions et de droits de vote composa</b> <span style="float: right;"><b>Thomson Reuters (02/08/2018)</b></span></p> <p>NEXITY Société anonyme au capital de 280 648 620 euros Siège Social : 19, rue de Vienne - TSA 50029 75801 PARIS Cedex 08 444 346 795 RCS Paris</p> <p>Information mensuelle relative au nombre total d'actions et de droits de vote composant le capital conformément aux dispositions des articles 223-16 du Règlement général de l'AMF et L 233-8-II du Code de commerce.</p> <p>* Total net = nombre total de droits de vote attachés aux actions - actions privées du droit de vote</p> <p>Paris, le 2 août 2018</p>
<p>CAPGEMINI (FR) Historic</p>	<p><b>CAP - CAPGEMINI (FR) - EUR</b></p> <p><b>Capgemini SE : Mise à disposition du rapport financier semes</b> <span style="float: right;"><b>Thomson Reuters (02/08/2018)</b></span></p> <p>CAPGEMINI Société Européenne au capital de 1 350 536 264 euros Siège social à : Paris (17ème) 11, rue de Tilsitt 330 703 844 RCS Paris</p> <p>Paris, le 2 août 2018</p> <p>Capgemini a déposé le 2 août 2018 son rapport financier semestriel 2018 auprès de l'Autorité des Marchés Financiers (AMF).</p> <p>Le rapport financier semestriel 2018 est disponible sur le site internet de la Société à l'adresse suivante : <a href="https://investisseurs.capgemini.com/rapports-financiers-semestriels">https://investisseurs.capgemini.com/rapports-financiers-semestriels</a></p> <p>o o o</p>
<p>VINCI Historic</p>	<p><b>DG - VINCI - EUR</b></p> <p><b>Vinci: une acquisition au Québec pour Eurovia</b> <span style="float: right;"><b>Cercle Finance (02/08/2018)</b></span></p> <p>(CercleFinance.com) - Eurovia, filiale du groupe Vinci spécialisée dans les infrastructures de transport et l'aménagement urbain, annonce ce soir avoir fait l'acquisition de l'entreprise québécoise de travaux publics Pavages Chenail.</p> <p>Le groupe Pavages Chenail emploie 200 personnes et a réalisé un chiffre d'affaires de 70 millions de dollars canadiens (45 millions d'euros) en 2017. Il exploite deux carrières de tailles significatives ainsi que trois usines d'enrobés dans la grande région de Montréal et en Montérégie.</p> <p>Cette opération permettra de renforcer le réseau d'Eurovia Québec, présent dans dix régions de la Province.</p>

# Leleux Press Review

Friday 3/8/2018

 <p>ORANGE (FR) Historic</p>	<p><b>ORA - ORANGE (FR) - EUR</b></p> <p><b>Orange : Information relative au nombre total d'actions et de Thomson Reuters (02/08/2018)</b> 02 Aout 2018</p> <p>Orange : Information relative au nombre total d'actions et de droits de vote prévue par l'article L. 233-8 II du Code de commerce et l'article 223-16 du Règlement général de l'Autorité des Marchés Financiers</p> <p>En application de l'article L.225-123 du Code de commerce, il est automatiquement conféré, à compter du 3 avril 2016, un droit de vote double aux actions entièrement libérées inscrites au nominatif depuis deux ans au nom d'un même actionnaire.</p> <p>[1] Calculé, comme prévu au dernier alinéa de l'article 223-11 du Règlement général de l'Autorité des Marchés Financiers, sur la base de l'ensemble des actions auxquelles sont attachés des droits de vote, y compris les actions privées de droit de vote. Ces droits de vote servent de base de calcul pour les franchissements de seuils.</p>
 <p>APRIL GROUP Historic</p>	<p><b>APR - APRIL GROUP - EUR</b></p> <p><b>APRIL : Déclaration mensuelle des droits de vote au 31/07/2018 Thomson Reuters (02/08/2018)</b></p> <p>APRIL Société Anonyme au capital de 16 361 654 euros Siège social : 114, Boulevard Marius Vivier Merle, 69003 Lyon 377.994.553 R.C.S. Lyon</p> <p>Information mensuelle relative au nombre total des droits de vote et d'actions composant le capital social</p> <p>Article 223-16 du règlement Général de l'Autorité des Marchés Financiers</p> <p>*Total réel = nombre total de droits de vote attachés au nombre total d'actions - actions privées de droit de vote (autodétention.).</p>
 <p>HIOLLE INDUSTRIES Historic</p>	<p><b>ALHIO - HIOLLE INDUSTRIES - EUR</b></p> <p><b>HIOLLE INDUSTRIES : Chiffre d'affaires consolidé du 1er sem Thomson Reuters (02/08/2018)</b></p> <p>Chiffre d'affaires consolidé du 1er Semestre 2018 Valenciennes, le 2 Août 2018- Le Groupe HIOLLE Industries a enregistré sur le premier semestre 2018 un chiffre d'affaires de plus de 41 MEUR en augmentation de 16.9 % par rapport au 1er semestre 2017.</p> <p>Le secteur Services et Environnement (32 % du CA) affiche un chiffre d'affaires de 13 038 KEUR, en léger retrait par rapport au 1er semestre 2017. L'ensemble des métiers du secteur présente un niveau d'activité soutenu et un carnet de commandes doté d'une visibilité sur 2019 permettant d'aborder sereinement le second semestre 2018. Le secteur Ferroviaire et Aéronautique (68 % du CA) affiche une bonne performance avec un chiffre d'affaires consolidé de 28 011 KEUR, en augmentation de plus de 28 % par rapport au 1er semestre 2017. La part de la branche aéronautique représente près de 10 % du chiffre d'affaires consolidé du Groupe. Le dynamisme des activités à l'international porte la proportion du chiffre d'affaires de la branche ferroviaire hors France à 20 %, tendance nettement à la hausse par le biais du démarrage des contrats pour les marchés de fourniture d'équipements câblés d'outre-Atlantique.</p> <p>2018 est résolument une année de challenges et de croissance avec le lancement de gros projets dans le ferroviaire et le développement accéléré à l'international du Groupe. Cette performance permettra d'assurer un bon niveau de rentabilité sur la période.</p> <p>*** A propos du Groupe HIOLLE Industries Avec plus de 40 années d'expérience et près de 750 collaborateurs et 16 filiales, le Groupe HIOLLE Industries (Euronext Growth Paris : HIO) apporte son expertise aux industriels dans deux domaines : les métiers de la métallurgie pour les grands acteurs de l'industrie et les activités électrotechniques pour les industriels du ferroviaire et de l'aéronautique. HIOLLE Industries, originaire du Nord de la France, développe son implantation tant en France qu'à l'international.</p> <p>Reuters : HIO.PA - Bloomberg : HIO FP-www.hiolle-industries.com</p> <p>Contact actionnaires@hiolle-industries.fr</p>
 <p>NATIXIS (FR) Historic</p>	<p><b>KN - NATIXIS (FR) - EUR</b></p> <p><b>Natixis: hausse de +18% du résultat net pdg au 1er semestre Cercle Finance (02/08/2018)</b></p> <p>(CercleFinance.com) - Le PNB sous-jacent ressort à 4 963 ME au 1er semestre 2018, en hausse de +3% sur un an et de +7% à taux de change constant.</p> <p>Les métiers enregistrent un PNB sous-jacent en croissance de +3% sur un an à 4 629 ME (+7% à taux de change constant) avec, notamment, une hausse significative des revenus de l'AWM (+18% à taux de change constant), de l'Assurance (+8%), des SFS (+6%) et de Coface (+15%).</p> <p>Au 2ème trimestre, le PNB sous-jacent s'inscrit à 2 522 ME, en hausse de +3% sur un an (+5% à taux de change constant). Le résultat net part du groupe retraité de l'impact IFRIC 21 et hors éléments exceptionnels s'élève à 506 ME au 2ème trimestre 2018, en hausse de +5% sur un an. En intégrant les éléments exceptionnels (+24 ME nets d'impôt au 2T18) et l'impact IFRIC 21 (+50 ME au 2T18), le résultat net part du groupe publié s'établit à 580 ME, en croissance de +19% sur un an.</p> <p>Sur le 1er semestre 2018, le résultat net part du groupe retraité de l'impact IFRIC 21 et hors éléments exceptionnels s'élève à 1 007 ME, en hausse de +10% sur un an. En intégrant les éléments exceptionnels (-4 ME nets d'impôt au 1S18) et l'impact IFRIC 21 (-100 ME au 1S18), le résultat net part du groupe publié s'établit à 903 ME, en croissance de +18% sur un an.</p> <p>François Riahi, Directeur Général de Natixis, a déclaré : ' Tout comme au 1er trimestre 2018, Natixis enregistre au 2eme trimestre de solides résultats, en ligne avec les objectifs de notre plan stratégique New Dimension. Le RoE de chacun des métiers est en progression. Notre activité de gestion d'actifs est en forte croissance avec une collecte nette de 10 MdE, positive pour le 7eme trimestre consécutif. Nos métiers de Banque de Grande Clientèle continuent à enregistrer des revenus solides et un niveau de rentabilité élevé '.</p>

# Leleux Press Review

Friday 3/8/2018



<p><b>FHAC DARTY Historic</b></p>	<p><b>FNAC - FNAC DARTY - EUR</b></p> <p><b>Fnac Darty : Information relative au nombre total de droits</b> <span style="float: right;"><b>Thomson Reuters (02/08/2018)</b></span></p> <p>Ivry, 02 août 2018</p> <p>Information réglementée</p> <p><b>PUBLICATION DU NOMBRE D' ACTIONS COMPOSANT LE CAPITAL ET DU NOMBRE TOTAL DE DROITS DE VOTE</b></p> <p>Publication prévue par l'article L. 233-8 II du code de commerce et l'article 223-16 du règlement général de l'Autorité des marchés financiers</p> <p>(* Net = Après déduction des actions privées de droit de vote</p> <p>CONTACT</p>
<p><b>DANONE (FR) Historic</b></p>	<p><b>BN - DANONE (FR) - EUR</b></p> <p><b>DANONE : Informations relatives au nombre total de droits de</b> <span style="float: right;"><b>Thomson Reuters (02/08/2018)</b></span></p> <p>DANONE</p> <p>Société anonyme à Conseil d'Administration au capital de 167 677 600 EUR. Siège social : 17, boulevard Haussmann, 75009 Paris. 552 032 534 R.C.S. Paris.</p> <p>Informations relatives au nombre total de droits de vote et d'actions</p> <p>prévues par l'article L. 233-8 II du code de commerce et l'article 223-16 du règlement général de l'Autorité des marchés financiers</p> <p>(1) Le nombre de droits de vote théoriques (ou droits de vote « bruts »), sert de base de calcul pour les franchissements de seuils. Conformément à l'article 223-11 du Règlement Général de l'AMF, ce nombre est calculé sur la base de l'ensemble des actions auxquelles sont attachés des droits de vote, y compris les actions privées de droit de vote.</p> <p>(2) Le nombre de droits de vote exerçables (ou droits de vote « nets ») est calculé en ne tenant pas compte des actions privées de droit de vote. Il est communiqué pour la bonne information du public, conformément à la recommandation de l'AMF du 17 juillet 2007.</p>
<p><b>REXEL Historic</b></p>	<p><b>RXL - REXEL - EUR</b></p> <p><b>REXEL : Déclaration relative au nombre total d'actions et de</b> <span style="float: right;"><b>Thomson Reuters (02/08/2018)</b></span></p> <p>Rexel : Déclaration relative au nombre total d'actions et de droits de vote au titre de l'article L.233-8 II du Code de commerce et l'article 223-16 du Règlement général de l'Autorité des marchés financiers</p>
<p><b>TOUAX Historic</b></p>	<p><b>TOUP - TOUAX - EUR</b></p> <p><b>TOUAX : déclaration d'actions et droit de vote au 31 juillet</b> <span style="float: right;"><b>Thomson Reuters (02/08/2018)</b></span></p> <p>INFORMATION REGLEMENTEE Paris, 2 août 2018 18:00 L'EXPÉRIENCE DE LA LOCATION OPÉRATIONNELLE</p> <p>Déclaration d'actions et de droits de vote</p> <p>Déclaration d'actions et de droits de vote en application de l'article L.233-8 II du Code de commerce et de l'article 223-16 du règlement général de l'AMF.</p> <p>Dénomination sociale de l'émetteur : TOUAX SCA</p> <p>* déduction faite des actions privées de droits de vote</p> <p>*****</p> <p>Le Groupe TOUAX loue des actifs tangibles (wagons de fret, barges fluviales et conteneurs maritimes) tous les jours dans le monde, pour son propre compte et pour le compte d'investisseurs. Avec près de 1,2 milliard d'euros sous gestion, TOUAX est un des leaders européens de la location de ce type de matériels. TOUAX est coté à Paris sur Euronext - Euronext Paris Compartiment C (Code ISIN FR0000033003) et fait partie des indices CAC® Small, CAC® Mid &amp; Small et EnterNext®PEA-PME 150. Pour plus d'informations : <a href="http://www.touax.com">www.touax.com</a></p> <p>Vos contacts : TOUAX</p> <p>ACTIFIN Fabrice &amp; Raphaël WALEWSKI Ghislaine Gasparetto Gérants <a href="mailto:touax@touax.com">touax@touax.com</a> <a href="mailto:ggasparetto@actifin.fr">ggasparetto@actifin.fr</a>  <a href="http://www.touax.com">www.touax.com</a> Tel : +33 1 56 88 11 11 Tel : +33 1 46 96 18 00</p>
<p><b>TESSI Historic</b></p>	<p><b>TES - TESSI - EUR</b></p> <p><b>Tessi : 205,4 millions de chiffre d'affaires au 1er semestre</b> <span style="float: right;"><b>Cercle Finance (02/08/2018)</b></span></p> <p>(CercleFinance.com) - Tessi a fait état ce jeudi soir d'un chiffre d'affaires de 205,4 millions d'euros à fin juin, soit une croissance de 3,5% comparativement aux 6 premiers mois de l'exercice clos.</p> <p>Le chiffre d'affaires publié ce soir (concernant 2018 comme 2017) s'entend hors CPoR Devises, Tessi ayant signé avec Loomis un accord en vue de lui céder cette activité.</p> <p>La contribution de la branche 'Documents services' a atteint 192 millions d'euros, en hausse de 3,7% sur un an en données organiques. Le pôle 'Customer marketing' a pour sa part dégagé 13,4 millions d'euros de revenus, contre 14,1 millions au 30 juin 2017.</p>



## KN - NATIXIS (FR) - EUR

### BPCE: résultat net part du groupe de 1 643 ME au S1

Cercle Finance (02/08/2018)

(CercleFinance.com) - Le produit net bancaire du Groupe BPCE s'élève à 12 244 millions d'euros au premier semestre 2018, en légère hausse (+ 0,5 %) par rapport au premier semestre 2017. A taux de change constant, le produit net bancaire progresse de 2,0 %.

' Cette évolution est portée par le développement des revenus en Gestion d'actifs (+17,7 % à change constant) et en Paiements (+15 %), et le développement de l'Assurance (+7,8 %) ' précise le groupe.

Le résultat net part du groupe s'établit à 1 743 millions d'euros, en hausse de 2,8 % comparé au premier semestre 2017. Après retraitement de l'impact de l'IFRIC 21, le résultat net part du groupe s'établit à 1 957 millions d'euros, en hausse de 3,6 %.

Après prise en compte des éléments non économiques et exceptionnels et sans retraitement de l'impact de l'IFRIC 21, le résultat net part du groupe publié s'élève à 1 643 millions d'euros, en hausse de 3,0 %.

Au deuxième trimestre, le produit net bancaire s'inscrit à 6 221 millions d'euros, en hausse de 1,8 % par rapport au deuxième trimestre 2017. Le résultat net part du groupe s'établit à 1 109 millions d'euros, en hausse de 6,9 % comparé au deuxième trimestre 2017. Après retraitement de l'impact de l'IFRIC 21, le résultat net part du groupe s'établit à 1 002 millions d'euros, soit une hausse de 6,4 %.

Laurent Mignon, président du directoire du Groupe BPCE a déclaré : ' La hausse notable de la part des commissions grâce à la Gestion d'actifs, aux métiers de Paiements ainsi qu'au sein de la Banque de proximité, illustre notre capacité à offrir toujours plus de solutions à valeur ajoutée pour nos clients. Notre solidité financière s'est encore accrue, comme en témoigne le relèvement de notre notation par Moody's à A1. La transformation du groupe continue de progresser dans de nombreux domaines ; nouvelles acquisitions dans la Gestion d'actifs, lancement de l'Instant Payment. Ce trimestre a été également celui du lancement du projet ambitieux de redéploiement de l'ensemble des savoir-faire et expertises du Crédit Foncier, projet créateur de valeur pour le groupe, ses clients et collaborateurs '.



## ALPAT - PLANT ADVANCED T. - EUR

### PAT: nomination de deux nouveaux administrateurs

Cercle Finance (02/08/2018)

(CercleFinance.com) - Plant Advanced Technologies (PAT) annonce ce jeudi soir la nomination de deux nouveaux administrateurs : Michel Salmon, directeur général de StratiCell, et de Vetoquinol, représenté par Jean-Yves Ravinet, directeur général délégué.

Ces deux nominations ont été approuvées par l'assemblée générale mixte du spécialiste des biomolécules végétales rares, qui s'est tenue le 27 juin.



## RF - EURAZEO - EUR

### Eurazeo: cède sa participation de 10% dans Desigual

Cercle Finance (02/08/2018)

(CercleFinance.com) - Eurazeo annonce la cession de sa participation de 10% dans Desigual, la marque espagnole de vêtements, à Thomas Meyer, le fondateur et actionnaire de contrôle de la société.

' Au terme de quatre années de coopération mutuelle, les deux parties ont décidé, compte tenu de l'environnement de marché et de leurs échéances et objectifs respectifs, qu'il était dans leur intérêt et dans celui de Desigual que Thomas Meyer devienne l'actionnaire unique de la société ' indique le groupe.

Les produits de cession relatifs à cette opération représenteront 141,9 millions d'euros pour Eurazeo et ses partenaires investisseurs, et 105,7 millions d'euros pour la quote-part Eurazeo, soit un multiple de 0,5x son investissement initial.



## CGG - CGG - EUR

### CGG : Mise à disposition du rapport financier semestriel au

Thomson Reuters (02/08/2018)

Mise à disposition du rapport financier semestriel au 30 juin 2018

CGG

Société anonyme au capital de 6 993 265 EUR Siège social : Tour Maine Montparnasse, 33 avenue du Maine - 75015 Paris N° 969 202 241 - RCS Paris

Paris, France - le 2 août 2018

CGG annonce avoir déposé le 2 août 2018 son rapport financier semestriel au 30 juin 2018 et son rapport 6-K sur le deuxième trimestre et le premier semestre 2018 en langue anglaise respectivement auprès de l'Autorité des Marchés Financiers (AMF) et de la U.S. Securities and Exchange Commission (SEC). Ces documents peuvent être consultés sur l'espace Informations réglementées AMF du site de CGG ([www.cgg.com](http://www.cgg.com)), dans la rubrique Investisseurs/Rapports Financiers. Une copie de ces documents peut être envoyée sur simple demande en contactant le Département des Relations Investisseurs par téléphone au : +33 1 64 47 35 46 ou en adressant votre demande par voie électronique à : [invrelparis@cgg.com](mailto:invrelparis@cgg.com) ou par écrit à : CGG - Département des Relations Investisseurs - Tour Maine Montparnasse, 33 avenue du Maine, 75015 Paris, France.

A propos de CGG : CGG ([www.cgg.com](http://www.cgg.com)) est un leader mondial de Géosciences entièrement intégré qui offre des compétences de premier plan en géologie, géophysique, caractérisation et développement de réservoirs à une base élargie de clients, principalement dans le secteur de l'exploration et de la production des hydrocarbures. Nos trois segments Equipement, Acquisition et Géologie, Géophysique & Réservoir (GGR) interviennent sur l'ensemble de la chaîne de valeur de l'exploration à la production des ressources naturelles. CGG emploie près de 5 300 personnes dans le monde, toutes animées par la Passion des Géosciences, qui collaborent étroitement pour apporter les meilleures solutions à nos clients. CGG est coté sur Euronext Paris SA (ISIN: FR0013181864) et le New York Stock Exchange (sous la forme d'American Depositary Shares, NYSE: CGG).




Contacts



# Leleux Press Review

Friday 3/8/2018



 <p>GECINA NOM. Historic</p>	<p><b>GFC - GECINA NOM. - EUR</b></p> <p><b>Gecina: Moody's revoit sa perspective à la hausse</b> <span style="float: right;"><b>Cercle Finance (02/08/2018)</b></span></p> <p>(CercleFinance.com) - Gecina annonce que Moody's a relevé sa perspective sur la notation du groupe de A3 (perspective négative) à A3 (perspective stable).</p> <p>' Moody's précise que la révision de sa perspective sur la notation de Gecina reflète la réduction de l'endettement du Groupe avec l'avancée du programme de cessions annoncé lors de l'acquisition d'Eurosic, permettant au LTV proforma des cessions sous promesses à fin juin de revenir d'ores et déjà en deçà de 40% (à 38,4%) '.</p> <p>'L'agence de notation a par ailleurs souligné l'amélioration de la structure du passif du Groupe, notamment avec la remontée chez Gecina SA, en juin 2018, de financements d'Eurosic et de Foncière de Paris, et également le remboursement anticipé de financements portés jusqu'alors par Eurosic' rajoute le groupe.</p>
 <p>XPO LOGISTICS EUROPE Historic</p>	<p><b>XPO - XPO LOGISTICS EUROPE - EUR</b></p> <p><b>XPO Logistics: hausse de 7% des revenus semestriels</b> <span style="float: right;"><b>Cercle Finance (02/08/2018)</b></span></p> <p>(CercleFinance.com) - Le groupe XPO Logistics a fait état ce jeudi, après clôture de la Bourse, d'un chiffre d'affaires consolidé de 3,028 milliards d'euros à fin juin, ce qui témoigne d'une progression de 7% par rapport au premier semestre 2017.</p> <p>Les revenus du groupe de logistique affichent une augmentation de 9,4% à devises constantes.</p> <p>La business unit 'Supply Chain Europe' a affiché une croissance solide sur la période, avec un chiffre d'affaires qui a grimpé de près de 14% à taux de change constant. La branche 'Supply Chain US' a de son côté affiché une certaine stabilité à taux de change constant (+0,1%, et -10,4% à taux de change courant en raison des fluctuations du dollar).</p> <p>Le pôle 'Transport Solutions' a, lui, augmenté son chiffre d'affaires de 6,9% à taux de change constant, tiré par la demande pour les services de lots complets dédiés et de messagerie palettisée, ainsi que la nouvelle offre de logistique du 'last mile'.</p> <p>'Nos principaux marchés géographiques en Europe ont tous enregistré une progression de leur chiffre d'affaires par rapport au premier semestre 2017, en particulier le Royaume-Uni (+9,6% ; +12,1% à taux de change constant), l'Espagne (+15,6%), les Pays-Bas (+56,3%) et l'Italie (+8,6%). La France a connu une croissance stable à 2,5%', commente XPO Logistics.</p>
 <p>ATOS ORIGIN (FR) Historic</p>	<p><b>ATO - ATOS ORIGIN (FR) - EUR</b></p> <p><b>ATOS : Information mensuelle relative au nombre total de dro</b> <span style="float: right;"><b>Thomson Reuters (02/08/2018)</b></span></p> <p>Information mensuelle relative au nombre total de droits de vote et d'actions composant le capital social Monthly information relating to the total number of voting rights and shares making up the share capital</p> <p>Article L. 233-8-II du Code de commerce et article 223-16 du Règlement général de l'AMF Article L. 233-8 II of the French Commercial code and article 223-16 of the AMF General Regulation</p> <p>Dénomination sociale de l'émetteur :Atos SE Name and address of the Company :River Ouest 80 Quai Voltaire 95870 Bezons (code ISIN FR 0000051732)</p> <p>* Nombre de droits de vote exerçables = nombre de droits de vote théoriques (ou nombre total de droits de vote attachés aux actions) - actions privées du droit de vote **Number of effective voting rights = number of theoretical voting rights (or total number of voting rights attached to shares) - shares without voting rights</p> <p>ATOS SE Siège social : River Ouest - 80 quai Voltaire 95870 Bezons Société Européenne au capital de 106 884 219 EUR - 323 623 603 RCS Pontoise</p>

Responsible Editor: Olivier Leleux - Visit our Web site : <http://www.leleux.be> - Customer information: 0800/25511.