

# Leleux Press Review

Thursday 1/6/2017









|                             |  |               |                              |                 |                               |               |                               |         |           |        |           |  |  |                       |                |               |                     |                 |               |                    |                 |               |                    |                 |               |                   |                 |               |                       |                |               |
|-----------------------------|--|---------------|------------------------------|-----------------|-------------------------------|---------------|-------------------------------|---------|-----------|--------|-----------|--|--|-----------------------|----------------|---------------|---------------------|-----------------|---------------|--------------------|-----------------|---------------|--------------------|-----------------|---------------|-------------------|-----------------|---------------|-----------------------|----------------|---------------|
| <p><b>B20 Intraday</b></p>  | <p align="center"><b>BEL 20 (Belgium)</b></p> <table border="1"> <tr> <td>Last Price</td> <td><b>3888,32</b></td> <td>Minimum Price</td> <td><b>1046,07 (02/09/1992)</b></td> <td>Maximum Price</td> <td><b>4759,01 (23/05/2007)</b></td> </tr> <tr> <td>Gainers</td> <td align="center"><b>9</b></td> <td>Losers</td> <td align="center"><b>11</b></td> <td></td> <td></td> </tr> <tr> <td>GALAPAGOS</td> <td><b>74,08 ▲</b></td> <td><b>+0,95%</b></td> <td>GBL (BE)</td> <td><b>86,49 ▼</b></td> <td><b>-0,78%</b></td> </tr> <tr> <td>TELENET</td> <td><b>59,00 ▲</b></td> <td><b>+0,78%</b></td> <td>UCB (BE)</td> <td><b>62,82 ▼</b></td> <td><b>-0,38%</b></td> </tr> <tr> <td>KBC GROUPE (BE)</td> <td><b>66,98 ▲</b></td> <td><b>+0,55%</b></td> <td>ONTEX GROUP NV</td> <td><b>32,15 ▼</b></td> <td><b>-0,34%</b></td> </tr> </table>  | Last Price    | <b>3888,32</b>               | Minimum Price   | <b>1046,07 (02/09/1992)</b>   | Maximum Price | <b>4759,01 (23/05/2007)</b>   | Gainers | <b>9</b>  | Losers | <b>11</b> |  |  | GALAPAGOS             | <b>74,08 ▲</b> | <b>+0,95%</b> | GBL (BE)            | <b>86,49 ▼</b>  | <b>-0,78%</b> | TELENET            | <b>59,00 ▲</b>  | <b>+0,78%</b> | UCB (BE)           | <b>62,82 ▼</b>  | <b>-0,38%</b> | KBC GROUPE (BE)   | <b>66,98 ▲</b>  | <b>+0,55%</b> | ONTEX GROUP NV        | <b>32,15 ▼</b> | <b>-0,34%</b> |
| Last Price                  | <b>3888,32</b>   | Minimum Price | <b>1046,07 (02/09/1992)</b>  | Maximum Price   | <b>4759,01 (23/05/2007)</b>   |               |                               |         |           |        |           |  |  |                       |                |               |                     |                 |               |                    |                 |               |                    |                 |               |                   |                 |               |                       |                |               |
| Gainers                     | <b>9</b>   | Losers        | <b>11</b>                    |                 |                               |               |                               |         |           |        |           |  |  |                       |                |               |                     |                 |               |                    |                 |               |                    |                 |               |                   |                 |               |                       |                |               |
| GALAPAGOS                   | <b>74,08 ▲</b>   | <b>+0,95%</b> | GBL (BE)                     | <b>86,49 ▼</b>  | <b>-0,78%</b>                 |               |                               |         |           |        |           |  |  |                       |                |               |                     |                 |               |                    |                 |               |                    |                 |               |                   |                 |               |                       |                |               |
| TELENET                     | <b>59,00 ▲</b>   | <b>+0,78%</b> | UCB (BE)                     | <b>62,82 ▼</b>  | <b>-0,38%</b>                 |               |                               |         |           |        |           |  |  |                       |                |               |                     |                 |               |                    |                 |               |                    |                 |               |                   |                 |               |                       |                |               |
| KBC GROUPE (BE)             | <b>66,98 ▲</b>   | <b>+0,55%</b> | ONTEX GROUP NV               | <b>32,15 ▼</b>  | <b>-0,34%</b>                 |               |                               |         |           |        |           |  |  |                       |                |               |                     |                 |               |                    |                 |               |                    |                 |               |                   |                 |               |                       |                |               |
| <p><b>CAC Intraday</b></p>  | <p align="center"><b>CAC 40 (France)</b></p> <table border="1"> <tr> <td>Last Price</td> <td><b>5283,63</b></td> <td>Minimum Price</td> <td><b>2693,21 (23/09/2011)</b></td> <td>Maximum Price</td> <td><b>7347,94 (21/10/2009)</b></td> </tr> <tr> <td>Gainers</td> <td align="center"><b>10</b></td> <td>Losers</td> <td align="center"><b>30</b></td> <td></td> <td></td> </tr> <tr> <td>SANOFI</td> <td><b>88,17 ▲</b></td> <td><b>+0,69%</b></td> <td>UNIBAIL</td> <td><b>229,65 ▼</b></td> <td><b>-0,62%</b></td> </tr> <tr> <td>PERNOD RICARD</td> <td><b>120,90 ▲</b></td> <td><b>+0,66%</b></td> <td>TOTAL (FR)</td> <td><b>47,27 ▼</b></td> <td><b>-0,59%</b></td> </tr> <tr> <td>L'OREAL (FR)</td> <td><b>190,45 ▲</b></td> <td><b>+0,44%</b></td> <td>SAINT GOBAIN (FR)</td> <td><b>49,78 ▼</b></td> <td><b>-0,54%</b></td> </tr> </table>   | Last Price    | <b>5283,63</b>               | Minimum Price   | <b>2693,21 (23/09/2011)</b>   | Maximum Price | <b>7347,94 (21/10/2009)</b>   | Gainers | <b>10</b> | Losers | <b>30</b> |  |  | SANOFI                | <b>88,17 ▲</b> | <b>+0,69%</b> | UNIBAIL             | <b>229,65 ▼</b> | <b>-0,62%</b> | PERNOD RICARD      | <b>120,90 ▲</b> | <b>+0,66%</b> | TOTAL (FR)         | <b>47,27 ▼</b>  | <b>-0,59%</b> | L'OREAL (FR)      | <b>190,45 ▲</b> | <b>+0,44%</b> | SAINT GOBAIN (FR)     | <b>49,78 ▼</b> | <b>-0,54%</b> |
| Last Price                  | <b>5283,63</b>   | Minimum Price | <b>2693,21 (23/09/2011)</b>  | Maximum Price   | <b>7347,94 (21/10/2009)</b>   |               |                               |         |           |        |           |  |  |                       |                |               |                     |                 |               |                    |                 |               |                    |                 |               |                   |                 |               |                       |                |               |
| Gainers                     | <b>10</b>  | Losers        | <b>30</b>                    |                 |                               |               |                               |         |           |        |           |  |  |                       |                |               |                     |                 |               |                    |                 |               |                    |                 |               |                   |                 |               |                       |                |               |
| SANOFI                      | <b>88,17 ▲</b>   | <b>+0,69%</b> | UNIBAIL                      | <b>229,65 ▼</b> | <b>-0,62%</b>                 |               |                               |         |           |        |           |  |  |                       |                |               |                     |                 |               |                    |                 |               |                    |                 |               |                   |                 |               |                       |                |               |
| PERNOD RICARD               | <b>120,90 ▲</b>  | <b>+0,66%</b> | TOTAL (FR)                   | <b>47,27 ▼</b>  | <b>-0,59%</b>                 |               |                               |         |           |        |           |  |  |                       |                |               |                     |                 |               |                    |                 |               |                    |                 |               |                   |                 |               |                       |                |               |
| L'OREAL (FR)                | <b>190,45 ▲</b>  | <b>+0,44%</b> | SAINT GOBAIN (FR)            | <b>49,78 ▼</b>  | <b>-0,54%</b>                 |               |                               |         |           |        |           |  |  |                       |                |               |                     |                 |               |                    |                 |               |                    |                 |               |                   |                 |               |                       |                |               |
| <p><b>AEX Intraday</b></p>  | <p align="center"><b>AEX (Nederland)</b></p> <table border="1"> <tr> <td>Last Price</td> <td><b>524,07</b></td> <td>Minimum Price</td> <td><b>194,99 (09/03/2009)</b></td> <td>Maximum Price</td> <td><b>806,41 (21/10/2009)</b></td> </tr> <tr> <td>Gainers</td> <td align="center"><b>10</b></td> <td>Losers</td> <td align="center"><b>15</b></td> <td></td> <td></td> </tr> <tr> <td>GALAPAGOS</td> <td><b>74,08 ▲</b></td> <td><b>+0,95%</b></td> <td>ROYAL DUTCH SHELL A</td> <td><b>24,15 ▼</b></td> <td><b>-0,94%</b></td> </tr> <tr> <td>HEINEKEN NV</td> <td><b>87,67 ▲</b></td> <td><b>+0,92%</b></td> <td>VOPAK</td> <td><b>40,31 ▼</b></td> <td><b>-0,87%</b></td> </tr> <tr> <td>RELX NV</td> <td><b>18,47 ▲</b></td> <td><b>+0,90%</b></td> <td>AHOLD DELHAIZE</td> <td><b>19,63 ▼</b></td> <td><b>-0,73%</b></td> </tr> </table>   | Last Price    | <b>524,07</b>                | Minimum Price   | <b>194,99 (09/03/2009)</b>    | Maximum Price | <b>806,41 (21/10/2009)</b>    | Gainers | <b>10</b> | Losers | <b>15</b> |  |  | GALAPAGOS             | <b>74,08 ▲</b> | <b>+0,95%</b> | ROYAL DUTCH SHELL A | <b>24,15 ▼</b>  | <b>-0,94%</b> | HEINEKEN NV        | <b>87,67 ▲</b>  | <b>+0,92%</b> | VOPAK              | <b>40,31 ▼</b>  | <b>-0,87%</b> | RELX NV           | <b>18,47 ▲</b>  | <b>+0,90%</b> | AHOLD DELHAIZE        | <b>19,63 ▼</b> | <b>-0,73%</b> |
| Last Price                  | <b>524,07</b>  | Minimum Price | <b>194,99 (09/03/2009)</b>   | Maximum Price   | <b>806,41 (21/10/2009)</b>    |               |                               |         |           |        |           |  |  |                       |                |               |                     |                 |               |                    |                 |               |                    |                 |               |                   |                 |               |                       |                |               |
| Gainers                     | <b>10</b>  | Losers        | <b>15</b>                    |                 |                               |               |                               |         |           |        |           |  |  |                       |                |               |                     |                 |               |                    |                 |               |                    |                 |               |                   |                 |               |                       |                |               |
| GALAPAGOS                   | <b>74,08 ▲</b>   | <b>+0,95%</b> | ROYAL DUTCH SHELL A          | <b>24,15 ▼</b>  | <b>-0,94%</b>                 |               |                               |         |           |        |           |  |  |                       |                |               |                     |                 |               |                    |                 |               |                    |                 |               |                   |                 |               |                       |                |               |
| HEINEKEN NV                 | <b>87,67 ▲</b>   | <b>+0,92%</b> | VOPAK                        | <b>40,31 ▼</b>  | <b>-0,87%</b>                 |               |                               |         |           |        |           |  |  |                       |                |               |                     |                 |               |                    |                 |               |                    |                 |               |                   |                 |               |                       |                |               |
| RELX NV                     | <b>18,47 ▲</b>   | <b>+0,90%</b> | AHOLD DELHAIZE               | <b>19,63 ▼</b>  | <b>-0,73%</b>                 |               |                               |         |           |        |           |  |  |                       |                |               |                     |                 |               |                    |                 |               |                    |                 |               |                   |                 |               |                       |                |               |
| <p><b>DAX Intraday</b></p>  | <p align="center"><b>DAX (Deutschland)</b></p> <table border="1"> <tr> <td>Last Price</td> <td><b>12615,06</b></td> <td>Minimum Price</td> <td><b>438,38 (18/03/2002)</b></td> <td>Maximum Price</td> <td><b>636497,44 (18/03/2011)</b></td> </tr> <tr> <td>Gainers</td> <td align="center"><b>17</b></td> <td>Losers</td> <td align="center"><b>13</b></td> <td></td> <td></td> </tr> <tr> <td>FRESENIUS SE &amp; CO (D)</td> <td><b>76,21 ▲</b></td> <td><b>+0,94%</b></td> <td>DAIMLER AG (DE)</td> <td><b>64,61 ▼</b></td> <td><b>-0,90%</b></td> </tr> <tr> <td>LINDE (DE)</td> <td><b>169,95 ▲</b></td> <td><b>+0,77%</b></td> <td>INFINEON (DE)</td> <td><b>19,69 ▼</b></td> <td><b>-0,48%</b></td> </tr> <tr> <td>LUFTHANSA (DE)</td> <td><b>17,30 ▲</b></td> <td><b>+0,61%</b></td> <td>BASF SE O.N. (DE)</td> <td><b>83,84 ▼</b></td> <td><b>-0,39%</b></td> </tr> </table>                                  | Last Price    | <b>12615,06</b>              | Minimum Price   | <b>438,38 (18/03/2002)</b>    | Maximum Price | <b>636497,44 (18/03/2011)</b> | Gainers | <b>17</b> | Losers | <b>13</b> |  |  | FRESENIUS SE & CO (D) | <b>76,21 ▲</b> | <b>+0,94%</b> | DAIMLER AG (DE)     | <b>64,61 ▼</b>  | <b>-0,90%</b> | LINDE (DE)         | <b>169,95 ▲</b> | <b>+0,77%</b> | INFINEON (DE)      | <b>19,69 ▼</b>  | <b>-0,48%</b> | LUFTHANSA (DE)    | <b>17,30 ▲</b>  | <b>+0,61%</b> | BASF SE O.N. (DE)     | <b>83,84 ▼</b> | <b>-0,39%</b> |
| Last Price                  | <b>12615,06</b>  | Minimum Price | <b>438,38 (18/03/2002)</b>   | Maximum Price   | <b>636497,44 (18/03/2011)</b> |               |                               |         |           |        |           |  |  |                       |                |               |                     |                 |               |                    |                 |               |                    |                 |               |                   |                 |               |                       |                |               |
| Gainers                     | <b>17</b>  | Losers        | <b>13</b>                    |                 |                               |               |                               |         |           |        |           |  |  |                       |                |               |                     |                 |               |                    |                 |               |                    |                 |               |                   |                 |               |                       |                |               |
| FRESENIUS SE & CO (D)       | <b>76,21 ▲</b>   | <b>+0,94%</b> | DAIMLER AG (DE)              | <b>64,61 ▼</b>  | <b>-0,90%</b>                 |               |                               |         |           |        |           |  |  |                       |                |               |                     |                 |               |                    |                 |               |                    |                 |               |                   |                 |               |                       |                |               |
| LINDE (DE)                  | <b>169,95 ▲</b>  | <b>+0,77%</b> | INFINEON (DE)                | <b>19,69 ▼</b>  | <b>-0,48%</b>                 |               |                               |         |           |        |           |  |  |                       |                |               |                     |                 |               |                    |                 |               |                    |                 |               |                   |                 |               |                       |                |               |
| LUFTHANSA (DE)              | <b>17,30 ▲</b>   | <b>+0,61%</b> | BASF SE O.N. (DE)            | <b>83,84 ▼</b>  | <b>-0,39%</b>                 |               |                               |         |           |        |           |  |  |                       |                |               |                     |                 |               |                    |                 |               |                    |                 |               |                   |                 |               |                       |                |               |
| <p><b>IUKX Intraday</b></p> | <p align="center"><b>FTSE 100 (United Kingdom)</b></p> <table border="1"> <tr> <td>Last Price</td> <td><b>7524,99</b></td> <td>Minimum Price</td> <td><b>3277,50 (12/03/2003)</b></td> <td>Maximum Price</td> <td><b>53548,10 (16/11/2009)</b></td> </tr> <tr> <td>Gainers</td> <td align="center"><b>0</b></td> <td>Losers</td> <td align="center"><b>0</b></td> <td></td> <td></td> </tr> </table>   | Last Price    | <b>7524,99</b>               | Minimum Price   | <b>3277,50 (12/03/2003)</b>   | Maximum Price | <b>53548,10 (16/11/2009)</b>  | Gainers | <b>0</b>  | Losers | <b>0</b>  |  |  |                       |                |               |                     |                 |               |                    |                 |               |                    |                 |               |                   |                 |               |                       |                |               |
| Last Price                  | <b>7524,99</b>   | Minimum Price | <b>3277,50 (12/03/2003)</b>  | Maximum Price   | <b>53548,10 (16/11/2009)</b>  |               |                               |         |           |        |           |  |  |                       |                |               |                     |                 |               |                    |                 |               |                    |                 |               |                   |                 |               |                       |                |               |
| Gainers                     | <b>0</b>   | Losers        | <b>0</b>                     |                 |                               |               |                               |         |           |        |           |  |  |                       |                |               |                     |                 |               |                    |                 |               |                    |                 |               |                   |                 |               |                       |                |               |
| <p><b>I930 Intraday</b></p> | <p align="center"><b>MIB 30 (Italia)</b></p> <table border="1"> <tr> <td>Last Price</td> <td><b>20819,31</b></td> <td>Minimum Price</td> <td><b>12320,50 (24/07/2012)</b></td> <td>Maximum Price</td> <td><b>48766,00 (05/04/2001)</b></td> </tr> <tr> <td>Gainers</td> <td align="center"><b>3</b></td> <td>Losers</td> <td align="center"><b>0</b></td> <td></td> <td></td> </tr> <tr> <td>ALLEANZA ASS (IT)</td> <td><b>6,16 ▲</b></td> <td><b>+0,00%</b></td> <td></td> <td></td> <td></td> </tr> <tr> <td>BULGARI (IT)</td> <td><b>12,23 ▲</b></td> <td><b>+0,00%</b></td> <td></td> <td></td> <td></td> </tr> <tr> <td>FASTWEB</td> <td><b>17,95 ▲</b></td> <td><b>+0,00%</b></td> <td></td> <td></td> <td></td> </tr> </table>  | Last Price    | <b>20819,31</b>              | Minimum Price   | <b>12320,50 (24/07/2012)</b>  | Maximum Price | <b>48766,00 (05/04/2001)</b>  | Gainers | <b>3</b>  | Losers | <b>0</b>  |  |  | ALLEANZA ASS (IT)     | <b>6,16 ▲</b>  | <b>+0,00%</b> |                     |                 |               | BULGARI (IT)       | <b>12,23 ▲</b>  | <b>+0,00%</b> |                    |                 |               | FASTWEB           | <b>17,95 ▲</b>  | <b>+0,00%</b> |                       |                |               |
| Last Price                  | <b>20819,31</b>  | Minimum Price | <b>12320,50 (24/07/2012)</b> | Maximum Price   | <b>48766,00 (05/04/2001)</b>  |               |                               |         |           |        |           |  |  |                       |                |               |                     |                 |               |                    |                 |               |                    |                 |               |                   |                 |               |                       |                |               |
| Gainers                     | <b>3</b>   | Losers        | <b>0</b>                     |                 |                               |               |                               |         |           |        |           |  |  |                       |                |               |                     |                 |               |                    |                 |               |                    |                 |               |                   |                 |               |                       |                |               |
| ALLEANZA ASS (IT)           | <b>6,16 ▲</b>  | <b>+0,00%</b> |                              |                 |                               |               |                               |         |           |        |           |  |  |                       |                |               |                     |                 |               |                    |                 |               |                    |                 |               |                   |                 |               |                       |                |               |
| BULGARI (IT)                | <b>12,23 ▲</b>   | <b>+0,00%</b> |                              |                 |                               |               |                               |         |           |        |           |  |  |                       |                |               |                     |                 |               |                    |                 |               |                    |                 |               |                   |                 |               |                       |                |               |
| FASTWEB                     | <b>17,95 ▲</b>   | <b>+0,00%</b> |                              |                 |                               |               |                               |         |           |        |           |  |  |                       |                |               |                     |                 |               |                    |                 |               |                    |                 |               |                   |                 |               |                       |                |               |
| <p><b>DJIA Intraday</b></p> | <p align="center"><b>Dow Jones Industries (United States)</b></p> <table border="1"> <tr> <td>Last Price</td> <td><b>21008,65</b></td> <td>Minimum Price</td> <td><b>0,20 (21/10/2011)</b></td> <td>Maximum Price</td> <td><b>21166,63 (01/03/2017)</b></td> </tr> <tr> <td>Gainers</td> <td align="center"><b>17</b></td> <td>Losers</td> <td align="center"><b>13</b></td> <td></td> <td></td> </tr> <tr> <td>VERIZON COMM (US)</td> <td><b>46,64 ▲</b></td> <td><b>+0,95%</b></td> <td>MICROSOFT (US)</td> <td><b>69,84 ▼</b></td> <td><b>-0,80%</b></td> </tr> <tr> <td>TRAVELLERS CAS INC</td> <td><b>124,85 ▲</b></td> <td><b>+0,90%</b></td> <td>UNITEDHEALTH GROUP</td> <td><b>175,18 ▼</b></td> <td><b>-0,79%</b></td> </tr> <tr> <td>JOHNSON &amp; JOHNSON</td> <td><b>128,25 ▲</b></td> <td><b>+0,89%</b></td> <td>EXXON MOBIL CORP (US)</td> <td><b>80,50 ▼</b></td> <td><b>-0,73%</b></td> </tr> </table> | Last Price    | <b>21008,65</b>              | Minimum Price   | <b>0,20 (21/10/2011)</b>      | Maximum Price | <b>21166,63 (01/03/2017)</b>  | Gainers | <b>17</b> | Losers | <b>13</b> |  |  | VERIZON COMM (US)     | <b>46,64 ▲</b> | <b>+0,95%</b> | MICROSOFT (US)      | <b>69,84 ▼</b>  | <b>-0,80%</b> | TRAVELLERS CAS INC | <b>124,85 ▲</b> | <b>+0,90%</b> | UNITEDHEALTH GROUP | <b>175,18 ▼</b> | <b>-0,79%</b> | JOHNSON & JOHNSON | <b>128,25 ▲</b> | <b>+0,89%</b> | EXXON MOBIL CORP (US) | <b>80,50 ▼</b> | <b>-0,73%</b> |
| Last Price                  | <b>21008,65</b>  | Minimum Price | <b>0,20 (21/10/2011)</b>     | Maximum Price   | <b>21166,63 (01/03/2017)</b>  |               |                               |         |           |        |           |  |  |                       |                |               |                     |                 |               |                    |                 |               |                    |                 |               |                   |                 |               |                       |                |               |
| Gainers                     | <b>17</b>  | Losers        | <b>13</b>                    |                 |                               |               |                               |         |           |        |           |  |  |                       |                |               |                     |                 |               |                    |                 |               |                    |                 |               |                   |                 |               |                       |                |               |
| VERIZON COMM (US)           | <b>46,64 ▲</b>   | <b>+0,95%</b> | MICROSOFT (US)               | <b>69,84 ▼</b>  | <b>-0,80%</b>                 |               |                               |         |           |        |           |  |  |                       |                |               |                     |                 |               |                    |                 |               |                    |                 |               |                   |                 |               |                       |                |               |
| TRAVELLERS CAS INC          | <b>124,85 ▲</b>  | <b>+0,90%</b> | UNITEDHEALTH GROUP           | <b>175,18 ▼</b> | <b>-0,79%</b>                 |               |                               |         |           |        |           |  |  |                       |                |               |                     |                 |               |                    |                 |               |                    |                 |               |                   |                 |               |                       |                |               |
| JOHNSON & JOHNSON           | <b>128,25 ▲</b>  | <b>+0,89%</b> | EXXON MOBIL CORP (US)        | <b>80,50 ▼</b>  | <b>-0,73%</b>                 |               |                               |         |           |        |           |  |  |                       |                |               |                     |                 |               |                    |                 |               |                    |                 |               |                   |                 |               |                       |                |               |

# Leleux Press Review






Thursday 1/6/2017



|   |   |
|---|---|
|    | <p><b>E:LHN - LAFARGEHOLCIM LTD (CH) - CHF</b></p> <p><b>LafargeHolcim: lancement du programme de rachat d'actions.</b> <span style="float: right;"><b>Cercle Finance (31/05/2017)</b></span></p> <p>(CercleFinance.com) - LafargeHolcim annonce le lancement le 1er juin de son programme de rachat d'actions d'un montant maximal d'un milliard de francs suisses sur la période 2017-2018, programme annoncé lors de la journée investisseurs du 18 novembre dernier.</p> <p>Il sera réalisé via une seconde ligne de négoce sur le SIX Swiss Exchange, la banque UBS AG ayant été mandatée pour le mettre en oeuvre. La seconde ligne de négoce devrait rester ouverte jusqu'au 31 décembre 2018.</p> <p>A l'issue du programme de rachat d'actions, le conseil d'administration proposera à l'assemblée générale d'approuver l'annulation des actions rachetées et de réduire le capital de LafargeHolcim en conséquence.</p>  |
|    | <p><b>VIE - VEOLIA ENV (FR) - EUR</b></p> <p><b>Veolia: projet d'entreprise pour l'Eau France.</b> <span style="float: right;"><b>Cercle Finance (31/05/2017)</b></span></p> <p>(CercleFinance.com) - Veolia présente un projet d'entreprise pour l'Eau France, baptisé 'Osons 20/20 !', visant à 'faire de Veolia, plus que jamais, le leader et LA référence des services d'eau et d'assainissement du futur en France'.</p> <p>Ce nouveau projet d'entreprise se fixe plusieurs objectifs stratégiques pour cette activité, notamment être à trois milliards d'euros de chiffre d'affaires en 2020, avec un doublement de la profitabilité opérationnelle.</p> <p>Pour atteindre ces objectifs, Veolia Eau France met en place une nouvelle organisation au service des opérationnels en contact avec les clients et les consommateurs : 67 territoires sont créés pour couvrir 550 unités locales.</p>  |
|   | <p><b>BN - DANONE (FR) - EUR</b></p> <p><b>Danone: 74% du dividende 2016 payé en actions.</b> <span style="float: right;"><b>Cercle Finance (31/05/2017)</b></span></p> <p>(CercleFinance.com) - Danone annonce qu'à l'issue de la période d'option était ouverte du 5 au 19 mai (inclus), 74,01% des droits ont été exercés en faveur du paiement en actions du dividende au titre de 2016, dividende de 1,70 euro par action.</p> <p>Pour les besoins du paiement du dividende en actions, 13.835.487 actions nouvelles seront émises, représentant 2,11% du capital. Pour mémoire, le prix d'émission des actions nouvelles qui seront remises en paiement du dividende est de 55,64 euros.</p> <p>Le règlement livraison des actions et leur admission aux négociations sur Euronext interviendront le 1er juin, tout comme le dividende global en numéraire à verser aux actionnaires qui est de 275.293.438,90 euros.</p>   |
|  | <p><b>CBK - COMMERZBANK AG - EUR</b></p> <p><b>Commerzbank: dans le vert sur un relèvement de broker.</b> <span style="float: right;"><b>Cercle Finance (31/05/2017)</b></span></p> <p>(CercleFinance.com) - Commerzbank gagne 1,8% à Francfort à la faveur de propos d'UBS qui relève sa recommandation de 'vente' à 'achat' et son objectif de cours de 6,5 à 11,5 euros, affichant une vision plus positive des objectifs de coûts et de revenus de la banque allemande.</p> <p>Le broker table sur 1,2 milliard d'euros de revenus supplémentaires à horizon 2020 dans les unités opérationnelles, ainsi que 600 millions qui pourraient provenir d'une hausse des taux d'intérêts sur les quatre prochaines années.</p> <p>'Des révélations récentes sur la stratégie de numérisation de Commerzbank dans son unité client privés et petites entreprises renforcent encore notre confiance dans ses objectifs de coûts et de revenus', poursuit l'intermédiaire financier.</p> |
|  | <p><b>SAF - SAFRAN - EUR</b></p> <p><b>Safran: polira le miroir primaire du télescope ELT.</b> <span style="float: right;"><b>Cercle Finance (31/05/2017)</b></span></p>  |
|  | <p><b>NN - NN GROUP - EUR</b></p> <p><b>NN Group: fusion avec Delta Lloyd effective ce jeudi.</b> <span style="float: right;"><b>Cercle Finance (31/05/2017)</b></span></p> <p>(CercleFinance.com) - Les groupes financiers néerlandais NN Group et Delta Lloyd ont indiqué que leur fusion juridique prendra effet ce jeudi, Delta Lloyd cessant alors d'exister. Cette séance sera donc la dernière de cotation pour le titre de ce dernier.</p> <p>Pour rappel, les actionnaires de Delta Lloyd doivent recevoir 0,1662 action NN Group, équivalent au prix d'offre de 5,40 euros par action divisé par le cours moyen pondéré des volumes de l'action NN Group de mardi.</p> <p>A ce 31 mai, 30,5 millions d'actions Delta Lloyd n'étaient toujours pas directement ou indirectement détenus par NN Group. L'assemblée générale ordinaire de la société acquise, prévue pour le 7 juin, a été annulée.</p>  |

# Leleux Press Review

Thursday 1/6/2017

|   |   |
|---|---|
|  <p><b>PUBLICIS GROUPE (FR) Historic</b></p> <p>70<br/>65<br/>60<br/>55<br/>02-2016 08-2016 02-2017 08-2017</p>                    | <p><b>PUB - PUBLICIS GROUPE (FR) - EUR</b></p> <p><b>Publicis: perte d'un contrat important aux Etats-Unis.</b> <span style="float: right;"><b>Cercle Finance (31/05/2017)</b></span></p> <p>(CercleFinance.com) - Coup dur pour Publicis, dont l'agence Mediavest Spark a perdu le budget média de Sprint. C'est l'agence indépendante Horizon Media qui a raflé la mise, ou plus précisément un budget évalué à quelque 700 millions de dollars.</p> <p>Un gros manque à gagner donc pour le géant français de la publicité, qui pourrait commencer à se faire sentir à compter du dernier trimestre de l'année en cours, dans un contexte par ailleurs assez délicat pour Publicis aux Etats-Unis, un marché majeur où la société a déjà essuyé de nombreuses pertes de budgets. En sus d'une fusion qui avait capoté avec Omnicom il y a 3 ans...</p> <p>En termes managérial, la séance de mercredi est la dernière avec Maurice Lévy à la tête du directoire. Ce dernier transmettra en effet le flambeau demain à Arthur Sadoun durant l'Assemblée générale.</p>   |
|  <p><b>PUBLICIS GROUPE (FR) Historic</b></p> <p>70<br/>65<br/>60<br/>55<br/>02-2016 08-2016 02-2017 08-2017</p>                    | <p><b>PUB - PUBLICIS GROUPE (FR) - EUR</b></p> <p><b>Publicis: perte d'un contrat important aux Etats-Unis.</b> <span style="float: right;"><b>Cercle Finance (31/05/2017)</b></span></p> <p>(CercleFinance.com) - Coup dur pour Publicis, dont l'agence Mediavest Spark a perdu le budget média de Sprint. C'est l'agence indépendante Horizon Media qui a raflé la mise, ou plus précisément un budget évalué à quelque 700 millions de dollars.</p> <p>Un gros manque à gagner donc pour le géant français de la publicité, qui pourrait commencer à se faire sentir à compter du dernier trimestre de l'année en cours, dans un contexte par ailleurs assez délicat pour Publicis aux Etats-Unis, un marché majeur où la société a déjà essuyé de nombreuses pertes de budgets. En sus d'une fusion qui avait capoté avec Omnicom il y a 3 ans...</p> <p>En termes managérial, la séance de mercredi est la dernière avec Maurice Lévy à la tête du directoire. Ce dernier transmettra en effet le flambeau demain à Arthur Sadoun durant l'Assemblée générale.</p>   |
|  <p><b>BMW AG (DE) Historic</b></p> <p>100<br/>90<br/>80<br/>70<br/>60<br/>02-2016 08-2016 02-2017 08-2017</p>                   | <p><b>BMW - BMW AG (DE) - EUR</b></p> <p><b>BMW: lance un service de données télématiques.</b> <span style="float: right;"><b>Cercle Finance (31/05/2017)</b></span></p> <p>(CercleFinance.com) - BMW annonce le lancement d'un service qui permettra aux clients de gérer la façon dont leurs données télématiques sont partagées avec des prestataires de services comme des garages, des compagnies d'assurance et des gestionnaires de flotte.</p> <p>La solution 'BMW CarData', qui a été lancée en Allemagne ce mardi et sera progressivement déployée sur d'autres marchés, produit des données, comme la consommation moyenne de carburant, qui sont transmises en forme cryptée.</p> <p>Le service doit permettre aux conducteurs BMW d'économiser de l'argent avec des primes d'assurance individualisées, basées, par exemple, sur le kilométrage réel. Le constructeur automobile assure que les clients auront le contrôle intégral des données pour chaque service.</p>   |
|  <p><b>SCHNEIDER ELECTRIC (FR) Historic</b></p> <p>75<br/>70<br/>65<br/>60<br/>55<br/>50<br/>02-2016 08-2016 02-2017 08-2017</p> | <p><b>SU - SCHNEIDER ELECTRIC (FR) - EUR</b></p> <p><b>Schneider Electric: BlackRock passe sous les 5% du capital.</b> <span style="float: right;"><b>Cercle Finance (31/05/2017)</b></span></p> <p>(CercleFinance.com) - BlackRock, agissant pour le compte de clients et de fonds dont elle assure la gestion, a déclaré à l'AMF avoir franchi en baisse, le 29 mai, le seuil de 5% du capital de Schneider Electric et détenir, pour le compte desdits clients et fonds, 4,99% du capital et 4,76% des droits de vote du groupe industriel.</p> <p>Ce franchissement de seuil résulte d'une cession d'actions Schneider Electric hors marché et d'une diminution du nombre d'actions détenues à titre de collatéral.</p>   |
|  <p><b>SCHNEIDER ELECTRIC (FR) Historic</b></p> <p>75<br/>70<br/>65<br/>60<br/>55<br/>50<br/>02-2016 08-2016 02-2017 08-2017</p> | <p><b>SU - SCHNEIDER ELECTRIC (FR) - EUR</b></p> <p><b>Schneider Electric: le partenariat avec Microsoft étendu.</b> <span style="float: right;"><b>Cercle Finance (31/05/2017)</b></span></p> <p>(CercleFinance.com) - Schneider Electric et Microsoft ont annoncé ce mercredi une extension de leur partenariat à l'occasion d'un événement qui s'est tenu aujourd'hui au Centre des Innovations du géant informatique américain, à Issy-les-Moulineaux (Hauts-de-Seine).</p> <p>L'accord scellé ce jour a cours sur une durée renouvelable de 3 ans et porte notamment sur Azure.</p> <p>Pour continuer à accélérer le développement de la plateforme IoT de Schneider Electric, les deux acteurs prévoient de mettre prochainement en oeuvre un programme d'investissement commun associant également Accenture. Un support des équipes de Microsoft à travers le monde et tout particulièrement en France, à Boston (Etats-Unis), Bangalore (Inde) et en Chine sera également déployé.</p> <p>Outre l'IoT, cet accord intègre également la réalité mixte à l'environnement industriel. Celle-ci enrichit et optimise l'expérience utilisateur et renforce la sécurité et la performance opérationnelle. Dans ce cadre, Schneider Electric a lancé le développement d'applications basées sur HoloLens, l'ordinateur holographique autonome de Microsoft.</p> <p>Enfin, Microsoft et Schneider Electric ont conçu un pilote d'intelligence artificielle qui transforme profondément l'expérience clients en ligne. Développé et déployé en moins de 10 semaines, ce projet est testé depuis 2 mois au sein de Schneider Electric.</p> |

# Leleux Press Review

Thursday 1/6/2017



|                                       |   |
|---------------------------------------|---|
| <p>QUALCOMM (US) Historic</p>         | <p><b>QCOM - QUALCOMM (US) - USD</b></p> <p><b>Qualcomm: OPA sur NXP prolongée jusqu'au 28 juin.</b> <span style="float: right;"><b>Cercle Finance (31/05/2017)</b></span></p> <p>(CercleFinance.com) - Le fabricant de circuits intégrés sans fil américain Qualcomm annonce avoir prolongé jusqu'au 28 juin la période de son offre sur le titre du fabricant néerlandais de circuits intégrés NXP Semiconductor.</p> <p>Au 30 mai, environ 47,7 millions d'actions ordinaires NXP, c'est-à-dire approximativement 14,1% des actions ordinaires en circulations, ont été apportées à cette offre.</p> <p>Qualcomm - qui a déjà déposé les documents de contrôle de fusion touchant à la transaction en Corée du Sud, au Mexique, à Taïwan et au Japon - déclare que la finalisation de l'offre publique d'achat reste soumise à l'apport d'au moins 80% des actions en circulation de NXP. À ce stade, cette finalisation est attendue d'ici fin 2017.</p>  |
| <p>CONTINENTAL (DE) Historic</p>      | <p><b>CON - CONTINENTAL (DE) - EUR</b></p> <p><b>Continental: accord de coopération stratégique avec Baidu.</b> <span style="float: right;"><b>Cercle Finance (31/05/2017)</b></span></p> <p>(CercleFinance.com) - L'équipementier automobile allemand Continental annonce la signature d'un accord de coopération stratégique avec le géant Internet chinois Baidu dans la conduite automatisée, les véhicules connectés et les services de mobilité intelligente.</p> <p>Les deux entreprises prévoient de combiner leurs avantages compétitifs respectifs dans les équipements automobiles et la technologie Internet, en formant une alliance technique.</p> <p>Continental a aussi signé un accord-cadre de coopération stratégique avec la jeune pousse de véhicules électriques chinoise Nio, pour collaborer dans le domaine des systèmes de transport intelligents et de la conduite automatisée.</p>  |
| <p>GENERAL ELECTRIC (US) Historic</p> | <p><b>GE - GENERAL ELECTRIC (US) - USD</b></p> <p><b>General Electric: l'UE autorise le rachat de Baker Hughes.</b> <span style="float: right;"><b>Cercle Finance (31/05/2017)</b></span></p> <p>(CercleFinance.com) - La Commission européenne a autorisé sans conditions, le rachat de Baker Hughes Incorporated par General Electric Company. La Commission a conclu que l'opération ne fausserait pas la concurrence sur les marchés.</p> <p>' Les deux sociétés sont actives dans la fourniture de services pétroliers aux compagnies de prospection et de production de pétrole et de gaz dans l'Espace économique européen (EEE) et dans le monde ' indique la Commission européenne.</p> <p>' Sur plusieurs marchés spécifiques, les deux sociétés vendent des produits concurrents. Sur d'autres marchés, GE est fournisseur de Baker Hughes et de ses concurrents '.</p> <p>La Commission n'a constaté aucun problème de concurrence sur d'autres marchés où les deux sociétés sont présentes.</p> <p>La Commission a donc conclu que l'opération envisagée ne poserait aucun problème de concurrence.</p>  |
| <p>BUREAU VERITAS Historic</p>        | <p><b>BVI - BUREAU VERITAS - EUR</b></p> <p><b>Bureau Veritas: en repli, un analyse reste prudent.</b> <span style="float: right;"><b>Cercle Finance (31/05/2017)</b></span></p> <p>(CercleFinance.com) - Le titre est en repli de près de 1% alors qu'Oddo Securities conseille toujours d'alléger la ligne Bureau Veritas, les analystes estimant que 'la prudence est encore de mise' quant au groupe de certification et de conformité. L'objectif de cours est maintenu à 19 euros, soit 8% au-dessous du cours actuel du titre.</p> <p>&amp;#060;BR/&amp;#062;D'abord, l'effet de changes devrait rester 'légèrement négatif' pour le CA annuel, ce qui pèsera probablement sur la marge. &amp;#060;BR/&amp;#062;Surtout, 'après un premier trimestre solide, le 2e trimestre devrait marquer le pas', estime Oddo, qui attend une croissance organique de 0,2% au T2 après 1,9% au T1. 'Outre l'impact négatif des trois jours ouvrés en moins, ceci s'explique par une baisse plus marquée dans la Marine et l'Industrie (33% du CA groupe au T1), sans vraie dynamique d'accélération ailleurs', explique une note. &amp;#060;BR/&amp;#062;Si une accélération est attendue au second semestre (+ 1,8%, estime Oddo), elle restera 'encore limitée', ajoute une note, selon laquelle 'le chemin est encore long dans la marine'.</p> |
| <p>RUBIS Historic</p>                 | <p><b>RUI - RUBIS - EUR</b></p> <p><b>RUBIS : DECLARATION CAPITAL ET DROITS DE VOTE AU 31.05.2017</b> <span style="float: right;"><b>Thomson Reuters (31/05/2017)</b></span></p> <p>INFORMATIONS RELATIVES AU NOMBRE TOTAL DE DROITS DE VOTE ET D'ACTION PRÉVUES PAR L'ARTICLE L. 233-8 II DU CODE DE COMMERCE ET L'ARTICLE 223-16 DU RÈGLEMENT GÉNÉRAL DE L'AUTORITÉ DES MARCHÉS FINANCIERS</p> <p>La société informe ses actionnaires qu'au 31 mai 2017, son capital s'élève à 114 188 475 euros, divisé en 45 675 390 actions de 2,50 euros de nominal auxquelles correspondent 45 675 390 droits de vote.</p> <p>*****</p> <p>Paris, le 31 mai 2017, 17h35</p> <p>Raison sociale de l'émetteur :</p> <p>RUBIS Société en Commandite par Actions Au capital de 114 188 475 euros Immatriculée sous le n° 784 393 530 RCS Paris Siège social : 105, avenue Raymond Poincaré, 75116 Paris</p> <p>Contact :</p> <p>Maura Tartaglia Tél : 01 44 17 95 95 E-mail : m.tartaglia@rubis.fr</p>   |

AGS - AGEAS - EUR

**Information réglementée - Ageas et Schroders plc: Notificati**

**Thomson Reuters (31/05/2017)**

Conformément aux règles de transparence financière, Schroders plc a introduit le 30 mai 2017 une notification annonçant que, le 23 mai 2017, sa participation afranchi, à la hausse, le seuil légal de 5% des actions émises par Ageas et atteint 5,01%.

\*article 14, alinéa 1er de la loi du 2 mai 2007 relative à la publicité des participations importantes

Ageas est un groupe d'assurance internationale coté en bourse, riche de quelques 190 années d'expérience et de savoir-faire. Il propose à ses clients particuliers et professionnels des produits d'assurance Vie et Non-vie conçus pour répondre à leurs besoins spécifiques, d'aujourd'hui comme de demain. Classé parmi les plus grands groupes d'assurance européens, Ageas concentre ses activités en Europe et en Asie, qui représentent ensemble la majeure partie du marché mondial de l'assurance. Il mène des activités d'assurances couronnées de succès en Belgique, au Royaume-Uni, au Luxembourg, en France, en Italie, au Portugal, en Turquie, en Chine, en Malaisie, en Inde, en Thaïlande, au Vietnam, au Laos, au Cambodge, à Singapour, et aux Philippines; au travers d'une combinaison de filiales détenues à 100% et de partenariats à long terme avec des institutions financières solides et des distributeurs clés. Ageas figure parmi les leaders du marché dans les pays où il est actif. Il emploie au total plus de 40.000 collaborateurs et a réalisé un encaissement annuel (à 100% proche de EUR 32 milliards en 2016).



AGS - AGEAS - EUR

**Gereguleerde informatie - Ageas en Schroders plc: Transp**

**Thomson Reuters (31/05/2017)**

Schroders plc informeerde Ageas op 30 mei 2017, overeenkomstig de financiële transparantievereisten\*, dat zijn belang op 23 mei 2017 de wettelijke drempel van 5% van de door Ageas uitgegeven aandelen heeft overschreden en nu 5,01% bedraagt.

\* artikel 14, eerste lid, van de wet van 2 mei 2007 op de openbaarmaking van belangrijke deelnemingen

Ageas is een beursgenoteerde internationale verzekeringsgroep met 190 jaar vakkenis en ervaring. Het biedt zowel particulieren als bedrijven Levens- en Niet-Levensverzekering producten aan die beantwoorden aan hun specifieke behoeften, niet alleen vandaag maar ook in de toekomst. Ageas, één van de grootste verzekeringsmaatschappijen in Europa, is vooral werkzaam in Europa en Azië, die samen het grootste deel van de wereldwijde verzekeringsmarkt vormen. Via een combinatie van 100%-dochterondernemingen en langetermijnpartnerships met sterke financiële instellingen en belangrijke distributeurs, is Ageas met succes actief in België, het Verenigd Koninkrijk, Luxemburg, Frankrijk, Italië, Portugal, Turkije, China, Maleisië, India, Thailand, Vietnam, Laos, Cambodja, Singapore en de Filipijnen. Ageas behoort tot de marktleiders in de meest landen waar het aanwezig is. Ageas telt meer dan 40.000 werknemers en in 2016 bedroeg het premie-inkomen nagenoeg EUR 32 miljard (alle cijfers tegen 100%).



RF - EURAZEO S.A. - EUR

**Eurazeo: création d'Eurazeo Brands.**

**Cercle Finance (31/05/2017)**

(CercleFinance.com) - Eurazeo a annoncé ce mercredi post-clôture le lancement d'Eurazeo Brands, un nouveau pôle d'investissement consacré au développement des marques européennes et américaines à potentiel de croissance internationale.

Cette toute nouvelle division ciblera des entrées en forte croissance et dotées de concepts différenciés, dans des secteurs comme la beauté, la bijouterie, les loisirs ou encore l'alimentation. Elle sera dirigée par Jill Granoff, qui vient de rejoindre Eurazeo et est une professionnelle reconnue du secteur avec plus de 25 ans d'expérience de la construction de marques dans la mode et la beauté.

'La création d'Eurazeo Brands est une étape majeure de la stratégie d'investissement dans le domaine des marques que nous mettons en oeuvre depuis plusieurs années pour identifier les meilleures opportunités d'investissement internationales. Au regard de l'immense potentiel du marché de la consommation, nous sommes ravis de dédier une expertise sectorielle senior et de mettre à profit notre réseau international pour aider les entreprises à se développer', a commenté Virginie Morgon, directrice générale d'Eurazeo. L'équipe internationale dédiée à Eurazeo Brands est dirigée depuis New York (États-Unis) et sera composée d'investisseurs et d'opérationnels basés à New York comme à Paris. Eurazeo a alloué une enveloppe de 600 à 800 millions de dollars pour les investissements de ce pôle pour les 3 à 5 prochaines années.



LOUP - LDC - EUR

**LDC: hausse de 14,5% du résultat net sur l'exercice.**

**Cercle Finance (31/05/2017)**

(CercleFinance.com) - Le chiffre d'affaires s'élève à 3 580,3 ME sur l'exercice 2016-2017 contre 3 478,6 ME en croissance de 2,9% par rapport à l'exercice précédent. A périmètre identique et taux de change constant, la progression ressort à 1,6%.

Les tonnages vendus sont en hausse de 3,1% (+0,9% à périmètre identique).

Le résultat opérationnel courant ressort en hausse de 11,3% à 176,6 ME (4,9% du chiffre d'affaires) contre 158,6 ME sur l'exercice 2015-2016.

Le résultat net part du Groupe ressort à 130,3 ME, en hausse de 14,5%.

Le Directoire proposera à l'Assemblée Générale du 24 août 2017, le versement d'un dividende de 1,40 E par action.

' Les objectifs du Groupe pour l'exercice 2017-2018 seront précisés à l'occasion de la publication des résultats du premier semestre ' précise la direction.



# Leleux Press Review

Thursday 1/6/2017



## CATG - CATANA GROUP - EUR

### CATANA GROUP : Mise à disposition des comptes semestriels et

Thomson Reuters (31/05/2017)

Communiqué de Presse

Canet en Roussillon, 31 mai 2017

CATANA GROUP : Mise à disposition des comptes semestriels et du rapport d'activité semestriel

Le rapport financier des comptes semestriels au 28 février 2017 est disponible sur notre nouveau site internet [www.catanagroup.com](http://www.catanagroup.com), rubrique investisseurs/informations réglementées/2017/rapports financiers, ou sur simple demande adressée à :

Service Communication Financière

BP 27

17230 MARANS

ou par téléphone au 05 46 00 87 41 ou par mail [david.etien@catanagroup.com](mailto:david.etien@catanagroup.com)

CATANA Group est spécialisé dans la conception, la construction et la commercialisation de navires de plaisance. CATANA Group est coté sur le compartiment C d'Euronext Paris Code ISIN : FR0010193052 - Code Reuters : PONY.PA - Code Bloomberg : PONY FP Société de bourse : Kepler

Contacts : CATANA Group David Etien - Directeur Financier [david.etien@catanagroup.com](mailto:david.etien@catanagroup.com) Tel. : 05 46 00 87 41 AELIUM FINANCE J.Gacoin / S.Kennis

[jgacoin@aelium.fr](mailto:jgacoin@aelium.fr)

Tel : 01 75 77 54 65



## SGO - SAINT GOBAIN (FR) - EUR

### Saint-Gobain: place une émission obligataire de 750 ME.

Cercle Finance (31/05/2017)

(CercleFinance.com) - Saint-Gobain a procédé aujourd'hui au placement d'une émission obligataire à 10 ans (échéance juin 2027) d'un montant de 750 millions d'euros avec un coupon annuel de 1,375%.

' Saint-Gobain a profité des conditions favorables sur le marché du crédit pour allonger la maturité moyenne de sa dette tout en optimisant son coût de financement moyen ' indique le groupe.

' Un livre d'ordres proche de 1,6 milliard d'euros et plus de 110 investisseurs qui se sont présentés à l'offre témoignent de la confiance des investisseurs obligataires dans la qualité du crédit du Groupe Saint-Gobain '.

La dette à long terme de Saint-Gobain est notée BBB par Standard & Poor's et Baa2 par Moody's.



## CATG - CATANA GROUP - EUR

### Catana Group: un très bon premier semestre.

Cercle Finance (31/05/2017)

(CercleFinance.com) - Catana Group a, en marge de la publication ce mercredi soir de ses comptes au titre du premier semestre de son exercice décalé, confirmé ses prévisions annuelles.

Forte d'un carnet de commandes bien fourni, la société continue donc d'ambitionner une hausse supérieure à 30% de son activité de vente de bateaux neufs à l'issue de l'exercice en cours. 'La poursuite de la dynamique de croissance, avec un mix de marge amélioré par rapport à l'arrivée du Catana 53, associé à la productivité croissante des chaînes de fabrications, consolident le potentiel d'amélioration de la rentabilité', a poursuivi Catana, qui espère un Ebitda et une capacité d'autofinancement positifs.

Dans l'immédiat, la première moitié de l'exercice 2016/2017 a été marquée par une forte réduction de la perte opérationnelle, laquelle est passée de 2,2 million d'euros à 800.000 euros, tandis que l'Ebitda est revenu en territoire positif à 500.000 euros, à comparer à - 1 million.

Dans ce contexte, la perte nette a été ramenée à 833.000 euros, contre 2,36 millions au terme de l'exercice 2015/2016.

Enfin, le chiffre d'affaires a bondi de 7,81 millions d'euros à 18,54 millions et l'endettement net atteignait 3,91 millions au dernier pointage fin février, contre 6,97 millions un an auparavant.



## EUCAR - EUROPCAR GROUPE - EUR

### Europcar: prolonge son partenariat avec easyJet.

Cercle Finance (31/05/2017)

(CercleFinance.com) - Les deux groupes ont annoncé aujourd'hui une prolongation de deux ans de leur partenariat, mis en place il y a 13 ans.

Depuis le début de ce partenariat en 2003, des millions de clients ont loué un véhicule Europcar par le biais d'easyJet et profité de tarifs exclusifs.

Le nombre de locations Europcar effectuées via easyJet a progressé de 36% en 2016 par rapport à il y a cinq ans.

' En offrant des services complémentaires, notre partenariat contribue à la fidélisation des clients à long terme. Dans les années à venir, nous comptons améliorer encore la valeur et les services que nous proposons aux passagers d'easyJet en dévoilant de nouvelles innovations conçues pour répondre à davantage de besoins de mobilité ', a déclaré Caroline Parot Présidente du Directoire du Groupe Europcar.



## SAF - SAFRAN - EUR

### Safran: finalisation d'une cession.






Cercle Finance (31/05/2017)

(CercleFinance.com) - Safran a annoncé ce mercredi après séance le closing de la cession de ses activités d'identité et sécurité à Advent International, pour une valeur de 2,4 milliards d'euros. Conformément à l'annonce du 29 septembre dernier, la transaction permettra d'enregistrer une plus-value de cession avant impôts dans les comptes du premier semestre 2017 de Safran. Les activités d'identité et sécurité avaient été classées comme 'en cours de cession' dans les comptes 2016. Les perspectives financières de Safran pour l'exercice 2017 s'entendent quant à elles pour les 'activités poursuivies'. Elles sont inchangées par cette modification de périmètre. Cette opération fait suite à la cession des activités de détection en avril dernier. Elle consacre en outre le recentrage du groupe, désormais exclusivement tourné vers le secteur de l'aéronautique, de l'espace et de la défense, et concentré sur ses propres enjeux de forte croissance et de rentabilité élevée.



# Leleux Press Review

Thursday 1/6/2017

|   |   |
|---|---|
|  <p>FIGEAC AERO Historic</p>               | <p><b>FGA - FIGEAC AERO - EUR</b></p> <p><b>Figéac Aéro: forte croissance du chiffre d'affaires.</b> <span style="float: right;"><b>Cercle Finance (31/05/2017)</b></span></p> <p>(CercleFinance.com) - Le groupe a enregistré un chiffre d'affaires consolidé de 89 ME sur le 4ème trimestre de l'exercice 2016/17 en croissance de 33,8% par rapport à la même période en 2015/16 (16,5% à périmètre et taux de change constant).</p> <p>Sur l'ensemble de l'exercice 2016/17, le chiffre d'affaires du Groupe atteint 325,3 ME, en croissance de +29% (22,5% à périmètre et taux de change constant).</p> <p>L'activité Aérostructure affiche une progression de 32,9% sur la période (25,2% à périmètre et taux de change constant) et l'activité montage sur site est en croissance de 65%.</p> <p><sup>1</sup> Le groupe est conforté dans la réalisation d'un niveau de marge d'EBITDA corrigée sur l'exercice 2016/17 supérieur à 23%. Il poursuivra activement sa stratégie de croissance avec une génération de free cash-flow positif et récurrent à partir de 2019 <sup>1</sup> indique la direction. Elle réaffirme ses objectifs à mars 2020 : un chiffre d'affaires d'au moins 650 ME, soit un taux de croissance moyen annuelle au minimum de 26% sur 3 ans.</p>  |
|  <p>WAVESTONE Historic</p>                 | <p><b>WAVE - WAVESTONE - EUR</b></p> <p><b>Wavestone: les ambitions à long terme restent d'actualité.</b> <span style="float: right;"><b>Cercle Finance (31/05/2017)</b></span></p> <p>(CercleFinance.com) - Publiés ce mercredi soir, les résultats annuels de Wavestone (ex-Solucom) ont été marqués par une forte hausse du bénéfice net part du groupe, lequel a bondi de 50% pour atteindre 20,1 millions d'euros.</p> <p>Le bénéfice opérationnel courant a pour sa part progressé de 30% comparativement à l'exercice 2015/2016 à 38,7 millions d'euros.</p> <p>En termes d'activité, le chiffre d'affaires a, lui, augmenté de 45% en données publiées à 338,7 millions d'euros. 'A périmètre et change constants, la croissance annuelle du cabinet s'est établie à 16%', a précisé le groupe de conseil, selon lequel 'la croissance a été alimentée par une dynamique de recrutement soutenue, avec plus de 600 recrutements sur l'exercice'.</p> <p>Le turn-over a en revanche été particulièrement élevé sur le périmètre des activités européennes de Kurt Salmon, à 33% sur l'année.</p> <p>Wavestone, qui comptait 2.628 collaborateurs à l'issue de l'exercice 2016/2017 (2.511 au 31 mars 2016), dont 723 pour les activités européennes de Kurt Salmon (777 à fin mars 2016), table sur un chiffre d'affaires supérieur à 350 millions d'euros au titre de l'exercice qui débute, en sus d'une marge opérationnelle courante (MOC) à 2 chiffres.</p> <p><sup>1</sup> Ces objectifs s'entendent hors nouvelle acquisition', a précisé le groupe, qui à horizon 2021 aspire à dégager 500 millions d'euros de revenus (dont 100 millions à l'international) et une MOC de 15%.</p> |
|  <p>DERICHEBOURG Historic</p>            | <p><b>DBG - DERICHEBOURG - EUR</b></p> <p><b>Derichebourg: cession des actions auto-détenues.</b> <span style="float: right;"><b>Cercle Finance (31/05/2017)</b></span></p> <p>(CercleFinance.com) - Derichebourg a annoncé ce mercredi soir avoir engagé la cession de ses 8.976.819 actions auto-détenues, représentant environ 5,48% du capital du groupe, dans le cadre d'un placement privé par construction accélérée d'un livre d'ordres ('Accelerated Bookbuilding').</p> <p>Les actions auto-détenues ainsi offertes avaient été affectées par Derichebourg à leur conservation et remise ultérieure à l'échange ou en paiement, dans le cadre d'opérations de croissance externe à hauteur de 8.193.853 des actions acquises et à la remise d'actions lors de l'exercice de droits attachés à des valeurs mobilières donnant accès au capital à hauteur de 782.966 des actions acquises.</p> <p>La société a décidé d'initier la cession de ces titres afin de renforcer ses ressources financières disponibles en vue de saisir d'éventuelles opportunités de croissance externe à venir.</p> <p>Cette opération portera aussi le flottant de l'action Derichebourg à environ 46,5%.</p>   |
|  <p>SOLOCAL GROUP Historic</p>           | <p><b>LOCAL - SOLOCAL GROUP - EUR</b></p> <p><b>SoLocal Group: départ du Directeur Général.</b> <span style="float: right;"><b>Cercle Finance (31/05/2017)</b></span></p> <p>(CercleFinance.com) - Le groupe annonce le départ de M. Jean-Pierre Remy, Directeur Général de la Société à compter du 30 juin 2017, pour se consacrer à un projet entrepreneurial.</p> <p>Le Directeur Général Délégué, Christophe Pingard, et les membres du Comité Exécutif vont assurer la continuité des opérations de l'entreprise et la mise en oeuvre du plan stratégique 'Conquérir 2020'.</p> <p><sup>1</sup> Le Conseil d'Administration tient à saluer l'ampleur du travail accompli par M. Jean-Pierre Remy, qui s'est investi avec passion, intégrité et succès dans la transformation digitale du groupe et sa restructuration financière <sup>1</sup> indique le groupe.</p>   |
|  <p>EASYJET PLC ORD 27 2/7P Historic</p> | <p><b>E:EZJ - EASYJET PLC ORD 27 2/7P - GBP</b></p> <p><b>easyJet: prolonge son partenariat avec Europcar.</b> <span style="float: right;"><b>Cercle Finance (31/05/2017)</b></span></p> <p>(CercleFinance.com) - Les deux groupes ont annoncé aujourd'hui une prolongation de deux ans de leur partenariat, mis en place il y a 13 ans.</p> <p>Depuis le début de ce partenariat en 2003, des millions de clients ont loué un véhicule Europcar par le biais d'easyJet et profité de tarifs exclusifs.</p> <p>Le nombre de locations Europcar effectuées via easyJet a progressé de 36% en 2016 par rapport à il y a cinq ans.</p>   |

# Leleux Press Review

Thursday 1/6/2017



INF - INFOTEL - EUR

**Infotel: bon début d'année.**

**Cercle Finance (31/05/2017)**

(CercleFinance.com) - Publié ce mercredi après Bourse, le chiffre d'affaires d'Infotel est ressorti à 52,7 millions d'euros au titre des 3 premiers mois de l'exercice du groupe, ce qui témoigne d'une hausse de 11,8% sur un an.

La vigueur de l'activité tient sa source dans la progression de 12,5% des revenus provenant du pôle 'Services' à 50,59 millions d'euros.

'Le premier trimestre conforte l'optimisme du groupe avec un maintien des objectifs de croissance et de rentabilité', a indiqué Infotel, qui continue donc de viser une hausse de ses ventes ainsi que le maintien d'un bon niveau de rentabilité opérationnelle.



AND - AND INTERNAT PUBLISHERS - EUR

**Kaartenmaker AND introduceert eerste versie van de High Defi**

**Thomson Reuters (31/05/2017)**

Capelle aan den IJssel, Nederland - 31 mei 2017 - Kaartenmaker AND introduceert de eerste versie van de High Definition Autonomous Vehicle Map van Schiedam, voor alle type wegen. Het zeer nauwkeurige model van het wegennetwerk stelt de zelfrijdende auto in staat zeer nauwkeurig te manoeuvreren en de exacte positie te bepalen. Dit is cruciaal voor geavanceerde rijtoepassingen (ADAS) en autonoom rijden.

AND CEO Hugo van der Linde: 'We zijn trots om onze eerste kaarten te presenteren op ons onderzoek in de automotive sector rond de zelfrijdende auto. Met de release van onze High Definition Autonomous Vehicle Map, een HD-kaart en een lokalisatiekaart, maken we autonoom rijden mogelijk in zowel de binnenstad als ook op snelwegen. Met deze kaart verwachten we meer contacten te kunnen leggen in de automobilindustrie.'

De HD-kaart biedt een zeer accurate en realistische weergave van de weg. De HD-kaart bevat onder andere rijbanen, vluchtstroken, parkeerplaatsen, oversteekplaatsen, kruispunten, rijstroken, virtuele rijstroken, wegmarkeringen en verkeersborden met een absolute nauwkeurigheid van 15 cm en een relatieve nauwkeurigheid van 5 cm.

De lokalisatiekaart is afgestemd op de HD-kaart en bevat herkenningspunten zoals verkeersborden, openbare verlichting, wegmarkeringen, vangrails, portalen en putten om de positie van het voertuig nauwkeurig te bepalen.

De HD-kaart en lokalisatiekaart zijn gemaakt met behulp van verschillende bronnen, waaronder de panoramafoto's (360 graden) welke door CycloMedia zijn gemaakt en de CycloMedia geodata databases van straatmeubilair en objecten. De beelden zijn geometrisch correct met hoge nauwkeurigheid, vastgelegd tijdens het rijden bij een snelheid van maximaal 120 km/u waarbij om de vijf meter een fotowordt gemaakt. CycloMedia maakt gebruik van een gepatenteerd systeem om beeldende maken en geodata sets te realiseren. AND heeft als doel de HD-kaart en lokalisatiekaart met behulp van sensoren en camera's in de auto's te maken en up-to-date te houden.

Over AND is één van de vier ondernemingen die een eigen wereldwijde digitale kaart aanbieden, echter de enige onafhankelijke partij. AND focust daarbij op innovatieve kaarten data technologieën met als doel betere en relevantere kaartdata te ontwikkelen. AND toont al jaren succesvolle groei en heeft als beursgenoteerde onderneming de prijs voor Best Performer van Euronext in 2013 en 2015 gewonnen.

Over CycloMedia is CycloMedia de marktleider in het systematisch en grootschalig in beeld brengen van de openbare ruimte. Dit wordt gedaan met hoogwaardige 360° straatfoto's (HD-Cyclorama's) en luchtfoto's met GIS-nauwkeurigheid. Het hoofdkantoor van CycloMedia is gevestigd in Zaltbommel, Nederland.



TONN - TONNA ELECTRONIQUE - EUR

**TONNA ELECTRONIQUE : COMMUNIQUE DE MISE A DISPOSITION DU RAP**

**Thomson Reuters (31/05/2017)**

TONNA ELECTRONIQUE Société anonyme au capital de 7.196.432 euros Siège social : 36, avenue Hoche 51100 REIMS 324 165 521 RCS REIMS Cotée sur Euronext PARIS (compartiment C)

Le rapport annuel 2016 incluant le rapport financier annuel a été mis en ligne et déposé auprès de l'AMF.

Contact : Patrice PETIT - Directeur Général Délégué - v.travert@tonna.com - Tél. 03 26 05 28 51



FPN - FONCIERE PARIS NORD - EUR

**Foncière Paris Nord : Communiqué de mise à disposition du ra**

**Thomson Reuters (31/05/2017)**

FONCIERE PARIS NORD Société Anonyme au capital de 611 690,19 euros Siège social : 15 rue de la Banque - 75002 PARIS 542 030 200 RCS PARIS

Paris, le 31 mai 2017,

Communiqué de mise à disposition du rapport du Président du Conseil d'Administration sur les procédures de contrôle interne pour l'exercice clos le 31 décembre 2016

La Société annonce avoir mis à disposition du public et déposé auprès de l'Autorité des Marchés Financiers le rapport du Président du Conseil d'Administration sur les procédures de contrôle interne pour l'exercice clos le 31 décembre 2016.

Le rapport du Président du Conseil d'Administration sur les procédures de contrôle interne peut être consulté sur le site internet de la Société à l'adresse [www.fonciere-parisnord.com](http://www.fonciere-parisnord.com) dans la rubrique 'rapports' de la partie 'finance'.



**KOF - KAUFMAN & BROAD HOME (FR) - EUR**

**Kaufman & Broad SA : RESULTAT DE L'OPTION POUR LE PAIEMENT E Thomson Reuters (31/05/2017)**

Résultat de l'option pour le paiement en actions du dividende au titre de l'exercice clos le 30 novembre 2016

Neuilly-sur-Seine le 31 mai 2017

L'Assemblée Générale des actionnaires de Kaufman & Broad S.A. réunie le 11 mai 2017 a décidé de proposer aux actionnaires une option de paiement en actions du dividende au titre de l'exercice clos le 30 novembre 2016.

Le prix d'émission de ces actions nouvelles a été fixé à 30,13 euros, correspondant à 90% de la moyenne des cours cotés de l'action Kaufman & Broad sur le marché réglementé d'Euronext Paris lors des vingt séances de bourse précédant le jour de ladite Assemblée Générale diminuée du montant net du dividende de 1,85 euros par action et arrondi au centime d'euro supérieur. La période d'option était ouverte du 16 mai au 26 mai 2017 inclus. A la clôture de cette période, les actionnaires ayant choisi le paiement du dividende en actions ont représenté 74 % des actions de Kaufman & Broad S.A.

Pour les besoins du paiement du dividende en actions, 947 136 actions nouvelles seront émises, représentant 4,55 % du capital et 4,57 % des droits de vote de Kaufman & Broad S.A sur la base du capital et des droits de vote au 31 mai 2017. Le règlement livraison des actions et leur admission aux négociations sur le marché réglementé d'Euronext Paris interviendront à compter du 2 juin 2017. A l'issue de cette opération, et afin de maintenir inchangé le nombre d'actions sur une base totalement diluée, Kaufman & Broad procédera à l'annulation de 947 136 actions auto-détenues. Le dividende global en numéraire à verser aux actionnaires n'ayant pas retenu l'option du paiement en actions s'élève à 7,4 MEUR et sera versé le 2 juin 2017.

Ce communiqué est disponible sur le site [www.kaufmanbroad.fr](http://www.kaufmanbroad.fr)

\* Prochaine date d'information périodique : 11 juillet 2017 : Résultats 1er semestre 2017 (après Bourse)

\* Contacts

Directeur Général Finances Relations Presse Bruno Coche Camille Petit 01 41 43 44 73 Burson-Marsteller  
Infos-invest@ketb.com 01 56 03 12 80 contact.presse@ketb.com

A propos de Kaufman & Broad - Depuis près de 50 ans, Kaufman & Broad conçoit, développe, fait construire et commercialise des maisons individuelles, des appartements et des bureaux pour compte de tiers. Kaufman & Broad est l'un des premiers Développeurs-Constructeurs français par la combinaison de sa taille, de sa rentabilité et de la puissance de sa marque.

Le Document de Référence de Kaufman & Broad déposé le 9 mars 2016 auprès de l'Autorité des marchés financiers (l'« AMF ») sous le numéro D.16-0125 (le « Document de Référence ») ainsi que l'actualisation du Document de Référence déposée le 20 avril 2016 auprès de l'AMF sous le numéro D.16-0125-A01 sont disponibles sur les sites internet de l'AMF ([www.amf-france.org](http://www.amf-france.org)) et de Kaufman & Broad ([www.kaufmanbroad.fr](http://www.kaufmanbroad.fr)). Ils contiennent une description détaillée de l'activité, des résultats et des perspectives de Kaufman & Broad ainsi que des facteurs de risques associés. Kaufman & Broad attire notamment l'attention sur les facteurs de risques décrits au chapitre 1.2 du Document de Référence, tel que mis à jour dans l'actualisation du Document de Référence. La concrétisation d'un ou plusieurs de ces risques peut avoir un effet défavorable significatif sur les activités, le patrimoine, la situation financière, les résultats ou les perspectives du groupe Kaufman & Broad, ainsi que sur le prix de marché des actions Kaufman & Broad. Le présent communiqué ne constitue pas et ne saurait être considéré comme constituant une offre au public, une offre de vente ou une offre de souscription ou comme destiné à solliciter un ordre d'achat ou de souscription dans quelque pays.



**FPN - FONCIERE PARIS NORD - EUR**

**Foncière Paris Nord : Communiqué de mise à disposition des d Thomson Reuters (31/05/2017)**

FONCIERE PARIS NORD Société Anonyme au capital de 611 690,19 euros Siège social : 15 rue de la Banque - 75002 PARIS 542 030 200 RCS PARIS

Paris, le 31 mai 2017,

Communiqué de mise à disposition des documents préparatoires à l'Assemblée Générale

La Société annonce avoir mis à disposition du public les documents préparatoires à l'Assemblée Générale Ordinaire Annuelle et Extraordinaire du 21 juin 2017, conformément aux dispositions de l'article R.225-73-1 du Code de Commerce.

Les documents préparatoires à l'Assemblée Générale peuvent être consultés sur le site internet de la Société à l'adresse <http://www.fonciere-parisnord.com> dans la rubrique 'Informations réglementées' de la page 'actionariat'.



# Leleux Press Review

Thursday 1/6/2017



FPN - FONCIERE PARIS NORD - EUR

**Foncière Paris Nord : Déclaration du nombre d'actions et de Thomson Reuters (31/05/2017)**

formulaire de déclaration d'actions et de droits de vote Modèle à adresser en application de l'article L.233-8 II du Code de Commerce à

AMF Autorité des marchés financiers Direction des Emetteurs 17, place de la bourse 75002 PARIS

Tel : 01 53 45 62 77/48 Fax :01 53 45 62 68

En application de l'article L.233-8 II du Code de Commerce et de l'article 223-16 du règlement général de l'AMF, les sociétés dont des actions sont admises aux négociations sur un marché réglementé publient sur leur site Internet et transmettent à l'AMF, à la fin de chaque mois, le nombre total de droits de vote et le nombre d'actions composant le capital de la société s'ils ont varié par rapport à ceux publiés antérieurement. Ces sociétés sont réputées remplir l'obligation prévue au I de l'article L. 233-8 du Code de Commerce.

\* Coordonnées de la personne chargée de suivre le présent dossier :

\* Nom et Prénom : Richard LONSDALE-HANDS \* Tel 01 56 52 45 00 Fax :

\* Société déclarante :

\* Dénomination sociale : FONCIERE PARIS NORD. \* Adresse du siège social : 15 rue de la Banque - 75002 PARIS \*  
Marché Réglementé (Eurolist) :

+----+ +----+ +----+ Compartiment A Compartiment B X Compartiment C +----+ +----+  
+----+

Nombre total d'actions composant le capital de la société déclarante : 61 169 019

Nombre total de droits de vote de la société déclarante : 61 169 019 (comme le prévoit le dernier alinéa de l'article 223-11 du règlement général, le nombre total de droits de vote est calculé sur la base de l'ensemble des actions auxquelles sont attachés des droits de vote, y compris les actions privées de droit de vote).

\* Origine de la variation : 23 208 766 actions nouvelles à la suite de demandes de remboursement d'ORA et d'exercices de BSA

Lors de la précédente déclaration en date du 30/09/2016

\* le nombre total d'actions était égal à 37 960 253 \* le nombre total de droits de vote était égal à 37 960 253

\* Présence dans les statuts d'une clause imposant une obligation de déclaration de franchissement de seuil complémentaire de celle ayant trait aux seuils légaux (cette information n'est pas exigée par la loi, elle sera donc donnée sur une base facultative, l'objectif de l'AMF étant de pouvoir signaler aux actionnaires des sociétés admises sur un marché réglementé l'existence de telles clauses)

++ OUI (si oui, joindre l'extrait des statuts reprenant cette clause et mettre à jour cette information) ++ X NON ++

Fait à Paris, le 31/05/2017 Richard LONSDALE-HANDS Président Directeur Général



Responsible Editor: Olivier Leleux - Visit our Web site : <http://www.leleux.be> - Customer information: 0800/25511.