

Leleux Press Review


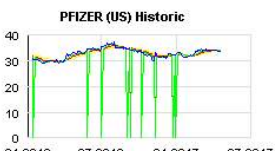




Wednesday 19/4/2017



	<p align="center">BEL 20 (Belgium)</p> <table border="1"> <tr> <td>Last Price</td> <td>3745,95</td> <td>Minimum Price</td> <td>1046,07 (02/09/1992)</td> <td>Maximum Price</td> <td>4759,01 (23/05/2007)</td> </tr> <tr> <td>Gainers</td> <td align="center">0</td> <td>Losers</td> <td align="center">20</td> <td></td> <td></td> </tr> <tr> <td></td> <td></td> <td>AGEAS</td> <td></td> <td>35,85</td> <td>▼ -0,98%</td> </tr> <tr> <td></td> <td></td> <td>SOFINA SA</td> <td></td> <td>129,50</td> <td>▼ -0,91%</td> </tr> <tr> <td></td> <td></td> <td>ACKERMANS-VAN HAAREN</td> <td></td> <td>145,30</td> <td>▼ -0,78%</td> </tr> </table>	Last Price	3745,95	Minimum Price	1046,07 (02/09/1992)	Maximum Price	4759,01 (23/05/2007)	Gainers	0	Losers	20					AGEAS		35,85	▼ -0,98%			SOFINA SA		129,50	▼ -0,91%			ACKERMANS-VAN HAAREN		145,30	▼ -0,78%
Last Price	3745,95	Minimum Price	1046,07 (02/09/1992)	Maximum Price	4759,01 (23/05/2007)																										
Gainers	0	Losers	20																												
		AGEAS		35,85	▼ -0,98%																										
		SOFINA SA		129,50	▼ -0,91%																										
		ACKERMANS-VAN HAAREN		145,30	▼ -0,78%																										
	<p align="center">CAC 40 (France)</p> <table border="1"> <tr> <td>Last Price</td> <td>4990,25</td> <td>Minimum Price</td> <td>2693,21 (23/09/2011)</td> <td>Maximum Price</td> <td>7347,94 (21/10/2009)</td> </tr> <tr> <td>Gainers</td> <td align="center">2</td> <td>Losers</td> <td align="center">38</td> <td></td> <td></td> </tr> <tr> <td>FONCIERE KLEPIERRE</td> <td>37,20</td> <td>▲ +0,18%</td> <td>LVMH</td> <td>206,60</td> <td>▼ -0,95%</td> </tr> <tr> <td>RENAULT SA</td> <td>78,04</td> <td>▲ +0,06%</td> <td>SODEXO</td> <td>112,75</td> <td>▼ -0,70%</td> </tr> <tr> <td></td> <td></td> <td></td> <td>AIR LIQUIDE (FR)</td> <td>106,75</td> <td>▼ -0,69%</td> </tr> </table>	Last Price	4990,25	Minimum Price	2693,21 (23/09/2011)	Maximum Price	7347,94 (21/10/2009)	Gainers	2	Losers	38			FONCIERE KLEPIERRE	37,20	▲ +0,18%	LVMH	206,60	▼ -0,95%	RENAULT SA	78,04	▲ +0,06%	SODEXO	112,75	▼ -0,70%				AIR LIQUIDE (FR)	106,75	▼ -0,69%
Last Price	4990,25	Minimum Price	2693,21 (23/09/2011)	Maximum Price	7347,94 (21/10/2009)																										
Gainers	2	Losers	38																												
FONCIERE KLEPIERRE	37,20	▲ +0,18%	LVMH	206,60	▼ -0,95%																										
RENAULT SA	78,04	▲ +0,06%	SODEXO	112,75	▼ -0,70%																										
			AIR LIQUIDE (FR)	106,75	▼ -0,69%																										
	<p align="center">AEX (Nederland)</p> <table border="1"> <tr> <td>Last Price</td> <td>509,73</td> <td>Minimum Price</td> <td>194,99 (09/03/2009)</td> <td>Maximum Price</td> <td>806,41 (21/10/2009)</td> </tr> <tr> <td>Gainers</td> <td align="center">3</td> <td>Losers</td> <td align="center">22</td> <td></td> <td></td> </tr> <tr> <td>KONINKLIJKE PHILIPS</td> <td>29,75</td> <td>▲ +0,10%</td> <td>HEINEKEN NV</td> <td>80,52</td> <td>▼ -0,77%</td> </tr> <tr> <td>KPN (NL)</td> <td>2,72</td> <td>▲ +0,07%</td> <td>ABN AMRO GROUP</td> <td>21,83</td> <td>▼ -0,70%</td> </tr> <tr> <td>RELX NV</td> <td>17,64</td> <td>▲ +0,02%</td> <td>AALBERTS INDUSTRIES</td> <td>34,87</td> <td>▼ -0,59%</td> </tr> </table>	Last Price	509,73	Minimum Price	194,99 (09/03/2009)	Maximum Price	806,41 (21/10/2009)	Gainers	3	Losers	22			KONINKLIJKE PHILIPS	29,75	▲ +0,10%	HEINEKEN NV	80,52	▼ -0,77%	KPN (NL)	2,72	▲ +0,07%	ABN AMRO GROUP	21,83	▼ -0,70%	RELX NV	17,64	▲ +0,02%	AALBERTS INDUSTRIES	34,87	▼ -0,59%
Last Price	509,73	Minimum Price	194,99 (09/03/2009)	Maximum Price	806,41 (21/10/2009)																										
Gainers	3	Losers	22																												
KONINKLIJKE PHILIPS	29,75	▲ +0,10%	HEINEKEN NV	80,52	▼ -0,77%																										
KPN (NL)	2,72	▲ +0,07%	ABN AMRO GROUP	21,83	▼ -0,70%																										
RELX NV	17,64	▲ +0,02%	AALBERTS INDUSTRIES	34,87	▼ -0,59%																										
	<p align="center">DAX (Deutschland)</p> <table border="1"> <tr> <td>Last Price</td> <td>12000,44</td> <td>Minimum Price</td> <td>438,38 (18/03/2002)</td> <td>Maximum Price</td> <td>636497,44 (18/03/2011)</td> </tr> <tr> <td>Gainers</td> <td align="center">3</td> <td>Losers</td> <td align="center">26</td> <td></td> <td></td> </tr> <tr> <td>FRESENIUS MED CARE (</td> <td>80,02</td> <td>▲ +0,03%</td> <td>MERCK (DE)</td> <td>104,45</td> <td>▼ -0,94%</td> </tr> <tr> <td>CONTINENTAL (DE)</td> <td>197,90</td> <td>▲ +0,02%</td> <td>ALLIANZ (DE)</td> <td>169,20</td> <td>▼ -0,90%</td> </tr> <tr> <td>VOLKSWAGEN AG PRIV (</td> <td>136,95</td> <td>▲ +4,42%</td> <td>DEUTSCHE POST (DE)</td> <td>30,84</td> <td>▼ -0,82%</td> </tr> </table>	Last Price	12000,44	Minimum Price	438,38 (18/03/2002)	Maximum Price	636497,44 (18/03/2011)	Gainers	3	Losers	26			FRESENIUS MED CARE (80,02	▲ +0,03%	MERCK (DE)	104,45	▼ -0,94%	CONTINENTAL (DE)	197,90	▲ +0,02%	ALLIANZ (DE)	169,20	▼ -0,90%	VOLKSWAGEN AG PRIV (136,95	▲ +4,42%	DEUTSCHE POST (DE)	30,84	▼ -0,82%
Last Price	12000,44	Minimum Price	438,38 (18/03/2002)	Maximum Price	636497,44 (18/03/2011)																										
Gainers	3	Losers	26																												
FRESENIUS MED CARE (80,02	▲ +0,03%	MERCK (DE)	104,45	▼ -0,94%																										
CONTINENTAL (DE)	197,90	▲ +0,02%	ALLIANZ (DE)	169,20	▼ -0,90%																										
VOLKSWAGEN AG PRIV (136,95	▲ +4,42%	DEUTSCHE POST (DE)	30,84	▼ -0,82%																										
	<p align="center">FTSE 100 (United Kingdom)</p> <table border="1"> <tr> <td>Last Price</td> <td>7158,40</td> <td>Minimum Price</td> <td>3277,50 (12/03/2003)</td> <td>Maximum Price</td> <td>53548,10 (16/11/2009)</td> </tr> <tr> <td>Gainers</td> <td align="center">0</td> <td>Losers</td> <td align="center">0</td> <td></td> <td></td> </tr> </table>	Last Price	7158,40	Minimum Price	3277,50 (12/03/2003)	Maximum Price	53548,10 (16/11/2009)	Gainers	0	Losers	0																				
Last Price	7158,40	Minimum Price	3277,50 (12/03/2003)	Maximum Price	53548,10 (16/11/2009)																										
Gainers	0	Losers	0																												
	<p align="center">MIB 30 (Italia)</p> <table border="1"> <tr> <td>Last Price</td> <td>19505,73</td> <td>Minimum Price</td> <td>12320,50 (24/07/2012)</td> <td>Maximum Price</td> <td>48766,00 (05/04/2001)</td> </tr> <tr> <td>Gainers</td> <td align="center">3</td> <td>Losers</td> <td align="center">0</td> <td></td> <td></td> </tr> <tr> <td>ALLEANZA ASS (IT)</td> <td>6,16</td> <td>▲ +0,00%</td> <td></td> <td></td> <td></td> </tr> <tr> <td>BULGARI (IT)</td> <td>12,23</td> <td>▲ +0,00%</td> <td></td> <td></td> <td></td> </tr> <tr> <td>FASTWEB</td> <td>17,95</td> <td>▲ +0,00%</td> <td></td> <td></td> <td></td> </tr> </table>	Last Price	19505,73	Minimum Price	12320,50 (24/07/2012)	Maximum Price	48766,00 (05/04/2001)	Gainers	3	Losers	0			ALLEANZA ASS (IT)	6,16	▲ +0,00%				BULGARI (IT)	12,23	▲ +0,00%				FASTWEB	17,95	▲ +0,00%			
Last Price	19505,73	Minimum Price	12320,50 (24/07/2012)	Maximum Price	48766,00 (05/04/2001)																										
Gainers	3	Losers	0																												
ALLEANZA ASS (IT)	6,16	▲ +0,00%																													
BULGARI (IT)	12,23	▲ +0,00%																													
FASTWEB	17,95	▲ +0,00%																													
	<p align="center">Dow Jones Industries (United States)</p> <table border="1"> <tr> <td>Last Price</td> <td>20523,28</td> <td>Minimum Price</td> <td>0,20 (21/10/2011)</td> <td>Maximum Price</td> <td>21166,63 (01/03/2017)</td> </tr> <tr> <td>Gainers</td> <td align="center">13</td> <td>Losers</td> <td align="center">17</td> <td></td> <td></td> </tr> <tr> <td>COCA COLA (US)</td> <td>43,48</td> <td>▲ +0,95%</td> <td>TRAVELLERS CAS INC</td> <td>120,75</td> <td>▼ -0,95%</td> </tr> <tr> <td>UNITEDHEALTH GROUP</td> <td>168,59</td> <td>▲ +0,84%</td> <td>MERCK (US)</td> <td>62,27</td> <td>▼ -0,84%</td> </tr> <tr> <td>VERIZON COMM (US)</td> <td>49,22</td> <td>▲ +0,83%</td> <td>JP MORGAN CHASE (US)</td> <td>85,16</td> <td>▼ -0,81%</td> </tr> </table>	Last Price	20523,28	Minimum Price	0,20 (21/10/2011)	Maximum Price	21166,63 (01/03/2017)	Gainers	13	Losers	17			COCA COLA (US)	43,48	▲ +0,95%	TRAVELLERS CAS INC	120,75	▼ -0,95%	UNITEDHEALTH GROUP	168,59	▲ +0,84%	MERCK (US)	62,27	▼ -0,84%	VERIZON COMM (US)	49,22	▲ +0,83%	JP MORGAN CHASE (US)	85,16	▼ -0,81%
Last Price	20523,28	Minimum Price	0,20 (21/10/2011)	Maximum Price	21166,63 (01/03/2017)																										
Gainers	13	Losers	17																												
COCA COLA (US)	43,48	▲ +0,95%	TRAVELLERS CAS INC	120,75	▼ -0,95%																										
UNITEDHEALTH GROUP	168,59	▲ +0,84%	MERCK (US)	62,27	▼ -0,84%																										
VERIZON COMM (US)	49,22	▲ +0,83%	JP MORGAN CHASE (US)	85,16	▼ -0,81%																										

Leleux Press Review

Wednesday 19/4/2017

 <p>ROCHE HOLDING GENUSS (CH) Historic</p>	<p>E:ROG - ROCHE HOLDING GENUSS (CH) - CHF</p> <p>Roche: résultats d'étape positifs pour l'emicizumab. Cercle Finance (18/04/2017)</p> <p>(CercleFinance.com) - Roche a annoncé lundi que la phase III de l'étude sur l'emicizumab pour le traitement de l'hémophilie A chez les enfants de moins de douze ans avait apporté des résultats positifs.</p> <p>Les résultats de la phase III de l'étude HAVEN 2 sont cohérents avec les résultats de la phase III de l'étude HAVEN 1 sur les adultes et les adolescents (12 ans ou plus) souffrant d'hémophilie A avec inhibiteurs du facteur VIII, ajoute le laboratoire suisse dans un communiqué.</p> <p>La prophylaxie emicizumab permet une réduction statistiquement significative et cliniquement importante du nombre de saignements dans la durée par rapport à l'absence de prophylaxie, mais aussi par rapport à la prophylaxie avec agents de contournement, a précisé le groupe.</p>
 <p>PFIZER (US) Historic</p>	<p>PFE - PFIZER (US) - USD</p> <p>Pfizer: accord de licence et de collaboration avec HitGen. Cercle Finance (18/04/2017)</p> <p>(CercleFinance.com) - Le spécialiste chinois des sciences de la vie HitGen a annoncé lundi la conclusion d'un accord pluriannuel de licence et de collaboration de recherche avec Pfizer pour le développement et l'étude de chimiothèques ADN.</p> <p>Leur objectif est de découvrir des molécules susceptibles d'être utilisées pour le développement de médicaments.</p> <p>Dans le cadre de cette collaboration, les chercheurs de HitGen et Pfizer utiliseront la plateforme technologique du groupe chinois ainsi que son expertise en matière de recherche pour concevoir, synthétiser et étudier des chimiothèques. Le laboratoire pharmaceutique américain financera la recherche chez HitGen et obtiendra une licence exclusive pour les composés découverts.</p>
 <p>PRYSMIAN Historic</p>	<p>E:PRY - PRYSMIAN - EUR</p> <p>Prysmian: contrat pour des câbles de fibre optique. Cercle Finance (18/04/2017)</p>
 <p>RENAULT SA Historic</p>	<p>RNO - RENAULT SA - EUR</p> <p>Renault: a reçu un prix en Turquie. Cercle Finance (18/04/2017)</p> <p>(CercleFinance.com) - Renault Mégane Sedan a été élue voiture de l'année en Turquie, son principal marché de commercialisation, dans une compétition organisée pour la seconde fois par 'l'Association des Journalistes Automobiles '.</p> <p>Lors du premier tour, sept finalistes ont été retenus parmi 25 candidatures, par un jury composé de 78 membres de l'AAJ (Association Automotive Journalists).</p> <p>Le vote portait sur des critères tels que le design, le comportement routier, l'ergonomie, les taux d'émission, la sécurité, le niveau d'équipement et le rapport prix / prestations.</p> <p>' Il y a des millions d'euros d'investissements et le travail de nombreuses de personnes derrière ce véhicule. Je souligne également le travail de nos ingénieurs et de nos équipes turques ' a déclaré Berk Ça&#287;da&#351;, Directeur Général de Renault Mais.</p> <p>Renault Mégane Sedan est produite exclusivement dans l'usine de Renault Oyak en Turquie et exportée dans 68 pays à travers le monde.</p>
 <p>NOVARTIS (CH) REG. Historic</p>	<p>E:NOVN - NOVARTIS (CH) REG. - CHF</p> <p>Novartis : le CTL019 reçoit le statut de traitement novateur Cercle Finance (18/04/2017)</p> <p>(CercleFinance.com) - Le laboratoire pharmaceutique suisse Novartis a annoncé mardi que la FDA avait accordé le statut de traitement novateur au CTL019, un traitement expérimental contre le lymphome DLBCL.</p> <p>Ce traitement concerne les adultes dont le DLBCL est en rechute et réfractaire ayant subi au moins deux autres traitements, sans succès.</p> <p>Ce statut de traitement novateur signifie que la FDA accélérera le développement et l'examen du CTL019. Il a été accordé sur la base des données de l'étude JULIET de phase II.</p>
 <p>NOVARTIS (CH) REG. Historic</p>	<p>E:NOVN - NOVARTIS (CH) REG. - CHF</p> <p>Novartis: accord d'essai clinique avec Allergan. Cercle Finance (18/04/2017)</p> <p>(CercleFinance.com) - Le laboratoire pharmaceutique suisse Novartis a annoncé mardi avoir conclu un accord avec Allergan afin de mener une étude de phase IIb sur l'association de son agoniste de FXR et le cenicriviroc de son homologue américain dans le traitement de la stéatohépatique non alcoolique (NASH).</p> <p>La NASH fait partie des causes majeures de cancer du foie au niveau mondial et la première cause de transplantation du foie pour les moins de 50 ans. Aucun traitement n'a été homologué à ce jour.</p> <p>Les détails financiers n'ont pas été révélés.</p>

Leleux Press Review

Wednesday 19/4/2017



<p>GOLDMAN SACHS (US) Historic</p>	<p>GS - GOLDMAN SACHS (US) - USD</p> <p>Goldman Sachs: progression du BPA au T1. Cercle Finance (18/04/2017)</p> <p>(CercleFinance.com) - La banque d'investissement américaine Goldman Sachs a annoncé mardi un résultat dilué par action de 5,15 dollars au titre du premier trimestre 2017, contre 2,68 dollars à la même période un an plus tôt.</p> <p>Le produit net bancaire s'est établi à 8,03 milliards de dollars sur la période pour un bénéfice net de 2,26 milliards de dollars, dans un contexte 'en demi-teinte', avec des difficultés sur certaines activités de tenue de marché et un contexte plus favorable au niveau de la banque d'investissement', a détaillé le groupe dans un communiqué.</p> <p>Par ailleurs, la solidité des fonds propres et de la liquidité est confirmée. Le ratio Common Equity Tier 1 est ressorti à 14,2% en calcul standardisé au 31 mars 2017 contre 14,5% à fin décembre 2016, tandis qu'en approche Bâle III avancée, il s'est établi à 12,9% contre 13,1%.</p>
<p>JOHNSON & JOHNSON Historic</p>	<p>JNJ - JOHNSON & JOHNSON - USD</p> <p>Johnson & Johnson: BPA au-dessus du consensus au 1T. Cercle Finance (18/04/2017)</p> <p>(CercleFinance.com) - Johnson & Johnson a plutôt bien débuté 2017, à tout le moins sur le plan de la rentabilité...</p> <p>Le groupe pharmaceutique américain a ainsi fait état avant l'ouverture de Wall Street ce mardi d'un bénéfice par action (BPA) de 1,61 dollar sur la période, en hausse de 2 cents en comparaison annuelle. Sur une base ajustée, il ressort à 1,83 dollar, soit 6 cents de plus que prévu par les analystes.</p> <p>Le chiffre d'affaires a en revanche augmenté dans des proportions inférieures aux attentes du consensus, passant de 17,48 milliards de dollars à 17,77 milliards, contre une estimation moyenne de 18,02 milliards de dollars.</p> <p>Pour autant, 'J&J' a révisé à la hausse sa prévision de BPA sur l'année. Celui-ci est en effet attendu entre 7 et 7,15 dollars hors éléments exceptionnels, contre une précédente fourchette de 6,93 à 7,08 dollars.</p>
<p>UNITEDHEALTH GROUP Historic</p>	<p>UNH - UNITEDHEALTH GROUP - USD</p> <p>UnitedHealth: relèvement des prévisions 2017. Cercle Finance (18/04/2017)</p> <p>(CercleFinance.com) - L'assureur santé américain UnitedHealth a relevé ses prévisions pour l'exercice 2017 après une progression de 34% de son bénéfice par action du premier trimestre, à 2,23 dollars.</p> <p>Le chiffre d'affaires a progressé de 9,4% en glissement annuel, à 48,7 milliards de dollars, tandis que le bénéfice net ajusté par action a grimpé de 31% à 2,37 dollars, a détaillé UnitedHealth dans un communiqué.</p> <p>Le groupe table désormais un chiffre d'affaires d'environ 200 milliards de dollars en 2017, un bénéfice net compris entre 9,10 et 9,30 dollars par action et un bénéfice net ajusté compris entre 9,65 et 9,85 dollars par action. Il anticipe également une trésorerie opérationnelle d'environ 12 milliards de dollars.</p>
<p>MICHELIN (FR) Historic</p>	<p>ML - MICHELIN (FR) - EUR</p> <p>Michelin : MISE À DISPOSITION DES DOCUMENTS PREPARATOIRES À Thomson Reuters (18/04/2017)</p> <p>Clermont-Ferrand, le 18 avril 2017</p> <p>MISE À DISPOSITION DES DOCUMENTS PREPARATOIRES À L'ASSEMBLEE GENERALE MIXTE DES ACTIONNAIRES DU 19 mai 2017.</p> <p>L'Assemblée générale mixte des actionnaires de Michelin se tiendra le vendredi 19 mai 2017 à 9 heures au Polynôme, place du 1^{er} Mai à Clermont-Ferrand (Puy-de-Dôme).</p> <p>Les actions Michelin étant exclusivement nominatives, un avis de convocation, comportant un exposé sommaire des activités et des résultats du Groupe pour l'exercice 2016 et une présentation des résolutions soumises au vote de l'Assemblée, est adressé à tous les actionnaires.</p> <p>Ce document, ainsi que l'avis de réunion publié au Bulletin des Annonces Légales Obligatoires, dans les délais légaux, sont disponibles sur le site internet : http://www.michelin.com/fre/finance/actionnaire-individuel/a-assemblee-generale-michelin.</p> <p>Les actionnaires peuvent également consulter sur ce site internet ou au siège social, ou demander à la société, l'ensemble des informations mentionnées à l'article R. 225-83 du Code de commerce.</p> <p>Compagnie Générale des Etablissements Michelin 12, cours Sablon 63000 Clermont-Ferrand</p> <p>+-----+-----+----- Relations Investisseurs Actionnaires Individuels Jacques Engasser Valérie Magloire +33 (0) 4 73 98 59 08 +33 (0) 1 78 76 45 37 jacques.engasser@michelin.com +33 (0) 6 76 21 88 12 (mobile) valerie.magloire@michelin.com</p> <p>Matthieu Dewavrin +33 (0) 4 73 32 18 02 +33 (0) 6 71 14 17 05 (mobile) matthieu.dewavrin@michelin.com</p> <p>Humbert de Feydeau +33 (0) 4 73 32 68 39 +33 (0) 6 82 22 39 78 (mobile) humbert.de-feydeau@michelin.com</p> <p>+-----+-----+-----</p>
<p>PUBLICIS GROUPE (FR) Historic</p>	<p>PUB - PUBLICIS GROUPE (FR) - EUR</p> <p>Publicis: désignation d'une présidente du groupe en France. Cercle Finance (18/04/2017)</p> <p>(CercleFinance.com) - Publicis a annoncé ce mardi la désignation d'Agathe Bousquet au poste nouvellement créé de présidente de Publicis Groupe en France.</p> <p>Ce recrutement intervient dans le cadre de la transformation du Groupe entreprise il y a 18 mois et de sa nouvelle organisation, 'The Power of One'.</p> <p>Agathe Bousquet reportera à Arthur Sadoun, qui prendra de son côté ses fonctions de président du directoire le 1er juin prochain. Elle supervisera l'ensemble des activités des agences du groupe en France, regroupées au sein de 4 pôles de solutions : Publicis Communications, Publicis Media, Publicis.Sapient et Publicis Health.</p>

Leleux Press Review

Wednesday 19/4/2017



CEREN - CERENIS THERAPEUTICS - EUR

Cerenis: initiation d'une étude clinique.

Cercle Finance (18/04/2017)

(CercleFinance.com) - La société biopharmaceutique Cerenis Therapeutics annonce que l'étude clinique de phase I avec CER-209, un agoniste du récepteur P2Y13, a été initiée.

Ce lancement clinique fait suite à l'obtention de l'autorisation (Investigational New Drug application, IND) de la US Food and Drug Administration (FDA), accordée en décembre 2016, pour initier le développement clinique de CER-209 chez des volontaires sains, dans la StéatoHépatite Non Alcoolique (NASH) et dans les Hépatites Grasieuses Non Alcooliques (NAFLD).

L'objectif de cette étude de phase I, randomisée, à double insu et contrôlée par placebo, est de déterminer la sécurité et la tolérance ainsi que la pharmacocinétique/pharmacodynamique après administration de doses croissantes de CER-209 chez des volontaires sains.



IPN - IPSEN - EUR

Ipsen: nomination d'un directeur scientifique.

Cercle Finance (18/04/2017)

(CercleFinance.com) - Ipsen a annoncé vendredi la nomination du docteur Alexandre Lebeaut en qualité de vice-président exécutif, recherche et développement et chief scientific officer, prenant effet immédiatement. Il reportera directement à David Meek, directeur général d'Ipsen, et sera membre de l'Executive Leadership Team.

Alexandre Lebeaut a rejoint Ipsen en 2013 en tant que vice-président sénior, chief development officer, global drug development, et a été nommé responsable de la R&D par intérim en décembre 2016.

Avant de rejoindre Ipsen, il a occupé plusieurs fonctions de direction à l'échelle mondiale dans le domaine du développement clinique et des affaires médicales au sein de sociétés biopharmaceutiques, dont Axcan Pharmaceuticals, Sanofi, Novartis et Schering Plough Research Institute.



VRAP - VRANKEN MONOPOLE - EUR

VRANKEN-POMMERY MONOPOLE : nombre total de droits de vote et

Thomson Reuters (18/04/2017)

Le 18 avril 2017

Publication mensuelle du nombre d'actions composant le capital et du nombre total de droits de vote (articles L.233-8 du Code commerce et 223-16 du Règlement général de l'AMF)

Date d'arrêt des	Nombre total d'actions informations
composant le capital	Nombre total des de vote
15.422.088 Total net* des d vote	15.360.462
Total brut des d vote : 31 mars 2017	8.937.085

* Total net = nombre total de droits de vote attachés aux actions - actionsprivées du droit de vote



SAN - SANOFI - EUR

Sanofi : Déclaration des transactions sur actions propres

Thomson Reuters (18/04/2017)



AGS - AGEAS - EUR

Information réglementée - Rapport d'Ageas sur le programme d

Thomson Reuters (18/04/2017)

Dans le cadre du programme de rachat d'actions annoncé le 10 août 2016, Ageas indique que 132.869 actions Ageas ont été achetées sur Euronext Bruxelles durant la période du 10-04-2017 au 14-04-2017.

Date	Nombre élevé (EUR)	Montant total (EUR)	Cours moyen (EUR)	Cours le plus élevé (EUR)	Cours le plus bas (EUR)	d'actions (EUR)
10-04-2017	10.000	364.056	36,41	36,32	36,50	
11-04-2017	42.842	1.552.963	36,25	36,01	36,48	
12-04-2017	39.835	1.443.732	36,24	36,14	36,37	
13-04-2017	40.192	1.452.181	36,13	36,01	36,25	
14-04-2017	0	0	0,00	0,00	0,00	
Total	132.869	4.812.932	36,22	36,01	36,50	

Depuis le lancement du programme de rachat d'actions le 15 août 2016, Ageas a acheté 4.914.547 actions pour un montant d'EUR 173.262.734 représentant 2,27% du total des actions en circulation.

Le récapitulatif relatif au programme de rachat d'actions est disponible sur notre site.

Ageas est un groupe d'assurance international coté en bourse, riche de quelques 190 années d'expérience et de savoir-faire. Il propose à ses clients particuliers et professionnels des produits d'assurance Vie et Non-vie conçus pour répondre à leurs besoins spécifiques, d'aujourd'hui comme de demain. Classé parmi les plus grands groupes d'assurance européens, Ageas concentre ses activités en Europe et en Asie, qui représentent ensemble la majeure partie du marché mondial de l'assurance. Il mène des activités d'assurances couronnées de succès en Belgique, au Royaume-Uni, au Luxembourg, en France, en Italie, au Portugal, en Turquie, en Chine, en Malaisie, en Inde, en Thaïlande, au Vietnam, au Laos, au Cambodge, à Singapour, et aux Philippines; au travers d'une combinaison de filiales détenues à 100% et de partenariats à long terme avec des institutions financières solides et des distributeurs clés. Ageas figure parmi les leaders du marché dans les pays où il est actif. Il emploie au total plus de 40.000 collaborateurs et a réalisé un encaissement annuel (à 100%) proche de EUR 32 milliards en 2016.

Leleux Press Review

Wednesday 19/4/2017

AGS - AGEAS - EUR

Gereguleerde informatie - Ageas rapporteert over de inko

Thomson Reuters (18/04/2017)

Naar aanleiding van het aandelen-inkoopprogramma dat op 10 augustus 2016aangekondigd werd, maakt Ageas bekend dat er 132.869 eigen aandelen ingekochtwerden op Euronext Brussel tussen 10-04-2017 en 14-04-2017.

Datum Aantal Totaal Bedrag Gemiddelde koers Laagste koers Hoogste koersaandelen (EUR) (EUR)

10-04-2017 10.000 364.056 36,41 36,32 36,50

11-04-2017 42.842 1.552.963 36,25 36,01 36,48

12-04-2017 39.835 1.443.732 36,24 36,14 36,37

13-04-2017 40.192 1.452.181 36,13 36,01 36,25

14-04-2017 0 0 0,00 0,00 0,00

Totaal 132.869 4.812.932 36,22 36,01 36,50

Vanaf de start van het aandelen-inkoopprogramma op 15 augustus 2016 heeft Ageaseen totaal van 4.914.547 aandelen ingekocht voor een bedrag van EUR173.262.734, ofwel 2,27% van het totale aantal uitstaande aandelen.

Het overzicht van het aandelen-inkoopprogramma is beschikbaar op onze website.

Ageas is een beursgenoteerde internationale verzekeringsgroep met 190 jaarvakennis en ervaring. Het biedt zowel particulieren als bedrijven Levens- enNiet-Levensverzekeringsproducten aan die beantwoorden aan hun specifiekebehoeften, niet alleen vandaag maar ook in de toekomst. Ageas, één van degrootste verzekeringsmaatschappijen in Europa, is vooral werkzaam in Europa enAzië, die samen het grootste deel van de wereldwijde verzekeringsmarkt vormen.Via een combinatie van 100%-dochterondernemingen en langetermijnpartnerships metsterke financiële instellingen en belangrijke distributeurs, is Ageas met succesactief in België, het Verenigd Koninkrijk, Luxemburg, Frankrijk, Italië,Portugal, Turkije, China, Maleisië, India, Thailand, Vietnam, Laos, Cambodja,Singapore en de Filipijnen. Ageas behoort tot de marktleiders in de meeste landen waar het aanwezig is.Ageas telt meer dan 40.000 werknemers en in 2016 bedroeg het premie-inkomennagenoeg EUR 32 miljard (alle cijfers tegen 100%).



AGFB - AGFA-GEVAERT (BE) - EUR

Agfa-Gevaert: Openbaarmaking over een transparantie-kennisge

Thomson Reuters (18/04/2017)

(artikel 14 van de wet van 2 mei 2007 op de openbaarmaking van belangrijkedeelnemingen)

Mortsel, België - 18 april 2017 - 17.40 uur CET

Overeenkomstig Agfa-Gevaert NV's statuten werd de drempel, vanaf dewelke eendeelneming moet worden bekendgemaakt, vastgesteld op 3%, 5% en elk veelvoud van5%.

Conform de Wet van 2 mei 2007 op de openbaarmaking van belangrijke deelnemingenin beursgenoteerde bedrijven, publiceert Agfa-Gevaert (Euronext: AGFB) volgende kennisgevingen:

Norges Bank heeft op 13 april 2017 gemeld dat het op 11 april 2017 over eenparticipatie in Agfa-Gevaert beschikte van 8.432.631 stemrechten, hetzij 4,91%(noemer is 171.851.042), en daarmee de drempel van 5% naar onder heeftoverschreden.

Ook op 13 april 2017 meldde Norges Bank dat het op 12 april 2017 over eenparticipatie in Agfa-Gevaert beschikte van 9.345.730 stemrechten, hetzij 5,44%(noemer is 171.851.042), en daarmee de drempel van 5% opnieuw naar boven heeftoverschreden.

Norges Bank is de centrale bank van Noorwegen. Als onderdeel van haar activiteiten als centrale bank, beheert Norges Bank de deviezenreserves.Daarnaast is ze verantwoordelijk voor het beheer van het Noorse GovernmentPension Fund Global (GPF). Formeel is het beheer van het GPF de verantwoordelijkheid van het Ministerie van Financiën, maar het is gedelegeerd aan Norges Bank. Alle investeringen worden uitgevoerd door Norges Bank - dieoptreedt als opdrachtgever - en alle posities zijn geregistreerd op naam vanNorges Bank.

Kennisgevingen van belangrijke deelnemingen als gevolg van de Wet van 2 mei2007 en Agfa-Gevaert NV's statuten, kunnen verstuurd worden naarviviane.dictus@agfa.com

Over Agfa

De Agfa-Gevaert Groep ontwikkelt, produceert en verdeelt een uitgebreidportfolio van analoge en digitale beeldvormingsystemen en IT-oplossingen,voornamelijk voor de grafische industrie, de sector van de gezondheidszorg enook voor specifieke industriële toepassingen. De hoofdzetel en demoedermaatschappij van Agfa bevinden zich in Mortsel, België.

Agfa-Gevaert realiseerde in 2016 een omzet van 2.537 miljoen euro.

Contact:

Viviane Dictus Director Corporate Communication tel. +32 0 3 444 7124 e-mail: viviane.dictus@agfa.com



RIB - RIBER - EUR

RIBER : INFORMATION MENSUELLE RELATIVE AU NOMBRE TOTAL D'ACT

Thomson Reuters (18/04/2017)

Bezons, le 18 avril 2017, 17h45

INFORMATION MENSUELLE RELATIVE AU NOMBRE TOTAL D' ACTIONS ET DE DROITS DE VOTE COMPOSANT LE CAPITAL SOCIAL

Etabli en application de l'article 223-16 du règlement général de l'Autorité des Marchés Financiers

Date	Nombre total d'actions composant le capital social	Nombre total de droits Total brut des droits	Nombre total de droits Total net* des droits
31 mars 2017	21.253.024	21.253.024	
	21.085.154		

* Total net : nombre total de droits de vote attachés au nombre total d'actions moins les actions privées de droit de vote (autodétention)

A propos de RIBER : Riber conçoit et fabrique des systèmes d'épitaxie par jets moléculaires (MBE) ainsi que des sources d'évaporation et des cellules destinées à l'industrie des semi-conducteurs. Ces équipements de haute technologie sont essentiels pour la fabrication des matériaux semi-conducteurs composés et de nouveaux matériaux sont utilisés dans de nombreuses applications grand public, notamment pour les nouvelles Technologies de l'Information, les écrans plats OLED, et les nouvelles générations de cellules solaires. Riber a réalisé en 2016 un chiffre d'affaires de 16,5 MEUR et employait 89 personnes à fin 2016. La société est certifiée ISO9001. Riber est cotée sur Euronext Paris (compartment « C ») et fait partie des indices CAC Small, CAC Technology et CAC T. HARD. & EQ. Riber est éligible au PEA-PME.

ISIN : FR0000075954 - RIB Reuters : RIBE.PA Bloomberg : RIB : FP Labellisée Entreprise innovante par BPI France
www.riber.com

+ RIBER CALYPTUS Guillaume de Bélair Cyril Combe tél. : 01 39 96 65 00 tél. : 01 53 65 68 68 invest@riber.com cyril.combe@calyptus.net



VRAP - VRANKEN MONOPOLE - EUR

VRANKEN-POMMERY MONOPOLE - MISE A DISPOSITION DU DOCUMENT DE

Thomson Reuters (18/04/2017)

Communiqué de Presse

VRANKEN-POMMERY MONOPOLE : MISE A DISPOSITION DU DOCUMENT DE REFERENCE 2016

Reims, le 18 avril 2017

Le Groupe VRANKEN-POMMERY MONOPOLE a déposé le 18 avril 2017 son Document de Référence 2016, incluant le Rapport Financier annuel, auprès de l'Autorité des Marchés Financiers (AMF).

Le Document de Référence 2016 peut être consulté ou téléchargé sur le site internet du Groupe : <http://www.vrankenpommery.com/fr/communication-financiere/publications>

A propos de Vranken-Pommery Monopole

Vranken-Pommery Monopole est le deuxième acteur champenois. Implanté en Champagne, en Provence, en Camargue et dans le Douro, il est le premier vigneron en Europe. Son portefeuille de marques comprend : - les grandes marques de Champagne VRANKEN, POMMERY, HEIDSIECK & CO MONOPOLE et CHARLES LAFITTE ; - les marques de Porto ROZES et des vins du Douro TERRAS DO GRIFO ; - les Rosés Sable de Camargue DOMAINE ROYAL DE JARRAS et Côtes de Provence CHATEAU LA GORDONNE. Il est par ailleurs copropriétaire, avec le Groupe Castel, du portefeuille de marques LISTEL.

Vranken-Pommery Monopole est une société cotée sur NYSE Euronext Paris et Bruxelles. (Code 'VRAP' (Paris), code 'VRAB' (Bruxelles) ; code ISIN : FR0000062796).

Contacts Vranken-Pommery Monopole : Presse Patrice Proth, Secrétaire Générale Claire Doligez, +33 1 53 70 74 25, +33 3 26 61 62 34, cdoligez@comfi@vrankenpommery.fr Caroline Simon, +33 1 53 70 74 65, caroline.simon@image7.fr



ORP - ORPEA - EUR

Orpea: 2 acquisitions majeures.

Cercle Finance (18/04/2017)

(CercleFinance.com) - Orpea a annoncé ce mardi après séance 2 nouvelles acquisitions fortement créatrices de valeur en République Tchèque et en Autriche.

Le spécialiste de la prise en charge globale de la dépendance est ainsi devenu le numéro un en République Tchèque à travers le rachat d'Anavita. Créée en 2008, cette société est l'un des principaux acteurs de maisons de retraite médicalisées du pays, avec un réseau de 6 établissements représentant 932 lits (dont un site de 256 lits en construction) et qui sont localisés dans des grandes villes.

'Anavita a réalisé 7,0 millions d'euros de chiffre d'affaires en 2016, un montant qui devrait doubler une fois l'ensemble des 6 établissements ouverts et à maturité', précise Orpea, qui a en fait acquis Anavita au 1er avril 2017, date de consolidation, et devient par-là même le premier opérateur privé de maisons de retraite en République tchèque avec 12 établissements, représentant 1.716 lits (dont 830 en construction). Le groupe français a en outre confirmé sa position de leader en Autriche avec l'acquisition de Dr. Dr. Wagner, un acteur de référence autrichien dans les établissements de santé, présent dans les cliniques de Soins de Suite et de Réadaptation (SSR) et les maisons de retraite. Cette société dispose à ce jour de 18 établissements représentant 1.812 lits et répartis sur 5 régions autrichiennes. Il a généré l'an passé un chiffre d'affaires de 60 millions d'euros.

Cette opération demeure soumise à l'accord de l'Autorité de la Concurrence.

En tenant compte de celle-ci et de l'acquisition précitée en République Tchèque, le réseau d'Orpea atteint désormais 79.838 lits sur 775 établissements dans 10 pays, dont 59% des lits hors de France. Une mise à jour de l'objectif de chiffre d'affaires annuel 2017, intégrant ces acquisitions, sera faite lors de la publication du chiffre d'affaires semestriel en juillet 2017.



Leleux Press Review

Wednesday 19/4/2017



RIB - RIBER - EUR

RIBER : DÉCLARATION DE TRANSACTIONS SUR ACTIONS PROPRES RÉA Thomson Reuters (18/04/2017)

DÉCLARATION DE TRANSACTIONS SUR ACTIONS PROPRES RÉALISÉES ENTRE LE 10 ET LE 12 AVRIL 2017

Présentation agrégée par jour et par marché

de Jour (Code ISIN)	de la transaction	journalier l'émetteur (LEI)	l'émetteur (LEI)	Code transaction	Volume financier	P identifiant	total Nom de Code Identifiant
FR0000075954	18 212	969500RQMWNH1CFDB81	11/04/2017	FR0000075954	7 990		RIBER
RIBER							
969500RQMWNH1CFDB81	12/04/2017	FR0000075954	5 000				RIBER



ING - INGENICO GROUP - EUR

INGENICO GROUP : Mise à disposition des informations relativ

Thomson Reuters (18/04/2017)

Communiqué de presse Paris, le 18 avril 2017

Mise à disposition des informations relatives à l'Assemblée Générale Mixte du 10 mai 2017

Les actionnaires de la Société Ingenico Group (Euronext : FR0000125346 - ING) sont invités à une Assemblée Générale Mixte Ordinaire et Extraordinaire qui se tiendra le mercredi 10 mai 2017, à 10h30, à la Maison des Arts et Métiers - 9 bis avenue d'Iéna - 75116 PARIS.

Les informations visées à l'article R.225-73-1 du Code de commerce sont disponibles sur le site internet de la société www.ingenico.com/finance dans la rubrique « Actionnaires ».

L'avis de convocation sera publié au Bulletin des Annonces Légales Obligatoires du 21 avril 2017.

Les informations mentionnées à l'article R.225-83 du Code de commerce sont intégrées dans le Document de référence 2016, également disponible sur le site internet précité.

Ces documents sont également tenus à la disposition des actionnaires dans les conditions législatives et réglementaires au siège social d'Ingenico Group.

A propos d'Ingenico Group

Avec son offre de solutions de paiement sécurisées sur l'ensemble des canaux de vente, Ingenico Group (Euronext: FR0000125346 - ING), leader mondial des solutions de paiement intégrées, accompagne les évolutions du commerce de demain. S'appuyant sur le plus large réseau d'acceptation dans le monde, nos solutions s'adaptent à la fois aux exigences locales et aux ambitions internationales de nos clients. Ingenico Group est le partenaire de confiance des institutions financières et des marchands, des petits commerçants aux enseignes référentes de la grande distribution. En nous confiant la gestion de leurs activités de paiement, nos clients peuvent se concentrer sur leur métier et tenir leur promesse de marque. En savoir plus sur www.ingenico.com twitter.com/ingenico

Contacts / Ingenico Group

Investisseurs Caroline Alamy Responsable Relations Investisseurs caroline.alamy@ingenico.com (T) / 01 58 01 85 09



TVLY - TIVOLY - EUR

TIVOLY : Communiqué de mise à disposition du rapport financier

Thomson Reuters (18/04/2017)

Communiqué de presse

Tours en Savoie, le 18 avril 2017

TIVOLY

Société Anonyme au capital de 11 079 900 euros

Siège Social : 266 route Portes de Tarentaise

73790 Tours-en-Savoie

R.C.S. Chambéry : 076 120 021

Communiqué de mise à disposition

du rapport financier annuel 2016

Nous vous informons avoir mis à la disposition du public et déposé auprès de l'Autorité des Marchés Financiers notre rapport financier annuel 2016.

Ce rapport annuel peut-être consulté sur le site internet de la société à l'adresse suivante : www.tivoly.com dans la rubrique « Rapports financiers » de la partie du site dédiée aux investisseurs (Groupe).

TIVOLY est un groupe industriel qui a pour vocation la conception, la production et la commercialisation d'outils de coupe et de produits et services associés destinés aux professionnels de la fabrication et de la maintenance, aux artisans et aux particuliers.

TIVOLY est éligible au PEA PME

Euronext (FR0000060949) TVLY www.tivoly.com

Retrouvez toute l'information financière du groupe TIVOLY sur www.tivoly.com

Leleux Press Review

Wednesday 19/4/2017

ALLHB - HOTEL REGINA PARIS - EUR

Les Hôtels Baverez : Information trimestrielle 1e trimestre

Thomson Reuters (18/04/2017)

LES HOTELS BAVEREZ

Société Anonyme au Capital de EUR 10 127 050

Siège social : 2, Place des Pyramides 75001 PARIS

RCS PARIS 572 158 558

ISIN : FR 0007080254

Communiqué, Paris le 18 avril 2017

COMMUNIQUE : INFORMATION TRIMESTRIELLE - 1(er) TRIMESTRE 2017

Variation du Chiffre d'affaires au 31 mars 2017 : + 5,15 %

Varia	En milliers d'euros		1er Trimestre 2017	1er Trimestre 2016
Hôtel Regina Paris	2 532	2 326		
Hôtel Majestic - Spa Paris		929	941	
Hôtel Raphael Paris	2 193	2 110		
TOTAL			5 654	5 377

Le chiffre d'affaires de nos trois établissements s'élève à 5,7 millions d'euro au 31 mars 2017, soit une progression de 5,15 % par rapport au 31 mars 2016.

Notre Taux d'Occupation d'ensemble sur chambres disponibles s'établit à 62,47% au 31 mars 2017 contre 57,8 % au 31 mars 2016. Le prix moyen hors taxes, s'élève à 330,18 EUR contre 332,07 EUR l'an dernier à la même date. Le RevPar (Revenu par chambre) s'établit à 206,26 EUR hors taxes. Il était de 191,94 EUR au 31 mars 2016 soit une progression de 7,46%.

L'hôtel Regina maintient un rythme de croissance et profite de cette année 2017 assez riche en événements parisiens comme la mode. L'hôtel Raphael montre une légère hausse de presque 4 points mais son activité a été ralentie sur ce trimestre avec les travaux de l'ascenseur panoramique mis en service en mars 2017. L'hôtel Majestic-Spa est encore affecté en ce début d'année 2017 par un manque de fréquentation à laquelle s'ajoute une légère baisse de son prix moyen.

Faits marquants du trimestre

Travaux en cours

Les travaux engagés à l'hôtel Raphael pour la création d'un ascenseur panoramique ont été terminés sur le trimestre. La société a également profité de cet hiver pour rénover quelques chambres afin de proposer à ses clients des produits toujours haut de gamme.

Conseil d'administration du 28 mars 2017

Le conseil d'administration qui s'est tenu le 28 mars 2017 a arrêté les comptes de l'exercice 2016 présentant une perte de 0,1 MEUR et un total de bilan de 51 MEUR.

Il propose à l'approbation de l'Assemblée générale des actionnaires du 15 juin 2017 l'affectation de cette perte en autres réserves.

Les comptes annuels 2016 ainsi que les projets de résolutions proposées à l'Assemblée générale ont été publiés le 28 mars 2017 et sont disponibles sur le site internet de la société www.leshotelsbaverez-sa.com, rubrique « Téléchargement ».



CATG - CATANA GROUP - EUR

Catana Group: hausse de 73% du CA au 1er semestre.

Cercle Finance (18/04/2017)

(CercleFinance.com) - Le chiffre d'affaires s'établit à 18,5 ME au 1er semestre 2016-2017, en croissance de 73% par rapport à l'exercice dernier.

Bénéficiant désormais de 3 modèles dynamiques (BALI 4.0, BALI 4.3 et BALI 4.5) la facturation de la nouvelle gamme BALI s'est envolée sur ce premier semestre poursuivant la forte dynamique enregistrée depuis le second semestre 2015/2016.

Depuis plusieurs semaines, les prises de commandes concernent désormais essentiellement l'exercice prochain avec déjà plus de 10 ME de commandes, exercice qui poursuivra encore la dynamique de croissance indique le groupe.



OR - L'OREAL (FR) - EUR

L'Oréal: 2017 débute sur des bases encourageantes.

Cercle Finance (18/04/2017)

(CercleFinance.com) - Publié ce mardi soir, le chiffre d'affaires du premier trimestre de L'Oréal s'est établi à environ 7,05 milliards d'euros, soit une hausse de 7,5% et de 4,2% en comparable par rapport à la même période en 2016.

La branche 'Produits grands public' du numéro un mondial des cosmétiques a à elle seule généré 3,23 milliards d'euros de revenus, soit une hausse de 4% en publié et de 1,4% en données comparables. Les ventes du segment 'Luxe' ont quant à elles atteint 2,16 milliards d'euros, en augmentation de 17,8% en publié et de 12,2% en comparable.

Enfin, les divisions 'Produits professionnels' et 'Cosmétique Active' ont contribué à hauteur de respectivement 858,2 et 603,2 millions d'euros au chiffre d'affaires global (-1,8 et +2,8% en comparable, +0,8 et +7,6% en publié), tandis que 'The Body Shop' a dégagé 197,2 millions d'euros de revenus (+2,3% et -1,4% en publié).

Dans un environnement qui demeure volatil, notre business model équilibré est plus que jamais un atout. Nous sommes confiants dans notre capacité à réaliser, en 2017, une nouvelle année de croissance du chiffre d'affaires et des résultats, a indiqué Jean-Paul Agon, PDG de L'Oréal.

Leleux Press Review

Wednesday 19/4/2017

ALFPC - FONTAINE PAJOT - EUR

Fontaine Pajot: vise une hausse de plus de 10% des ventes.

Cercle Finance (18/04/2017)



(CercleFinance.com) - Le groupe réalise un chiffre d'affaires de 29,1 ME pour le premier semestre 2016/17 en croissance de 19,3% par rapport à la même période de l'exercice précédent.

' Cette performance commerciale est portée par l'ensemble des modèles, dont une forte progression du Lucia 40, nouveauté 2016 devenu sur ce début d'année le ' Best Seller ' devant l'Hélic 44 et le Saba 50 ' indique le groupe.

Fontaine Pajot poursuit son développement à l'international avec une activité toujours soutenue par l'export qui représente 90% des ventes en ce début d'exercice 2016/17.

Après des salons d'automne très actifs, Fontaine Pajot confirme la bonne orientation de son portefeuille de commandes qui s'élève fin février 2017 à 68 ME, dont 43 ME pour l'exercice en cours.

' La dynamique commerciale de cette première partie de l'exercice et la forte visibilité du carnet de commandes permettent d'anticiper une croissance des ventes de plus de 10% sur l'exercice en cours (clôture le 31 août 2017) ' précise la direction.

ALVDI - VDI GROUP - EUR

VDI Group: quasi-stabilité des ventes trimestrielles.

Cercle Finance (18/04/2017)



(CercleFinance.com) - VDI Group a fait état ce mardi après séance d'un chiffre d'affaires de 12,31 millions d'euros au titre du premier trimestre de son exercice fiscal, contre 13,85 millions à l'issue des 3 premiers mois de 2016.

A périmètre et changes constants, les ventes n'ont toutefois que marginalement reculé de 0,2%.

Par métiers, la division 'Battery' a dégagé 11,61 millions d'euros de revenus, soit une baisse de 0,7% à changes constants et de 1,5% en publié, tandis que l'activité 'Hygiène & Sécurité' a généré 700.000 euros de chiffre d'affaires.

'Les perspectives de développement de la branche 'Battery' sont bonnes sur l'ensemble de l'exercice avec des moyens et une organisation désormais totalement centrés sur la croissance de cette activité. Cette dynamique s'est d'ores et déjà traduite par la signature de nouvelles affaires', a indiqué VDI Group.

TRI - TRIGANO - EUR

Trigano: bénéfice net de 56,6 ME au 1er semestre.

Cercle Finance (18/04/2017)



(CercleFinance.com) - Le fabricant de camping-cars a ainsi dégagé un chiffre d'affaires de 749,2 millions d'euros au titre des 6 premiers mois de son exercice décalé, ce qui témoigne d'une progression de 20,6% et de 18,9% à périmètre constant en comparaison annuelle.

Le bénéfice opérationnel courant consolidé s'est élevé à 52,5 ME (+39,6%) et représente 7,0% du chiffre d'affaires (6,1% en 2015/2016). Le bénéfice net consolidé s'établit à 56,6 ME (+ 77,5% par rapport à 2015/16) et représente 2,93 E par action.

' Le bon niveau des carnets de commandes laisse entrevoir une activité soutenue au deuxième semestre ; cette progression sera rendue possible par une montée en puissance progressive des capacités de production et le retour à la normale des livraisons de châssis ' indique le groupe.

EDEN - EDENRED - EUR

Edenred: bon début d'année et prévisions confirmées.

Cercle Finance (18/04/2017)



(CercleFinance.com) - Edenred a rapporté ce mardi après séance avoir généré 322,7 millions d'euros de chiffre d'affaires au titre des 3 premiers mois de l'année, soit une progression de 29,6% par rapport à la même période en 2016 (+9,6% en organique).

Cette forte hausse intègre notamment l'intégration d'Embratic au Brésil et celle d'UTA en Allemagne, ainsi que des effets de change positifs de 3,4%, a détaillé l'inventeur du ticket restaurant.

Par zones géographiques, les revenus ont augmenté de 20,3% en publié en Europe à 161,4 millions d'euros (+7,9% en organique). Ils se sont par ailleurs établis à 140,8 millions d'euros en Amérique latine (+47,2% en publié, +12,1% en données organiques) et à 20,5 millions dans le reste du monde (+6,3%, +9% en organique).

Considérant ce bon début d'exercice, Edenred a confirmé ambitionner pour 2017 des performances en ligne avec les perspectives à moyen terme de son plan stratégique à 3 ans 'Fast Forward', à savoir une croissance organique de son chiffre d'affaires opérationnel supérieure à 7%, une croissance organique du résultat d'exploitation courant opérationnel supérieure à 9% ainsi qu'une croissance organique de la marge brute d'autofinancement avant éléments non récurrents (FFO) de plus de 10%.

PIG - HAULOTTE GROUP - EUR

Haulotte Group: confirme sa prévision de croissance de CA.

Cercle Finance (18/04/2017)



(CercleFinance.com) - Le groupe a réalisé un chiffre d'affaires consolidé en progression de +16% à 133,3 ME sur le 1er trimestre 2017 contre 115,0 ME sur la même période de l'année précédente. Hors effet de change, la progression est de 15%. ' La bonne activité commerciale de ce premier trimestre a clairement été tirée par l'Europe (+33% hors effet de change), où tous les marchés affichent une forte croissance ' indique la direction.

Au total, l'activité de vente d'engins ressort à +15% (à taux de change constant) par rapport au 1er trimestre 2016. Les activités de services et de location progressent elles aussi, respectivement de +10% et +21% (à taux de change constant).

' Ce premier trimestre d'activité permet à Haulotte Group de confirmer à ce stade sa prévision de croissance de chiffre d'affaires supérieure à 5% pour l'exercice 2017 '.

Leleux Press Review

Wednesday 19/4/2017

ALDLS - D.L.S.I. - EUR

DLSI Groupe: la rentabilité encore en hausse en 2016.

Cercle Finance (18/04/2017)

(CercleFinance.com) - Pour la cinquième année d'affilée, DLSI Groupe a enregistré une hausse de sa rentabilité en 2016, a-t-on appris ce mardi après Bourse.

Le bénéfice net part du groupe est en effet ressorti à environ 6,43 millions d'euros, ce qui témoigne d'une progression de 4,2% comparativement à l'exercice précédent.

Le bénéfice opérationnel a de son côté augmenté de 4,6% pour s'établir à 9,67 millions d'euros.

Sur le plan de l'activité, DLSI Groupe a par ailleurs dégagé un chiffre d'affaires de 195,61 millions d'euros, soit une hausse de 3%, grâce essentiellement à la vigueur du marché domestique (+3,8% de ventes à 138,28 millions d'euros), les revenus à l'export n'ayant augmenté 'que' de 1,1% à 57,33 millions.

'Les premiers mois de l'exercice confirment une augmentation de l'activité en France ainsi qu'à l'international et notre développement dans le nucléaire se poursuit', a indiqué la société, qui table sur 'une excellente année' et dit rester ouvert à l'opportunité d'une ou plusieurs croissances externes.



ALESK - ESKER - EUR

Esker: perspectives 2017 réitérées.

Cercle Finance (18/04/2017)

(CercleFinance.com) - Esker a annoncé ce mardi soir, en marge de la publication de ses revenus au premier trimestre, une confirmation de son objectif 2017 d'une croissance organique à 2 chiffres.

'La forte récurrence de l'activité, qui représente 77% du chiffre d'affaires sur le premier trimestre, offre toujours une excellente visibilité', a expliqué l'éditeur de solutions de dématérialisation des documents en mode Cloud, qui a en outre enregistré sur cette même période de nombreuses signatures importantes avec de nouveaux clients.

'La valeur cumulée de ces contrats représente plus du double des signatures du premier trimestre 2016. Ces derniers viendront nourrir la croissance sur les trimestres à venir', a détaillé Esker, qui au titre des 3 premiers mois de 2017 a vu ses ventes bondir de 8% en rythme annuel à 18,7 millions d'euros.

La contribution de la branche 'Dématérialisation en mode SaaS' a atteint 15,7 millions d'euros, soit une progression de 21%, compensant largement les reculs de respectivement 28 et 32% des pôles 'Produits historiques' et 'Dématérialisation en mode Licence et Maintenance' à 900.000 et 2,1 million d'euros.



GLE - SOCIETE GENERALE (FR) - EUR

SOCIÉTÉ GÉNÉRALE : RAPPORT SUR LES POLITIQUES ET PRATIQUES D

Thomson Reuters (18/04/2017)

Information réglementaire

Ce communiqué de presse est diffusé par Nasdaq Corporate Solutions. L'émetteur est seul responsable du contenu de ce communiqué.

