

# Leleux Press Review

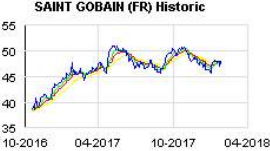




Monday 29/1/2018



	<p align="center"><b>BEL 20 (Belgium)</b></p> <table border="1"> <tr> <td>Last Price</td> <td><b>4162,01</b></td> <td>Minimum Price</td> <td><b>1046,07 (02/09/1992)</b></td> <td>Maximum Price</td> <td><b>4759,01 (23/05/2007)</b></td> </tr> <tr> <td>Gainers</td> <td align="center">16</td> <td>Losers</td> <td align="center">4</td> <td></td> <td></td> </tr> <tr> <td>APERAM</td> <td>46,35 ▲</td> <td>+0,93%</td> <td>ENGIE</td> <td>13,99 ▼</td> <td>-0,53%</td> </tr> <tr> <td>KBC GROUPE (BE)</td> <td>77,76 ▲</td> <td>+0,72%</td> <td>ING GROEP N.V.</td> <td>16,23 ▼</td> <td>-0,17%</td> </tr> <tr> <td>BEKAERT (BE)</td> <td>37,16 ▲</td> <td>+0,59%</td> <td>COLRUYT</td> <td>44,53 ▼</td> <td>-0,04%</td> </tr> </table>	Last Price	<b>4162,01</b>	Minimum Price	<b>1046,07 (02/09/1992)</b>	Maximum Price	<b>4759,01 (23/05/2007)</b>	Gainers	16	Losers	4			APERAM	46,35 ▲	+0,93%	ENGIE	13,99 ▼	-0,53%	KBC GROUPE (BE)	77,76 ▲	+0,72%	ING GROEP N.V.	16,23 ▼	-0,17%	BEKAERT (BE)	37,16 ▲	+0,59%	COLRUYT	44,53 ▼	-0,04%
Last Price	<b>4162,01</b>	Minimum Price	<b>1046,07 (02/09/1992)</b>	Maximum Price	<b>4759,01 (23/05/2007)</b>																										
Gainers	16	Losers	4																												
APERAM	46,35 ▲	+0,93%	ENGIE	13,99 ▼	-0,53%																										
KBC GROUPE (BE)	77,76 ▲	+0,72%	ING GROEP N.V.	16,23 ▼	-0,17%																										
BEKAERT (BE)	37,16 ▲	+0,59%	COLRUYT	44,53 ▼	-0,04%																										
	<p align="center"><b>CAC 40 (France)</b></p> <table border="1"> <tr> <td>Last Price</td> <td><b>5529,15</b></td> <td>Minimum Price</td> <td><b>2693,21 (23/09/2011)</b></td> <td>Maximum Price</td> <td><b>7347,94 (21/10/2009)</b></td> </tr> <tr> <td>Gainers</td> <td align="center">32</td> <td>Losers</td> <td align="center">8</td> <td></td> <td></td> </tr> <tr> <td>ARCELORMITTAL SA (NL)</td> <td>29,98 ▲</td> <td>+0,92%</td> <td>PUBLICIS GROUPE (FR)</td> <td>55,88 ▼</td> <td>-0,56%</td> </tr> <tr> <td>ATOS ORIGIN (FR)</td> <td>127,60 ▲</td> <td>+0,86%</td> <td>ENGIE</td> <td>13,99 ▼</td> <td>-0,53%</td> </tr> <tr> <td>SCHNEIDER ELECTRIC ( )</td> <td>75,40 ▲</td> <td>+0,82%</td> <td>PEUGEOT SA</td> <td>18,38 ▼</td> <td>-0,37%</td> </tr> </table>	Last Price	<b>5529,15</b>	Minimum Price	<b>2693,21 (23/09/2011)</b>	Maximum Price	<b>7347,94 (21/10/2009)</b>	Gainers	32	Losers	8			ARCELORMITTAL SA (NL)	29,98 ▲	+0,92%	PUBLICIS GROUPE (FR)	55,88 ▼	-0,56%	ATOS ORIGIN (FR)	127,60 ▲	+0,86%	ENGIE	13,99 ▼	-0,53%	SCHNEIDER ELECTRIC ( )	75,40 ▲	+0,82%	PEUGEOT SA	18,38 ▼	-0,37%
Last Price	<b>5529,15</b>	Minimum Price	<b>2693,21 (23/09/2011)</b>	Maximum Price	<b>7347,94 (21/10/2009)</b>																										
Gainers	32	Losers	8																												
ARCELORMITTAL SA (NL)	29,98 ▲	+0,92%	PUBLICIS GROUPE (FR)	55,88 ▼	-0,56%																										
ATOS ORIGIN (FR)	127,60 ▲	+0,86%	ENGIE	13,99 ▼	-0,53%																										
SCHNEIDER ELECTRIC ( )	75,40 ▲	+0,82%	PEUGEOT SA	18,38 ▼	-0,37%																										
	<p align="center"><b>AEX (The Netherlands)</b></p> <table border="1"> <tr> <td>Last Price</td> <td><b>566,79</b></td> <td>Minimum Price</td> <td><b>194,99 (09/03/2009)</b></td> <td>Maximum Price</td> <td><b>806,41 (21/10/2009)</b></td> </tr> <tr> <td>Gainers</td> <td align="center">20</td> <td>Losers</td> <td align="center">5</td> <td></td> <td></td> </tr> <tr> <td>ARCELORMITTAL SA (NL)</td> <td>29,98 ▲</td> <td>+0,92%</td> <td>VOPAK</td> <td>37,05 ▼</td> <td>-0,67%</td> </tr> <tr> <td>KPN (NL)</td> <td>2,88 ▲</td> <td>+0,90%</td> <td>UNILEVER NV CVA</td> <td>46,15 ▼</td> <td>-0,57%</td> </tr> <tr> <td>BOSKALIS WESTMIN</td> <td>32,51 ▲</td> <td>+0,86%</td> <td>ING GROEP N.V.</td> <td>16,23 ▼</td> <td>-0,17%</td> </tr> </table>	Last Price	<b>566,79</b>	Minimum Price	<b>194,99 (09/03/2009)</b>	Maximum Price	<b>806,41 (21/10/2009)</b>	Gainers	20	Losers	5			ARCELORMITTAL SA (NL)	29,98 ▲	+0,92%	VOPAK	37,05 ▼	-0,67%	KPN (NL)	2,88 ▲	+0,90%	UNILEVER NV CVA	46,15 ▼	-0,57%	BOSKALIS WESTMIN	32,51 ▲	+0,86%	ING GROEP N.V.	16,23 ▼	-0,17%
Last Price	<b>566,79</b>	Minimum Price	<b>194,99 (09/03/2009)</b>	Maximum Price	<b>806,41 (21/10/2009)</b>																										
Gainers	20	Losers	5																												
ARCELORMITTAL SA (NL)	29,98 ▲	+0,92%	VOPAK	37,05 ▼	-0,67%																										
KPN (NL)	2,88 ▲	+0,90%	UNILEVER NV CVA	46,15 ▼	-0,57%																										
BOSKALIS WESTMIN	32,51 ▲	+0,86%	ING GROEP N.V.	16,23 ▼	-0,17%																										
	<p align="center"><b>DAX (Germany)</b></p> <table border="1"> <tr> <td>Last Price</td> <td><b>13340,17</b></td> <td>Minimum Price</td> <td><b>7292,03 (26/11/2012)</b></td> <td>Maximum Price</td> <td><b>13596,89 (23/01/2018)</b></td> </tr> <tr> <td>Gainers</td> <td align="center">22</td> <td>Losers</td> <td align="center">8</td> <td></td> <td></td> </tr> <tr> <td>FRESENIUS SE &amp; CO (D)</td> <td>69,66 ▲</td> <td>+0,95%</td> <td>DEUTSCHE BANK (DE)</td> <td>15,65 ▼</td> <td>-0,94%</td> </tr> <tr> <td>INFINEON (DE)</td> <td>23,93 ▲</td> <td>+0,92%</td> <td>SIEMENS (DE)</td> <td>121,06 ▼</td> <td>-0,81%</td> </tr> <tr> <td>MERCK (DE)</td> <td>90,26 ▲</td> <td>+0,80%</td> <td>E.ON SE (DE)</td> <td>8,62 ▼</td> <td>-0,50%</td> </tr> </table>	Last Price	<b>13340,17</b>	Minimum Price	<b>7292,03 (26/11/2012)</b>	Maximum Price	<b>13596,89 (23/01/2018)</b>	Gainers	22	Losers	8			FRESENIUS SE & CO (D)	69,66 ▲	+0,95%	DEUTSCHE BANK (DE)	15,65 ▼	-0,94%	INFINEON (DE)	23,93 ▲	+0,92%	SIEMENS (DE)	121,06 ▼	-0,81%	MERCK (DE)	90,26 ▲	+0,80%	E.ON SE (DE)	8,62 ▼	-0,50%
Last Price	<b>13340,17</b>	Minimum Price	<b>7292,03 (26/11/2012)</b>	Maximum Price	<b>13596,89 (23/01/2018)</b>																										
Gainers	22	Losers	8																												
FRESENIUS SE & CO (D)	69,66 ▲	+0,95%	DEUTSCHE BANK (DE)	15,65 ▼	-0,94%																										
INFINEON (DE)	23,93 ▲	+0,92%	SIEMENS (DE)	121,06 ▼	-0,81%																										
MERCK (DE)	90,26 ▲	+0,80%	E.ON SE (DE)	8,62 ▼	-0,50%																										
	<p align="center"><b>FTSE 100 (United Kingdom)</b></p> <table border="1"> <tr> <td>Last Price</td> <td><b>7665,54</b></td> <td>Minimum Price</td> <td><b>3277,50 (12/03/2003)</b></td> <td>Maximum Price</td> <td><b>53548,10 (16/11/2009)</b></td> </tr> <tr> <td>Gainers</td> <td align="center">77</td> <td>Losers</td> <td align="center">22</td> <td></td> <td></td> </tr> <tr> <td>MONDI PLC ORD SHS</td> <td>18,95 ▲</td> <td>+0,98%</td> <td>RANDGOLD RES. ORD \$0</td> <td>71,30 ▼</td> <td>-0,94%</td> </tr> <tr> <td>SAINSBURY J</td> <td>2,61 ▲</td> <td>+0,96%</td> <td>ANTOFAGASTA</td> <td>9,41 ▼</td> <td>-0,73%</td> </tr> <tr> <td>BRITISH LAND COMPANY</td> <td>6,86 ▲</td> <td>+0,94%</td> <td>HALMA</td> <td>12,65 ▼</td> <td>-0,62%</td> </tr> </table>	Last Price	<b>7665,54</b>	Minimum Price	<b>3277,50 (12/03/2003)</b>	Maximum Price	<b>53548,10 (16/11/2009)</b>	Gainers	77	Losers	22			MONDI PLC ORD SHS	18,95 ▲	+0,98%	RANDGOLD RES. ORD \$0	71,30 ▼	-0,94%	SAINSBURY J	2,61 ▲	+0,96%	ANTOFAGASTA	9,41 ▼	-0,73%	BRITISH LAND COMPANY	6,86 ▲	+0,94%	HALMA	12,65 ▼	-0,62%
Last Price	<b>7665,54</b>	Minimum Price	<b>3277,50 (12/03/2003)</b>	Maximum Price	<b>53548,10 (16/11/2009)</b>																										
Gainers	77	Losers	22																												
MONDI PLC ORD SHS	18,95 ▲	+0,98%	RANDGOLD RES. ORD \$0	71,30 ▼	-0,94%																										
SAINSBURY J	2,61 ▲	+0,96%	ANTOFAGASTA	9,41 ▼	-0,73%																										
BRITISH LAND COMPANY	6,86 ▲	+0,94%	HALMA	12,65 ▼	-0,62%																										
	<p align="center"><b>MIB 30 (Italy)</b></p> <table border="1"> <tr> <td>Last Price</td> <td><b>23856,99</b></td> <td>Minimum Price</td> <td><b>12320,50 (24/07/2012)</b></td> <td>Maximum Price</td> <td><b>48766,00 (05/04/2001)</b></td> </tr> <tr> <td>Gainers</td> <td align="center">31</td> <td>Losers</td> <td align="center">8</td> <td></td> <td></td> </tr> <tr> <td>BANCO BPM</td> <td>3,10 ▲</td> <td>+0,97%</td> <td>BANCA GENERALI</td> <td>30,60 ▼</td> <td>-0,77%</td> </tr> <tr> <td>UBI BANCA SCPA</td> <td>4,29 ▲</td> <td>+0,75%</td> <td>MEDIOBANCA (IT)</td> <td>9,83 ▼</td> <td>-0,75%</td> </tr> <tr> <td>ITALGAS</td> <td>4,96 ▲</td> <td>+0,69%</td> <td>TELECOM ITALIA (IT)</td> <td>0,72 ▼</td> <td>-0,75%</td> </tr> </table>	Last Price	<b>23856,99</b>	Minimum Price	<b>12320,50 (24/07/2012)</b>	Maximum Price	<b>48766,00 (05/04/2001)</b>	Gainers	31	Losers	8			BANCO BPM	3,10 ▲	+0,97%	BANCA GENERALI	30,60 ▼	-0,77%	UBI BANCA SCPA	4,29 ▲	+0,75%	MEDIOBANCA (IT)	9,83 ▼	-0,75%	ITALGAS	4,96 ▲	+0,69%	TELECOM ITALIA (IT)	0,72 ▼	-0,75%
Last Price	<b>23856,99</b>	Minimum Price	<b>12320,50 (24/07/2012)</b>	Maximum Price	<b>48766,00 (05/04/2001)</b>																										
Gainers	31	Losers	8																												
BANCO BPM	3,10 ▲	+0,97%	BANCA GENERALI	30,60 ▼	-0,77%																										
UBI BANCA SCPA	4,29 ▲	+0,75%	MEDIOBANCA (IT)	9,83 ▼	-0,75%																										
ITALGAS	4,96 ▲	+0,69%	TELECOM ITALIA (IT)	0,72 ▼	-0,75%																										
	<p align="center"><b>IBEX 35 (Spain)</b></p> <table border="1"> <tr> <td>Last Price</td> <td><b>10595,40</b></td> <td>Minimum Price</td> <td><b>5266,90 (10/10/2002)</b></td> <td>Maximum Price</td> <td><b>15945,70 (08/11/2007)</b></td> </tr> <tr> <td>Gainers</td> <td align="center">17</td> <td>Losers</td> <td align="center">17</td> <td></td> <td></td> </tr> <tr> <td>BANKINTER</td> <td>9,22 ▲</td> <td>+0,98%</td> <td>TECNICAS REUNIDAS</td> <td>27,58 ▼</td> <td>-0,79%</td> </tr> <tr> <td>ENDESA (ES)</td> <td>18,75 ▲</td> <td>+0,75%</td> <td>CAIXABANK</td> <td>4,41 ▼</td> <td>-0,72%</td> </tr> <tr> <td>GESTEVISION TELECINC</td> <td>9,40 ▲</td> <td>+0,53%</td> <td>DIA SA</td> <td>4,45 ▼</td> <td>-0,62%</td> </tr> </table>	Last Price	<b>10595,40</b>	Minimum Price	<b>5266,90 (10/10/2002)</b>	Maximum Price	<b>15945,70 (08/11/2007)</b>	Gainers	17	Losers	17			BANKINTER	9,22 ▲	+0,98%	TECNICAS REUNIDAS	27,58 ▼	-0,79%	ENDESA (ES)	18,75 ▲	+0,75%	CAIXABANK	4,41 ▼	-0,72%	GESTEVISION TELECINC	9,40 ▲	+0,53%	DIA SA	4,45 ▼	-0,62%
Last Price	<b>10595,40</b>	Minimum Price	<b>5266,90 (10/10/2002)</b>	Maximum Price	<b>15945,70 (08/11/2007)</b>																										
Gainers	17	Losers	17																												
BANKINTER	9,22 ▲	+0,98%	TECNICAS REUNIDAS	27,58 ▼	-0,79%																										
ENDESA (ES)	18,75 ▲	+0,75%	CAIXABANK	4,41 ▼	-0,72%																										
GESTEVISION TELECINC	9,40 ▲	+0,53%	DIA SA	4,45 ▼	-0,62%																										
	<p align="center"><b>Dow Jones Industries Average (United States)</b></p> <table border="1"> <tr> <td>Last Price</td> <td><b>26616,71</b></td> <td>Minimum Price</td> <td><b>6626,94 (06/03/2009)</b></td> <td>Maximum Price</td> <td><b>26616,71 (26/01/2018)</b></td> </tr> <tr> <td>Gainers</td> <td align="center">25</td> <td>Losers</td> <td align="center">5</td> <td></td> <td></td> </tr> <tr> <td>HOME DEPOT (US)</td> <td>207,23 ▲</td> <td>+0,90%</td> <td>PROCTER &amp; GAMBLE</td> <td>87,73 ▼</td> <td>-0,69%</td> </tr> <tr> <td>VISA INC</td> <td>126,32 ▲</td> <td>+0,87%</td> <td>GOLDMAN SACHS (US)</td> <td>268,14 ▼</td> <td>-0,33%</td> </tr> <tr> <td>VERIZON COMM (US)</td> <td>54,72 ▲</td> <td>+0,79%</td> <td>GENERAL ELECTRIC (US)</td> <td>16,13 ▼</td> <td>-0,30%</td> </tr> </table>	Last Price	<b>26616,71</b>	Minimum Price	<b>6626,94 (06/03/2009)</b>	Maximum Price	<b>26616,71 (26/01/2018)</b>	Gainers	25	Losers	5			HOME DEPOT (US)	207,23 ▲	+0,90%	PROCTER & GAMBLE	87,73 ▼	-0,69%	VISA INC	126,32 ▲	+0,87%	GOLDMAN SACHS (US)	268,14 ▼	-0,33%	VERIZON COMM (US)	54,72 ▲	+0,79%	GENERAL ELECTRIC (US)	16,13 ▼	-0,30%
Last Price	<b>26616,71</b>	Minimum Price	<b>6626,94 (06/03/2009)</b>	Maximum Price	<b>26616,71 (26/01/2018)</b>																										
Gainers	25	Losers	5																												
HOME DEPOT (US)	207,23 ▲	+0,90%	PROCTER & GAMBLE	87,73 ▼	-0,69%																										
VISA INC	126,32 ▲	+0,87%	GOLDMAN SACHS (US)	268,14 ▼	-0,33%																										
VERIZON COMM (US)	54,72 ▲	+0,79%	GENERAL ELECTRIC (US)	16,13 ▼	-0,30%																										







# Leleux Press Review

Monday 29/1/2018

 <p>SAINT GOBAIN (FR) Historic</p>	<p><b>SGO - SAINT GOBAIN (FR) - EUR</b></p> <p><b>Saint-Gobain: distingué pour ses innovations</b> <span style="float: right;"><b>Cercle Finance (26/01/2018)</b></span></p> <p>(CercleFinance.com) - Saint-Gobain annonce faire partie, pour la septième fois consécutive, du palmarès des 100 entreprises et institutions les plus innovantes au monde 'Top Global Innovators 2017' qui est établi par Clarivate Analytics (anciennement Thomson Reuters).</p> <p>'Pour continuer d'apporter à nos clients des solutions nouvelles et différenciées, nous déposons chaque année environ 400 brevets, renforçant ainsi notre position de leader sur nos marchés' a déclaré Pierre-André de Chalendar, PDG du groupe de matériaux de construction.</p> <p>La R&amp;D de Saint-Gobain s'appuie sur 3.700 salariés, un réseau mondial de huit centres de recherche transversaux ainsi que de nombreuses unités R&amp;D dédiées, pour un investissement de 438 millions d'euros en 2016.</p>
 <p>CREDIT AGRICOLE (FR) Historic</p>	<p><b>ACA - CREDIT AGRICOLE (FR) - EUR</b></p> <p><b>Crédit Agricole: expérimentation de la blockchain</b> <span style="float: right;"><b>Cercle Finance (26/01/2018)</b></span></p> <p>(CercleFinance.com) - Dans le cadre de son projet client, le Crédit Agricole a annoncé ce vendredi expérimenter une solution qui vise à simplifier et accélérer les virements de ses clients frontaliers qui travaillent à l'étranger.</p> <p>Cette expérimentation, menée sur une durée de 6 mois et qui utilise une technologie Blockchain privée, va permettre la réalisation d'opérations de virements financiers entre deux frontières en quelques minutes. 'Ce processus incluant une opération de change est, par ailleurs, piloté directement via le smartphone du client', souligne la banque verte.</p> <p>Cette Blockchain privée développée par la Fintech californienne Ripple permet ainsi le règlement des transferts en devises, directement de banque à banque ; le règlement des transactions en temps réel ; un registre horodaté accessible en temps réel et infalsifiable ; ainsi qu'une réduction et transparence des coûts de transferts (taux de change).</p>
 <p>GIVAUDAN (CH) Historic</p>	<p><b>GIVN - GIVAUDAN (CH) - CHF</b></p> <p><b>Givaudan: en berne à Zurich après ses comptes annuels</b> <span style="float: right;"><b>Cercle Finance (26/01/2018)</b></span></p> <p>(CercleFinance.com) - Lanterne rouge d'un indice SMI en hausse, l'action Givaudan perdait 2% de sa valeur après que le spécialiste helvétique des produits aromatiques et des parfums a publié ses comptes annuels.</p> <p>En 2017, le groupe de Genève a enregistré un CA de 5,1 milliards de francs suisses, en hausse de 8,3% en données publiées. En données comparables, la progression atteint 4,9%, ce qui traduit une accélération en fin d'année puisque ce taux n'était que de 3,5% de janvier à septembre.</p> <p>Mais l'excédent brut d'exploitation (EBITDA, en anglais) annuel s'est tassé de 3,3% à 1,09 milliard de francs et le résultat d'exploitation de 0,6% à 869 millions, tirant les marges à la baisse. La direction invoque la hausse des matières premières et attribue l'essentiel de la baisse de l'EBITDA à la mise en place de mesures d'économies baptisées 'Givaudan Business Solutions', qui ont coûté 107 millions.</p> <p>En revanche, le bénéfice net part du groupe a augmenté de 11,8% à 720 millions de francs (78,2 francs par action), et il sera proposé de relever le dividende annuel de 3,6% à 58 francs. Le marché attendait plutôt 60 francs. Enfin, Givaudan a confirmé ses objectifs à horizon 2020.</p>
 <p>THALES / EX THOMSON CSF Historic</p>	<p><b>HO - THALES / EX THOMSON CSF - EUR</b></p> <p><b>Thales: lancement du véhicule Bushmaster MR6</b> <span style="float: right;"><b>Cercle Finance (26/01/2018)</b></span></p> <p>(CercleFinance.com) - A l'occasion de la conférence internationale annuelle sur les véhicules blindés à Londres ('International Armoured Vehicles', IAV), Thales a annoncé ce vendredi la présentation du véhicule tactique protégé Bushmaster multi-rôle 6 (MR6).</p> <p>Conçu et fabriqué par Thales en Australie, le nouveau Bushmaster MR6 s'appuie sur le retour d'expérience en opérations de la précédente version du Bushmaster, avec des capacités de protection et de fiabilité renforcées.</p> <p>La caisse 'monocoque en V' du Bushmaster MR6 permet de dévier la puissance de déflagration vers l'extérieur du véhicule, afin d'en protéger les occupants, et offre un niveau maximal de protection contre les mines terrestres et les engins explosifs improvisés.</p> <p>Ce type de protection a déjà fait ses preuves sur de nombreux théâtres d'opération en Irak, en Afghanistan ou au Mali. Aujourd'hui en service dans 8 pays, le Bushmaster est utilisé dans une douzaine de configurations pour remplir différents types de missions. Cette nouvelle plateforme tactique a été notamment conçue pour les environnements de combat numérisés et concourt actuellement pour l'appel d'offres des véhicules blindés multi-rôles au Royaume-Uni (VBMR). Si ce véhicule était choisi, il serait générateur d'emplois en Australie et au Royaume-Uni.</p>
 <p>ILIAD Historic</p>	<p><b>ILD - ILIAD - EUR</b></p> <p><b>CORRECTION: Iliad : Informations relatives au nombre total de</b> <span style="float: right;"><b>Thomson Reuters (26/01/2018)</b></span></p> <p>Il s'agit d'une correction du communiqué 21:12 09.01.2018 CET. Explication de la modification : la correction porte sur le nombre de titres composant le capital en circulation (59 032 661 et non 59 033 051), le nombre total de droits de vote bruts (91 342 699 et non 91 343 089) et le nombre total de droits de vote exerçables (91 218 454 et non 91 218 844)</p> <p>Correction : Informations relatives au nombre total de droits de vote et d'actions prévues par l'article L. 233-8 II du Code de Commerce et l'article 223-16 du règlement général de l'Autorité des marchés financiers (AMF)</p> <p>Situation au 31 décembre 2017</p> <p>Ce document est accessible en PDF sur le site de la Société, dans la rubrique Information réglementée <a href="http://www.iliad.fr">www.iliad.fr</a></p>







# Leleux Press Review

Monday 29/1/2018

	<p><b>KN - NATIXIS (FR) - EUR</b></p> <p><b>Natixis: succès de l'offre sur Dalenys</b> <span style="float: right;"><b>Cercle Finance (26/01/2018)</b></span></p> <p>(CercleFinance.com) - Natixis annonce qu'à l'issue de l'offre publique obligatoire, Natixis Belgique Investissements et les personnes liées détiennent 18.401.437 actions et 3.432.944 parts bénéficiaires de Dalenys représentant 97,6% du capital et 97,97% des droits de vote.</p> <p>Etant donné que l'offrant et les personnes liées détiennent au moins 95% des actions et titres avec droit de vote de Dalenys après la période d'acceptation initiale, il a décidé de lancer une offre de reprise simplifiée.</p> <p>Par conséquent, l'ensemble des actions et des warrants qui n'ont pas été présentés à l'expiration de ce squeeze-out seront réputés transférés de plein droit à l'offrant. De plus, les actions de la société visée seront automatiquement radiées d'Euronext Brussels et Paris.</p>
	<p><b>PIX - PIXIUM PROMESSES - EUR</b></p> <p><b>Pixium Vision: flambe après un succès de PRIMA</b> <span style="float: right;"><b>Cercle Finance (26/01/2018)</b></span></p> <p>(CercleFinance.com) - Pixium Vision flambe de 24% au lendemain de l'annonce de la première implantation et du succès de l'activation de son implant photovoltaïque sous-rétinien PRIMA, chez un patient atteint de la forme atrophique sèche de Dégénérescence Maculaire Liée à l'Age (DMLA).</p> <p>L'activation du système de vision bionique a permis de restituer la perception de signaux lumineux, dans de bonnes conditions de tolérance, et permet au patient de poursuivre la phase de rééducation prévue par le protocole clinique sur une période d'évaluation de six mois.</p> <p>'C'est une étape significative que nos équipes et nos partenaires ont franchi. Nous poursuivons l'étude française en cours et préparons la mise en place de l'étude de faisabilité récemment autorisée par la FDA aux Etats-Unis', commente le directeur général Khalid Ishaque.</p>
	<p><b>ALWIT - WITBE - EUR</b></p> <p><b>Witbe: le titre à la peine après le point d'activité</b> <span style="float: right;"><b>Cercle Finance (26/01/2018)</b></span></p> <p>(CercleFinance.com) - L'action Witbe lâche 9,8% ce vendredi à l'approche de la mi-séance, sur fond de déception quant au chiffre d'affaires annuel, publié hier.</p> <p>Celui-ci est pourtant ressorti à 16,2 millions d'euros, soit une hausse de 3%, avec un retour de la croissance au second semestre, au terme duquel les revenus ont grimpé de 21% en rythme annuel à 11,2 millions.</p> <p>Après un début d'année pénalisé par la mise en place de son plan de développement, la société a donc renoué avec un rythme de croissance dynamique au second semestre 2017. Au surplus, l'ensemble des zones géographiques ont vu leur activité progresser sur 2017.</p> <p>Pour autant, la hausse des ventes au second semestre s'est révélée inférieure aux attentes de Portzamparc, qui a révoqué son conseil 'renforcer' au profit d'une opinion 'alléger', considérant également un downside estimé à 12,5%.</p> <p>'Au bout du compte, la progression annuelle se limite à 3% et le groupe reste dans la zone des 15/16 millions d'euros de chiffre d'affaires pour la quatrième année consécutive, ce qui est décevant au regard des investissements consentis, avec des effectifs quasiment doublés sur la période et une gamme qui a bien évolué (mises à jour importantes + nouveaux produits)', estime l'analyste, qui a également ramené son objectif de cours de 9,1 à 7,7 euros.</p>
	<p><b>SGO - SAINT GOBAIN (FR) - EUR</b></p> <p><b>Saint-Gobain: investit dans son usine Isover de Chemillé</b> <span style="float: right;"><b>Cercle Finance (26/01/2018)</b></span></p> <p>(CercleFinance.com) - Saint-Gobain annonce investir dans une nouvelle ligne de production de laine de verre à souffler dans son usine Isover de Chemillé près d'Angers, ligne dont le démarrage est prévu pour la mi-2019.</p> <p>Cette ligne est destinée à répondre à la demande croissante du marché français pour les solutions d'isolation thermique des combles perdus et témoigne de la participation active du groupe au plan de rénovation énergétique des bâtiments.</p> <p>Deux autres lignes dédiées, à Azuqueca en Espagne et à Vidalengo en Italie, seront opérationnelles respectivement au printemps et à l'automne 2018. Ces nouvelles lignes représentent un investissement total de 45 millions d'euros, dont l'essentiel se réalisera à Chemillé.</p>
	<p><b>SESG - SES GLOBAL (LU) - EUR</b></p> <p><b>SES: prépare un nouveau lancement pour SES-14</b> <span style="float: right;"><b>Cercle Finance (26/01/2018)</b></span></p> <p>(CercleFinance.com) - SES annonce avoir réalisé avec succès une télémétrie et une connexion de télécommande à son satellite SES-14, après l'anomalie intervenue lors du lancement de la fusée Ariane 5 la nuit dernière.</p> <p>Préparant désormais une nouvelle mise en orbite, l'opérateur de satellites précise que son appareil devrait atteindre son orbite géostationnaire avec seulement quatre semaines de retard sur son calendrier initial.</p> <p>Pour mémoire le satellite SES-14 sera positionné à 47,5 degré Ouest pour couvrir les régions de l'Amérique Latine, des Caraïbes, de l'Amérique du Nord et de l'Atlantique Nord.</p>
	<p><b>BNP - BNP PARIBAS (FR) - EUR</b></p> <p><b>BNP Paribas: un nouveau CEO chez Real Estate Espagne</b> <span style="float: right;"><b>Cercle Finance (26/01/2018)</b></span></p> <p>(CercleFinance.com) - BNP Paribas Real Estate en Espagne a annoncé l'accession de Frédéric Mangeant au poste de CEO à partir du 30 janvier prochain.</p> <p>Ci-devant directeur Espagne de Shaftesbury Asset Management (depuis 2014), ce titulaire d'un master en gestion immobilière obtenu à l'Université de Madrid (Espagne) succède à Jesús Pérez Rodríguez, lequel a été nommé Senior Advisor au sein de la nouvelle organisation.</p> <p>Dans le cadre de ses fonctions, Frédéric servira les grandes ambitions de BNP Paribas Real Estate en Espagne, développant l'ensemble des lignes de métier de l'entreprise. Il reportera directement à Lauric Leclerc, directeur général délégué de BNP Paribas Real Estate.</p>

# Leleux Press Review

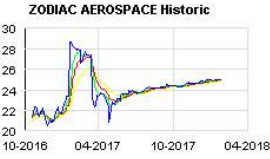





Monday 29/1/2018

 <p>LEONTEQ AG Historic</p>	<p><b>LEON - LEONTEQ AG - CHF</b></p> <p><b>Leonteq: plombé par une recommandation négative</b> <span style="float: right;"><b>Cercle Finance (26/01/2018)</b></span></p> <p>(CercleFinance.com) - L'action Leonteq perdait 8% Zurich après qu'UBS a abaissé sa recommandation à 'vendre'. Selon les analystes, le titre du spécialiste des produits d'investissements structurés est excessivement valorisé. L'objectif reste fixé à 52 francs suisses.</p> <p>Certes, rappelle UBS, l'action Leonteq a été portée par des restructurations 'significatives', l'implication d'investisseurs activistes, et le renouvellement de postes clés de la direction.</p> <p>Mais aujourd'hui, le profil de risque de l'action Leonteq leur semble menaçant en raison de sa valorisation, qui implique un rendement des fonds propres tangibles (RoTE) de 21%, calcule UBS, qui n'attend pour sa part qu'un taux de 16%.</p> <p>De plus, UBS estime que la faiblesse de la volatilité sur les marchés financiers 'continue de faire pression sur l'activité'.</p>
 <p>STARBUCKS CORP. Historic</p>	<p><b>SBUX - STARBUCKS CORP. - USD</b></p> <p><b>Starbucks: des résultats mitigés au premier trimestre</b> <span style="float: right;"><b>Cercle Finance (26/01/2018)</b></span></p> <p>(CercleFinance.com) - Publiés après séance à Wall Street, les comptes du premier trimestre de Starbucks ont notamment révélé un bénéfice net de 2,2 milliards de dollars, soit 1,57 dollar par action, contre 751,8 millions représentant 51 cents par titre.</p> <p>Il a été 'boosté' par la réforme fiscale. Hors éléments exceptionnels, le bénéfice par action (BPA) de la chaîne américaine de cafés ressort ainsi à 58 cents, soit 1 cent de plus que prévu par les analystes.</p> <p>Le chiffre d'affaires a pour sa part crû de 6% par rapport aux 3 premiers mois du précédent exercice à 6,1 milliards de dollars. A périmètre constant, les revenus n'ont cependant augmenté que de 2%, contre une hausse de 3% anticipée par le consensus.</p> <p>'Le groupe reste focalisé sur sa croissance en Chine et annonce l'ouverture de 1.300 points de vente supplémentaires. Son chiffre d'affaires dans le pays, à périmètre constant, a augmenté de 7% et Starbucks désire tripler son réseau de cafés, qui compte déjà 3.000 restaurants, dans les 10 ans', a détaillé Aurel BGC.</p> <p>Enfin, en termes de perspectives, Starbucks table désormais sur un BPA 2018 compris entre 2,48 et 2,53 dollars, contre une précédente fourchette allant de 2,3 à 2,33 dollars. La réforme fiscale, encore elle, motive ce relèvement.</p>
 <p>FORD MOTOR (US) Historic</p>	<p><b>F - FORD MOTOR (US) - USD</b></p> <p><b>Ford: acquisition de deux start-up</b> <span style="float: right;"><b>Cercle Finance (26/01/2018)</b></span></p> <p>(CercleFinance.com) - Dans le cadre de son développement dans les services de mobilité, le constructeur automobile Ford annonce l'acquisition de deux start-up développant des logiciels de transport : Autonomic et TransLoc.</p> <p>Autonomic est une plateforme Cloud globale de gestion des transports urbains, dont son PDG Sunny Madra, prend la tête de la nouvelle équipe Ford X. TransLoc est une entreprise technologique qui conçoit des logiciels de gestion des transports urbains.</p> <p>Pour Ford, il s'agit de réorganiser son pôle Ford Mobility afin de mettre en place des offres sur les cinq piliers : Transportation operating system, Connectivity, Ride sharing, Non-emergency medical transportation et Vehicule Management as a Service.</p>
 <p>HONEYWELL (US) Historic</p>	<p><b>HON - HONEYWELL (US) - USD</b></p> <p><b>Honeywell: bat de peu le consensus au 4e trimestre</b> <span style="float: right;"><b>Cercle Finance (26/01/2018)</b></span></p> <p>(CercleFinance.com) - Honeywell publie un BPA ajusté du quatrième trimestre 2017 en hausse de 6% à 1,85 dollar, soit un cent de plus que le consensus, pour une marge des segments améliorée de 0,3 point à 19,3% et des revenus en croissance de 9% à 10,8 milliards (+6% en organique).</p> <p>Sur l'ensemble de l'année écoulée, le groupe industriel diversifié a ainsi engrangé un BPA ajusté en progression de 10% à 7,11 dollars, dépassant ainsi d'un cent, son objectif de 7,10 dollars affiché à la mi-décembre.</p> <p>Par ailleurs, Honeywell indique relever de 20 cents sa fourchette cible de BPA ajusté pour l'année 2018, l'anticipant entre 7,75 et huit dollars, en raison de l'impact de la réforme fiscale aux Etats-Unis qui devrait ramener son taux d'imposition effectif entre 22 et 23%.</p>
 <p>ASTRAZENECA (UK) Historic</p>	<p><b>AZN - ASTRAZENECA (UK) - GBP</b></p> <p><b>AstraZeneca: en hausse sur des données positives pour PT010</b> <span style="float: right;"><b>Cercle Finance (26/01/2018)</b></span></p> <p>(CercleFinance.com) - AstraZeneca gagne 1,2% à Londres, après la présentation par le groupe britannique de résultats de l'étude de phase III 'Kronos' concernant sa triple combinaison PT010 dans la maladie pulmonaire obstructive chronique.</p> <p>Le laboratoire pharmaceutique explique que sa thérapie a démontré une amélioration statistiquement significative dans huit des neuf paramètres principaux de la fonction pulmonaire, sans signaux inattendus en termes de sécurité ou de tolérabilité.</p> <p>Les résultats de l'étude seront présentés lors d'un prochain congrès médical. AstraZeneca prévoit des soumissions réglementaires au Japon et en Chine au second semestre, suivis de soumissions potentielles aux Etats-Unis et en Europe en 2019.</p>
 <p>COLGATE PALMOLIVE (US) Historic</p>	<p><b>CL - COLGATE PALMOLIVE (US) - USD</b></p> <p><b>Colgate-Palmolive: des revenus décevants au dernier trimestre</b> <span style="float: right;"><b>Cercle Finance (26/01/2018)</b></span></p> <p>(CercleFinance.com) - Colgate-Palmolive a fait état ce vendredi avant l'ouverture de Wall Street d'un bénéfice par action (BPA) de 37 cents au quatrième trimestre de son exercice, soit un recul de 31 cents sur un an.</p> <p>Sur une base ajustée, le BPA est cependant ressorti conforme à l'estimation moyenne des analystes de 75 cents.</p> <p>Le chiffre d'affaires a en revanche légèrement moins progressé qu'attendu, passant de 3,72 milliards de dollars au quatrième trimestre de 2016 à 3,89 milliards, alors que le consensus tablait sur 3,93 milliards.</p>

# Leleux Press Review

Monday 29/1/2018



	<p><b>ZC - ZODIAC AEROSPACE - EUR</b></p> <p><b>Zodiac Aerospace: UBS Group se renforce au capital</b> <span style="float: right;"><b>Cercle Finance (26/01/2018)</b></span></p> <p>(CercleFinance.com) - UBS Group AG a déclaré à l'AMF avoir franchi en hausse, le 17 janvier, directement et par l'intermédiaire d'UBS Switzerland AG qu'elle contrôle, le seuil de 5% du capital de Zodiac Aerospace et détenir, directement et indirectement, 5,15% du capital et 3,18% des droits de vote de l'équipementier aéronautique.</p> <p>Ce franchissement de seuil résulte d'une acquisition d'actions Zodiac Aerospace hors marché.</p>
	<p><b>HEIA - HEINEKEN NV - EUR</b></p> <p><b>Heineken: s'allie au Fonds Mondial en Afrique</b> <span style="float: right;"><b>Cercle Finance (26/01/2018)</b></span></p> <p>(CercleFinance.com) - A l'occasion du forum économique mondial de Davos, Heineken annonce le lancement d'un partenariat avec le Fonds Mondial pour lutter contre les épidémies du VIH, de la tuberculose et de la malaria en Afrique.</p> <p>Dans ce cadre, le brasseur néerlandais apportera son expertise dans les domaines de la logistique et de la communication pour soutenir le Fonds Mondial en atteignant plus efficacement les groupes démographiques les plus exposés à ces maladies.</p> <p>Heineken va ainsi soutenir les efforts dans des pays africains où il est présent pour améliorer l'effectivité de la distribution jusqu'aux centres de soins et aux patients situés dans les zones reculées, comme il le fait déjà en RDC, en Afrique du Sud et au Nigéria.</p>
	<p><b>FMU - FONCIERE DES MURS - EUR</b></p> <p><b>Foncière des Murs: SOGECAP dépasse les 5% du capital</b> <span style="float: right;"><b>Cercle Finance (26/01/2018)</b></span></p> <p>(CercleFinance.com) - SOGECAP, société contrôlée par la Société générale, a déclaré à l'AMF avoir franchi en hausse, le 24 janvier, les seuils de 5% du capital et des droits de vote de la Foncière des Murs et détenir 5,000003% du capital et des droits de vote de cette société.</p> <p>Ce franchissement de seuil résulte de la fusion-absorption de la société Foncière des Murs Management par la société Foncière des Murs.</p>
	<p><b>ROG - ROCHE HOLDING (CH) - CHF</b></p> <p><b>Roche: opinion positive du CHMP pour Hemlibra</b> <span style="float: right;"><b>Cercle Finance (26/01/2018)</b></span></p> <p>(CercleFinance.com) - Roche annonce que le CHMP de l'Union européenne a adopté une opinion positive pour Hemlibra (emicizumab) pour la prophylaxie de routine d'épisodes de saignements chez les personnes atteintes d'hémophilie A avec inhibiteurs de facteur VIII.</p> <p>Le groupe de santé helvétique explique que cette recommandation s'appuie sur deux études cliniques pivots chez les patients atteints d'hémophilie A avec inhibiteurs, les études de phase III 'Haven I' et 'Haven II'.</p> <p>Sur la base de cette recommandation positive, obtenue à la suite d'une évaluation accélérée, une décision finale concernant l'approbation de Hemlibra par la Commission européenne est attendue dans un proche avenir.</p>
	<p><b>DEMG - DELTEX MEDICAL - GBP</b></p> <p><b>Souscription</b> <span style="float: right;"><b>Corporate Actions Leleux Associated Brokers (26/01/2018)</b></span></p> <p>La société propose une augmentation de capital à hauteur de 28.000.000 actions. 1 action permet de souscrire à 1 nouvelle action au prix de 0,0125 GBP par nouvelle action DELTEX MEDICAL GROUP (GB0059337583). En cas de souscription, votre réponse devra être un multiple de 1. Plus d'informations concernant cette opération sont disponibles sur le site <a href="http://www.deltexmedical.com">www.deltexmedical.com</a>.</p> <p>Une des 2 options suivantes peut être choisie :</p> <p>- Option 1: Souscrire. - Option 2: Ne pas souscrire.</p> <p>La date limite pour répondre à cette opération sur titres a été fixée au 5 Février 2018. Veuillez noter que des restrictions liées à la nationalité du propriétaire s'appliquent.</p>
	<p><b>DEMG - DELTEX MEDICAL - GBP</b></p> <p><b>Inschrijving</b> <span style="float: right;"><b>Corporate Actions Leleux Associated Brokers (26/01/2018)</b></span></p> <p>De maatschappij stelt een kapitaalverhoging voor tot 28.000.000 aandelen. 1 aandeel geeft de mogelijkheid om in te schrijven op 1 nieuw aandeel aan een prijs van 0,0125 GBP per nieuw aandeel DELTEX MEDICAL GROUP (GB0059337583). Als u inschrijft moet u steeds een veelvoud ingeven van 1. Voor meer informatie omtrent de inschrijving zie <a href="http://www.deltexmedical.com">www.deltexmedical.com</a>.</p> <p>Volgende 2 opties worden aangeboden :</p> <p>- Optie 1: Intekenen. - Optie 2: Niet intekenen.</p> <p>De uiterste antwoorddatum is vastgesteld op 5 Februari 2018. Die verrichting is niet toegelaten voor iedere nationaliteit.</p>

# Leleux Press Review

Monday 29/1/2018

MC - LVMH - EUR

**LVMH: s'envole de 5%, comptes annuels salués**

**Cercle Finance (26/01/2018)**

(CercleFinance.com) - L'action LVMH tenait la tête des plus fortes hausses de l'indice CAC 40 en s'adjudgeant près de 5%. Le géant du luxe contrôlé par Bernard Arnault, qui capitalise 127 milliards d'euros, salue des comptes annuels d'excellente facture.

Le géant du luxe a en effet connu une forte croissance de ses ventes (42,6 milliards d'euros) l'an dernier : elle s'établit à 12% en données organiques sur l'ensemble de l'année, comme tel était le cas au 1er semestre. Et elle n'a qu'à peine ralenti au 4e trimestre (+ 11%). Toutes les régions et tous les métiers ont contribué à cette belle tendance qui a fait lever sur les comptes.

Ainsi, le résultat opérationnel courant progresse plus vite (+ 18%) et porte la marge opérationnelle correspondante à 19,5% des ventes, pour un résultat net part du groupe en hausse de 29% à 5,1 milliards. Il sera de plus proposé à l'AG de relever le dividende de 25% à cinq euros, signe d'optimisme pour l'avenir, sachant qu'un acompte de 1,6 euro a déjà été payé en décembre.

<sup>1</sup> Une marge solide si l'on extrait les effets périmètre et FX : Au niveau de la marge, la satisfaction vient de la Maroquinerie, impactée négativement par la consolidation de Dior (19.9% de MOP sur le S2 I), mais qui continue de bien évoluer en sous-jacent. De même, la Distribution Sélective est satisfaisante et devrait fortement bénéficier de la fin de la concession de l'aéroport de Hong Kong sur 2018 ' indique Oddo dans son étude du jour.

Enfin, LVMH aborde - comme à son habitude - l'exercice 2018 sous l'angle de la 'confiance prudente', les tendances étant toujours jugées 'porteuses' en ce début d'année. On peut supposer qu'elles sont comparables à celle du dernier quart de 2017. Même si, comme d'habitude encore, aucune estimation chiffrée n'a été fournie.

<sup>1</sup> Bernard Arnault a également confirmé que le début de l'année était dans la même veine que la fin 2017. De bon augure pour 2018 ! Pas de hausses de prix pour le moment mais probables sur les mois qui viennent au vu de l'évolution des devises ' rajoutent les analystes d'Oddo.

Cette très bonne publication peut justifier sans peine le PER 2018 du titre, à 22 fois, ce qui n'est pas excessif pour le secteur du luxe dont LVMH est le leader. Et que les propos de la direction sont rassurants pour l'avenir.

Restent des éléments à surveiller à 2018, à commencer par la croissance après une base de comparaison élevée en 2017. Sans oublier l'effet de changes, qui devrait devenir plus négatif encore maintenant que l'euro se traite dans la zone des 1,25 dollar.



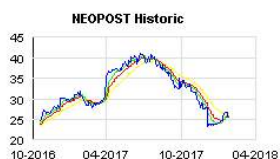
NEO - NEOPOST - EUR

**Neopost: Norges Bank détient plus de 5% du capital**

**Cercle Finance (26/01/2018)**

(CercleFinance.com) - Norges Bank a déclaré avoir franchi en hausse, le 25 janvier 2018, les seuils de 5% du capital et des droits de vote de la société Neopost S.A. et détenir 1 914 402 actions Neopost S.A. représentant autant de droits de vote, soit 5,54% du capital et des droits de vote de cette société.

Ce franchissement de seuils résulte de la réception d'actions Neopost S.A. détenues à titre de collatéral.



CRLA - CRCAM LANGUED CCI - EUR

**CRCAM DU LANGUEDOC : Mise à disposition de l'avis financier**

**Thomson Reuters (26/01/2018)**

Crédit Agricole du Languedoc : avis financier au 31/12/2017

L'avis financier au 31/12/2017 de la Caisse régionale de Crédit Agricole Mutuel du Languedoc a été déposé auprès de l'Autorité des Marchés Financiers (AMF) le 26/01/2018.

Ce document en version française est consultable sur le site Internet du Crédit Agricole du Languedoc : rubrique 'Votre Caisse Régionale' / 'Communiqués' ou sur le lien suivant : <http://www.ca-languedoc.com/communiqués.html>



### ABEO - ABEO - EUR

#### ABEO: chronique d'une belle ascension

Cercle Finance (26/01/2018)

(CercleFinance.com) - Introduite en Bourse le 11 octobre 2016 à 16,84 euros, ABEO aura, 15 mois plus tard, gravi bien des échelons. Pleins feux sur une société qui ne manque ni d'atouts, ni d'ambition.

C'est l'histoire d'un concepteur d'équipements de sport et de loisirs encore peu connu du grand public, mais qui, l'air de rien, tisse sa toile et qui, à force de choix judicieux, dans une stratégie mariant habilement croissance organique et acquisitions ciblées, gagne en crédibilité.

La fin de semaine a certes été quelque peu éprouvante sur le plan boursier après l'annonce hier d'une augmentation de capital avec maintien du droit préférentiel de souscription (DPS) des actionnaires - une réaction de marché somme toute logique, devant une opération destinée à renforcer ses fonds propres d'un montant initial de 23,3 millions d'euros, pouvant être porté à 26,8 millions en cas d'exercice intégral de la clause d'extension -, mais ce coup de mou ne saurait masquer l'essentiel.

L'essentiel, c'est le caractère rentable d'ABEO. L'essentiel, c'est le cours actuel de l'action, qui s'échange à près de 40 euros, et une capitalisation boursière de l'ordre de 265 millions d'euros. L'essentiel, c'est aussi une visibilité qui ne cesse de s'accroître à la faveur de contrats internationaux d'envergure. L'essentiel, ce sont enfin des opérations de croissance externe qui ont permis à ABEO de s'implanter sur des marchés porteurs.

La couleur semble en fait avoir été annoncée très tôt. 3 petits jours après des premiers pas boursiers résolument encourageants, soit le 14 octobre 2016, ABEO faisait ainsi état d'un chiffre d'affaires légèrement supérieur à 82 millions d'euros au titre du premier semestre de son exercice, en croissance de 9,1% en données publiées et de 11,1% sur une base organique. L'objectif de 300 millions de revenus à horizon 2020 était déjà bien ancré dans l'esprit des dirigeants et il est encore, plus que jamais, d'actualité.

Et pour cause : depuis, ABEO a (dans l'ordre chronologique) racheté, en association avec le management, 60% du capital d'Erhard Sport, un spécialiste de l'équipement des gymnases en Allemagne ; mis la main sur Sportsafe UK, une société britannique dédiée à la maintenance d'équipements sportifs ; porté de 50 à 70% sa participation dans le groupe néo-zélandais Clip'n Climb International, qui développe des modules d'escalade ludique innovants ; conclu un protocole d'acquisition de l'intégralité du capital de l'entreprise allemande META Trennwandanlagen GmbH & Co., qui propose un large éventail de cabines sanitaires, de solutions d'agencements, d'armoires et de casiers ainsi que des accessoires ; et absorbé 80% de Shandong Kangnas Sports, spécialiste chinois de la production et la distribution d'équipements sportifs de compétition et de loisirs.

ABEO est-elle en passe de devenir, toutes choses égales par ailleurs, l'"Eurofins Scientifique du sport" ? Toujours est-il qu'elle mène une politique d'acquisitions au pas de charge. Des rachats qui semblent toutefois mûrement réfléchis, qui portent sur des pépites en puissance et qui s'inscrivent dans une vision globale elle-même motivée par une volonté, d'aucuns parleraient de fil d'Ariane, d'ajouter constamment des cordes à son arc.

A cette belle dynamique en termes de croissance externe s'ajoute une kyrielle de partenariats qui offriront à ABEO une présence dans des événements variés, mais tous de dimension planétaire. On citera ainsi la prochaine édition des Jeux du Commonwealth, qui se tiendront du 4 au 15 avril prochain à Gold Coast (Australie), les prochains championnats du monde de gymnastique, organisés à Stuttgart en octobre de l'année prochaine, les championnats du monde 2019 de basket-ball, qui se tiendront en Chine, les championnats du monde 2019 de handball masculin et, cerise sur le gâteau, les Jeux Olympiques et Paralympiques de Tokyo en 2020.

ABEO peut donc voir venir et a matière à envisager l'avenir avec sérénité. Avec un carnet de commandes bien garni, des fondamentaux solides et une feuille de route bien ordonnée, les prochains mois s'annoncent quoi qu'il en soit on ne peut plus encourageants...

(G.D)



### GTT - GTT PROMESSES - EUR

#### GTT: accord stratégique avec Cosco Shipping Heavy Industries

Cercle Finance (26/01/2018)

(CercleFinance.com) - GTT a annoncé ce vendredi après-midi avoir signé un accord stratégique avec CHI (Cosco Shipping Heavy Industries).

Conclu le 18 janvier dernier, celui-ci porte à la fois sur la construction et la rénovation de navires propulsés au GNL, sur des petits méthaniers ainsi que sur des unités de production, de liquéfaction et de stockage de GNL (FLNG) etc.

'CHI est bien implanté en Chine, avec à son actif 10 chantiers modernisés et plus de 30 entreprises spécialisées, chargées de soutenir son cœur de métier. Le groupe est à même de réparer et de rénover environ 1.500 navires marchands, de construire 11 millions de nouveaux bateaux TPL par an et de gérer différents types de projets offshore', a souligné GTT dans son communiqué.



### MRB - MR BRICOLAGE - EUR

#### Mr Bricolage: les titres sur le compartiment B d'Euronext

Cercle Finance (26/01/2018)

(CercleFinance.com) - Coté préalablement sur le compartiment C, Mr Bricolage SA a annoncé post-clôture son transfert sur le compartiment B d'Euronext Paris à compter de ce jour.

Les changements de compartiment de marché s'effectuent annuellement sur la base de la capitalisation boursière des 60 derniers jours de bourse de l'année. Pour rappel, le compartiment B comprend les sociétés cotées ayant une capitalisation boursière comprise entre 150 millions d'euros et 1 milliard d'euros.

'La nouvelle stratégie, mise en place à travers le plan 'Rebond', a été saluée par le marché durant l'exercice 2017 et l'accès au compartiment B d'Euronext Paris reflète cette confiance des investisseurs. Ce transfert devrait permettre au groupe de bénéficier d'une visibilité accrue auprès de la communauté financière', a commenté Christophe Mistou, directeur général de Mr Bricolage SA.



### GET - GROUPE EUROTUNNEL - EUR

#### Eurotunnel: nouveau record de trafic journalier

Cercle Finance (26/01/2018)

(CercleFinance.com) - Le service de Navette Camions d'Eurotunnel, Le Shuttle Freight, a établi hier un nouveau record historique de trafic journalier. Il a transporté 7 023 camions dans les deux sens, enregistrant une hausse de +3% par rapport au précédent record datant du 13 mars 2008.

Cette performance a été rendue possible grâce à la mise en service des trois Navettes de 3ème génération en 2017. Elles ont permis d'assurer 7 départs par heure et par sens.



**ALVEL - VELCAN ENERGY - EUR**

**VELCAN : ANNULATION DU PROJET QUEBRA DEDO AU BRÉSIL**

**Thomson Reuters (26/01/2018)**

COMMUNIQUE DE PRESSE

Sao Paulo, le 26 janvier 2018

**VELCAN : ANNULATION DU PROJET QUEBRA DEDO AU BRÉSIL**

Comme reporté précédemment, le développement du projet hydroélectrique de Quebra Dedo (10 MW) a été bloqué pendant plusieurs années en raison de problèmes administratifs et environnementaux. Le projet disposait de moins de 15 années de concession restantes, et il a été annulé par l'Agence brésilienne de régulation de l'électricité (ANEEL). Les coûts de développement afférents étaient déjà été entièrement provisionnés dans le bilan du Groupe depuis 2011.

\* \* \* Contact Relations Investisseursinvestor@velcan.lu

A propos de Velcan:

Velcan est un holding d'investissement basé au Luxembourg et fondé en 2005, opérant en tant que producteur d'électricité indépendant dans des pays émergents et gérant un portefeuille mondial d'actifs financiers. La Société possède et exploite une centrale hydroélectrique de 15 MW au Brésil, qu'elle a développée et construite en 2009. Son principal projet énergétique en cours de développement est une cascade de concessions hydroélectriques située en Inde et totalisant 571 MW. Le Groupe dispose également d'un projet plus petit de 18 MW en Indonésie. Les concessions hydroélectriques fournissent de longues périodes de génération de trésorerie mais l'issue de leur développement est incertaine et de nombreuses années sont nécessaires pour amener ces projets à maturité dans les pays émergents: cela requiert des études de terrain dans des endroits reculés, l'obtention des autorisations et permis nécessaires et les acquisitions foncières, dans un environnement politique et réglementaire qui peut être instable ou très ralentissant. En parallèle, Velcan gère activement sa trésorerie en investissant dans les instruments financiers cotés et des opérations de private equity. Le siège de Velcan est à Luxembourg, avec des bureaux administratifs et financiers à Singapour et à Maurice. L'équipe dédiée au développement de la cascade hydroélectrique indienne est basée à New Delhi et sur le site du projet (Arunachal Pradesh). La société a été lancée il y a plus de 10 ans par son actionnaire de référence, Luxembourg Hydro Power SA, détenu par l'équipe dirigeante de Velcan. Velcan est cotée sur le marché Euronext Growth Paris (Euronext Growth / Ticker ALVEL / ISIN FR0010245803). Velcan n'a jamais effectué d'offre publique au sens de la directive 2003/71 / CE du Parlement européen et du Conseil. Avertissement Le présent communiqué contient des informations prospectives relatives au potentiel des projets en cours et/ou des projets dont le développement a débuté. Ces informations constituent des objectifs rattachés à des projets et ne doivent en aucun cas être interprétées comme des prévisions directes ou indirectes de bénéfice. L'attention du lecteur est également attirée sur le fait que la réalisation de ces objectifs dépend de circonstances futures et qu'elle pourrait être affectée et/ou retardée par des risques, connus ou inconnus, des incertitudes et divers facteurs de toute nature, notamment liés à la conjoncture économique, commerciale ou réglementaire, dont la survenance serait susceptible d'avoir un effet négatif sur l'activité et les performances futures du groupe. Ce communiqué ne constitue pas une offre au public ni une invitation adressée au public ou à des investisseurs qualifiés dans le cadre d'une quelconque opération de placement. Ce communiqué ne constitue ni une offre de valeurs mobilières ni une sollicitation d'ordre d'achat ou de souscription de valeurs mobilières aux Etats-Unis d'Amérique, ni dans aucun autre pays.



**ALT - ALTRAN TECHNOLOGIES (FR) - EUR**

**Altran: le rachat d'Arcent se précise**

**Cercle Finance (26/01/2018)**

(CercleFinance.com) - Présidée par Dominique Cerutti, PDG, l'Assemblée générale extraordinaire des actionnaires d'Altran a approuvé le projet d'augmentation de capital lié à l'acquisition d'Arcent.

'Le quorum s'est établi à 65,552%', a spécifié Altran. Un soutien large donc à une opération de 750 millions d'euros dont le produit net est destiné à être affecté au remboursement par anticipation d'une partie de la dette bancaire contractée par la société dans le cadre du rachat précité.

Pour rappel, ce projet d'acquisition doit donner naissance à un géant du conseil en ingénierie et des services de R&D. Il est en bonne voie après notamment l'obtention des autorisations des autorités de la concurrence aux Etats-Unis et en Allemagne, et le lancement de la syndication de la majeure partie des nouveaux financements.

La direction d'Altran a au bout du compte réaffirmé sa confiance sur sa capacité à finaliser cette opération comme prévu avant la fin du premier trimestre.



**ATO - ATOS ORIGIN (FR) - EUR**

**ATOS : Information mensuelle relative au nombre total de dr**

**Thomson Reuters (26/01/2018)**

Information mensuelle relative au nombre total de droits de vote et d'actions composant le capital social Monthly information relating to the total number of voting rights and shares making up the share capital

Article L. 233-8-II du Code de commerce et article 223-16 du Règlement général de l'AMF Article L. 233-8 II of the French Commercial code and article 223-16 of the AMF General Regulation

Dénomination sociale de l'émetteur : Atos SE Name and address of the Company : River Ouest 80 Quai Voltaire 95870 Bezons (code ISIN FR 0000051732)

\* Nombre de droits de vote exerçables = nombre de droits de vote théoriques (ou nombre total de droits de vote attachés aux actions) - actions privées du droit de vote

\*\*Number of effective voting rights = number of theoretical voting rights (or total number of voting rights attached to shares) - shares without voting rights Siège social : River Ouest - 80 quai Voltaire 95870 Bezons Société Européenne au capital de 105 445 349 EUR - 323 623 603 RCS Pontoise



**ETL - EUTELSAT COMMUNICATION - EUR**

**Eutelsat: le satellite Al Yah 3 fonctionne nominalement**

**Cercle Finance (26/01/2018)**

(CercleFinance.com) - Eutelsat Communications, qui a loué de la capacité sur le satellite Al Yah 3 détenu par Yahsat pour opérer son service de haut débit en Afrique, a reçu la confirmation que ce satellite fonctionnait nominalement.

' La mission a connu des difficultés lors de sa phase de lancement, entraînant l'insertion du satellite Al Yah 3 sur une orbite différente de celle du plan de vol ' indique le groupe.

' Par la suite, l'acquisition du satellite a été effectuée avec succès par Yahsat. Le satellite est sain et fonctionne nominalement. Un plan de vol révisé sera déployé afin que le satellite atteigne son orbite opérationnelle et puisse remplir sa mission ' rajoute Eutelsat.





# Leleux Press Review

Monday 29/1/2018



## OLG - OL GROUPE - EUR

### OL Groupe: recrutement d'un nouvel attaquant

Cercle Finance (26/01/2018)

(CercleFinance.com) - Actuellement troisième de Ligue 1 à 1 point de l'Olympique de Marseille et à 9 unités du PSG, qu'il vient de battre au Parc OL, l'Olympique Lyonnais a annoncé ce vendredi en fin de journée le recrutement de Martin Terrier.

Cet attaquant international Espoir de 20 ans, auteur d'un bon début de saison sous les couleurs du Racing Club de Strasbourg (RCS), est la propriété de Lille (LOSC), qui l'a prêté au club alsacien. Il a signé un contrat de 4 ans et demi avec l'OL, qu'il rejoindra l'été prochain et avec lequel il est désormais lié jusqu'au 30 juin 2022.

Avant de reprendre officiellement le 1er juillet prochain avec Lyon, Martin Terrier terminera donc la saison sous les couleurs de Strasbourg. Il a disputé la Coupe du Monde U20 en Corée du Sud et a depuis intégré le groupe des Espoirs, où il compte 5 sélections pour déjà 7 buts inscrits.



## BLEE - GAILLARD (FSE ETS) - EUR

### Bleecker : INFORMATIONS RELATIVES AU NOMBRE TOTAL DE DROITS

Thomson Reuters (26/01/2018)

#### BLEECKER

Société Anonyme à Directoire et Conseil de surveillance Au capital de 20.787.356,70 EUR Siège social : 39, avenue George V - paris (75008) 572 920 650 RCS PARIS

Paris, le 26 janvier 2018

Informations relatives au nombre total de droits de vote et d'actions composant le capital

Art. 223-16 du Règlement Général de l'Autorité des Marchés Financiers

Date d'arrêté : 5 janvier 2018

Nombre de titres composant le capital : 1 126 686

Nombre total de droits de vote théoriques\* : 1 126 686

Autodétention : 2 000

Nombre total de droits de vote exerçables : 1 124 686

\* Les droits de vote théoriques (ou bruts) servent de base de calcul pour les franchissements de seuils : ils intègrent les droits de vote attachés aux actions privées de ce droit (auto-détention, contrat de liquidité etc.), voir note AMF du 17 juillet 2007 et article L.233-7 du Code de commerce.

Compartment C d'Euronext Paris, marché du Groupe NYSE Euronext - ISIN FR0000062150

\*\*\*



## ATE - ALTEN - EUR

### Alten: confiance réaffirmée pour 2018

Cercle Finance (26/01/2018)

(CercleFinance.com) - Alten a rapporté ce vendredi après Bourse avoir dégagé un chiffre d'affaires de 1,98 milliard d'euros l'an passé, soit une croissance de 13% comparativement à 2016.

Les revenus générés en France par le spécialiste de la R&D externalisée se sont établis à 914,4 millions d'euros, en hausse de 10,1%. La contribution à l'international s'est de son côté élevée à environ 1,06 milliard, ce qui représente une progression de 15,6%.

Sur le seul quatrième trimestre, le chiffre d'affaires a atteint 522,8 millions d'euros, en augmentation de 15,2% et de 10,4% à données constantes par rapport à la même période en 2016.

Ayant fait état d'une demande bien orientée en ce début d'année, Alten devrait être en mesure de poursuivre sa croissance en 2018, grâce à une croissance organique positive et des croissances externes ciblées.



## CO - CASINO GUICHARD (FR) - EUR

### Groupe Casino : CGP - Opérations actions propres 19-01-2018

Thomson Reuters (26/01/2018)

CASINO, GUICHARD-PERRACHON Société anonyme au capital de 169 825 403,88 EUR Siège social : 1, Cours Antoine Guichard 42000 SAINT-ETIENNE 554 501 171 R.C.S. SAINT-ETIENNE

Communiqué relatif aux achats d'actions effectués dans les conditions de l'article 5 du Règlement européen n° 596/2014

Entre le 19 janvier 2018 et le 26 janvier 2018, la société Casino, Guichard-Perrachon a racheté 15 363 actions au prix moyen de 47,40 EUR dans le cadre de la couverture des plans d'attribution gratuite d'actions. Les opérations sont détaillées dans l'annexe jointe au présent communiqué.

Saint-Etienne, le 26 janvier 2018

Annexe

I. Présentation agrégée par jour et par marché

Nom de l'émetteur : Casino, Guichard-Perrachon Code identifiant émetteur : 969500VHL8F83GBL6L29 Code identifiant de l'instrument financier : FR0000125585 Devise : Euro

Devise : Euro

II. Détail transaction par transaction

Nom de l'émetteur : Casino, Guichard-Perrachon Code identifiant émetteur : 969500VHL8F83GBL6L29

Nom du PSI : Kepler Cheuvreux SA Code identifiant PSI : 9695005EOZG9X8IRJD84 Code identifiant de l'instrument financier : FR0000125585 Devise : Euro Objectif du rachat : Couverture attribution salariée

CIR - CIRCOR INT - USD

### CIRCOR HOKE® résout les problèmes d'assemblage de tubes et

Thomson Reuters (26/01/2018)

Percée technologique en matière de sécurité et de fiabilité pour les systèmes de tubes de petit diamètre SPARTANBURG, Caroline du Sud, le 25 janvier 2018 (GLOBE NEWSWIRE) -CIRCOR International, Inc. (NYSE : CIR) a annoncé que sa marque HOKE® a lancé la nouvelle gamme de produits GYROLOK® XP, une technologie de pointe qui améliore considérablement le processus d'assemblage et garantit des raccordements de tubes plus sûrs et plus fiables.

GYROLOK® XP est le seul raccord pour tubes spécialement conçu et largement testé pour surmonter les défis de l'assemblage des raccords sur une gamme complète de tubes à paroi épaisse résistant à la corrosion. Le raccord GYROLOK® XP est conçu pour agripper des tubes à paroi plus épaisse, ce qui augmente les pressions de service jusqu'à 80 % par rapport aux raccords classiques. « Le GYROLOK® XP souligne notre stratégie de service intensif et critique à la mission », commente Erik Wiik, Président du Groupe CIRCOR Energy. « Le nouveau produit permet à nos raccords XP d'être utilisés sur des tubes ayant des plages de pression plus élevées, y compris les tubes en alliage exotique utilisés dans les applications de service intensif. Cette capacité accrue remplace les options les plus coûteuses, telles que les raccords de tubes soudés ou l'approche par cône et filetage. La conception unique de GYROLOK® XP simplifie l'installation et garantit que les raccords ne peuvent être trop serrés, l'erreur d'installation la plus fréquente entraînant des fuites ». Pour de plus amples informations, veuillez consulter <http://www.circorenergy.com/gyrolokXP/>. À propos de CIRCOR International, Inc. CIRCOR International, Inc. assure la conception, la fabrication et la commercialisation des produits et sous-systèmes de technologie différenciée pour des marchés tels que le pétrole et le gaz, l'industrie, l'aérospatiale et la défense, ainsi que la marine commerciale. CIRCOR dispose d'un portefeuille diversifié de produits de contrôle de débit et de mouvement, avec des marques reconnues leaders sur le marché qui répondent aux besoins les plus importants de ses clients. La stratégie de la Société est de se développer de manière organique et à travers des acquisitions complémentaires, simplifier les opérations de CIRCOR, atteindre une excellence opérationnelle de classe mondiale, mais aussi attirer et retenir les meilleurs talents. Pour en savoir plus, consulter le site Web des relations avec les investisseurs sur <http://investors.circor.com>. Une photo accompagnant ce communiqué est disponible sur <http://www.globenewswire.com/NewsRoom/AttachmentNg/f9e651ae-7c7e-4c95-84d5-e9b51d82351c>. Contact presse : Chris Barnhill Directeur Marketing international +1 713 - 400 - 2241 [Chris.barnhill@circor.com](mailto:Chris.barnhill@circor.com)



CIR - CIRCOR INT - USD

### CIRCOR HOKE® lost problemen met de montage van buizen en a

Thomson Reuters (26/01/2018)

Technologische doorbraak op het gebied van veiligheid en betrouwbaarheid voor kleine boorbuisystemen SPARTANBURG, Verenigde Staten, 25 januari 2018 (GLOBE NEWSWIRE) --CIRCOR International, Inc. (NYSE: CIR) kondigt vandaag de introductie aan van het nieuwe GYROLOK® XP-productengamma onder zijn HOKE®-merk. Het gaat om een geavanceerde technologie die het montageproces van installaties aanzienlijk verbetert en voor veiligere en meer betrouwbare aansluitingen van buizen zorgt.

GYROLOK® XP is de enige buisfitting die speciaal is ontworpen en uitgebreid werd getest om uitdagingen bij de montage van fittingen op een complete serie corrosiebestendige, zware wandbuizen te overwinnen. De GYROLOK® XP-fitting is ontworpen voor de bevestiging van zwaardere wandbuizen, en zorgt ervoor dat de belastbaarheid tot 80 procent hoger ligt dan bij conventionele buisaansluitingen. 'De GYROLOK® XP onderstreept onze bedrijfskritieke strenge service-strategie,' aldus Erik Wiik, groepsresident van CIRCOR Energy. 'Het nieuwe product maakt het mogelijk om onze XP-fittingen te gebruiken op slangen met hogere drukbereiken, zoals buizen uit exotische legeringen die gebruikt worden voor zware toepassingen. Deze hogere capaciteit maakt het gebruik van duurdere alternatieven, zoals hulpstukken voor gelaste buizen of de kegel- en schroefdraadbenadering, onnodig. Het unieke design van GYROLOK® XP maakt installatie eenvoudiger en zorgt ervoor dat de armaturen niet te strak kunnen worden aangedraaid - de meest voorkomende installatiefout die tot lekken leidt.' Ga voor meer informatie naar <http://www.circorenergy.com/gyrolokXP/>. Over CIRCOR International, Inc. CIRCOR International, Inc. ontwerpt, produceert en verkoopt gedifferentieerde technologieproducten en -systemen voor toepassingen in markten waaronder olie en gas, industrie, lucht- en ruimtevaart en defensie, en de commerciële scheepvaart. CIRCOR beschikt over een gediversifieerde portfolio met producten voor stroom en bewegingsregeling onder erkende, toonaangevende merknamen, die voldoen aan de cruciale behoeften van zijn klanten. De strategie van de onderneming is erop gericht om zowel autonoom als door middel van aanvullende acquisities te groeien, de activiteiten van CIRCOR te vereenvoudigen, operationele uitmuntendheid van wereldklasse te realiseren en top talent aan te trekken en te behouden. Ga voor meer informatie naar de sectie 'Investor relations' op de website van de onderneming op <http://investors.circor.com>. Een bij deze aankondiging behorende foto is beschikbaar op <http://www.globenewswire.com/NewsRoom/AttachmentNg/f9e651ae-7c7e-4c95-84d5-e9b51d82351c>

Mediacontact: Chris Barnhill Global Marketing Manager +1 713 - 400 - 2241 [Chris.barnhill@circor.com](mailto:Chris.barnhill@circor.com)

