

Leleux Press Review

Friday 7/4/2017








<p>B20 Intraday</p>	<p align="center">BEL 20 (Belgium)</p> <table border="1"> <tr> <td>Last Price</td> <td>3820,80</td> <td>Minimum Price</td> <td>1046,07 (02/09/1992)</td> <td>Maximum Price</td> <td>4759,01 (23/05/2007)</td> </tr> <tr> <td>Gainers</td> <td align="center">10</td> <td>Losers</td> <td align="center">10</td> <td></td> <td></td> </tr> <tr> <td>ENGIE</td> <td>13,40 ▲</td> <td>+0,86%</td> <td>TELENET</td> <td>55,64 ▼</td> <td>-0,78%</td> </tr> <tr> <td>ING GROEP N.V.</td> <td>14,07 ▲</td> <td>+0,78%</td> <td>APERAM</td> <td>46,30 ▼</td> <td>-0,61%</td> </tr> <tr> <td>KBC GROUPE (BE)</td> <td>62,33 ▲</td> <td>+0,71%</td> <td>COLRUYT</td> <td>45,51 ▼</td> <td>-0,61%</td> </tr> </table>	Last Price	3820,80	Minimum Price	1046,07 (02/09/1992)	Maximum Price	4759,01 (23/05/2007)	Gainers	10	Losers	10			ENGIE	13,40 ▲	+0,86%	TELENET	55,64 ▼	-0,78%	ING GROEP N.V.	14,07 ▲	+0,78%	APERAM	46,30 ▼	-0,61%	KBC GROUPE (BE)	62,33 ▲	+0,71%	COLRUYT	45,51 ▼	-0,61%
Last Price	3820,80	Minimum Price	1046,07 (02/09/1992)	Maximum Price	4759,01 (23/05/2007)																										
Gainers	10	Losers	10																												
ENGIE	13,40 ▲	+0,86%	TELENET	55,64 ▼	-0,78%																										
ING GROEP N.V.	14,07 ▲	+0,78%	APERAM	46,30 ▼	-0,61%																										
KBC GROUPE (BE)	62,33 ▲	+0,71%	COLRUYT	45,51 ▼	-0,61%																										
<p>CAC Intraday</p>	<p align="center">CAC 40 (France)</p> <table border="1"> <tr> <td>Last Price</td> <td>5121,44</td> <td>Minimum Price</td> <td>2693,21 (23/09/2011)</td> <td>Maximum Price</td> <td>7347,94 (21/10/2009)</td> </tr> <tr> <td>Gainers</td> <td align="center">29</td> <td>Losers</td> <td align="center">11</td> <td></td> <td></td> </tr> <tr> <td>SCHNEIDER ELECTRIC (</td> <td>69,16 ▲</td> <td>+0,97%</td> <td>LAFARGEHOLCIM LTD (F</td> <td>54,95 ▼</td> <td>-0,83%</td> </tr> <tr> <td>FONCIERE KLEPIERRE</td> <td>37,35 ▲</td> <td>+0,95%</td> <td>ARCELORMITTAL (NL)</td> <td>7,79 ▼</td> <td>-0,77%</td> </tr> <tr> <td>VINCI</td> <td>74,63 ▲</td> <td>+0,89%</td> <td>PUBLICIS GROUPE (FR)</td> <td>64,36 ▼</td> <td>-0,70%</td> </tr> </table>	Last Price	5121,44	Minimum Price	2693,21 (23/09/2011)	Maximum Price	7347,94 (21/10/2009)	Gainers	29	Losers	11			SCHNEIDER ELECTRIC (69,16 ▲	+0,97%	LAFARGEHOLCIM LTD (F	54,95 ▼	-0,83%	FONCIERE KLEPIERRE	37,35 ▲	+0,95%	ARCELORMITTAL (NL)	7,79 ▼	-0,77%	VINCI	74,63 ▲	+0,89%	PUBLICIS GROUPE (FR)	64,36 ▼	-0,70%
Last Price	5121,44	Minimum Price	2693,21 (23/09/2011)	Maximum Price	7347,94 (21/10/2009)																										
Gainers	29	Losers	11																												
SCHNEIDER ELECTRIC (69,16 ▲	+0,97%	LAFARGEHOLCIM LTD (F	54,95 ▼	-0,83%																										
FONCIERE KLEPIERRE	37,35 ▲	+0,95%	ARCELORMITTAL (NL)	7,79 ▼	-0,77%																										
VINCI	74,63 ▲	+0,89%	PUBLICIS GROUPE (FR)	64,36 ▼	-0,70%																										
<p>AEX Intraday</p>	<p align="center">AEX (Nederland)</p> <table border="1"> <tr> <td>Last Price</td> <td>516,30</td> <td>Minimum Price</td> <td>194,99 (09/03/2009)</td> <td>Maximum Price</td> <td>806,41 (21/10/2009)</td> </tr> <tr> <td>Gainers</td> <td align="center">14</td> <td>Losers</td> <td align="center">11</td> <td></td> <td></td> </tr> <tr> <td>UNILEVER NV CVA</td> <td>47,03 ▲</td> <td>+0,97%</td> <td>ARCELORMITTAL (NL)</td> <td>7,79 ▼</td> <td>-0,77%</td> </tr> <tr> <td>VOPAK</td> <td>41,49 ▲</td> <td>+0,86%</td> <td>ABN AMRO GROUP</td> <td>22,58 ▼</td> <td>-0,72%</td> </tr> <tr> <td>AALBERTS INDUSTRIES</td> <td>35,28 ▲</td> <td>+0,80%</td> <td>ASML HOLDING</td> <td>122,95 ▼</td> <td>-0,40%</td> </tr> </table>	Last Price	516,30	Minimum Price	194,99 (09/03/2009)	Maximum Price	806,41 (21/10/2009)	Gainers	14	Losers	11			UNILEVER NV CVA	47,03 ▲	+0,97%	ARCELORMITTAL (NL)	7,79 ▼	-0,77%	VOPAK	41,49 ▲	+0,86%	ABN AMRO GROUP	22,58 ▼	-0,72%	AALBERTS INDUSTRIES	35,28 ▲	+0,80%	ASML HOLDING	122,95 ▼	-0,40%
Last Price	516,30	Minimum Price	194,99 (09/03/2009)	Maximum Price	806,41 (21/10/2009)																										
Gainers	14	Losers	11																												
UNILEVER NV CVA	47,03 ▲	+0,97%	ARCELORMITTAL (NL)	7,79 ▼	-0,77%																										
VOPAK	41,49 ▲	+0,86%	ABN AMRO GROUP	22,58 ▼	-0,72%																										
AALBERTS INDUSTRIES	35,28 ▲	+0,80%	ASML HOLDING	122,95 ▼	-0,40%																										
<p>DAX Intraday</p>	<p align="center">DAX (Deutschland)</p> <table border="1"> <tr> <td>Last Price</td> <td>12230,89</td> <td>Minimum Price</td> <td>438,38 (18/03/2002)</td> <td>Maximum Price</td> <td>636497,44 (18/03/2011)</td> </tr> <tr> <td>Gainers</td> <td align="center">18</td> <td>Losers</td> <td align="center">11</td> <td></td> <td></td> </tr> <tr> <td>E.ON AG</td> <td>7,35 ▲</td> <td>+0,71%</td> <td>COMMERZBANK AG</td> <td>8,37 ▼</td> <td>-0,77%</td> </tr> <tr> <td>ALLIANZ (DE)</td> <td>173,15 ▲</td> <td>+0,61%</td> <td>HEIDELBERGER ZEMENT</td> <td>87,06 ▼</td> <td>-0,48%</td> </tr> <tr> <td>ADIDAS AG</td> <td>176,60 ▲</td> <td>+0,56%</td> <td>THYSSENKRUPP AG O.N.</td> <td>22,73 ▼</td> <td>-0,48%</td> </tr> </table>	Last Price	12230,89	Minimum Price	438,38 (18/03/2002)	Maximum Price	636497,44 (18/03/2011)	Gainers	18	Losers	11			E.ON AG	7,35 ▲	+0,71%	COMMERZBANK AG	8,37 ▼	-0,77%	ALLIANZ (DE)	173,15 ▲	+0,61%	HEIDELBERGER ZEMENT	87,06 ▼	-0,48%	ADIDAS AG	176,60 ▲	+0,56%	THYSSENKRUPP AG O.N.	22,73 ▼	-0,48%
Last Price	12230,89	Minimum Price	438,38 (18/03/2002)	Maximum Price	636497,44 (18/03/2011)																										
Gainers	18	Losers	11																												
E.ON AG	7,35 ▲	+0,71%	COMMERZBANK AG	8,37 ▼	-0,77%																										
ALLIANZ (DE)	173,15 ▲	+0,61%	HEIDELBERGER ZEMENT	87,06 ▼	-0,48%																										
ADIDAS AG	176,60 ▲	+0,56%	THYSSENKRUPP AG O.N.	22,73 ▼	-0,48%																										
<p>IUKX Intraday</p>	<p align="center">FTSE 100 (United Kingdom)</p> <table border="1"> <tr> <td>Last Price</td> <td>7306,98</td> <td>Minimum Price</td> <td>3277,50 (12/03/2003)</td> <td>Maximum Price</td> <td>53548,10 (16/11/2009)</td> </tr> <tr> <td>Gainers</td> <td align="center">0</td> <td>Losers</td> <td align="center">0</td> <td></td> <td></td> </tr> </table>	Last Price	7306,98	Minimum Price	3277,50 (12/03/2003)	Maximum Price	53548,10 (16/11/2009)	Gainers	0	Losers	0																				
Last Price	7306,98	Minimum Price	3277,50 (12/03/2003)	Maximum Price	53548,10 (16/11/2009)																										
Gainers	0	Losers	0																												
<p>I930 Intraday</p>	<p align="center">MIB 30 (Italia)</p> <table border="1"> <tr> <td>Last Price</td> <td>20296,97</td> <td>Minimum Price</td> <td>12320,50 (24/07/2012)</td> <td>Maximum Price</td> <td>48766,00 (05/04/2001)</td> </tr> <tr> <td>Gainers</td> <td align="center">3</td> <td>Losers</td> <td align="center">0</td> <td></td> <td></td> </tr> <tr> <td>ALLEANZA ASS (IT)</td> <td>6,16 ▲</td> <td>+0,00%</td> <td></td> <td></td> <td></td> </tr> <tr> <td>BULGARI (IT)</td> <td>12,23 ▲</td> <td>+0,00%</td> <td></td> <td></td> <td></td> </tr> <tr> <td>FASTWEB</td> <td>17,95 ▲</td> <td>+0,00%</td> <td></td> <td></td> <td></td> </tr> </table>	Last Price	20296,97	Minimum Price	12320,50 (24/07/2012)	Maximum Price	48766,00 (05/04/2001)	Gainers	3	Losers	0			ALLEANZA ASS (IT)	6,16 ▲	+0,00%				BULGARI (IT)	12,23 ▲	+0,00%				FASTWEB	17,95 ▲	+0,00%			
Last Price	20296,97	Minimum Price	12320,50 (24/07/2012)	Maximum Price	48766,00 (05/04/2001)																										
Gainers	3	Losers	0																												
ALLEANZA ASS (IT)	6,16 ▲	+0,00%																													
BULGARI (IT)	12,23 ▲	+0,00%																													
FASTWEB	17,95 ▲	+0,00%																													
<p>DJIA Intraday</p>	<p align="center">Dow Jones Industries (United States)</p> <table border="1"> <tr> <td>Last Price</td> <td>20662,95</td> <td>Minimum Price</td> <td>0,20 (21/10/2011)</td> <td>Maximum Price</td> <td>21166,63 (01/03/2017)</td> </tr> <tr> <td>Gainers</td> <td align="center">16</td> <td>Losers</td> <td align="center">14</td> <td></td> <td></td> </tr> <tr> <td>CHEVRON CORP (US)</td> <td>109,29 ▲</td> <td>+0,59%</td> <td>PROCTER & GAMBLE</td> <td>89,40 ▼</td> <td>-0,63%</td> </tr> <tr> <td>EXXON MOBIL CORP (US)</td> <td>83,01 ▲</td> <td>+0,58%</td> <td>INTEL (US)</td> <td>36,03 ▼</td> <td>-0,52%</td> </tr> <tr> <td>GOLDMAN SACHS (US)</td> <td>228,64 ▲</td> <td>+0,43%</td> <td>MERCK (US)</td> <td>63,24 ▼</td> <td>-0,51%</td> </tr> </table>	Last Price	20662,95	Minimum Price	0,20 (21/10/2011)	Maximum Price	21166,63 (01/03/2017)	Gainers	16	Losers	14			CHEVRON CORP (US)	109,29 ▲	+0,59%	PROCTER & GAMBLE	89,40 ▼	-0,63%	EXXON MOBIL CORP (US)	83,01 ▲	+0,58%	INTEL (US)	36,03 ▼	-0,52%	GOLDMAN SACHS (US)	228,64 ▲	+0,43%	MERCK (US)	63,24 ▼	-0,51%
Last Price	20662,95	Minimum Price	0,20 (21/10/2011)	Maximum Price	21166,63 (01/03/2017)																										
Gainers	16	Losers	14																												
CHEVRON CORP (US)	109,29 ▲	+0,59%	PROCTER & GAMBLE	89,40 ▼	-0,63%																										
EXXON MOBIL CORP (US)	83,01 ▲	+0,58%	INTEL (US)	36,03 ▼	-0,52%																										
GOLDMAN SACHS (US)	228,64 ▲	+0,43%	MERCK (US)	63,24 ▼	-0,51%																										

Leleux Press Review



Friday 7/4/2017



 <p>AIR LIQUIDE (FR) Historic</p>	<p>AI - AIR LIQUIDE (FR) - EUR</p> <p>Air Liquide: un contrat de long terme à Oman. Cercle Finance (06/04/2017)</p> <p>(CercleFinance.com) - Air Liquide fait part ce matin de la signature d'un accord d'approvisionnement d'azote à long terme avec Oman Oil Refineries & Petroleum Industries Company (Orpic), société nationale de raffinage du sultanat. Le montant de l'affaire n'a pas été précisé.</p> <p>Dans le détail, le gaz sera livré au 'site industriel Liwa Plastics Industries (LPIC), un nouveau site de production de plastique doté du premier vapocraqueur du pays', qui est situé près de la ville d'Oman.</p> <p>Pour le géant français des gaz industriels et médicaux, ce contrat représente un investissement d'environ 20 millions d'euros afin de construire l'usine nécessaire à l'exécution du contrat, dont la capacité sera de 500 tonnes de gaz par jour. La mise en service de l'installation est prévue au 1er trimestre 2019.</p>
 <p>AKZO NOBEL (NL) Historic</p>	<p>AKZA - AKZO NOBEL (NL) - EUR</p> <p>AkzoNobel: PPG veut toujours parler de fusion. Cercle Finance (06/04/2017)</p>
 <p>SOCIETE GENERALE (FR) Historic</p>	<p>GLE - SOCIETE GENERALE (FR) - EUR</p> <p>Société Générale: deux projets de croissance pour ALD. Cercle Finance (06/04/2017)</p> <p>(CercleFinance.com) - Société Générale annonce qu'ALD Automotive a franchi une nouvelle étape dans sa stratégie de développement de la location longue durée aux particuliers avec le lancement de deux projets de croissance.</p> <p>Crédit du Nord, détenue à 100% par Société Générale, et ALD Automotive se sont associés pour mettre à la disposition des clients de la banque une nouvelle offre de location longue durée de véhicules.</p> <p>Les clients du groupe Crédit du Nord peuvent désormais souscrire à une solution 'tout-en-un' comprenant un contrat de 1 à 6 ans et des services flexibles (entretien, assistance, véhicule de remplacement, pneus, etc.).</p> <p>ALD Automotive annonce aussi qu'elle s'engage dans un partenariat pilote en France avec BlaBlaCar. Les membres 'Ambassadeurs' de BlaBlaCar en France (les membres les plus actifs) auront accès à une sélection de voitures.</p> <p>Société Générale confirme également son intention d'introduire ALD en bourse dans les prochains mois, sous réserve des conditions de marché. L'introduction en bourse devrait consister en la cession d'une participation de 20% à 25% par Société Générale.</p>
 <p>TOTAL (FR) Historic</p>	<p>FP - TOTAL (FR) - EUR</p> <p>Total: accélère sur le gaz naturel pour véhicules en France. Cercle Finance (06/04/2017)</p> <p>(CercleFinance.com) - Total a rapporté ce jeudi matin avoir inauguré hier à Nantes (Loire-Atlantique) sa toute première station distribuant du Gaz Naturel pour Véhicules (GNV) en France.</p> <p>'Le GNV est un carburant alternatif principalement destiné aux poids lourds et aux professionnels du transport, qu'il s'agisse de marchandises (camions, bennes à ordures, etc.) ou de personnes (bus, etc.)', déclare le géant pétrolier française, qui a également fait savoir qu'une quinzaine d'autres stations seront ouvertes en 2017, suivies par une dizaine supplémentaire chaque année.</p> <p>L'objectif est de créer un réseau de 110 stations Total et AS24 (filiale du groupe spécialisée dans la distribution de carburants pour les professionnels du transport) proposant du GNV en France.</p> <p>A l'échelle continentale, Total, qui dispose déjà d'un réseau de 450 stations GNV dans le monde, prévoit le déploiement de 200 nouvelles stations GNV en Europe. La priorité sera donnée à l'accélération du développement dans les pays où le groupe est déjà présent dans le GNV (Allemagne et Benelux) et à la poursuite du lancement de l'activité dans l'Hexagone.</p>
 <p>DEUTSCHE BANK (DE) Historic</p>	<p>DBK - DEUTSCHE BANK (DE) - EUR</p> <p>Deutsche Bank: bonne nouvelle de l'augmentation de capital ? Cercle Finance (06/04/2017)</p>
	<p>E:PSO - PEARSON ORD 25P - GBP</p> <p>Dividende optionnel (DRIP) Corporate Actions Leleux Associated Brokers (06/04/2017)</p> <p>Il est possible d'encaisser le dividende en espèces ou de réinvestir en nouvelles actions. En cas de réinvestissement dans de nouvelles actions, le précompte mobilier belge de 30% ainsi que la taxe boursière de 0,27% seront portés en compte lors de la livraison des nouvelles actions. Le dividende brut s'élève à 0,34 GBP. Le ratio de réinvestissement du dividende n'est pas encore connu. En cas de réinvestissement, les fractions ne seront pas indemnisées.</p> <p>Une des 2 options suivantes peut être choisie :</p> <p>- Option 1 : Réinvestir le dividende. - Option 2 : Percevoir le dividende en espèces.</p> <p>La date limite pour répondre à cette opération sur titres a été fixée au 18 Avril 2017.</p>

Leleux Press Review

Friday 7/4/2017

	<p>E:PSON - PEARSON ORD 25P - GBP</p> <p>Keuzedividend (DRIP) Corporate Actions Leleux Associated Brokers (06/04/2017)</p> <p>De mogelijkheid wordt aangeboden om het dividend te innen in speciën of te herinvesteren in nieuwe aandelen. Bij herinvestering in nieuwe aandelen zal de Belgische roerende voorheffing van 30% en de beurstaks van 0,27% worden afgerekend bij de levering van de nieuwe aandelen. Het bruto dividend bedraagt 0,34 GBP. In geval van herinvestering zullen de fracties niet terugbetaald worden.</p> <p>Volgende 2 opties worden aangeboden :</p> <p>- Optie 1 : Het dividend herinvesteren. - Optie 2 : Het dividend innen in speciën.</p> <p>De uiterste antwoorddatum is vastgesteld op 18 April 2017.</p>
	<p>CSCO - CISCO SYSTEMS (US) - USD</p> <p>Cisco: lancement d'une plate-forme commune avec SAS. Cercle Finance (06/04/2017)</p> <p>(CercleFinance.com) - Cisco a annoncé ce jeudi via un communiqué le lancement avec SA d'une plate-forme conjointe dédiée à l'analyse à la volée et l'exploitation des données de l'IoT (Internet des objets).</p> <p>Il s'agit de la première de ce type sur le marché s'appuyant sur le concept 'Cisco Validated Design'.</p> <p>Flexible et évolutive, ladite plate-forme aide les entreprises à appliquer des fonctions analytiques sur différentes couches du réseau, en fonction des besoins en termes de volume, de vélocité et de latence, explique le groupe américain, qui assure que ce concept certifié limite les risques sur le plan de l'adaptation des matériels et logiciels dans l'IoT.</p> <p>La plate-forme permet en outre aux organisations de se concentrer sur les résultats, plutôt que de les contraindre à construire une plate-forme 'maison'.</p>
	<p>E:AV. - AVIVA PLC - GBP</p> <p>Dividende optionnel (DRIP) Corporate Actions Leleux Associated Brokers (06/04/2017)</p> <p>Il est possible d'encaisser le dividende en espèces ou de réinvestir en nouvelles actions. En cas de réinvestissement dans de nouvelles actions, le précompte mobilier belge de 30% ainsi que la taxe boursière de 0,27% seront portés en compte lors de la livraison des nouvelles actions. Le dividende brut s'élève à 0,1588 GBP. Le ratio de réinvestissement du dividende n'est pas encore connu. En cas de réinvestissement, les fractions ne seront pas indemnisées.</p> <p>Une des 2 options suivantes peut être choisie :</p> <p>- Option 1 : Réinvestir le dividende. - Option 2 : Percevoir le dividende en espèces.</p> <p>La date limite pour répondre à cette opération sur titres a été fixée au 23 Avril 2017.</p>
	<p>E:AV. - AVIVA PLC - GBP</p> <p>Keuzedividend (DRIP) Corporate Actions Leleux Associated Brokers (06/04/2017)</p> <p>De mogelijkheid wordt aangeboden om het dividend te innen in speciën of te herinvesteren in nieuwe aandelen. Bij herinvestering in nieuwe aandelen zal de Belgische roerende voorheffing van 30% en de beurstaks van 0,27% worden afgerekend bij de levering van de nieuwe aandelen. Het bruto dividend bedraagt 0,1588 GBP. In geval van herinvestering zullen de fracties niet terugbetaald worden.</p> <p>Volgende 2 opties worden aangeboden :</p> <p>- Optie 1 : Het dividend herinvesteren. - Optie 2 : Het dividend innen in speciën.</p> <p>De uiterste antwoorddatum is vastgesteld op 23 April 2017.</p>
	<p>CA - CARREFOUR (FR) - EUR</p> <p>Carrefour: les prévisions de CA d'un analyste. Cercle Finance (06/04/2017)</p> <p>(CercleFinance.com) - Carrefour publiera ses ventes du 1er trimestre 2017 le jeudi 13 Avril avant marché. Oddo s'attend à un CA consolidé de 21 245 ME, en croissance de +5.9%e en déclaré (croissance organique 2%e hors essence et calendaire).</p> <p>' Nous anticipons donc un ralentissement séquentiel par rapport au T4 2016 (+3.5% en organique et +2.9% en LFL) ' indiquent les analystes.</p> <p>Le bureau d'études table sur un CA France de 9 413 ME au 1er trimestre 2017, en progression de 0.8%e en déclaré. Pour le CA Europe, les analystes attendent un CA de 5 387 ME, en hausse de +3.7%e en déclaré (dont +0.9%e en LFL).</p> <p>' Au-delà des ventes du T1 2017 qui pourraient décevoir, le momentum sur le titre risque de rester défavorable dans les prochaines semaines : faiblesse du marché français (et probablement jusqu'aux élections) dans un contexte promotionnel toujours très intense, 1er semestre challenging sur le plan des résultats (Dia France encore déficitaire, creusement des pertes en Argentine) ' indique Oddo.</p> <p>'L'IPO du Brésil et l'augmentation de capital (500 à 600 MEe) de Carmila (à partir de juin 2017) sont susceptibles néanmoins d'être des facteurs de soutien' rajoute le bureau d'analyses.</p>

Leleux Press Review

Friday 7/4/2017



E:PSON - PEARSON ORD 25P - GBP

Dividende optionnel (DRIP)

Corporate Actions Leleux
Associated Brokers (06/04/2017)

Il est possible d'encaisser le dividende en espèces ou de réinvestir en nouvelles actions. En cas de réinvestissement dans de nouvelles actions, le précompte mobilier belge de 30% ainsi que la taxe boursière de 0,27% seront portés en compte lors de la livraison des nouvelles actions. Le dividende brut s'élève à 0,34 GBP. Le ratio de réinvestissement du dividende n'est pas encore connu. En cas de réinvestissement, les fractions ne seront pas indemnisées.

Une des 2 options suivantes peut être choisie :

- Option 1 : Réinvestir le dividende. - Option 2 : Percevoir le dividende en espèces.

La date limite pour répondre à cette opération sur titres a été fixée au 17 Avril 2017. Veuillez noter que des restrictions liées à la nationalité du propriétaire s'appliquent.

E:PSON - PEARSON ORD 25P - GBP

Keuzedividend (DRIP)

Corporate Actions Leleux
Associated Brokers (06/04/2017)

De mogelijkheid wordt aangeboden om het dividend te innen in speciën of te herinvesteren in nieuwe aandelen. Bij herinvestering in nieuwe aandelen zal de Belgische roerende voorheffing van 30% en de beurstaks van 0,27% worden afgerekend bij de levering van de nieuwe aandelen. Het bruto dividend bedraagt 0,34 GBP. In geval van herinvestering zullen de fracties niet terugbetaald worden.

Volgende 2 opties worden aangeboden :

- Optie 1 : Het dividend herinvesteren. - Optie 2 : Het dividend innen in speciën.

De uiterste antwoorddatum is vastgesteld op 17 April 2017. Die verrichting is niet toegelaten voor iedere nationaliteit.

RNO - RENAULT SA - EUR

RENAULT : Mise à disposition du Document de Référence 2016

Thomson Reuters (06/04/2017)

COMMUNIQUE

Boulogne, le 6 avril 2017,

La société Renault annonce avoir déposé auprès de l'Autorité des marchés financiers son Document de référence 2016, en date du 5 avril 2017.

Le Document de référence 2016 peut être consulté sur le site Internet de la société à l'adresse www.group.renault.com, onglet Finance, dans la rubrique « Information réglementée ».

Les documents suivants sont intégrés dans le Document de référence au titre de l'information réglementée : * les comptes consolidés et le rapport des commissaires aux comptes, * les comptes sociaux et le rapport des commissaires aux comptes, * le rapport des commissaires aux comptes sur les conventions et engagements réglementés, * le rapport du Président sur le contrôle interne et le rapport des commissaires aux comptes sur le rapport du Président, * les honoraires des contrôleurs légaux des comptes, * le descriptif du programme de rachat d'actions.

Boulogne, April 6, 2017

Renault announces that the 2016 Registration Document is filed with the French Financial Markets Authority.

The 2016 Registration Document (French version) is available on Renault website www.group.renault.com, tab Finance, in the 'Regulated information'. The English version will follow soon.



AMZN - AMAZON.COM (US) - USD

Amazon: de nouvelles embauches en vue.

Cercle Finance (06/04/2017)

(CercleFinance.com) - Amazon a annoncé ce jeudi vouloir créer 5.000 nouveaux postes dédiés au service à la clientèle aux Etats-Unis.

5.000 emplois seront créés d'ici l'année prochaine, avec pour particularité la possibilité pour ceux qui le désirent de travailler à domicile.

Il s'agit d'emplois à temps partiel, mais s'ils font au moins 20 heures par semaine, les salariés auront accès à des bénéfices non négligeables comme des bourses pour des programmes d'études 'à forte demande'.

Plus largement, le géant américain de la vente en ligne compte créer 30.000 postes aux Etats-Unis d'ici fin 2018.



UNA - UNILEVER NV CVA - EUR

Unilever: des annonces en cascade.

Cercle Finance (06/04/2017)

(CercleFinance.com) - C'est le temps des grandes manoeuvres chez Unilever, que Kraft Heinz avait tenté en vain de s'offrir en février dernier moyennant un investissement global de 143 milliards de dollars.

Le géant néerlandais de la distribution a annoncé ce jeudi un programme de plusieurs milliards de livres dédié à la rétribution de ses actionnaires ainsi que des rachats d'actions et d'importantes réductions de coûts.

En termes chiffrés, Unilever va augmenter le dividende de 12% cette année et procéder à des rachats de titres pour 5 milliards d'euros, un événement inédit pour le groupe depuis 2008.

L'activité pâte à tartiner et margarine, l'un des piliers d'Unilever, pourrait quant à elle être cédée et il est question d'une transformation de la structure du groupe, aujourd'hui bicéphale (entre Grande-Bretagne et Pays-Bas), en une seule et même unité. Ce processus pourrait même être bouclé d'ici fin 2017...



Leleux Press Review

Friday 7/4/2017



FLE - FLEURY-MICHON - EUR

FLEURY MICHON : DECLARATION DES DROITS DE VOTE AU 31 03 2017 Thomson Reuters (06/04/2017)

+-----+ FLEURY MICHON +-----+

Date d'arrêté: 31/03/2017

ARTICLE 223-16 du règlement général de l'AMF

+-----+	Actions du capital	4 387 757	+-----+
Droits de vote théoriques (1)	7 381 487	+-----+	
Actions privées de droits de vote	+-----+	Autodétention au nominatif (2)	206 455
(4)	0	+-----+	Autres *
		+-----+	* à compléter par la société +-----+
+-----+	Droits de vote exerçables	7 175 032	
	= (1) - [(2) + (3) + (4)]	+-----+	



GAM - GAUMONT (FR) - EUR

Gaumont: Bolloré va apporter ses actions à l'offre. Cercle Finance (06/04/2017)

(CercleFinance.com) - Bolloré a pris connaissance de l'annonce d'une Offre publique de rachat d'actions à 75 E par action sur Gaumont. Le groupe détient environ 10 % du capital de Gaumont.

Bolloré a décidé de soutenir la proposition faite aux actionnaires de Gaumont et présentera donc ses actions à l'Offre.

' La cession de sa participation au prix de 75 E représenterait pour Bolloré un montant de 31 millions d'euros, soit une plus-value consolidée de plus de 100 % par rapport à son investissement initial, et plus de 130 % en tenant compte des dividendes reçus ' précise le groupe.



BOL - BOLLORE - EUR

BOLLORE : DECLARATION AU TITRE DE L'ARTICLE 223-16 DU REGLEM Thomson Reuters (06/04/2017)

BOLLORE

Raison sociale de l'émetteur : Bolloré Société Anonyme Capital : 465 672 357,28 Euros Siège social : Odet - 29 500 Ergué Gabéric 055 804 124 RCS Quimper

DECLARATION AU TITRE DE L'ARTICLE 223-16 DU REGLEMENT GENERAL DE L'AUTORITE DES MARCHES FINANCIERS

La société informe ses actionnaires des éléments suivants au 31 mars 2017 :

+-----+		+-----+
Total actions émises	2 910 452 233	
+-----+		+-----+
Total droits de vote	4 920 772 457	
+-----+		+-----+
Total droits de vote exerçables en assemblée	4 905 449 619	
+-----+		+-----+

Le 6 avril 2017

Il est précisé que par l'effet de la loi n°2014-384 dite « loi Florange » et sans qu'il n'ait été procédé à la modification matérielle des statuts, un droit de vote double est conféré aux actions entièrement libérées et pour lesquelles il est justifié d'une inscription nominative depuis deux ans au nom du même actionnaire.

Correspondance à adresser : Tour Bolloré 31-32 quai de Dion Bouton 92811 Puteaux Cedex Tél : 01 46 96 44 33 - Fax : 01 46 96 44 22 Internet : www.bollore.com Siège social : Odet - 29500 Ergué Gabéric Société anonyme au capital de 465 672 357,28 euros 055 804 124 RCS Quimper - TVA FR 84 055 804 124

Leleux Press Review

Friday 7/4/2017



BLUE - BLUE SOLUTIONS - EUR

Blue Solutions : DECLARATION AU TITRE DE L'ARTICLE 223-16 D **Thomson Reuters (06/04/2017)**

Blue Solutions
Raison sociale de l'émetteur : Blue Solutions Société Anonyme Capital : 144 191 580 Euros Siège social : Odet - 29500 Ergué-Gabéric 421 090 051 R.C.S. Quimper

DECLARATION AU TITRE DE L'ARTICLE 223-16 DU REGLEMENT GENERAL DE L'AUTORITE DESMARCHES FINANCIERS

La société informe ses actionnaires des éléments suivants au 31 mars 2017 :

Total actions émises	28 838 316
Total droits de vote	54 508 524
Total droits de vote exerçables en assemblée	54 508 524

Le 6 avril 2017

Il est précisé que par l'effet de la loi n°2014-384 dite « loi Florange » etsans qu'il n'ait été procédé à la modification matérielle des statuts, un droit de vote double est conféré aux actions entièrement libérées et pour lesquellesil est justifié d'une inscription nominative depuis deux ans au nom du mêmeactionnaire.

Correspondance à adresser : Tour Bolloré - 31-32, quai de Dion Bouton F 92811 Puteaux cedex Tél. : 01 46 96 44 33 - Fax : 01 46 96 44 22 - Internet : www.blue-solutions.com Siège social : Odet - F 29500 Ergué Gaberic - S.A. au capital de 144 191 580Euros 421 090 051 R.C.S. Quimper - FR 74 421 090 051



OFP - OFFICIS PROPERTIES - EUR

Officiis Properties : Déclaration des transactions sur actio **Thomson Reuters (06/04/2017)**

Communiqué de Presse Paris, le 6 avril 2017

Tableau de déclaration mensuelle des opérations réalisées en mars 2017 Date de début du programme : 7 juillet 2016 +---
----- Nombre de titres composant le capital de l'émetteur au début du 17
programme : +----- Capital auto détenu de manière directe et indirecte au
début du 58 82 programme (en titres + en pourcentage) : +----- Solde à la
fin du mois précédent : 2 +----- Nombre de titres
achetés dans le mois : 2 +----- Nombre de titres vendus
dans le mois : 1 +----- Nombre de titres transférés ((1))
dans le mois +----- Rachat auprès de personnes détenant plus de 10% du capital ou des dirigeants
au cours du mois +----- Nombre de titres achetés depuis le début du
programme : 10 +----- Nombre de titres vendus depuis le début du
programme : 12 +----- Nombre de titres transférés depuis le début
du programme : +----- Nombre de titres annulés au cours des 24 derniers
mois : +----- Valeur comptable du portefeuille ((2)) 26 +---
----- Valeur de marché du portefeuille ((2)) 26 +-----

(1) Exercice d'options attribuées aux salariés, de titres de créances donnant accès au capital. (2) A la date d'établissement de la présente déclaration.

Contacts Pierre Essig, Directeur général, Officiis Properties, 52B rue de la Bienfaisance, 75008 Paris Tél. +33 1 83 92 33 86, info@officiis-properties.com



OFP - OFFICIS PROPERTIES - EUR

Officiis Properties : Droits de vote et nombre d'actions com **Thomson Reuters (06/04/2017)**

31 MARS 2017

NOMBRE D'ACTIONS ET DE DROITS DE VOTE COMPOSANT LE CAPITAL INFORMATION MENSUELLE 31 MARS 2017

La société Officiis Properties (anciennement Züblin Immobilière France) informe ses actionnaires, qu'au 31 mars 2017, le nombre total d'actions composant le capital de la société était de 17 227 970 auxquelles étaient attachés 17 227 970 droits de vote théoriques.

Compte tenu de l'auto-détention par la société de 30 469 actions à la date du 31 mars 2017 le nombre de droits de vote exerçables à cette date est de 17 197 501.

Leleux Press Review

Friday 7/4/2017

VK - VALLOUREC (FR) - EUR

VALLOUREC : Information mensuelle relative au nombre total d

Thomson Reuters (06/04/2017)

VALLOUREC Société anonyme à Directoire et Conseil de Surveillance au capital de 902 476 010 EUR Siège social : 27, avenue du Général Leclerc - 92100 Boulogne-Billancourt 552 142 200 RCS Nanterre

Boulogne-Billancourt, le 6 avril 2017

Information mensuelle relative au nombre total de droits de vote et d'actions composant le capital social

Article 223-16 du Règlement Général de l'Autorité des Marchés Financiers

en	de droits de vote	de droits de circulation	théoriques*	Nombre total net	Nombre total	Date	d'actions
-----	31 mars 2017	451 238 005	462 721 070	368 460 106	429		
	28 février 2017	451 238 005	462 721 070	459 805 784			
	31 janvier 2017	451 238 005	462 721 497	459 828 681			
	31 décembre 2016	451 238 005	462 720 629	459 882 783			
	14 décembre 2016	451 238 005	462 582 247	459 744 391			
	30 novembre 2016	444 638 049	455 982 291	453 144 405			
	31 octobre 2016	444 638 049	455 981 964	453 319 048			
	30 septembre 2016	444 638 049	455 984 256	453 467 974			
	31 août 2016	444 638 049	455 986 535	453 695 221			
	31 juillet 2016	444 638 049	455 983 266	453 736 902			
	30 juin 2016	444 638 049	455 981 777	453 882 467			
	20 juin 2016	444 638 049	455 969 234	453 889 924			
	31 mai 2016	383 072 484	394 400 335	392 338 513			
	3 mai 2016	383 072 484	394 405 623	392 511 289			
	30 avril 2016	135 688 432	147 021 736	145 132 390			

* Les droits de vote théoriques (ou brut) servent de base de calcul pour lesfranchissements de seuils : ils intègrent les droits de vote attachés auxactions privées de ce droit (auto-détention, contrat de liquidité etc.).

Les statuts de Vallourec contiennent une clause imposant des déclarations defranchissements de seuils complémentaires aux déclarations relatives aux seuilslégaux.

Ces informations sont également disponibles sur le site internet de Vallourec, rubrique « Capital & actionariat » ou « information réglementée » : <http://www.vallourec.com/FR/group/FINANCE/Pages/regulat edinformations.aspx>



NXI - NEXITY - EUR

Nexity : Mise à disposition du document de référence 2016 in

Thomson Reuters (06/04/2017)

MISE À DISPOSITION DU DOCUMENT DE RÉFÉRENCE 2016 INCLUANT LE RAPPORT FINANCIER ANNUEL

Paris, le 6 avril 2017

Le Document de référence au 31 décembre 2016 de Nexity a été déposé aujourd'hui auprès de l'Autorité des marchés financiers sous le numéro D.17-0335.

Il est tenu à la disposition du public dans les conditions prévues par laréglementation en vigueur.

Le Document de référence 2016 contient notamment : - le rapport financier annuel 2016 ; - le rapport du Président du Conseil d'administration sur les conditions de préparation et d'organisation des travaux du Conseil et sur les procédures de contrôle interne ainsi que le rapport des contrôleurs légaux descomptes s'y rapportant ; et- les informations relatives aux honoraires des contrôleurs légaux descomptes

Ce document, en version française, peut être consulté sur le site internet de lasociété (<http://www.nexity.fr>, rubrique « Le Groupe Nexity/Finance/Publications et résultats/Document de référence ») ainsi que sur le site internet del'Autorité des marchés financiers (www.amf-france.org).

ACCOMPAGNER TOUTES LES VIES IMMOBILIÈRES, C'EST L'AMBITION DE NEXITY Pour les particuliers, les entreprises ou les collectivités, Nexity propose laplus large gamme de conseils et d'expertises, de produits, de services ou desolutions afin de mieux prendre en compte les besoins de nos clients etrépondre à toutes leurs préoccupations. Nos métiers - transaction, gestion, conception, promotion, aménagement, conseil et tous les services associés - sont désormais organisés pour lesservir et les accompagner. Premier acteur de référence de notre secteur, nous sommes résolument engagés envers tous nos clients mais aussi vis-à-vis denotre environnement et de toute la société.

Nexity est coté au SRD et au Compartiment A d'Euronext Membre des Indices : SBF80, SBF120, CACMid60, CAC Mid & Small et CAC AllTradable Mnemo : NXI - Code Reuters : NXI.PA - Code Bloomberg : NXI FP Code ISIN : FR0010112524

CONTACT Domitille Vielle - Directrice des relations investisseurs / +33 (0)1 85 55 14 97 - investorrelations@nexity.fr
Géraldine Bop - Directrice adjointe des relations investisseurs / + 33 (0)185 55 14 97 - investorrelations@nexity.fr



Leleux Press Review

Friday 7/4/2017



ALDR - DELTA DRONE - EUR

DELTA DRONE : RocketMine (Groupe Delta Drone) signe deux con

Thomson Reuters (06/04/2017)

RocketMine (Groupe Delta Drone) signe deux contrats pour un montant cumulé de plus de 200 K\$ au Ghana et accroît ainsi sa position en Afrique.

Johannesburg, 6 avril 2017.

RocketMine, filiale sud-africaine du Groupe Delta Drone, étend ses activités en Afrique en se développant au Ghana. La société a signé des contrats annuels avec deux des principaux sites de producteurs d'or du pays, pour un montant cumulé de plus de 200 000 US\$

Ce contrat concerne des missions quasi quotidiennes de relevés de stocks et de cartographie au moyen de drones sur deux sites qui représentent ensemble plus de la moitié de la production d'or du Ghana.

Situé au bord du Golfe de Guinée, le Ghana fait partie des 10 premiers producteurs d'or mondiaux. A côté du secteur des minerais, l'économie du pays est fortement basée sur l'agriculture et plus récemment sur le pétrole, grâce à des gisements off-shore.

Afin d'exécuter ce contrat dans les meilleures conditions, une filiale de droit ghanéen, domiciliée à Accra (capitale du pays) a été créée sous la dénomination Rocketmine Ghana. Cette filiale est détenue à 100% par le Groupe Delta Drone.

A l'occasion de la signature de ce contrat majeur, Christopher Clark, directeur général de Rocketmine, a déclaré : « Grâce à nos pilotes professionnels et très expérimentés ainsi qu'à notre savoir-faire opérationnel, Rocketmine apporte une solution professionnelle extrêmement rentable et fiable à l'industrie minière du Ghana ». En outre, en accord avec les règles de développement durable en vigueur au Ghana, Rocketmine s'engage à former, responsabiliser et employer des Ghanéens tant que pilotes et personnel opérationnel. Ainsi, le développement de Rocketmine en Afrique profite potentiellement à toutes les communautés. »

Rocketmine conforte sa position de premier prestataire de solutions drones en Afrique, et ne cesse d'étendre son activité à de nouveaux territoires miniers et à d'autres industries.

A propos de Delta Drone : Le Groupe Delta Drone est un acteur reconnu du secteur des drones civils à usage professionnel. Il développe une offre de service global, depuis l'acquisition des données jusqu'à leur traitement informatique au moyen d'un système d'information développé spécifiquement et incluant la mise à disposition de pilotes professionnels. Ces pilotes sont formés et certifiés par l'Ecole Française du Drone, filiale du Groupe. L'action Delta Drone est cotée sur le marché Alternext d'Euronext Paris. Code ISIN : FR0011522168. www.deltadrone.com

Contacts :

Jérôme Gacoin

01 75 77 54 65

jgacoin@aelium.fr



NXI - NEXITY - EUR

Nexity : Information mensuelle relative au nombre total d'act

Thomson Reuters (06/04/2017)

NEXITY Société anonyme au capital de 276 525 220 euros Siège Social : 19, rue de Vienne - TSA 50029 75801 PARIS Cedex 08 444 346 795 RCS Paris

Information mensuelle relative au nombre total d'actions et de droits de vote composant le capital conformément aux dispositions des articles 223-16 du Règlement général de l'AMF et L 233-8-II du Code de commerce.

Informations	Date d'arrêté des informations	composant le capital	Nombre total d'actions	Nombre total de droits de vote
31 mars 2017	55 305 044	Total net*	55 de droits de vote	55 de droits de vote

* Total net = nombre total de droits de vote attachés aux actions - actions privées du droit de vote

Paris, le 6 avril 2017



BEKB - BEKAERT (BE) - EUR

Bekaert: Publication notification de transparence Norges Ban

Thomson Reuters (06/04/2017)

Veuillez trouver en annexe le communiqué de presse.



BEKB - BEKAERT (BE) - EUR

Bekaert: Openbaarmaking transparantiekennisgeving Norges Ban

Thomson Reuters (06/04/2017)

Gelieve in bijlage het persbericht te vinden.



Leleux Press Review

Friday 7/4/2017



SDG - SYNERGIE - EUR

Synergie: dopé par ses bons résultats.

Cercle Finance (06/04/2017)

(CercleFinance.com) - Le titre termine la séance en hausse de 1,3% après l'annonce de ses bons résultats.

Les comptes annuels ont notamment été marqués par une augmentation de 7,7% du bénéfice net part du groupe comparativement à 2015 à 64,1 millions d'euros.

Le bénéfice opérationnel courant du groupe d'intérêt est, lui, ressorti à 100,2 millions d'euros, soit une hausse de 8% en rythme annuel.

Oddo Securities réaffirme son conseil d'achat fort sur le titre du groupe de travail temporaire Synergie, dont les comptes annuels viennent de tomber. L'objectif de cours associé reste fixé à 44 euros.

Certes, constate une note de recherche, Synergie a enregistré un 'atterrissage annuel légèrement en-dessous des attentes'.

Cependant, les analystes soulignent aussi une dynamique des ventes 'toujours soutenue'.

Considérant une activité toujours dynamique au cours des premiers mois de l'année, le groupe vise un chiffre d'affaires de 2,2 milliards d'euros à fin 2017.



GBT - GUERBET - EUR

Guerbet : mise à disposition du Document de Référence 2016

Thomson Reuters (06/04/2017)

Villepinte, le 06 avril 2017 - Guerbet (FR0000032526 GBT), spécialiste mondiale des produits de contraste et solutions pour l'imagerie médicale, a déposé son Document de Référence 2016 auprès de l'Autorité des Marchés Financiers (AMF) le 05 avril 2017 sous le numéro d'enregistrement D.17-0323.

Il comprend notamment :

1. le rapport financier annuel dont : les comptes consolidés ; les comptes annuels ; le rapport de gestion ; l'attestation de la personne responsable du Document de Référence ; les rapports des Commissaires aux Comptes sur les comptes consolidés et les comptes annuels ; les informations relatives aux honoraires des Commissaires aux Comptes ; les informations relatives aux rachats d'actions.

2. le rapport du Président du Conseil d'Administration sur le gouvernement d'entreprise, le contrôle interne et les principes de détermination des rémunérations des mandataires sociaux.

Le Document de Référence 2016 est tenu gratuitement à la disposition du public et peut être consulté sur le site internet de Guerbet www.guerbet.com dans la rubrique Investisseurs - Documents.

Prochain rendez-vous :

Publication du chiffre d'affaires du 1(er) trimestre 2017, le 27 avril 2017 après Bourse

A propos de Guerbet

Pionnier dans le domaine des produits de contraste avec 90 années d'expérience, Guerbet est le seul groupe pharmaceutique dédié à l'imagerie médicale sur le marché mondial. Il dispose d'une gamme complète de produits d'imagerie en Rayons X (RX), par Résonance Magnétique (IRM) et pour la Radiologie Interventionnelle et Théranostic (RIT), ainsi qu'une gamme d'injecteurs et d'équipements médicaux associés pour améliorer le diagnostic et la prise en charge thérapeutique des patients. Pour découvrir de nouveaux produits et assurer son développement futur, Guerbet mobilise chaque année d'importantes ressources pour la R&D : environ 9% de ses ventes. Guerbet (GBT), est coté au compartiment B d'Euronext Paris et a réalisé en 2016 un chiffre d'affaires de 776 millions d'euros.

Pour plus d'informations sur Guerbet, merci de consulter le site www.guerbet.com

Contacts

Guerbet Actifin

Jean-François Le Martret Communication financière Directeur Administratif et Financier Benjamin Lehari 01 45 91 50 00 01 56 88 11 25 blehari@actifin.fr

Presse Jennifer Julia 01 56 88 11 19 jllulia@actifin.fr



TCH - TECHNICOLOR - EUR

TECHNICOLOR : Informations relatives au nombre total de droits

Thomson Reuters (06/04/2017)

Le 6 avril 2017

Technicolor : Informations relatives au nombre total de droits de vote et d'actions prévues par les articles L. 233-8 II du Code de commerce et 223-16 du Règlement général de l'Autorité des marchés financiers

Date	Nombre d'actions composant le	Nombre de droits de vot capital social
674	413 2 31 mars 2017	413 292
	Nombre de droits de vot théorique ((1))	412 468 599
	Nombre de droits de vot exerçables en assemblée	

1. Conformément à l'article 223-11 du Règlement général de l'Autorité des marchés financiers, ce nombre est calculé sur la base de l'ensemble des actions auxquelles sont attachés des droits de vote, y compris les actions privées de droit de vote.
2. Déduction faite des actions privées du droit de vote.

A propos de Technicolor

Technicolor, leader technologique mondial dans le secteur du Media & Entertainment, est à la pointe de l'innovation numérique. Grâce à nos laboratoires de recherche et d'innovation de premier plan, nous occupons des positions-clés sur le marché au travers de la fourniture de services vidéo avancés pour les créateurs et les distributeurs de contenu. Nous bénéficions également d'un riche portefeuille de propriété intellectuelle, centré sur les technologies de l'image et du son. Notre engagement : soutenir le développement de nouvelles expériences passionnantes pour les consommateurs au cinéma, à la maison, ou en mobilité.

www.technicolor.com - Suivez-nous : @Technicolor - [linkedin.com/company/technicolor](https://www.linkedin.com/company/technicolor)

Les actions Technicolor sont enregistrées sur NYSE Euronext Paris (TCH) et sont négociables aux Etats-Unis sur le marché OTCQX (TCLRY).



Leleux Press Review

Friday 7/4/2017



<p>VINCI Historic</p>	<p>DG - VINCI - EUR</p> <p>VINCI : DECLARATION DU NOMBRE D'ACTIONS COMPOSANT LE CAPITAL Thomson Reuters (06/04/2017)</p> <p>Société anonyme au capital de 1 474 964 950,00 EUR Siège social : 1, cours Ferdinand de Lesseps 92500 Rueil-Malmaison - France 552 037 806 RCS Nanterre www.vinci.com</p> <p>DECLARATION DU NOMBRE D'ACTIONS COMPOSANT LE CAPITAL ET DU NOMBRE TOTAL DE DROITS DE VOTE AU 31 MARS 2017</p> <p>Article L. 233-8-II du Code de Commerce Article 223-16 du Règlement général de l'AMF</p> <p>Catégorie de titres : actions ordinaires (ISIN : FR0000125486 et FR0013235397)</p> <table border="1"> <thead> <tr> <th colspan="2">+-----+-----+-----+-----+-----+</th> </tr> </thead> <tbody> <tr> <td>Nombre d'actions composant le capital social</td> <td>590 353 195</td> </tr> <tr> <th colspan="2">+-----+-----+-----+-----+-----+</th> </tr> <tr> <td>actions auto-détenues</td> <td>590 353 195 (y compris les auto-détenues privées de droits de vote)</td> </tr> <tr> <th colspan="2">+-----+-----+-----+-----+-----+</th> </tr> <tr> <td>Nombre théorique de droits de vote</td> <td>590 353 195</td> </tr> <tr> <td>Nombre de droits de vote (déduction faite des actions auto-détenues privées de droits de vote)</td> <td></td> </tr> </tbody> </table> <p>Cette déclaration est en ligne sur le site internet de VINCI www.vinci.com (rubrique : investisseurs/information réglementée/6. l'information mensuelle relative au nombre total de droits de vote et d'actions composant le capital dela société).</p>	+-----+-----+-----+-----+-----+		Nombre d'actions composant le capital social	590 353 195	+-----+-----+-----+-----+-----+		actions auto-détenues	590 353 195 (y compris les auto-détenues privées de droits de vote)	+-----+-----+-----+-----+-----+		Nombre théorique de droits de vote	590 353 195	Nombre de droits de vote (déduction faite des actions auto-détenues privées de droits de vote)	
+-----+-----+-----+-----+-----+															
Nombre d'actions composant le capital social	590 353 195														
+-----+-----+-----+-----+-----+															
actions auto-détenues	590 353 195 (y compris les auto-détenues privées de droits de vote)														
+-----+-----+-----+-----+-----+															
Nombre théorique de droits de vote	590 353 195														
Nombre de droits de vote (déduction faite des actions auto-détenues privées de droits de vote)															
<p>HIOLLE INDUSTRIES Historic</p>	<p>ALHIO - HIOLLE INDUSTRIES - EUR</p> <p>Hiolle: vise une accélération de l'activité fin 2017. Cercle Finance (06/04/2017)</p> <p>(CercleFinance.com) - Hiolle Industries annonce avoir enregistré pour l'exercice 2016 un chiffre d'affaires de 74,4 millions d'euros, en léger retrait de 2,6%, mais avec une meilleure répartition de ses marchés et de sa clientèle.</p> <p>Le groupe industriel diversifié rappelle que 2016 a été marquée par le développement de ses activités à l'international avec notamment une implantation réussie en Algérie.</p> <p>L'EBITDA s'établit à 5 966 KE contre 6 187 KE en 2015. Le résultat opérationnel est de 4 280 KE soit une rentabilité d'exploitation de 5.7 %.</p> <p>Le résultat net ressort à 2 477 KE (-20,5% par rapport à 2015) pour une rentabilité de 3.3 % conformément aux objectifs fixés en début d'année 2016.</p> <p>' Hiolle Industries prévoit une accélération de son activité dès la fin de l'exercice 2017 ' indique la direction.</p>														
<p>CIBOX INTERACTIVE Historic</p>	<p>CIB - CIBOX INTERACTIVE - EUR</p> <p>Cibox: recul du bénéfice net en 2016. Cercle Finance (06/04/2017)</p> <p>(CercleFinance.com) - Dévoilés ce jeudi après séance, les comptes annuels de Cibox ont notamment révélé une réduction du bénéfice net, lequel est passé de 737.000 euros en 2015 à 458.000 euros l'an passé.</p> <p>Le bénéfice d'exploitation a en revanche fortement augmenté, de 517.000 à 968.000 euros. De même, le chiffre d'affaires affiche une progression de 3,55 millions d'euros en comparaison annuelle à 15,37 millions.</p> <p>En termes de situation financière, Cibox a par ailleurs vu ses capitaux propres se renforcer pour atteindre 3,33 millions d'euros, contre 2,87 millions à fin décembre 2015, en sus d'un endettement financier nul.</p> <p>Cibox entend continuer son développement au cours des prochains semestres, sur la base d'un ratio risque/bénéfice qu'elle estime raisonnable pour sa pérennité. La société reste en outre attentive à toute opportunité porteuse d'avenir.</p>														
	<p>E-EZJ - EASYJET PLC ORD 27 2/7P - GBP</p> <p>easyJet: un très bon mois de mars. Cercle Finance (06/04/2017)</p> <p>(CercleFinance.com) - Le mois de mars aura été des plus satisfaisants pour easyJet, qui a rapporté ce jeudi via un communiqué avoir transporté 6.334.753 passagers sur la période, soit une hausse de 10,6% en rythme annuel.</p> <p>Le coefficient de remplissage s'est de surcroît établi à 92,7%, en progression de 140 points de base par rapport à mars 2016.</p> <p>En cumul sur les 12 derniers mois, la compagnie low cost a transporté 75.933.672 passagers, ce qui témoigne d'une augmentation de 7,3% sur un an, pour un coefficient de remplissage en hausse de 0,2 point à 91,7%.</p>														
<p>UNIBAIL Historic</p>	<p>UL - UNIBAIL - EUR</p> <p>UNIBAIL-RODAMCO SE : Nombre total des droits de vote et d'ac Thomson Reuters (06/04/2017)</p> <p>UNIBAIL-RODAMCO</p> <p>Paris, le 6 avril 2017</p> <p>Informations relatives au nombre total des droits de vote et d'actions composant le capital social au 31 mars 2017 (articles L.233-8 II du Code de Commerce et 223-16 du Règlement Général de l'AMF)</p> <table border="1"> <thead> <tr> <th>Date</th> <th>Nombre total d'actions composant le</th> <th>Nombre total de droit capital</th> </tr> </thead> <tbody> <tr> <td>31/03/2017</td> <td>99 712 162</td> <td>99 712 162</td> </tr> </tbody> </table> <p>UNIBAIL-RODAMCO SE Société Européenne à directeur et conseil de surveillance au capital de 498 560 810 euros Siège social : 7 place du Chancelier Adenauer - 75016 PARIS 682 024 096 R.C.S. PARIS (68 B 2409)</p>	Date	Nombre total d'actions composant le	Nombre total de droit capital	31/03/2017	99 712 162	99 712 162								
Date	Nombre total d'actions composant le	Nombre total de droit capital													
31/03/2017	99 712 162	99 712 162													

Leleux Press Review

Friday 7/4/2017



STAL - INSTALLLUX SA - EUR

INSTALLLUX S.A. : Avis de mise à disposition du communiqué su

Thomson Reuters (06/04/2017)

Avis de mise à disposition du communiqué sur les résultats 2016

Le communiqué sur les résultats annuels 2016 du Groupe Installlux est consultable à l'adresse suivante : <http://www.worldreginfo.com/rd/default.asp?uid=%7b5A3E8E6C-26B0-4842-BE01-95E8548428A5%7d>



EDF - EDF - EUR

EDF : Examen par le Conseil d'administration d'EDF du plan s

Thomson Reuters (06/04/2017)

Communiqué de presse 6 avril 2017

Examen par le Conseil d'administration d'EDF du plan stratégique déclinant la première période de la Programmation Pluriannuelle de l'Énergie (PPE) Le Conseil d'administration d'EDF réuni ce jour a examiné le projet de plan stratégique, prévu par le Code de l'énergie, qui présente les actions que l'entreprise s'engage à mettre en œuvre pour respecter les objectifs de sécurité d'approvisionnement et de diversification de la production d'électricité fixés dans la première période de la Programmation Pluriannuelle de l'Énergie (2016-2018). Conformément au Code de l'énergie, le Conseil d'administration a approuvé sa soumission au Ministre chargé de l'énergie.

Dans ce plan, EDF explicite les principales actions qu'elle déploie en France sur la période 2016-2018. La stratégie bas carbone du groupe, articulée autour de trois piliers que sont le nucléaire, les énergies renouvelables et les services d'efficacité énergétique, rejoint les attendus de la PPE. Ces actions concernent :

* le nucléaire : sur cette période, le parc évoluera avec la mise en service de Flamanville 3 et la fermeture concomitante de Fessenheim ; le programme du Grand Carénage continuera d'être déployé progressivement sur le parc existant et EDF préparera les actions nécessaires à la compétitivité du nucléaire futur ; * le thermique à flamme, qui rend des services essentiels à la sécurité d'approvisionnement : la période est marquée par l'arrêt des tranches fonctionnant au fuel ; * les renouvelables : certains ouvrages du parc hydraulique existant feront l'objet d'une modernisation ; concernant les nouvelles énergies renouvelables, EDF accélérera son développement et étendra la gamme de solutions qu'elle déploie, de l'éolien terrestre au maritime, des hydroliennes aux cogénérations biomasse ou à la géothermie ; * enfin les services d'efficacité énergétique : un effort spécifique sera porté sur le déploiement de services numériques vers l'ensemble des segments de clients et sur les offres auprès des territoires et collectivités.

Acteur majeur de la transition énergétique, le Groupe EDF est un énergéticien intégré, présent sur l'ensemble des métiers : la production, le transport, la distribution, le négoce, la vente d'énergies et les services énergétiques. Leader des énergies bas carbone dans le monde, le Groupe a développé un mix de production diversifié basé sur l'énergie nucléaire, l'hydraulique, les énergies nouvelles renouvelables et le thermique. Le Groupe participe à la fourniture d'énergies et de services à environ 37,1 millions de clients, dont 26,2 millions en France. Il a réalisé en 2016 un chiffre d'affaires consolidé de 71 milliards d'euros. EDF est une entreprise cotée à la Bourse de Paris.

N'imprimez ce message que si vous en avez l'utilité. CONTACTS

EDF SA Presse : 01 40 42 46 37 22-30, avenue de Wagram 75382 Paris cedex 08
Analystes et Investisseurs : Capital de 1 054 568 341,50 euros 01 40 42 40 38 552 081 317 R.C.S. Paris
www.edf.fr

EDF - EDF - EUR

EDF : Conseil d'administration d'EDF du 6 avril 2017 - Fesse

Thomson Reuters (06/04/2017)

Communiqué de presse 6 avril 2017

Conseil d'administration d'EDF du 6 avril 2017: Fessenheim

Le Conseil d'administration d'EDF réuni ce jour a achevé ses travaux sur la fermeture de façon irréversible et inéluctable de Fessenheim si les conditions ci-dessous sont définitivement remplies :

- que l'abrogation de l'autorisation d'exploiter la centrale de Fessenheim ne prenne effet qu'à la date de mise en service de l'EPR de Flamanville 3 ; - que la fermeture de la centrale de Fessenheim soit nécessaire au respect du plafond légal de 63,2 GW, tant à la date de la demande d'abrogation qu'à la date de mise en service de l'EPR de Flamanville 3.

En application de la loi, le Conseil a donné instruction au Président-Directeur Général d'adresser, dans les six mois précédant la mise en service de l'EPR de Flamanville 3, cette demande d'abrogation dans les conditions ci-dessus. Il a également autorisé le Président à signer le protocole d'indemnisation négocié avec l'Etat et approuvé par la Commission européenne, au plus tard à la date à laquelle cette demande sera adressée. Cette décision du Conseil, prise dans le plein respect de la loi du 17 août 2015 relative à la transition énergétique pour la croissance verte, garantit l'intérêt social d'EDF et permet à l'entreprise de poursuivre ses missions au service de ses clients en toutes circonstances.

Commentant cette décision, Jean-Bernard Lévy, Président Directeur-Général d'EDF a déclaré : « La décision du Conseil, prise en application de la loi et respectant l'intérêt social de l'entreprise, permet à EDF, pleinement engagée dans la transition énergétique, de disposer du parc nucléaire nécessaire à l'accomplissement de ses obligations de fourniture vis-à-vis de ses clients. Je tiens à saluer le travail des salariés et des prestataires de Fessenheim qui exploitent notre outil industriel en toute sûreté et avec d'excellentes performances. Je les assure de la considération que j'apporterai à leur avenir en toutes circonstances. »

Pour rappel, la loi de Transition énergétique plafonne à 63,2 GW la capacité de production d'électricité d'origine nucléaire installée en France. Il en résulte que la mise en service de l'EPR de Flamanville 3 est conditionnée à l'arrêt, à la même date, d'une capacité de production équivalente.

Acteur majeur de la transition énergétique, le Groupe EDF est un énergéticien intégré, présent sur l'ensemble des métiers : la production, le transport, la distribution, le négoce, la vente d'énergies et les services énergétiques. Leader des énergies bas carbone dans le monde, le Groupe a développé un mix de production diversifié basé sur l'énergie nucléaire, l'hydraulique, les énergies nouvelles renouvelables et le thermique. Le Groupe participe à la fourniture d'énergies et de services à environ 37,1 millions de clients, dont 26,2 millions en France. Il a réalisé en 2016 un chiffre d'affaires consolidé de 71 milliards d'euros. EDF est une entreprise cotée à la Bourse de Paris. N'imprimez ce message que si vous en avez l'utilité. CONTACTS

EDF SA Presse : 01 40 42 46 37 22-30, avenue de Wagram 75382 Paris cedex 08
Analystes et Investisseurs : Capital de 1 370 938 843,50 EUR euros 01 40 42 40 38 552 081 317 R.C.S. Paris
www.edf.fr



GLPG - GALAPAGOS - EUR

Galapagos verhoogt kapitaal door uitoefening van warrants

Thomson Reuters (06/04/2017)

Mechelen, België; 6 april 2017; gereglementeerde informatie - Galapagos NV(Euronext & NASDAQ: GLPG) kondigt een kapitaalverhoging aan als gevolg van de uitoefening van warrants. Galapagos heeft 247.070 nieuwe aandelen uitgegeven op 6 april 2017, met een totale kapitaalverhoging van EUR4.033.858,30 (inclusief uitgiftepremie) totgevolg.

Overeenkomstig de regels van het warrantuitoefeningsprogramma van Galapagos' directiecomité, dat erin voorziet dat leden van het directiecomité automatisch een minimum aantal warrants uitoefenen onder bepaalde voorwaarden, heeft CEO Onno van de Stolpe 15.000 warrants uitgeoefend. Twee andere leden van het directiecomité hebben in het totaal 10.000 warrants uitgeoefend. Naast Onno van de Stolpe, heeft ook een ander lid van de raad van bestuur 5.400 warrants uitgeoefend.

Overeenkomstig de Belgische transparantiewetgeving[1] deelt Galapagos mee dat haar maatschappelijk kapitaal thans EUR251.523.815,18 bedraagt; het totaal aantal stemrechtverlenende effecten bedraagt 46.503.148, wat gelijk is aan het totaal aantal stemrechten (de 'noemer'); alle stemrechtverlenende effecten en alle stemrechten zijn van dezelfde categorie. Het totaal aantal rechten (warrants) om in te schrijven op nog niet uitgegeven stemrechtverlenende effecten bedraagt 3.369.337, wat tevens gelijk is aan het totaal aantal stemrechten dat bij de uitoefening van die warrants kan worden verkregen. Galapagos heeft geen instemrechtverlenende effecten of converteerbare obligaties noch aandelen zonder stemrecht uitstaan.

Over Galapagos Galapagos (Euronext & NASDAQ: GLPG) is een biotechnologiebedrijf in de klinische fase, gespecialiseerd in het ontdekken en ontwikkelen van geneesmiddelen met nieuwe werkingsmechanismen. Onze pijplijn bestaat uit Fase 3, 2, Fase 1, preklinische studies en onderzoeksprogramma's in cystic fibrosis, fibrose, artrose, ontstekings- en andere ziekten. Wij hebben filgotinib ontdekt en ontwikkeld: in samenwerking met Gilead streven we ernaar om deze selectieve JAK1-remmer in ontstekingsziekten wereldwijd voor patiënten beschikbaar te maken. We richten ons op het ontwikkelen en het commercialiseren van nieuw medicijnen die het leven van mensen verbeteren. De Galapagos groep, met inbegrip van fee-for-service dochter Fidelta, heeft ongeveer 510 medewerkers in het hoofdkantoor in Mechelen, België en in de vestigingen in Nederland, Frankrijk en Kroatië. Meer informatie op www.glpg.com.

Contact

Investeerders: Media:

Elizabeth Goodwin Evelyn Fox

VP IR & Corporate Director Communications Communications +31 6 53 591 999 +1 781 460 1784
communications@glpg.com

Paul van der Horst Director IR & Business Development +31 6 53 725 199

ir@glpg.com

Toekomstgerichte verklaringen Dit bericht kan toekomstgerichte verklaringen bevatten. Dergelijke verklaringen zijn geen garanties voor toekomstige resultaten. Deze toekomstgerichte verklaringen gelden slechts op de datum van publicatie van dit document. Galapagos wijst uitdrukkelijk elke verplichting af om toekomstgerichte verklaringen in dit document bij te werken, tenzij dit specifiek wettelijk of reglementair verplicht is.

[1] Wet van 2 mei 2007 betreffende de openbaarmaking van belangrijke deelnemingen van emittenten waarvan aandelen zijn toegelaten tot de verhandeling op een gereglementeerde markt.

