

# Leleux Press Review

Wednesday 6/9/2017



<p><b>B20 Intraday</b></p>	<p style="text-align: center;"><b>BEL 20 (Belgium)</b></p> <table border="1"> <thead> <tr> <th>Last Price</th> <th>3883,69</th> <th>Minimum Price</th> <th>1046,07 (02/09/1992)</th> <th>Maximum Price</th> <th>4759,01 (23/05/2007)</th> </tr> </thead> <tbody> <tr> <td>Gainers</td> <td>12</td> <td>Losers</td> <td>8</td> <td></td> <td></td> </tr> <tr> <td>ONTEX GROUP NV</td> <td>28,84 ▲ +0,78%</td> <td>KBC GROUPE (BE)</td> <td>68,04 ▼ -0,72%</td> <td></td> <td></td> </tr> <tr> <td>COLRUYT</td> <td>47,10 ▲ +0,70%</td> <td>AGEAS</td> <td>38,63 ▼ -0,66%</td> <td></td> <td></td> </tr> <tr> <td>BPOST</td> <td>23,74 ▲ +0,61%</td> <td>TELENET</td> <td>56,00 ▼ -0,62%</td> <td></td> <td></td> </tr> </tbody> </table>	Last Price	3883,69	Minimum Price	1046,07 (02/09/1992)	Maximum Price	4759,01 (23/05/2007)	Gainers	12	Losers	8			ONTEX GROUP NV	28,84 ▲ +0,78%	KBC GROUPE (BE)	68,04 ▼ -0,72%			COLRUYT	47,10 ▲ +0,70%	AGEAS	38,63 ▼ -0,66%			BPOST	23,74 ▲ +0,61%	TELENET	56,00 ▼ -0,62%		
Last Price	3883,69	Minimum Price	1046,07 (02/09/1992)	Maximum Price	4759,01 (23/05/2007)																										
Gainers	12	Losers	8																												
ONTEX GROUP NV	28,84 ▲ +0,78%	KBC GROUPE (BE)	68,04 ▼ -0,72%																												
COLRUYT	47,10 ▲ +0,70%	AGEAS	38,63 ▼ -0,66%																												
BPOST	23,74 ▲ +0,61%	TELENET	56,00 ▼ -0,62%																												
<p><b>CAC Intraday</b></p>	<p style="text-align: center;"><b>CAC 40 (France)</b></p> <table border="1"> <thead> <tr> <th>Last Price</th> <th>5086,56</th> <th>Minimum Price</th> <th>2693,21 (23/09/2011)</th> <th>Maximum Price</th> <th>7347,94 (21/10/2009)</th> </tr> </thead> <tbody> <tr> <td>Gainers</td> <td>17</td> <td>Losers</td> <td>23</td> <td></td> <td></td> </tr> <tr> <td>MICHELIN (FR)</td> <td>116,90 ▲ +0,94%</td> <td>LAFARGEHOLCIM LTD (F)</td> <td>49,38 ▼ -0,89%</td> <td></td> <td></td> </tr> <tr> <td>DANONE (FR)</td> <td>66,12 ▲ +0,91%</td> <td>ENGIE</td> <td>13,98 ▼ -0,53%</td> <td></td> <td></td> </tr> <tr> <td>PUBLICIS GROUPE (FR)</td> <td>56,89 ▲ +0,90%</td> <td>KERING</td> <td>316,65 ▼ -0,48%</td> <td></td> <td></td> </tr> </tbody> </table>	Last Price	5086,56	Minimum Price	2693,21 (23/09/2011)	Maximum Price	7347,94 (21/10/2009)	Gainers	17	Losers	23			MICHELIN (FR)	116,90 ▲ +0,94%	LAFARGEHOLCIM LTD (F)	49,38 ▼ -0,89%			DANONE (FR)	66,12 ▲ +0,91%	ENGIE	13,98 ▼ -0,53%			PUBLICIS GROUPE (FR)	56,89 ▲ +0,90%	KERING	316,65 ▼ -0,48%		
Last Price	5086,56	Minimum Price	2693,21 (23/09/2011)	Maximum Price	7347,94 (21/10/2009)																										
Gainers	17	Losers	23																												
MICHELIN (FR)	116,90 ▲ +0,94%	LAFARGEHOLCIM LTD (F)	49,38 ▼ -0,89%																												
DANONE (FR)	66,12 ▲ +0,91%	ENGIE	13,98 ▼ -0,53%																												
PUBLICIS GROUPE (FR)	56,89 ▲ +0,90%	KERING	316,65 ▼ -0,48%																												
<p><b>AEX Intraday</b></p>	<p style="text-align: center;"><b>AEX (Nederland)</b></p> <table border="1"> <thead> <tr> <th>Last Price</th> <th>515,46</th> <th>Minimum Price</th> <th>194,99 (09/03/2009)</th> <th>Maximum Price</th> <th>806,41 (21/10/2009)</th> </tr> </thead> <tbody> <tr> <td>Gainers</td> <td>12</td> <td>Losers</td> <td>13</td> <td></td> <td></td> </tr> <tr> <td>AALBERTS INDUSTRIES</td> <td>37,58 ▲ +0,95%</td> <td>AHOLD DELHAIZE</td> <td>15,06 ▼ -0,92%</td> <td></td> <td></td> </tr> <tr> <td>ROYAL DUTCH SHELL A</td> <td>23,40 ▲ +0,86%</td> <td>KPN (NL)</td> <td>2,95 ▼ -0,87%</td> <td></td> <td></td> </tr> <tr> <td>VOPAK</td> <td>35,50 ▲ +0,56%</td> <td>HEINEKEN NV</td> <td>87,21 ▼ -0,38%</td> <td></td> <td></td> </tr> </tbody> </table>	Last Price	515,46	Minimum Price	194,99 (09/03/2009)	Maximum Price	806,41 (21/10/2009)	Gainers	12	Losers	13			AALBERTS INDUSTRIES	37,58 ▲ +0,95%	AHOLD DELHAIZE	15,06 ▼ -0,92%			ROYAL DUTCH SHELL A	23,40 ▲ +0,86%	KPN (NL)	2,95 ▼ -0,87%			VOPAK	35,50 ▲ +0,56%	HEINEKEN NV	87,21 ▼ -0,38%		
Last Price	515,46	Minimum Price	194,99 (09/03/2009)	Maximum Price	806,41 (21/10/2009)																										
Gainers	12	Losers	13																												
AALBERTS INDUSTRIES	37,58 ▲ +0,95%	AHOLD DELHAIZE	15,06 ▼ -0,92%																												
ROYAL DUTCH SHELL A	23,40 ▲ +0,86%	KPN (NL)	2,95 ▼ -0,87%																												
VOPAK	35,50 ▲ +0,56%	HEINEKEN NV	87,21 ▼ -0,38%																												
<p><b>DAX Intraday</b></p>	<p style="text-align: center;"><b>DAX (Deutschland)</b></p> <table border="1"> <thead> <tr> <th>Last Price</th> <th>12123,71</th> <th>Minimum Price</th> <th>438,38 (18/03/2002)</th> <th>Maximum Price</th> <th>636497,44 (18/03/2011)</th> </tr> </thead> <tbody> <tr> <td>Gainers</td> <td>20</td> <td>Losers</td> <td>10</td> <td></td> <td></td> </tr> <tr> <td>SIEMENS (DE)</td> <td>112,30 ▲ +0,94%</td> <td>ALLIANZ (DE)</td> <td>178,85 ▼ -0,94%</td> <td></td> <td></td> </tr> <tr> <td>DAIMLER AG (DE)</td> <td>62,42 ▲ +0,93%</td> <td>RWE AG ST O.N. (DE)</td> <td>20,56 ▼ -0,62%</td> <td></td> <td></td> </tr> <tr> <td>INFINEON (DE)</td> <td>19,77 ▲ +0,76%</td> <td>DEUTSCHE TEL (DE)</td> <td>15,00 ▼ -0,59%</td> <td></td> <td></td> </tr> </tbody> </table>	Last Price	12123,71	Minimum Price	438,38 (18/03/2002)	Maximum Price	636497,44 (18/03/2011)	Gainers	20	Losers	10			SIEMENS (DE)	112,30 ▲ +0,94%	ALLIANZ (DE)	178,85 ▼ -0,94%			DAIMLER AG (DE)	62,42 ▲ +0,93%	RWE AG ST O.N. (DE)	20,56 ▼ -0,62%			INFINEON (DE)	19,77 ▲ +0,76%	DEUTSCHE TEL (DE)	15,00 ▼ -0,59%		
Last Price	12123,71	Minimum Price	438,38 (18/03/2002)	Maximum Price	636497,44 (18/03/2011)																										
Gainers	20	Losers	10																												
SIEMENS (DE)	112,30 ▲ +0,94%	ALLIANZ (DE)	178,85 ▼ -0,94%																												
DAIMLER AG (DE)	62,42 ▲ +0,93%	RWE AG ST O.N. (DE)	20,56 ▼ -0,62%																												
INFINEON (DE)	19,77 ▲ +0,76%	DEUTSCHE TEL (DE)	15,00 ▼ -0,59%																												
<p><b>I930 Intraday</b></p>	<p style="text-align: center;"><b>MIB 30 (Italia)</b></p> <table border="1"> <thead> <tr> <th>Last Price</th> <th>21748,45</th> <th>Minimum Price</th> <th>12320,50 (24/07/2012)</th> <th>Maximum Price</th> <th>48766,00 (05/04/2001)</th> </tr> </thead> <tbody> <tr> <td>Gainers</td> <td>15</td> <td>Losers</td> <td>10</td> <td></td> <td></td> </tr> <tr> <td>MEDIASET (IT)</td> <td>3,05 ▲ +0,52%</td> <td>UNIPOL GRUPPO FINANZ</td> <td>3,60 ▼ -0,88%</td> <td></td> <td></td> </tr> <tr> <td>ENI (IT)</td> <td>13,39 ▲ +0,45%</td> <td>INTESA SANPAOLO (IT)</td> <td>2,82 ▼ -0,70%</td> <td></td> <td></td> </tr> <tr> <td>BUZZI UNICEM</td> <td>20,71 ▲ +0,33%</td> <td>TELECOM ITALIA (IT)</td> <td>0,78 ▼ -0,51%</td> <td></td> <td></td> </tr> </tbody> </table>	Last Price	21748,45	Minimum Price	12320,50 (24/07/2012)	Maximum Price	48766,00 (05/04/2001)	Gainers	15	Losers	10			MEDIASET (IT)	3,05 ▲ +0,52%	UNIPOL GRUPPO FINANZ	3,60 ▼ -0,88%			ENI (IT)	13,39 ▲ +0,45%	INTESA SANPAOLO (IT)	2,82 ▼ -0,70%			BUZZI UNICEM	20,71 ▲ +0,33%	TELECOM ITALIA (IT)	0,78 ▼ -0,51%		
Last Price	21748,45	Minimum Price	12320,50 (24/07/2012)	Maximum Price	48766,00 (05/04/2001)																										
Gainers	15	Losers	10																												
MEDIASET (IT)	3,05 ▲ +0,52%	UNIPOL GRUPPO FINANZ	3,60 ▼ -0,88%																												
ENI (IT)	13,39 ▲ +0,45%	INTESA SANPAOLO (IT)	2,82 ▼ -0,70%																												
BUZZI UNICEM	20,71 ▲ +0,33%	TELECOM ITALIA (IT)	0,78 ▼ -0,51%																												
<p><b>DJIA Intraday</b></p>	<p style="text-align: center;"><b>Dow Jones Industries (United States)</b></p> <table border="1"> <thead> <tr> <th>Last Price</th> <th>21753,31</th> <th>Minimum Price</th> <th>0,20 (21/10/2011)</th> <th>Maximum Price</th> <th>22175,18 (08/08/2017)</th> </tr> </thead> <tbody> <tr> <td>Gainers</td> <td>8</td> <td>Losers</td> <td>21</td> <td></td> <td></td> </tr> <tr> <td>EXXON MOBIL CORP (US)</td> <td>77,18 ▲ +0,79%</td> <td>AMERICAN EXPRESS (US)</td> <td>85,31 ▼ -0,96%</td> <td></td> <td></td> </tr> <tr> <td>CHEVRON CORP (US)</td> <td>109,44 ▲ +0,62%</td> <td>JOHNSON &amp; JOHNSON</td> <td>129,90 ▼ -0,86%</td> <td></td> <td></td> </tr> <tr> <td>COCA COLA (US)</td> <td>45,92 ▲ +0,30%</td> <td>VISA INC</td> <td>103,01 ▼ -0,85%</td> <td></td> <td></td> </tr> </tbody> </table>	Last Price	21753,31	Minimum Price	0,20 (21/10/2011)	Maximum Price	22175,18 (08/08/2017)	Gainers	8	Losers	21			EXXON MOBIL CORP (US)	77,18 ▲ +0,79%	AMERICAN EXPRESS (US)	85,31 ▼ -0,96%			CHEVRON CORP (US)	109,44 ▲ +0,62%	JOHNSON & JOHNSON	129,90 ▼ -0,86%			COCA COLA (US)	45,92 ▲ +0,30%	VISA INC	103,01 ▼ -0,85%		
Last Price	21753,31	Minimum Price	0,20 (21/10/2011)	Maximum Price	22175,18 (08/08/2017)																										
Gainers	8	Losers	21																												
EXXON MOBIL CORP (US)	77,18 ▲ +0,79%	AMERICAN EXPRESS (US)	85,31 ▼ -0,96%																												
CHEVRON CORP (US)	109,44 ▲ +0,62%	JOHNSON & JOHNSON	129,90 ▼ -0,86%																												
COCA COLA (US)	45,92 ▲ +0,30%	VISA INC	103,01 ▼ -0,85%																												

### SU - SCHNEIDER ELECTRIC (FR) - EUR

#### Schneider Electric: rapprochement compliqué avec Aveva.

**Cercle Finance (05/09/2017)**

(CercleFinance.com) - Après plusieurs tentatives avortées, cette fois semble devoir être la bonne : Schneider Electric et Aveva ont convenu de se rapprocher pour 'créer un leader mondial dans le domaine des logiciels industriels et d'ingénierie'. Les deux groupes vont associer leurs activités concernées dans une entreprise contrôlée par Schneider qui restera cotée à la Bourse de Londres.

Dans le détail, la société Aveva continuera d'exister sous une nouvelle forme et restera cotée à la Bourse de Londres. Mais auparavant, Schneider en aura pris le contrôle, à hauteur de 60% (soit une valeur de 1,7 milliard de livres), grâce à une augmentation de capital réservée. En outre, Schneider versera à Aveva 550 millions de livres en numéraire, et apportera ses activités concernées.

Après l'opération, l'actuel directeur général d'Aveva, James Kidd, sera remplacé.

Des synergies ont été évoquées, mais n'ont pas été quantifiées. Le rapprochement devrait être bouclé 'aux alentours de fin 2017'. 'L'opération finalisée, le nouveau groupe Aveva, dont la marge opérationnelle est relative pour le groupe Schneider Electric, sera consolidé au sein de la division Industry de Schneider Electric', indique la société française.

Le nouveau périmètre d'Aveva aura généré, durant la période de 12 mois qui s'est terminée fin mars 2017, 657,5 millions de livres de CA et 145,8 millions de livres d'EBITA.

Schneider ne pourra augmenter sa participation au capital d'Aveva dans les deux ans qui suivront le bouclage de l'opération. Mais il pourra, après cette période, monter encore et lancer, sous conditions, une offre sur le solde du capital.

PDG de Schneider Electric, Jean-Pascal Tricoire a déclaré : 'Nous pensons qu'avec une présence plus large et complémentaire, l'opération générera des synergies dont pourront bénéficier aussi bien les clients que les actionnaires.'

SCHNEIDER ELECTRIC (FR) Historic



### ACA - CREDIT AGRICOLE (FR) - EUR

#### Crédit Agricole: un nouveau DG pour la branche Immobilier.

**Cercle Finance (05/09/2017)**

(CercleFinance.com) - Crédit Agricole a annoncé ce mardi l'accession de Marc Oppenheim à la fonction de directeur général de Crédit Agricole Immobilier.

Il occupait auparavant le poste de directeur de la Banque de Proximité à l'International de Crédit Agricole SA, lequel est revenu à François-Edouard Drion, par ailleurs membre du comité de direction de Crédit Agricole SA.

François-Edouard Drion a démarré sa carrière chez BNP Paribas et a intégré le Crédit Agricole en avril 2008. Il était depuis décembre 2011 directeur général de Crédit Agricole Egypte et SCO (Senior Country Officer) Groupe Crédit Agricole pour l'Egypte.

Âgé de 50 ans, François-Edouard Drion est diplômé de Sciences-Po Paris et est titulaire d'un DESS Finance de Paris Dauphine.

CREDIT AGRICOLE (FR) Historic



### CA - CARREFOUR (FR) - EUR

#### Carrefour: dans le rouge sur une dégradation d'analyste.

**Cercle Finance (05/09/2017)**

(CercleFinance.com) - A contre-courant de la tendance à Paris, Carrefour cède 0,5% après que Credit Suisse a dégradé son opinion de 'neutre' à 'sous-performance' et son objectif de cours de 21 à 15,5 euros sur le titre du géant de la distribution.

'Avec les résultats semestriels inférieurs aux attentes et des objectifs annuels plus bas, il est clair que les problèmes au sein du modèle affectent maintenant la performance financière', souligne l'analyste.

Le bureau d'études voit donc pour Carrefour des marges françaises déprimées en 2018 et abaisse ses prévisions de profit opérationnel pour 2017-2020, entraînant dans leur sillage son objectif de cours et son opinion.

CARREFOUR (FR) Historic



### MRK - MERCK (DE) - EUR

#### Merck KGaA: examine les options pour sa santé grand public.

**Cercle Finance (05/09/2017)**

(CercleFinance.com) - Merck KGaA bondit de 3,5% à Francfort, le groupe de chimie-pharmacie ayant indiqué examiner les options stratégiques pour son activité de santé grand public, y compris une vente totale ou partielle ainsi que des partenariats.

Le groupe basé à Darmstadt, qui souhaite devenir une 'entreprise de science et de technologie', précise que le processus est toujours à un 'stade précoce' et qu'aucune décision définitive n'a été prise.

L'activité en question détient de nombreux produits sans ordonnance et a généré un chiffre d'affaires de 860 millions d'euros en 2016. Les recettes éventuelles d'une transaction serviraient à la réalisation des objectifs financiers.

MERCK (DE) Historic



### LIN - LINDE (DE) - EUR

#### Offre Publique d'Echange

**Corporate Actions Leleux  
Associated Brokers (05/09/2017)**

Les actions LINDE AG font l'objet d'une offre publique d'échange de la part de LINDE PLC.

LINDE PLC offre 1,54 actions LINDE PLC (IE00BZ12WP82) par action LINDE AG présentée(s).

Cette offre est sujette à conditions. Plus d'informations peuvent être trouvées sur le site [www.lindepraxairmerger.com](http://www.lindepraxairmerger.com).

Une des 2 options suivantes peut être choisie :

- Option 1: Accepter l'offre. - Option 2: Refuser l'offre.

La date limite pour répondre à cette opération sur titres a été fixée au 22 Octobre 2017.







LINDE (DE) Historic



# Leleux Press Review

Wednesday 6/9/2017



	<p><b>LIN - LINDE (DE) - EUR</b></p> <p><b>Openbaar bod tot omruiling</b> <span style="float: right;"><b>Corporate Actions Leleux Associated Brokers (05/09/2017)</b></span></p> <p>Er is een openbaar bod tot omruiling op de aandelen LINDE AG aangekondigd door LINDE PLC. LINDE PLC biedt 1,54 aandelen LINDE PLC (IE00BZ12WP82) per aandeel LINDE AG. Dit aanbod is onderworpen aan voorwaarden. Meer informatie kan worden gevonden op de site <a href="http://www.lindepraxairmerger.com">www.lindepraxairmerger.com</a>. Volgende 2 opties worden aangeboden : - Optie 1: Het bod aanvaarden. - Optie 2: Het bod niet aanvaarden. De uiterste antwoorddatum is vastgesteld op 22 Oktober 2017.</p>
	<p><b>LIN - LINDE (DE) - EUR</b></p> <p><b>Offre Publique d'Echange</b> <span style="float: right;"><b>Corporate Actions Leleux Associated Brokers (05/09/2017)</b></span></p> <p>Les actions LINDE AG font l'objet d'une offre publique d'échange de la part de LINDE PLC. LINDE PLC offre 1,54 actions LINDE PLC (IE00BZ12WP82) par action LINDE AG présentée(s). Cette offre est sujette à conditions. Plus d'informations peuvent être trouvées sur le site <a href="http://www.lindepraxairmerger.com">www.lindepraxairmerger.com</a>. Une des 2 options suivantes peut être choisie : - Option 1: Accepter l'offre. - Option 2: Refuser l'offre. La date limite pour répondre à cette opération sur titres a été fixée au 22 Octobre 2017.</p>
	<p><b>LIN - LINDE (DE) - EUR</b></p> <p><b>Openbaar bod tot omruiling</b> <span style="float: right;"><b>Corporate Actions Leleux Associated Brokers (05/09/2017)</b></span></p> <p>Er is een openbaar bod tot omruiling op de aandelen LINDE AG aangekondigd door LINDE PLC. LINDE PLC biedt 1,54 aandelen LINDE PLC (IE00BZ12WP82) per aandeel LINDE AG. Dit aanbod is onderworpen aan voorwaarden. Meer informatie kan worden gevonden op de site <a href="http://www.lindepraxairmerger.com">www.lindepraxairmerger.com</a>. Volgende 2 opties worden aangeboden : - Optie 1: Het bod aanvaarden. - Optie 2: Het bod niet aanvaarden. De uiterste antwoorddatum is vastgesteld op 22 Oktober 2017.</p>
	<p><b>LIN - LINDE (DE) - EUR</b></p> <p><b>Offre Publique d'Echange</b> <span style="float: right;"><b>Corporate Actions Leleux Associated Brokers (05/09/2017)</b></span></p> <p>Les actions LINDE AG font l'objet d'une offre publique d'échange de la part de LINDE PLC. LINDE PLC offre 1,54 actions LINDE PLC (IE00BZ12WP82) par action LINDE AG présentée(s). Cette offre est sujette à conditions. Plus d'informations peuvent être trouvées sur le site <a href="http://www.lindepraxairmerger.com">www.lindepraxairmerger.com</a>. Une des 2 options suivantes peut être choisie : - Option 1: Accepter l'offre. - Option 2: Refuser l'offre. La date limite pour répondre à cette opération sur titres a été fixée au 22 Octobre 2017.</p>
	<p><b>LIN - LINDE (DE) - EUR</b></p> <p><b>Openbaar bod tot omruiling</b> <span style="float: right;"><b>Corporate Actions Leleux Associated Brokers (05/09/2017)</b></span></p> <p>Er is een openbaar bod tot omruiling op de aandelen LINDE AG aangekondigd door LINDE PLC. LINDE PLC biedt 1,54 aandelen LINDE PLC (IE00BZ12WP82) per aandeel LINDE AG. Dit aanbod is onderworpen aan voorwaarden. Meer informatie kan worden gevonden op de site <a href="http://www.lindepraxairmerger.com">www.lindepraxairmerger.com</a>. Volgende 2 opties worden aangeboden : - Optie 1: Het bod aanvaarden. - Optie 2: Het bod niet aanvaarden. De uiterste antwoorddatum is vastgesteld op 22 Oktober 2017.</p>
	<p><b>AAL - ANGLO AMERICAN PLC ORD SH - GBP</b></p> <p><b>Anglo American: recul des ventes de diamants de De Beers.</b> <span style="float: right;"><b>Cercle Finance (05/09/2017)</b></span></p> <p>(CercleFinance.com) - De Beers, la filiale diamantifère du groupe minier sud-africain Anglo American, indique que le 7e cycle de vente de diamants bruts de l'année 2017 a généré 505 millions de dollars de CA en données provisoires. Pour mémoire, le 6e cycle s'était soldé par des ventes de 576 millions de dollars, et le 7e cycle de l'année 2016 sur 639 millions de dollars. Directeur général de De Beers, Bruce Cleaver estime que ce recul était attendu : cette année en effet, le festival religieux hindou de Diwali, propice aux cadeaux précieux, est intervenu plus tôt que prévu. M. Cleaver ajoute que l'attention du marché se porte maintenant sur le salon de la joaillerie et des pierres précieuses qui se tiendra mi-septembre à Hong Kong.</p>

# Leleux Press Review

Wednesday 6/9/2017



	<p><b>FR - VALEO - EUR</b></p> <p><b>Valeo: BlackRock remonte à plus de 5% des parts.</b> <span style="float: right;"><b>Cercle Finance (05/09/2017)</b></span></p> <p>(CercleFinance.com) - Un avis publié ce matin par l'Autorité des marchés financiers relaie la déclaration selon laquelle le 1er septembre, BlackRock a franchi en hausse le seuil de 5% des droits de vote de Valeo.</p> <p>A cette date, et après l'acquisition de titres Valeo sur le marché et de l'augmentation du nombre d'actions détenues à titre de collatéral, la méga-gestion américaine détenait, pour le compte de clients et de fonds dont elle assure la gestion, 5,17% du capital et 5,06% des droits de vote de l'équipementier automobile français.</p>
	<p><b>EI - ESSILOR INTL (FR) - EUR</b></p> <p><b>Essilor: la Nouvelle-Zélande valide la fusion avec Luxottica</b> <span style="float: right;"><b>Cercle Finance (05/09/2017)</b></span></p> <p>(CercleFinance.com) - La Commission du commerce de Nouvelle-Zélande, le régulateur national de la concurrence, a autorisé la fusion d'Essilor International et de Luxottica, a-t-on appris hier.</p> <p>L'organisme estime que cette opération 'n'est pas de nature à réduire substantiellement la concurrence sur le marché néo-zélandais'.</p> <p>Pour mémoire, le géant français de l'optique ophtalmique et le lunettier italien 'entendent finaliser la procédure d'approbation autour de la fin de l'année' en cours.</p>
	<p><b>UTX - UNITED TECHNOLOGY - USD</b></p> <p><b>United Technologies: met la main sur Rockwell Collins.</b> <span style="float: right;"><b>Cercle Finance (05/09/2017)</b></span></p> <p>(CercleFinance.com) - United Technologies annonce la conclusion d'un accord définitif par lequel il va mettre la main sur Rockwell Collins, constructeur d'équipements aéronautiques, moyennant 30 milliards de dollars par une offre en numéraire et en titres.</p> <p>Le conglomérat, qui produit entre autres les moteurs d'avions Pratt &amp; Whitney et les ascenseurs Otis, va proposer 140 dollars par action Rockwell Collins, à comparer à un dernier cours de clôture de 130,6 dollars.</p> <p>'Cette acquisition ajoutera des capacités énormes à nos activités aéronautiques et renforcera nos offres complémentaires de systèmes aéronautiques technologiquement avancés', explique United Technologies.</p> <p>Le groupe industriel s'attend à ce que ce rapprochement ait un effet positif sur ses résultats après la première année pleine, générant des synergies estimées à plus de 500 millions de dollars vers la quatrième année.</p>
	<p><b>NOVN - NOVARTIS (CH) REG. - CHF</b></p> <p><b>Novartis: résultats positifs pour un essai sur Gilenya.</b> <span style="float: right;"><b>Cercle Finance (05/09/2017)</b></span></p> <p>(CercleFinance.com) - Novartis avance de 0,5% à Zurich à la suite de l'annonce de résultats positifs concernant son essai de phase III 'Paradigms', portant sur son Gilenya (fingolimod) dans la sclérose en plaques pédiatrique.</p> <p>Les données montrent que fingolimod administré oralement se traduit par une diminution cliniquement significative du nombre de rechutes sur une période allant jusqu'à deux ans, comparé à des injections intramusculaires d'interferon beta-1a.</p> <p>Le laboratoire pharmaceutique helvétique précise que cette étude a été conduite chez 215 jeunes de 10 à 17 ans sur 87 sites dans 25 pays différents. Ses résultats doivent être présentés lors d'une réunion à Paris fin octobre.</p>
	<p><b>MC - LVMH - EUR</b></p> <p><b>LVMH: un nouveau patron pour Moët Hennessy.</b> <span style="float: right;"><b>Cercle Finance (05/09/2017)</b></span></p> <p>(CercleFinance.com) - LVMH a annoncé ce mardi l'accession de Philippe Schaus à la fonction de PDG de Moët Hennessy à compter du 1er octobre prochain.</p> <p>Âgé de 54 ans, ce diplômé de l'INSEAD était depuis 2012 à la tête de DFS Group, l'activité de magasins d'articles de luxe destinés aux voyageurs. Il succèdera à Christophe Navarre, 58 ans et qui occupait ce poste depuis 20 ans.</p> <p>Ce dernier 'va se consacrer au fonds d'investissement Neptune International qu'il a créé', a indiqué le géant du luxe.</p> <p>Moët Hennessy, qui regroupe de prestigieuses Maisons de champagne, cognac, vin ou spiritueux, a dégagé l'an passé 4,8 milliards d'euros de chiffre d'affaires.</p>
	<p><b>QCOM - QUALCOMM (US) - USD</b></p> <p><b>Qualcomm: décision de justice défavorable en Corée du Sud.</b> <span style="float: right;"><b>Cercle Finance (05/09/2017)</b></span></p> <p>(CercleFinance.com) - Qualcomm annonce que la Haute Cour de Seoul a rejeté un appel formulé par le groupe de technologies sans fils contre la décision de la Korea Fair Trade Commission (KFTC), citant une 'absence de dommage irréparable'.</p> <p>En décembre dernier, la KFTC a estimé que les méthodes de licences de brevets de Qualcomm violent les lois de la juste concurrence et a infligé à l'entreprise américaine une amende de l'ordre de 900 millions de dollars.</p> <p>Qualcomm prévoit maintenant de faire appel de cette décision de la Haute Cour devant la Cour Suprême coréenne.</p>
	<p><b>WMT - WAL-MART STORES (US) - USD</b></p> <p><b>Wal-Mart: réouverture de magasins dans le Golfe du Mexique.</b> <span style="float: right;"><b>Cercle Finance (05/09/2017)</b></span></p> <p>(CercleFinance.com) - Wal-Mart Stores Inc. a annoncé avoir rouvert la plupart de ses magasins dans le Golfe du Mexique. Ces enseignes avaient dû cesser leur activité à la suite du passage de l'ouragan Harvey dans la région, qui a provoqué des dégâts humains et matériels considérables. 5 magasins demeurent cependant fermés.</p> <p>Le groupe a fait savoir qu'il accélérerait les livraisons d'eau, de lait, de chaussettes ou encore de serviettes dans les zones sinistrées.</p>

# Leleux Press Review

Wednesday 6/9/2017



## SIE - SIEMENS (DE) - EUR

**Siemens: deux parcs éoliens à rééquiper au Texas.**

**Cercle Finance (05/09/2017)**

(CercleFinance.com) - Siemens Gamesa Renewable Energy annonce avoir été sélectionné par NextEra Energy Resources pour rééquiper deux parcs éoliens au Texas, de façon à leur permettre de produire 25% de plus d'énergie tout en renforçant leur fiabilité et leur durée de service.

Equipées actuellement de turbines de modèle SWT-2.3-93 de Siemens, ces parcs éoliens passeront au modèle SWT-2.3-108. La finalisation du projet est prévue pour la fin de l'année et les parcs continueront de fonctionner d'ici-là.

Pour rappel, Siemens Gamesa est issue de la fusion, au début du mois d'avril, entre les activités éoliennes de Siemens et l'Espagnol Gamesa. Son capital est majoritairement détenu par le conglomérat industriel allemand.



## MF - WENDEL - EUR

**WENDEL : Déclaration du nombre de droits de vote et d'action**

**Thomson Reuters (05/09/2017)**

Société européenne à Directoire et Conseil de surveillance au capital de 188 324 116 euros Siège social : 89, rue Taitbout - 75009 Paris - France 572 174 035 RCS PARIS

Information relative au nombre de droits de vote et d'actions prévue par l'article L.233-8 II du Code de commerce et l'article 223-16 du Règlement Général de l'AMF

Paris, le 5 septembre 2017

-----A la date du Nombre d'actions Nombre total de droits de vote

en circulation ----- Nombre de droits de vote théoriques 70 572 172

31/08/2017 47 195 153 Nombre de droits de vote 69 097 315 exerçables\* -----

(\* ) Déduction faite des actions privées du droit de vote

À propos de Wendel

Wendel est l'une des toutes premières sociétés d'investissement cotées en Europe. Elle investit en Europe, en Amérique du nord et en Afrique, dans des sociétés leaders dans leur secteur : Bureau Veritas, Saint-Gobain, Cromology, Stahl, IHS, Constantia Flexibles et Allied Universal dans lesquelles elle joue un rôle actif d'actionnaire industriel. Elle met en oeuvre des stratégies de développement à long terme qui consistent à amplifier la croissance et la rentabilité de sociétés afin d'accroître leurs positions de leader. À travers Oranje-Nassau Développement qui regroupe des opportunités d'investissements de croissance, de diversification ou d'innovation, Wendel est également investie dans des sociétés en Allemagne, Mecatherm en France, Nippon Oil Pump au Japon, Saham Group, SGI Africa et Tsebo en Afrique et CSP Technologies aux États-Unis. Wendel est cotée sur l'Eurolist d'Euronext Paris.

Notation attribuée par Standard & Poor's : Long terme, BBB- perspective stable -Court terme, A-3 depuis le 7 juillet 2014. Wendel est le Mécène Fondateur du Centre Pompidou-Metz. En raison de son engagement depuis de longues années en faveur de la Culture, Wendel a reçu le titre de Grand Mécène de la Culture en 2012.

Pour plus d'information, <http://www.wendelgroup.com>

Contact

Secrétariat général

Caroline BERTIN DELACOUR : +33 (0) 1 42 85 30 00

[c.bertindelacour@wendelgroup.com](mailto:c.bertindelacour@wendelgroup.com)



## RXL - REXEL - EUR

**Rexel: s'envole, un analyste confirme son conseil.**

**Cercle Finance (05/09/2017)**

(CercleFinance.com) - Le titre Rexel s'envole de plus de 4% alors qu'UBS a confirmé ce matin son conseil à l'achat sur la valeur et l'objectif de cours à 12 mois de 18 euros.

D'une rencontre avec la direction (le directeur général et le directeur financier), les analystes d'UBS retiennent d'abord que la marche des affaires de Rexel a l'air satisfaisante à l'heure actuelle.

Ensuite, le retournement du marché américain sera l'affaire de plusieurs années, a confirmé Rexel. Le niveau des stocks, le changement de culture et la perception des clients s'améliorent déjà, indique une note, d'autant que des gains de productivité 'significatifs' devraient découler des investissements actuels. UBS est convaincu que la direction de Rexel prend les bonnes décisions et qu'elles devraient se révéler payantes aux États-Unis l'année prochaine.

Enfin, 'la menace que représente Amazon (qui vient de se lancer dans le B2B, ndr) nous semble exagérée, tout spécialement en Europe', tranche UBS, Rexel étant protégé par ses relations étroites avec les fabricants de matériels et la complexité de son marché.



## OFP - OFFICIIS PROPERTIES - EUR

**Officiis Properties : Nombre d'actions composant le capital**

**Thomson Reuters (05/09/2017)**

31 AOUT 2017




NOMBRE D' ACTIONS ET DE DROITS DE VOTE COMPOSANT LE CAPITAL INFORMATION MENSUELLE 31 AOUT 2017

La société Officiis Properties informe ses actionnaires, qu'au 31 août 2017, le nombre total d'actions composant le capital de la société est de 19 884 220 auxquelles sont attachés 19 884 220 droits de vote théoriques.

Compte tenu de l'auto-détention par la société de 26 684 actions à la date du 31 août 2017 le nombre de droits de vote exerçables à cette date est de 19 857 536.

# Leleux Press Review

Wednesday 6/9/2017

 <p>SOGECLAIR Historic</p>	<p><b>SOG - SOGECLAIR - EUR</b></p> <p><b>Sogclair : Droits de vote au 31/08/2017</b> <span style="float: right;"><b>Thomson Reuters (05/09/2017)</b></span></p> <p>SOGECLAIR</p> <p>Société anonyme au capital de 2 900 000 Euros Siège social : 7 avenue Albert Durand - 31700 BLAGNAC (France) Tél. : 33 (0)5.61.71.71.71 - www.sogclair.com 335 218 269 R.C.S. TOULOUSE</p> <p>Informations relatives au nombre total de droits de vote et d'actions composant le capital social Article L.233-8 II du Code de commerce et Article 223-16 du Règlement général de l'Autorité des Marchés Financiers</p> <table border="1"> <thead> <tr> <th>Informations</th> <th>composant le capital</th> <th>Date d'arrêté des droits de vote social</th> <th>Nombre total d'actions</th> <th>Nombre total d'actions</th> </tr> </thead> <tbody> <tr> <td>août 2017</td> <td>2 900 000</td> <td>4</td> <td>31</td> <td>31</td> </tr> <tr> <td colspan="3">Total brut :</td> <td>4</td> <td>4</td> </tr> <tr> <td colspan="3">Total net* :</td> <td>4</td> <td>4</td> </tr> </tbody> </table> <p>* total net : nombre total de droits de vote attachés au nombre total d'actions - actions privées de droit de vote (auto détention .)</p>	Informations	composant le capital	Date d'arrêté des droits de vote social	Nombre total d'actions	Nombre total d'actions	août 2017	2 900 000	4	31	31	Total brut :			4	4	Total net* :			4	4													
Informations	composant le capital	Date d'arrêté des droits de vote social	Nombre total d'actions	Nombre total d'actions																														
août 2017	2 900 000	4	31	31																														
Total brut :			4	4																														
Total net* :			4	4																														
 <p>OFFICIS PROPERTIES Historic</p>	<p><b>OFP - OFFICIS PROPERTIES - EUR</b></p> <p><b>Officiis Properties : Déclaration des transactions sur actio</b> <span style="float: right;"><b>Thomson Reuters (05/09/2017)</b></span></p> <p>Communiqué de Presse Paris, le 5 septembre 2017</p> <p>Tableau de déclaration mensuelle des opérations réalisées en août 2017 Date de début du programme : 7 juillet 2017</p> <table border="1"> <thead> <tr> <th>Programme</th> <th>Capital auto détenu de manière directe et indirecte</th> <th>Capital auto détenu de manière directe et indirecte</th> </tr> </thead> <tbody> <tr> <td>au début 11 139 du programme (en titres + en pourcentage)</td> <td>17 2</td> <td>17 2</td> </tr> <tr> <td>Nombre de titres composant le capital de l'émetteur au 31 août 2017 :</td> <td>13</td> <td>13</td> </tr> <tr> <td>----- Solde à la fin du mois précédent :</td> <td>16</td> <td>16</td> </tr> <tr> <td>----- Nombre de titres achetés dans le mois :</td> <td>2</td> <td>2</td> </tr> <tr> <td>----- Nombre de titres vendus dans le mois :</td> <td>2</td> <td>2</td> </tr> <tr> <td>----- Nombre de titres transférés ((1)) dans le mois :</td> <td>26</td> <td>26</td> </tr> <tr> <td>----- Rachat auprès de personnes détenant plus de 10% du capital ou des dirigeants au cours du mois :</td> <td>9</td> <td>9</td> </tr> <tr> <td>----- Nombre de titres annulés au cours des 24 derniers mois :</td> <td>29</td> <td>29</td> </tr> <tr> <td>----- Valeur comptable du portefeuille ((2))</td> <td>27</td> <td>27</td> </tr> <tr> <td>----- Valeur de marché du portefeuille ((2))</td> <td>27</td> <td>27</td> </tr> </tbody> </table> <p>(1) Exercice d'options attribuées aux salariés, de titres de créances donnant accès au capital. (2) A la date d'établissement de la présente déclaration.</p> <p>Contacts Pierre Essig, Directeur général, Officiis Properties, 52B rue de la Bienfaisance, 75008 Paris Tél. +33 1 83 92 33 86, info@officiis-properties.com</p>	Programme	Capital auto détenu de manière directe et indirecte	Capital auto détenu de manière directe et indirecte	au début 11 139 du programme (en titres + en pourcentage)	17 2	17 2	Nombre de titres composant le capital de l'émetteur au 31 août 2017 :	13	13	----- Solde à la fin du mois précédent :	16	16	----- Nombre de titres achetés dans le mois :	2	2	----- Nombre de titres vendus dans le mois :	2	2	----- Nombre de titres transférés ((1)) dans le mois :	26	26	----- Rachat auprès de personnes détenant plus de 10% du capital ou des dirigeants au cours du mois :	9	9	----- Nombre de titres annulés au cours des 24 derniers mois :	29	29	----- Valeur comptable du portefeuille ((2))	27	27	----- Valeur de marché du portefeuille ((2))	27	27
Programme	Capital auto détenu de manière directe et indirecte	Capital auto détenu de manière directe et indirecte																																
au début 11 139 du programme (en titres + en pourcentage)	17 2	17 2																																
Nombre de titres composant le capital de l'émetteur au 31 août 2017 :	13	13																																
----- Solde à la fin du mois précédent :	16	16																																
----- Nombre de titres achetés dans le mois :	2	2																																
----- Nombre de titres vendus dans le mois :	2	2																																
----- Nombre de titres transférés ((1)) dans le mois :	26	26																																
----- Rachat auprès de personnes détenant plus de 10% du capital ou des dirigeants au cours du mois :	9	9																																
----- Nombre de titres annulés au cours des 24 derniers mois :	29	29																																
----- Valeur comptable du portefeuille ((2))	27	27																																
----- Valeur de marché du portefeuille ((2))	27	27																																
 <p>VALEO Historic</p>	<p><b>FR - VALEO - EUR</b></p> <p><b>Valeo annonce son émission obligataire de 600 millions d'euro</b> <span style="float: right;"><b>Thomson Reuters (05/09/2017)</b></span></p> <p>Valeo annonce son émission obligataire de 600 millions d'euros à échéance 12 septembre 2022</p> <p>Paris, le 5 septembre 2017 - Valeo annonce le placement de 600 millions d'euros de nouvelles obligations à échéance 12 septembre 2022.</p> <p>Cette émission a permis de placer à des conditions favorables 600 millions d'euros d'obligations de maturité 5 ans avec un coupon de 0.375%. BNP Paribas, HSBC, JP Morgan, MUFG, Natixis et Société Générale ont agi comme « chefs de file associés » de cette transaction.</p> <p>VALEO 43 rue Bayen, 75017 Paris www.valeo.com @Valeo_Group</p> <p>Contact Presse 01 40 55 29 72 01 40 55 21 20 press-contact.mailbox@valeo.com</p> <p>Relations Investisseurs 01 40 55 37 93 thierry.lacorre@valeo.com</p> <p>Valeo est un équipementier automobile, partenaire de tous les constructeurs dans le monde. Entreprise technologique, Valeo propose des systèmes et équipements innovants permettant la réduction des émissions de CO<sub>2</sub> et le développement de la conduite intuitive. Le Groupe a réalisé en 2016 un chiffre d'affaires de 16,5 milliards d'euros et a consacré plus de 11 % de son chiffre d'affaires première main à la recherche et au développement. Valeo emploie au 30 juin 2017, 102 900 collaborateurs dans 32 pays, dans 168 sites de production, 20 centres de recherche, 38 centres de développement et 15 plates-formes de distribution. Valeo est coté à la Bourse de Paris et fait partie de l'indice CAC 40.</p>																																	

# Leleux Press Review

Wednesday 6/9/2017



<p>ADP Historic</p>	<p><b>ADP - ADP - EUR</b></p> <p><b>Aéroports de Paris SA : Information relative au nombre total</b> <span style="float: right;"><b>Thomson Reuters (05/09/2017)</b></span></p> <p>Paris, le 5 septembre 2017</p> <p>Aéroports de Paris SA Information relative au nombre total de droits de vote et d'actions composant le capital social au 31 août 2017 Déclaration au titre de l'article 223-16 du Règlement Général de l'Autorité des Marchés Financiers</p> <p>Code ISIN : FR0010340141 Code mnémorique : ADP Place de cotation : Euronext Paris Marché : Euronext Paris - Compartiment A - SRD</p> <table border="1"> <thead> <tr> <th>composant le capital</th> <th>vote BRUTS</th> <th>vote NET</th> <th>Date</th> <th>Nombre d'actions</th> <th>Nombre de droits de</th> <th>Nombre de dr</th> </tr> </thead> <tbody> <tr> <td>98 960 602</td> <td>171 232 729</td> <td>171 223</td> <td></td> <td></td> <td></td> <td>31/08/2017</td> </tr> </tbody> </table> <p>(1) Droits de vote bruts moins les actions privées de droits de vote</p> <p>Contact presse : Elise Hermant, responsable du Pôle Médias et Réputation +33 1 74 25 23 23 Relations Investisseurs : Aurélie Cohen, responsable Relations Investisseurs +33 1 74 25 70 64 - invest@adp.fr</p> <p>Le Groupe ADP construit, aménage et exploite des plates-formes aéroportuaires parmi lesquelles Paris-Charles de Gaulle, Paris-Orly et Paris-Le Bourget. En 2016, Paris Aéroport a accueilli plus de 97 millions de passagers sur Paris-Charles de Gaulle et Paris-Orly, 2,2 millions de tonnes de fret et de courrier et près de 42 millions de passagers au travers d'aéroports gérés à l'étranger par sa filiale ADP International. Bénéficiant d'une situation géographique exceptionnelle et d'une forte zone de chalandise, le groupe poursuit une stratégie de développement de ses capacités d'accueil et d'amélioration de sa qualité de services et entend développer les commerces et l'immobilier. En 2016, le chiffre d'affaires du groupe s'est élevé à 2 947 millions d'euros et le résultat net à 435 millions d'euros. Aéroports de Paris SA au capital de 296 881 806 euros. Siège social : 1 rue de France - Tremblay en France 93290. RCS Bobigny 552 016 628. groupeadp.fr</p>	composant le capital	vote BRUTS	vote NET	Date	Nombre d'actions	Nombre de droits de	Nombre de dr	98 960 602	171 232 729	171 223				31/08/2017																		
composant le capital	vote BRUTS	vote NET	Date	Nombre d'actions	Nombre de droits de	Nombre de dr																											
98 960 602	171 232 729	171 223				31/08/2017																											
<p>MAROC TELECOM (FR) Historic</p>	<p><b>IAM - MAROC TELECOM (FR) - EUR</b></p> <p><b>Maroc Telecom : Information mensuelle relative au nombre tot</b> <span style="float: right;"><b>Thomson Reuters (05/09/2017)</b></span></p> <p>Information mensuelle relative au nombre total de droits de vote et d'actions composant le capital social</p> <p>Au 31 août 2017</p> <p>Article 223-16 du Règlement Général de l'Autorité des Marchés Financiers</p> <p>Places de cotation : - Bourse de Casablanca : Marché principal / MA 0000011488 - Euronext Paris : Eurolist (valeurs étrangères) / MA 0000011488</p> <table border="1"> <thead> <tr> <th>droits de vote</th> <th>d'actions</th> <th>droit composant le</th> <th>Brut</th> <th>Nombre total</th> <th>Nombre total de</th> <th>Nombre</th> <th>Nombre d'actions</th> </tr> </thead> <tbody> <tr> <td>354 409</td> <td>878</td> <td></td> <td></td> <td>Au 31/07/2017</td> <td>879 095 340</td> <td>879 095 340</td> <td>879 095 340</td> </tr> <tr> <td>372 136</td> <td>878</td> <td></td> <td></td> <td>Au 30/06/2017</td> <td>879 095 340</td> <td>879 095 340</td> <td>879 095 340</td> </tr> <tr> <td>98 628</td> <td>878</td> <td></td> <td></td> <td></td> <td></td> <td></td> <td></td> </tr> </tbody> </table> <p>* Total net = nombre total de droits de vote attachés au nombre total d'actions - actions privées de droit de vote</p> <p>- Présence dans les statuts de Maroc Telecom d'une clause imposant l'obligation de déclaration de franchissement de seuil complémentaire de celle relative aux seuils légaux : OUI</p> <p>Avenue Annakhil, Hay Riad Rabat MAROC Tel + 212 (0) 537 71 21 21 / fax + 212 537 71 48 60</p> <p>Itissalat Al Maghrib - Maroc Telecom : Société anonyme à Directoire et à Conseil de surveillance au capital de 5.274.572.040 Dh / RC 48947 Rabat - Patente 27603573 - IF 333 2162</p>	droits de vote	d'actions	droit composant le	Brut	Nombre total	Nombre total de	Nombre	Nombre d'actions	354 409	878			Au 31/07/2017	879 095 340	879 095 340	879 095 340	372 136	878			Au 30/06/2017	879 095 340	879 095 340	879 095 340	98 628	878						
droits de vote	d'actions	droit composant le	Brut	Nombre total	Nombre total de	Nombre	Nombre d'actions																										
354 409	878			Au 31/07/2017	879 095 340	879 095 340	879 095 340																										
372 136	878			Au 30/06/2017	879 095 340	879 095 340	879 095 340																										
98 628	878																																
<p>DBV TECHNOLOG PROM Historic</p>	<p><b>DBV - DBV TECHNOLOG PROM - EUR</b></p> <p><b>DBV Technologies : Information mensuelle relative au nombre</b> <span style="float: right;"><b>Thomson Reuters (05/09/2017)</b></span></p> <p>Information mensuelle relative au nombre total des droits de vote et d'actions composant le capital social</p> <p>(Article 223-16 du Règlement Général de l'Autorité des Marchés Financiers)</p> <p>Place de cotation : NYSE Euronext Paris Code ISIN : FR 0010417345</p> <table border="1"> <thead> <tr> <th>de droits de vote composant le capital social</th> <th>Nombre total</th> <th>Nombre total</th> <th>Date</th> <th>d'actions</th> </tr> </thead> <tbody> <tr> <td>Total brut des droits de v</td> <td>24 712 053</td> <td></td> <td></td> <td></td> </tr> <tr> <td>31/08/2017</td> <td>24 712 053</td> <td></td> <td></td> <td></td> </tr> <tr> <td>Total net* des droits de v</td> <td>24 710 806</td> <td></td> <td></td> <td></td> </tr> </tbody> </table> <p>*Total net = nombre total de droits de vote attachés au nombre total d'actions - actions privées de droits de vote</p>	de droits de vote composant le capital social	Nombre total	Nombre total	Date	d'actions	Total brut des droits de v	24 712 053				31/08/2017	24 712 053				Total net* des droits de v	24 710 806															
de droits de vote composant le capital social	Nombre total	Nombre total	Date	d'actions																													
Total brut des droits de v	24 712 053																																
31/08/2017	24 712 053																																
Total net* des droits de v	24 710 806																																




# Leleux Press Review

Wednesday 6/9/2017



<p>HENKEL KGAA (DE) Historic</p>	<p><b>HEN3 - HENKEL KGAA (DE) - EUR</b></p> <p><b>Henkel: en hausse, la valeur est décotée selon SG.</b> <span style="float: right;"><b>Cercle Finance (05/09/2017)</b></span></p> <p>(CercleFinance.com) - Henkel termine la séance en hausse de 1,5% à la Bourse de Francfort après la confirmation du conseil à l'achat de Société générale (SG).</p> <p>Le bureau d'analyses estime que le récent repli du titre constitue une occasion de renforcer les positions. L'objectif de cours à 12 mois est cependant ajusté de 153 à 149 euros.</p> <p>Les analystes estiment que le groupe, qui propose des détergents et des colles comme des produits cosmétiques et des soins, a été trop lourdement sanctionné en Bourse lors de la publication de ses comptes semestriels : certes, la concurrence est plus rude en Europe dans le secteur des biens de grande consommation, mais néanmoins, Henkel est parvenu à générer une croissance organique comparable à celle de ses pairs, 'avec une meilleure orientation des volumes'.</p> <p>De plus, 'la croissance des ventes devrait accélérer alors que les mesures d'économies continueront de produire leurs effets au second semestre 2017'. D'autant que les prévisions de la direction de Henkel sont jugées 'hautement conservatrices'.</p> <p>Bref, conclut Société générale, 'l'amélioration des marges, la croissance des bénéfices et la progression des volumes (de Henkel) comptent parmi les meilleures du marché'. Or par rapport au secteur des biens de grande consommation, l'action Henkel, avec son PER 2018 de 16,8 fois, est décotée de 17%, calcule SG.</p>																						
<p>ILIAD Historic</p>	<p><b>ILD - ILIAD - EUR</b></p> <p><b>Iliad : Informations relatives au nombre total de droits de</b> <span style="float: right;"><b>Thomson Reuters (05/09/2017)</b></span></p> <p>Informations relatives au nombre total de droits de vote et d'actions prévues par l'article L. 233-8 II du Code de Commerce et l'article 223-16 du règlement général de l'Autorité des marchés financiers (AMF)</p> <p>Situation au 31 août 2017</p> <table border="0"> <tr> <td>+-----+-----+-----+-----+</td> <td>Nombre de titres composant le capital en circulation</td> <td>59 013 084</td> </tr> <tr> <td>+-----+-----+-----+-----+</td> <td>Nombre de titres bénéficiant du vote double</td> <td>32 317 894 +--</td> </tr> <tr> <td>+-----+-----+-----+-----+</td> <td>Nombre total de droits de vote bruts</td> <td>91 330 978 +-----</td> </tr> <tr> <td>+-----+-----+-----+-----+</td> <td>Nombre de titres privés du droit de vote</td> <td>-108 975 +-----</td> </tr> <tr> <td>+-----+-----+-----+-----+</td> <td>Nombre total de droits de vote exerçables</td> <td>91 222 003 +-----</td> </tr> </table> <p>Place de cotation : Euronext Paris Lieu d'échange : Eurolist A d'EuronextParis (SRD)</p> <p>Code valeur : ILD Code ISIN : FR0004035913</p> <p>Classification FTSE : 974 Internet Membre du : Euro Stoxx, SBF 120, CAC Next20, CAC Mid 100</p> <p>Ce document est accessible en PDF sur le site de la Société, dans la rubrique Information réglementée <a href="http://www.iliad.fr">www.iliad.fr</a></p>	+-----+-----+-----+-----+	Nombre de titres composant le capital en circulation	59 013 084	+-----+-----+-----+-----+	Nombre de titres bénéficiant du vote double	32 317 894 +--	+-----+-----+-----+-----+	Nombre total de droits de vote bruts	91 330 978 +-----	+-----+-----+-----+-----+	Nombre de titres privés du droit de vote	-108 975 +-----	+-----+-----+-----+-----+	Nombre total de droits de vote exerçables	91 222 003 +-----							
+-----+-----+-----+-----+	Nombre de titres composant le capital en circulation	59 013 084																					
+-----+-----+-----+-----+	Nombre de titres bénéficiant du vote double	32 317 894 +--																					
+-----+-----+-----+-----+	Nombre total de droits de vote bruts	91 330 978 +-----																					
+-----+-----+-----+-----+	Nombre de titres privés du droit de vote	-108 975 +-----																					
+-----+-----+-----+-----+	Nombre total de droits de vote exerçables	91 222 003 +-----																					
<p>INGENICO GROUP Historic</p>	<p><b>ING - INGENICO GROUP - EUR</b></p> <p><b>INGENICO GROUP : Informations relatives au nombre total de d</b> <span style="float: right;"><b>Thomson Reuters (05/09/2017)</b></span></p> <p>INGENICO GROUP Société Anonyme au capital de 62.363.114 euros Siège social : 28/32 boulevard de Grenelle 75015 Paris RCS Paris : 317 218 758</p> <p>Paris, le 5 septembre 2017</p> <p>Informations relatives au nombre total de droits de vote et d'actions prévues par l'article L.233-8 II du Code de commerce et l'article 223-16 du Règlement Général de l'Autorité des marchés financiers</p> <table border="0"> <thead> <tr> <th>Date</th> <th>Nombre d'actions</th> <th>Nombre total de droits</th> <th>Nombre de dr de vote</th> <th>vote réels Théoriques (1)</th> </tr> </thead> <tbody> <tr> <td>31 août 2017</td> <td>62 363 114</td> <td>69 420 055</td> <td>69 297 1</td> <td></td> </tr> </tbody> </table> <p>1. Y compris les actions auto-détenues 2. Déduction faite des actions auto-détenues _____</p> <p>Paris, 5 September 2017</p> <p>Statement about the number of shares and voting rights in compliance with the article L.233-8-II of the French Commercial code and the article 223-16 of the Financial Markets Authority (AMF - Autorité des marchés financiers)</p> <table border="0"> <thead> <tr> <th>Date</th> <th>Total number of (without sh held by the Company)</th> <th>Total number of by the Co</th> <th>Total num shares</th> <th>voting rights</th> <th>voting r (including shares)</th> </tr> </thead> <tbody> <tr> <td>31 August 2017</td> <td>62 363 114</td> <td>69 420 055</td> <td>69 297</td> <td></td> <td></td> </tr> </tbody> </table>	Date	Nombre d'actions	Nombre total de droits	Nombre de dr de vote	vote réels Théoriques (1)	31 août 2017	62 363 114	69 420 055	69 297 1		Date	Total number of (without sh held by the Company)	Total number of by the Co	Total num shares	voting rights	voting r (including shares)	31 August 2017	62 363 114	69 420 055	69 297		
Date	Nombre d'actions	Nombre total de droits	Nombre de dr de vote	vote réels Théoriques (1)																			
31 août 2017	62 363 114	69 420 055	69 297 1																				
Date	Total number of (without sh held by the Company)	Total number of by the Co	Total num shares	voting rights	voting r (including shares)																		
31 August 2017	62 363 114	69 420 055	69 297																				



 <p>VALNEVA SE Historic</p>	<p><b>VLA - VALNEVA SE - EUR</b></p> <p><b>VALNEVA : Déclaration d'actions et de droits de vote - août</b> <span style="float: right;"><b>Thomson Reuters (05/09/2017)</b></span></p> <p>VALNEVA</p> <p>Déclaration d'actions et de droits de vote - AOUT 2017</p> <p>Dénomination sociale : VALNEVA</p> <p>Adresse du siège social : World Trade Center Lyon - Tour Oxygène, 10-12Boulevard Marius Vivier Merle, 69003 Lyon</p> <p>Marché réglementé Euronext Paris de Nyse Euronext - Compartiment B</p> <p>Date de la déclaration : Déclaration du 5 septembre 2017</p> <p>Nombre d'actions composant le capital de Valneva : 78.773.618</p> <p>Nombre total de droits de vote incluant les droits de vote suspendus (droits devote bruts ou théoriques) : 98.884.441*</p> <p>Origine de la variation :</p> <p>* Néant</p> <p>Date à laquelle cette variation a été constatée :</p> <p>* Néant</p> <p>Nombre total de droits de vote hors droits de vote suspendus (droits de votenets ou exerçables) : 98.699.199</p> <p>*Conformément aux statuts de la Société, le passage en droits de vote doubles d'une partie des actions ordinaires s'est effectué à compter du 28 mai 2015.</p>												
 <p>HF COMPANY Historic</p>	<p><b>HF - HF COMPANY - EUR</b></p> <p><b>HF Company : Information mensuelle relative au nombre total</b> <span style="float: right;"><b>Thomson Reuters (05/09/2017)</b></span></p> <p>HF COMPANY</p> <p>Société Anonyme au capital de 1 756 623,50 euros</p> <p>Siège social : Node Park Touraine - 37310 TAUXIGNY</p> <p>405 250 119 RCS TOURS</p> <p>Information mensuelle relative au nombre total de droits de vote et d'actions composant le capital social</p> <p>Article L 233-8 II DU Code de commerce et article 222-12-5 du règlement générale de l'AMF</p> <p>Dénomination sociale de l'émetteur : HF COMPANY</p> <p>Node Park Touraine</p> <p>37310 Tauxigny</p> <table border="1" style="width: 100%; border-collapse: collapse;"> <thead> <tr> <th style="width: 50%;"></th> <th style="width: 25%; text-align: center;">Date d'arrêté des</th> <th style="width: 12.5%; text-align: center;">Nombre total d'actions</th> <th style="width: 12.5%; text-align: center;">Nombre total de droits de</th> </tr> </thead> <tbody> <tr> <td>Informations Composant le capital</td> <td style="text-align: center;">31 août 2017</td> <td style="text-align: center;">3 513 247</td> <td></td> </tr> <tr> <td>Total brut de droits de vote</td> <td style="text-align: center;">4 537 639</td> <td style="text-align: center;">4 396 428</td> <td style="text-align: center;">141 211</td> </tr> </tbody> </table> <p>* Total net = nombre total de droits de vote attachés aux actions - actions privées du droit de vote.</p>		Date d'arrêté des	Nombre total d'actions	Nombre total de droits de	Informations Composant le capital	31 août 2017	3 513 247		Total brut de droits de vote	4 537 639	4 396 428	141 211
	Date d'arrêté des	Nombre total d'actions	Nombre total de droits de										
Informations Composant le capital	31 août 2017	3 513 247											
Total brut de droits de vote	4 537 639	4 396 428	141 211										
 <p>HAULOTTE GROUP Historic</p>	<p><b>PIG - HAULOTTE GROUP - EUR</b></p> <p><b>Haulotte Group: vise une hausse de près de 10% du CA.</b> <span style="float: right;"><b>Cercle Finance (05/09/2017)</b></span></p> <p>(CercleFinance.com) - Le groupe annonce un chiffre d'affaires en croissance de +9% (à taux de change constant) à 264,6 ME sur le 1er semestre 2017 contre 239,8 ME sur la même période de l'exercice précédent.</p> <p>La vente d'engins progresse de 9 % (à taux de change constant). Les activités de services et location sont en hausse respectivement de 2% et 16%.</p> <p>Le résultat opérationnel courant (hors change) est en progression de +53 % et s'établit à 8,6% du chiffre d'affaires.</p> <p>Le résultat net ressort à 2,4% du chiffre d'affaires à 6,4 ME ' Il est impacté négativement par les pertes de changes et l'augmentation du niveau des provisions pour risques ' précise le groupe.</p> <p>' Haulotte Group devrait pouvoir afficher une croissance de son chiffre d'affaires voisine des 10% en 2017, lui permettant de retrouver un niveau de rentabilité opérationnelle courante voisin des 7,5% ' indique la direction.</p>												

# Leleux Press Review

Wednesday 6/9/2017



## LTA - ALTAMIR AMBOISE - EUR

### Altamir: optimisme de mise sur l'exercice.

Cercle Finance (05/09/2017)

(CercleFinance.com) - Altamir a rapporté ce mardi après Bourse avoir enregistré un ANR (actif net réévalué) par action de 21,15 euros au titre des 6 premiers mois de son exercice, incluant la distribution d'un dividende de 65 cents en mai dernier. Il affiche une progression de 0,8% par rapport à son niveau de fin décembre et de 3,9% en comparaison annuelle.

L'ANR par action a cependant reculé de 0,4% par rapport à son niveau du 31 mars dernier, date à laquelle seules les sociétés cotées du portefeuille étaient réévaluées.

Le groupe a par ailleurs indiqué avoir investi et engagé 74,2 millions d'euros à fin juin (contre 78 millions au premier semestre 2016), dont 5,6 millions d'investissements complémentaires pour accompagner les besoins des sociétés du portefeuille (Vocalcom, Nowo/Oni, Assured Partners, Azelis) et 68,6 millions dans 6 nouvelles sociétés.

En termes de structure financière, sa trésorerie nette s'établissait à 28,3 millions d'euros au 30 juin dernier, contre 114 millions au 31 mars et 67,3 millions à fin décembre 2016. Les 66,1 millions d'euros de produits de cession générés par la cession partielle des titres Altran ont été encaissés après le 30 juin 2017.

A la date d'aujourd'hui, Altamir dit par ailleurs avoir investi et engagé environ 94 millions d'euros dans 9 nouvelles sociétés, par rapport à un objectif annuel visé de 80 millions pour 5 à 6 nouveaux investissements. Avec un volume de cessions et revenus de 94 millions d'euros au 30 juin 2017, l'objectif annuel de 100 millions a d'ores et déjà été pratiquement atteint.

Selon toute vraisemblance, les objectifs en termes d'investissements et de désinvestissements devraient être dépassés d'ici la fin de l'année.



## ASP - AST GROUPE - EUR

### AST Groupe: le rachat de DPLE confirmé.

Cercle Finance (05/09/2017)

(CercleFinance.com) - AST Groupe a rapporté ce mardi soir avoir signé aujourd'hui l'accord définitif portant sur l'acquisition du groupe DPLE, un constructeur indépendant et acteur important du segment maisons individuelles.

Conformément à sa stratégie de croissance externe, AST Groupe a acquis une participation de 70%. Les 30% restants seront conservés par le management actuel, avec une clause d'earn-out courant sur les trois prochaines années.

Le réseau en propre de 44 agences commerciales du Groupe DPLE viendra compléter les zones d'implantations d'AST Groupe en Normandie, Pays de la Loire, Centre et Aquitaine.

DPLE a totalisé près de 720 ventes et réalisé un chiffre d'affaires proche des 50 millions d'euros l'an passé.



## SCHP - SECHE ENVIRONNEM. - EUR

### Séché Environnement: confirme ses objectifs pour l'exercice.

Cercle Finance (05/09/2017)

(CercleFinance.com) - Le groupe a réalisé un chiffre d'affaires consolidé de 266,7 ME au 30 juin 2017, en croissance de +15,9% par rapport au chiffre d'affaires publié au 30 juin 2016 (230,0 ME).

A périmètre constant, le chiffre d'affaires contributif atteint 232,6 ME, marquant une progression organique de +4,6% sur la période.

Le Groupe réalise un Résultat Opérationnel Courant (ROC) de 13,6 ME (5,4% du CA contributif) contre 11,4 ME au 30 juin 2016 (5,1% du CA contributif).

Le Résultat Opérationnel (RO) s'établit à 12,8 ME (5,1% du CA contributif) contre 10,5 ME (4,7% du CA contributif), en progression de +21,1% en données brutes (+20,4% à périmètre constant).

Le groupe réalise un résultat net (pdG) de 3,7 ME en forte progression : +52,1% en données brutes (+79,0% à périmètre constant), à 1,4% du CA et 0,6% du CA contributif.

La direction confirme ses anticipations pour l'exercice 2017, de légère croissance de son CA contributif à périmètre constant, renforcée par la contribution des activités nouvellement intégrées.

Pour 2017, Séché Environnement confirme également le maintien de sa rentabilité opérationnelle courante à périmètre constant par rapport à 2016.



## GET - GROUPE EUROTUNNEL - EUR

### Eurotunnel: un été historique.

Cercle Finance (05/09/2017)

(CercleFinance.com) - Été record pour Eurotunnel, qui a rapporté ce mardi après la clôture avoir transporté plus de 564.000 véhicules au titre de la période ouverte le 17 juillet et close le 3 septembre dernier.

Le trafic voitures a ainsi crû de 2% par rapport à la même période en 2016, laquelle constituait déjà un record.

Le Shuttle a au surplus vu les réservations de ses 'Frequent travellers' augmenter de 12%, 'preuve qu'une livre faible ne constitue pas, pour notre clientèle cible, un frein à se rendre en France', a commenté l'opérateur du Tunnel sous la Manche.

Enfin, 2 autres records de trafics ont également été enregistrés sur cette période : près de 77.500 animaux de compagnies ont voyagé aux côtés de leur maître ainsi que près de 620 chevaux, soit des hausses respectives de 8 et 25% par rapport à la période 17 juillet-3 septembre 2016, année des précédents records.



# Leleux Press Review

Wednesday 6/9/2017



## GLO - GL EVENTS - EUR

### GL events: confirme son objectif de ROC 2017.

Cercle Finance (05/09/2017)

(CercleFinance.com) - Le chiffre d'affaires s'établit à 496,1 ME, en croissance de 1,2% par rapport au 30 juin 2016 (-1,2% à périmètre et taux de change constants : pcc),

Le groupe souligne l'effet de base défavorable lié au calendrier des événements de 2016 qui cumulait les Jeux Olympiques de Rio, l'Euro 2016 et les premiers préparatifs de la COP 22.

Le groupe affiche une croissance forte de ses résultats: EBITDA : +17,7%, ROC : +23,8%, Résultat net : + 35,4% et RNPG : +23,1% à 20,8 ME.

' Le Groupe confirme son objectif de croissance du résultat opérationnel courant pour l'ensemble de l'année 2017. Il confirme également son objectif de baisse de l'endettement net et d'amélioration de ses ratios d'endettement '.

Olivier Ginon, Président du groupe GL events précise : ' Avec un EBITDA à +17,7% et une marge opérationnelle courante à 2 chiffres sur le premier semestre, je suis confiant dans la réalisation de l'objectif de croissance rentable sur l'exercice 2017 '.



## ALQGC - QUANTUM GENOMICS - EUR

### Quantum Genomics: une décision favorable de la FDA.

Cercle Finance (05/09/2017)

(CercleFinance.com) - Quantum Genomics a fait savoir ce mardi après séance que la FDA (Food and Drug Administration, Etats-Unis) a approuvé sa demande d'Investigational New Drug (IND) pour le lancement d'un essai clinique ciblé de Phase II aux Etats-Unis dans l'hypertension artérielle avec le candidat-médicament QGC001.

Cette étude clinique intitulée 'NEW-HOPE' (pour 'Novel Evaluation with QGC001 in Hypertensive Overweight Patients of Multiple Ethnic Origins') sera conduite dans 25 des principaux hôpitaux aux Etats-Unis et portera sur 250 patients hypertendus et en surpoids.

Au moins 50% des patients recrutés seront issus de minorités ethniques aux Etats-Unis, qui sont plus susceptibles de souffrir d'une hypertension avec une rénine basse et une vasopressine élevée (Low Renin High Vasopressin - LRHV).

Suite aux résultats expérimentaux, Quantum Genomics précise cibler tout particulièrement ce profil de patients qui présente un plus haut risque cardiovasculaire.

Responsible Editor: Olivier Leleux - Visit our Web site : <http://www.leleux.be> - Customer information: 0800/25511.