

Leleux Press Review

Monday 19/2/2018



	<p align="center">BEL 20 (Belgium)</p> <table border="1"> <tr> <td>Last Price</td> <td>3941,19</td> <td>Minimum Price</td> <td>1046,07 (02/09/1992)</td> <td>Maximum Price</td> <td>4759,01 (23/05/2007)</td> </tr> <tr> <td>Gainers</td> <td align="center">16</td> <td>Losers</td> <td align="center">4</td> <td colspan="2"></td> </tr> <tr> <td>ENGIE</td> <td>12,65 ▲</td> <td>+0,99%</td> <td>ONTEX GROUP NV</td> <td>25,96 ▼</td> <td>-0,68%</td> </tr> <tr> <td>AGEAS</td> <td>41,21 ▲</td> <td>+0,88%</td> <td>UMICORE (BE)</td> <td>47,08 ▼</td> <td>-0,21%</td> </tr> <tr> <td>ACKERMANS-VAN HAAREN</td> <td>146,20 ▲</td> <td>+0,82%</td> <td>SOLVAY (BE)</td> <td>112,10 ▼</td> <td>-0,17%</td> </tr> </table>	Last Price	3941,19	Minimum Price	1046,07 (02/09/1992)	Maximum Price	4759,01 (23/05/2007)	Gainers	16	Losers	4			ENGIE	12,65 ▲	+0,99%	ONTEX GROUP NV	25,96 ▼	-0,68%	AGEAS	41,21 ▲	+0,88%	UMICORE (BE)	47,08 ▼	-0,21%	ACKERMANS-VAN HAAREN	146,20 ▲	+0,82%	SOLVAY (BE)	112,10 ▼	-0,17%
Last Price	3941,19	Minimum Price	1046,07 (02/09/1992)	Maximum Price	4759,01 (23/05/2007)																										
Gainers	16	Losers	4																												
ENGIE	12,65 ▲	+0,99%	ONTEX GROUP NV	25,96 ▼	-0,68%																										
AGEAS	41,21 ▲	+0,88%	UMICORE (BE)	47,08 ▼	-0,21%																										
ACKERMANS-VAN HAAREN	146,20 ▲	+0,82%	SOLVAY (BE)	112,10 ▼	-0,17%																										
	<p align="center">CAC 40 (France)</p> <table border="1"> <tr> <td>Last Price</td> <td>5281,58</td> <td>Minimum Price</td> <td>2693,21 (23/09/2011)</td> <td>Maximum Price</td> <td>7347,94 (21/10/2009)</td> </tr> <tr> <td>Gainers</td> <td align="center">36</td> <td>Losers</td> <td align="center">4</td> <td colspan="2"></td> </tr> <tr> <td>AIR LIQUIDE (FR)</td> <td>102,00 ▲</td> <td>+0,99%</td> <td>SAINT GOBAIN (FR)</td> <td>43,62 ▼</td> <td>-0,38%</td> </tr> <tr> <td>ENGIE</td> <td>12,65 ▲</td> <td>+0,99%</td> <td>SOLVAY (BE)</td> <td>112,10 ▼</td> <td>-0,17%</td> </tr> <tr> <td>LAFARGEHOLCIM LTD (F)</td> <td>47,46 ▲</td> <td>+0,93%</td> <td>STMICROELECTRONICS (</td> <td>18,04 ▼</td> <td>-0,13%</td> </tr> </table>	Last Price	5281,58	Minimum Price	2693,21 (23/09/2011)	Maximum Price	7347,94 (21/10/2009)	Gainers	36	Losers	4			AIR LIQUIDE (FR)	102,00 ▲	+0,99%	SAINT GOBAIN (FR)	43,62 ▼	-0,38%	ENGIE	12,65 ▲	+0,99%	SOLVAY (BE)	112,10 ▼	-0,17%	LAFARGEHOLCIM LTD (F)	47,46 ▲	+0,93%	STMICROELECTRONICS (18,04 ▼	-0,13%
Last Price	5281,58	Minimum Price	2693,21 (23/09/2011)	Maximum Price	7347,94 (21/10/2009)																										
Gainers	36	Losers	4																												
AIR LIQUIDE (FR)	102,00 ▲	+0,99%	SAINT GOBAIN (FR)	43,62 ▼	-0,38%																										
ENGIE	12,65 ▲	+0,99%	SOLVAY (BE)	112,10 ▼	-0,17%																										
LAFARGEHOLCIM LTD (F)	47,46 ▲	+0,93%	STMICROELECTRONICS (18,04 ▼	-0,13%																										
	<p align="center">AEX (The Netherlands)</p> <table border="1"> <tr> <td>Last Price</td> <td>532,27</td> <td>Minimum Price</td> <td>194,99 (09/03/2009)</td> <td>Maximum Price</td> <td>806,41 (21/10/2009)</td> </tr> <tr> <td>Gainers</td> <td align="center">22</td> <td>Losers</td> <td align="center">3</td> <td colspan="2"></td> </tr> <tr> <td>ASML HOLDING</td> <td>155,80 ▲</td> <td>+0,97%</td> <td>RANDSTAD (NL)</td> <td>58,92 ▼</td> <td>-0,33%</td> </tr> <tr> <td>BOSKALIS WESTMIN</td> <td>30,71 ▲</td> <td>+0,95%</td> <td>GEMALTO N.V.</td> <td>49,50 ▼</td> <td>-0,32%</td> </tr> <tr> <td>AALBERTS INDUSTRIES</td> <td>40,69 ▲</td> <td>+0,89%</td> <td>AEGON NV (NL)</td> <td>5,52 ▼</td> <td>-0,25%</td> </tr> </table>	Last Price	532,27	Minimum Price	194,99 (09/03/2009)	Maximum Price	806,41 (21/10/2009)	Gainers	22	Losers	3			ASML HOLDING	155,80 ▲	+0,97%	RANDSTAD (NL)	58,92 ▼	-0,33%	BOSKALIS WESTMIN	30,71 ▲	+0,95%	GEMALTO N.V.	49,50 ▼	-0,32%	AALBERTS INDUSTRIES	40,69 ▲	+0,89%	AEGON NV (NL)	5,52 ▼	-0,25%
Last Price	532,27	Minimum Price	194,99 (09/03/2009)	Maximum Price	806,41 (21/10/2009)																										
Gainers	22	Losers	3																												
ASML HOLDING	155,80 ▲	+0,97%	RANDSTAD (NL)	58,92 ▼	-0,33%																										
BOSKALIS WESTMIN	30,71 ▲	+0,95%	GEMALTO N.V.	49,50 ▼	-0,32%																										
AALBERTS INDUSTRIES	40,69 ▲	+0,89%	AEGON NV (NL)	5,52 ▼	-0,25%																										
	<p align="center">DAX (Germany)</p> <table border="1"> <tr> <td>Last Price</td> <td>12451,96</td> <td>Minimum Price</td> <td>7292,03 (26/11/2012)</td> <td>Maximum Price</td> <td>13596,89 (23/01/2018)</td> </tr> <tr> <td>Gainers</td> <td align="center">28</td> <td>Losers</td> <td align="center">2</td> <td colspan="2"></td> </tr> <tr> <td>SIEMENS (DE)</td> <td>111,18 ▲</td> <td>+0,98%</td> <td>COMMERZBANK AG</td> <td>12,79 ▼</td> <td>-0,35%</td> </tr> <tr> <td>HEIDELBERGER ZEMENT</td> <td>84,10 ▲</td> <td>+0,88%</td> <td>MUENCHENER RUECKVER</td> <td>182,10 ▼</td> <td>-0,35%</td> </tr> <tr> <td>RWE AG (DE)</td> <td>15,93 ▲</td> <td>+0,82%</td> <td></td> <td></td> <td></td> </tr> </table>	Last Price	12451,96	Minimum Price	7292,03 (26/11/2012)	Maximum Price	13596,89 (23/01/2018)	Gainers	28	Losers	2			SIEMENS (DE)	111,18 ▲	+0,98%	COMMERZBANK AG	12,79 ▼	-0,35%	HEIDELBERGER ZEMENT	84,10 ▲	+0,88%	MUENCHENER RUECKVER	182,10 ▼	-0,35%	RWE AG (DE)	15,93 ▲	+0,82%			
Last Price	12451,96	Minimum Price	7292,03 (26/11/2012)	Maximum Price	13596,89 (23/01/2018)																										
Gainers	28	Losers	2																												
SIEMENS (DE)	111,18 ▲	+0,98%	COMMERZBANK AG	12,79 ▼	-0,35%																										
HEIDELBERGER ZEMENT	84,10 ▲	+0,88%	MUENCHENER RUECKVER	182,10 ▼	-0,35%																										
RWE AG (DE)	15,93 ▲	+0,82%																													
	<p align="center">FTSE 100 (United Kingdom)</p> <table border="1"> <tr> <td>Last Price</td> <td>7294,70</td> <td>Minimum Price</td> <td>3277,50 (12/03/2003)</td> <td>Maximum Price</td> <td>53548,10 (16/11/2009)</td> </tr> <tr> <td>Gainers</td> <td align="center">82</td> <td>Losers</td> <td align="center">17</td> <td colspan="2"></td> </tr> <tr> <td>AL NOOR HOSPITALS GR</td> <td>5,83 ▲</td> <td>+0,96%</td> <td>ROLLS ROYCE HLDGS (U</td> <td>8,32 ▼</td> <td>-0,95%</td> </tr> <tr> <td>SSE PLC ORD 50P</td> <td>12,00 ▲</td> <td>+0,96%</td> <td>BERKELEY GP.HLD ORD</td> <td>38,00 ▼</td> <td>-0,87%</td> </tr> <tr> <td>CRODA INTL PLC</td> <td>44,53 ▲</td> <td>+0,95%</td> <td>RIO TINTO PLC</td> <td>41,02 ▼</td> <td>-0,56%</td> </tr> </table>	Last Price	7294,70	Minimum Price	3277,50 (12/03/2003)	Maximum Price	53548,10 (16/11/2009)	Gainers	82	Losers	17			AL NOOR HOSPITALS GR	5,83 ▲	+0,96%	ROLLS ROYCE HLDGS (U	8,32 ▼	-0,95%	SSE PLC ORD 50P	12,00 ▲	+0,96%	BERKELEY GP.HLD ORD	38,00 ▼	-0,87%	CRODA INTL PLC	44,53 ▲	+0,95%	RIO TINTO PLC	41,02 ▼	-0,56%
Last Price	7294,70	Minimum Price	3277,50 (12/03/2003)	Maximum Price	53548,10 (16/11/2009)																										
Gainers	82	Losers	17																												
AL NOOR HOSPITALS GR	5,83 ▲	+0,96%	ROLLS ROYCE HLDGS (U	8,32 ▼	-0,95%																										
SSE PLC ORD 50P	12,00 ▲	+0,96%	BERKELEY GP.HLD ORD	38,00 ▼	-0,87%																										
CRODA INTL PLC	44,53 ▲	+0,95%	RIO TINTO PLC	41,02 ▼	-0,56%																										
	<p align="center">MIB 30 (Italy)</p> <table border="1"> <tr> <td>Last Price</td> <td>22797,88</td> <td>Minimum Price</td> <td>12320,50 (24/07/2012)</td> <td>Maximum Price</td> <td>48766,00 (05/04/2001)</td> </tr> <tr> <td>Gainers</td> <td align="center">37</td> <td>Losers</td> <td align="center">2</td> <td colspan="2"></td> </tr> <tr> <td>BANCA GENERALI</td> <td>26,90 ▲</td> <td>+0,97%</td> <td>UNIPOL GRUPPO FINANZ</td> <td>4,15 ▼</td> <td>-0,62%</td> </tr> <tr> <td>ENI (IT)</td> <td>13,63 ▲</td> <td>+0,94%</td> <td>BREMBO</td> <td>12,10 ▼</td> <td>-0,32%</td> </tr> <tr> <td>TERNA</td> <td>4,56 ▲</td> <td>+0,79%</td> <td></td> <td></td> <td></td> </tr> </table>	Last Price	22797,88	Minimum Price	12320,50 (24/07/2012)	Maximum Price	48766,00 (05/04/2001)	Gainers	37	Losers	2			BANCA GENERALI	26,90 ▲	+0,97%	UNIPOL GRUPPO FINANZ	4,15 ▼	-0,62%	ENI (IT)	13,63 ▲	+0,94%	BREMBO	12,10 ▼	-0,32%	TERNA	4,56 ▲	+0,79%			
Last Price	22797,88	Minimum Price	12320,50 (24/07/2012)	Maximum Price	48766,00 (05/04/2001)																										
Gainers	37	Losers	2																												
BANCA GENERALI	26,90 ▲	+0,97%	UNIPOL GRUPPO FINANZ	4,15 ▼	-0,62%																										
ENI (IT)	13,63 ▲	+0,94%	BREMBO	12,10 ▼	-0,32%																										
TERNA	4,56 ▲	+0,79%																													
	<p align="center">IBEX 35 (Spain)</p> <table border="1"> <tr> <td>Last Price</td> <td>9832,10</td> <td>Minimum Price</td> <td>5266,90 (10/10/2002)</td> <td>Maximum Price</td> <td>15945,70 (08/11/2007)</td> </tr> <tr> <td>Gainers</td> <td align="center">31</td> <td>Losers</td> <td align="center">3</td> <td colspan="2"></td> </tr> <tr> <td>INMOBIL COLONIAL</td> <td>8,76 ▲</td> <td>+0,98%</td> <td>SIEMENS GAMESA ENRGY</td> <td>12,43 ▼</td> <td>-0,32%</td> </tr> <tr> <td>ACCIONA (ES)</td> <td>67,56 ▲</td> <td>+0,95%</td> <td>INDRA SISTEMAS</td> <td>10,88 ▼</td> <td>-0,18%</td> </tr> <tr> <td>BANCO BILBAO VIZ</td> <td>7,06 ▲</td> <td>+0,94%</td> <td>SOL MELIA</td> <td>11,18 ▼</td> <td>-1,32%</td> </tr> </table>	Last Price	9832,10	Minimum Price	5266,90 (10/10/2002)	Maximum Price	15945,70 (08/11/2007)	Gainers	31	Losers	3			INMOBIL COLONIAL	8,76 ▲	+0,98%	SIEMENS GAMESA ENRGY	12,43 ▼	-0,32%	ACCIONA (ES)	67,56 ▲	+0,95%	INDRA SISTEMAS	10,88 ▼	-0,18%	BANCO BILBAO VIZ	7,06 ▲	+0,94%	SOL MELIA	11,18 ▼	-1,32%
Last Price	9832,10	Minimum Price	5266,90 (10/10/2002)	Maximum Price	15945,70 (08/11/2007)																										
Gainers	31	Losers	3																												
INMOBIL COLONIAL	8,76 ▲	+0,98%	SIEMENS GAMESA ENRGY	12,43 ▼	-0,32%																										
ACCIONA (ES)	67,56 ▲	+0,95%	INDRA SISTEMAS	10,88 ▼	-0,18%																										
BANCO BILBAO VIZ	7,06 ▲	+0,94%	SOL MELIA	11,18 ▼	-1,32%																										
	<p align="center">Dow Jones Industries Average (United States)</p> <table border="1"> <tr> <td>Last Price</td> <td>25219,38</td> <td>Minimum Price</td> <td>6626,94 (06/03/2009)</td> <td>Maximum Price</td> <td>26616,71 (26/01/2018)</td> </tr> <tr> <td>Gainers</td> <td align="center">19</td> <td>Losers</td> <td align="center">11</td> <td colspan="2"></td> </tr> <tr> <td>HOME DEPOT (US)</td> <td>186,97 ▲</td> <td>+0,91%</td> <td>INTEL (US)</td> <td>45,56 ▼</td> <td>-0,78%</td> </tr> <tr> <td>VERIZON COMM (US)</td> <td>50,15 ▲</td> <td>+0,82%</td> <td>JP MORGAN CHASE (US)</td> <td>114,68 ▼</td> <td>-0,71%</td> </tr> <tr> <td>3M CO (US)</td> <td>236,67 ▲</td> <td>+0,76%</td> <td>MICROSOFT (US)</td> <td>92,00 ▼</td> <td>-0,71%</td> </tr> </table>	Last Price	25219,38	Minimum Price	6626,94 (06/03/2009)	Maximum Price	26616,71 (26/01/2018)	Gainers	19	Losers	11			HOME DEPOT (US)	186,97 ▲	+0,91%	INTEL (US)	45,56 ▼	-0,78%	VERIZON COMM (US)	50,15 ▲	+0,82%	JP MORGAN CHASE (US)	114,68 ▼	-0,71%	3M CO (US)	236,67 ▲	+0,76%	MICROSOFT (US)	92,00 ▼	-0,71%
Last Price	25219,38	Minimum Price	6626,94 (06/03/2009)	Maximum Price	26616,71 (26/01/2018)																										
Gainers	19	Losers	11																												
HOME DEPOT (US)	186,97 ▲	+0,91%	INTEL (US)	45,56 ▼	-0,78%																										
VERIZON COMM (US)	50,15 ▲	+0,82%	JP MORGAN CHASE (US)	114,68 ▼	-0,71%																										
3M CO (US)	236,67 ▲	+0,76%	MICROSOFT (US)	92,00 ▼	-0,71%																										

NVS - NOVARES GROUP PROM - EUR

Novares: renonce à son introduction en Bourse

Cercle Finance (16/02/2018)

(CercleFinance.com) - La première IPO (Initial Public Offer) de 2018 à la Bourse de Paris n'aura pas lieu. L'équipementier automobile Novares a fait savoir cette semaine que son projet de cotation n'était plus d'actualité 'en raison des conditions de marché particulièrement défavorables'.

'En dépit du vif intérêt des investisseurs pour Novares et des perspectives de développement du groupe, la forte volatilité des marchés survenue depuis le lancement de l'introduction en Bourse ne permet pas de réaliser l'opération, affirme un communiqué l'ex-Mecaplast. Aucun report n'est envisagé.

Le groupe comptait à l'occasion de son IPO vendre jusqu'à 150 millions d'actions existantes et lever environ autant d'argent frais. Novares, qui revendique un CA 2017 de l'ordre de 1,2 milliard, comptait ainsi capitaliser quelque 500 millions d'euros.

ROG - ROCHE HOLDING (CH) - CHF

Roche: met la main sur Flatiron Health aux Etats-Unis

Cercle Finance (16/02/2018)

(CercleFinance.com) - Roche fait part d'un accord définitif pour l'acquisition de Flatiron Health, société de technologies médicales basée à New York, moyennant 1,9 milliard de dollars, dans le but d'accélérer le développement de nouveaux traitements contre le cancer.

Cette société non cotée, dont le groupe de santé helvétique détenait déjà 12,8% du capital, réalise en effet le suivi des développements en oncologie (base de données, analyses, interprétations). La finalisation de la transaction est attendue au cours du premier semestre.

S'il déclare 'comprendre tout à fait le rationnel stratégique de cette opération', Invest Securities 'n'attendait pas forcément Roche dans l'acquisition d'un tel actif, mais plutôt dans une société qui aurait répondu à court terme à son manque de visibilité'.



ENI - ENI (IT) - EUR

Eni: production record et optimisme de la direction

Cercle Finance (16/02/2018)

(CercleFinance.com) - Les comptes d'Eni se sont nettement redressés tout au long de l'année 2017, la production atteignant un niveau record au mois de décembre. La direction se montre en outre optimiste.

La major pétro-gazière italienne a produit, en 2017, 1,816 million de barils d'équivalent-pétrole/jour, chiffre en hausse de 3% (+ 2% au 4e trimestre, T4). En décembre, un 'record' de 1,92 Mbep/j a été atteint.

Parallèlement, en l'ensemble de 2017, le cours moyen du baril de Brent prenait 22% (+ 14% au T4). Le résultat opérationnel ajusté a décollé de 150% sur l'année, à 5,8 milliards d'euros, tiré par la branche 'amont' Exploration & production (+ 107% à 5,2 milliards).

Toujours en données ajustées, le bénéfice net ressort à 2,4 milliards d'euros (0,67 euro par action), contre une perte de 340 millions en 2016. Celui du T4 (975 millions, + 112%) a dépassé les anticipations.

Il sera proposé à la prochaine AG de proposer un dividende global stable de 0,80 euro par action, dont un acompte de 0,40 euro a déjà été payé.

Le directeur général d'Eni, Claudio Descalzi, évoque enfin 'd'excellentes perspectives de croissance pour toutes nos activités.' La production devrait notamment augmenter de 3% en 2018.



GENX - GENERIX - EUR

Generix: lancement d'une nouvelle plateforme collaborative

Cercle Finance (16/02/2018)

(CercleFinance.com) - Generix Group a annoncé ce vendredi le déploiement d'une nouvelle plateforme collaborative de traitement et de gestion de l'ensemble des flux de Supply Chain.

Disponible partout dans le monde et baptisée 'Generix Supply Chain Hub', cette plateforme collaborative nouvelle génération répond aux enjeux de l'économie omnicanale.

Elle accueille gratuitement et de manière hautement sécurisée l'ensemble des acteurs et de leurs systèmes afin que chacun puisse y collaborer avec plus de 80% de ses clients et 80 % de ses partenaires.

Partenaires et prestataires peuvent s'abonner à un ensemble de processus métier et ainsi traiter toute ou partie de leur flux de commandes tant dans sa gestion informationnelle (commande, réception, livraison, prévision, facturation, paiement, fiscalisation, originaux numériques...) que dans son exécution physique (approvisionnement, transport, réception, stockage, cross-docking, préparations mutualisées ou e-commerce, optimisation des flux de composition de commandes, transport aval, click & collect etc.).

Ces processus temps réels sont tracés à chaque étape de l'exécution du flux de commande, de la prise de commande à sa livraison. Ces informations de synchronisation sont relayées dans un dialogue continu à tous les acteurs parties prenantes de l'écosystème ainsi qu'au client, toujours en attente de réassurance.



MRK - MERCK (DE) - EUR

Merck KGaA: échec d'Avelumab dans un essai de phase III

Cercle Finance (16/02/2018)

(CercleFinance.com) - L'allemand Merck KGaA et l'américain Pfizer annoncent que leur Avelumab n'a pas atteint son objectif principal d'améliorer la survie d'ensemble chez les patients atteints de cancer du poumon non à petite cellule (NSCLC).

L'essai de phase III comparait ce médicament candidat à l'anticancéreux docetaxel chez les patients atteints de formes non-résécables, récurrentes ou métastatiques de cette maladie, qui a progressé après traitement par doublet contenant du platine.

L'action Merck KGaA parvient néanmoins à gagner 1,6%. 'Le groupe devrait être en mesure de déposer une demande d'autorisation comme traitement en seconde ligne de la maladie sur la base de ces résultats', explique un trader.



Leleux Press Review





Monday 19/2/2018



<p>VEOLIA ENV (FR) Historic</p>	<p>VIE - VEOLIA ENV (FR) - EUR</p> <p>Veolia: Franklin Resources dépasse les 5% des DDV Cercle Finance (16/02/2018)</p> <p>(CercleFinance.com) - Franklin Resources, agissant pour son compte et celui de ses affiliés, a déclaré à l'AMF avoir franchi en hausse, le 13 février, le seuil de 5% des droits de vote de Veolia Environnement et détenir 5,31% du capital et 5,02% des droits de vote.</p> <p>Ce franchissement de seuil résulte d'une acquisition d'actions Veolia Environnement sur le marché.</p>
<p>ROCHE HOLDING BEARER (CH) Historic</p>	<p>RO - ROCHE HOLDING BEARER (CH) - CHF</p> <p>Roche: un analyste salue l'acquisition de Flatiron Cercle Finance (16/02/2018)</p> <p>(CercleFinance.com) - Le titre gagne 1% à la Bourse de Zurich après l'annonce de l'acquisition de la société américaine privée Flatiron Health, basée à NYC, pour 1.9 Md\$. Suite à cette annonce, Oddo a confirmé son conseil à l'achat avec un objectif de cours inchangé de 272 CHF.</p> <p>Flatiron est une société de technologie & services spécialisée dans les logiciels permettant l'enregistrement électronique des données en oncologie (patients, traitements, recherche, real-world evidence...).</p> <p>Concrètement, la plateforme technologique développée par Flatiron aux USA auprès de 265 cliniques en oncologie, 6 centres académiques majeurs de recherche et 14 des 15 top sociétés spécialisées en oncologie, permet de constituer une base de données et d'apprendre de l'expérience de chaque patients ' indique Oddo.</p> <p>Roche a ainsi déboursé près de 2 Md\$ pour sécuriser une base de données en oncologie, un prix qui peut sembler élevé à première vue mais il est fort probable que d'ici quelques années les prix s'envolent pour des bases de données de qualité dans le domaine de la santé (et tout particulièrement en oncologie) ' rajoute le bureau d'analyses.</p> <p>Cette acquisition s'inscrit donc dans l'ère du temps avec une aire thérapeutique, l'oncologie, qui devient de plus en plus complexe notamment du fait des progrès de la science (découverte de nouveaux biomarqueurs, nombreux sous-types de cancers), des traitements disponibles (CT, thérapie ciblée, immuno-oncologie) et de leurs combinaisons possibles '.</p>
<p>CEGEREAL Historic</p>	<p>CGR - CEGEREAL - EUR</p> <p>Cegereal: hausse de 7,3% sur l'année 2017 Cercle Finance (16/02/2018)</p> <p>(CercleFinance.com) - La foncière Cegereal publie un ANR Triple Net EPRA en hausse de 7,3% sur l'année 2017 à 43,8 euros par action, soutenu principalement par la variation de la juste valeur des immeubles et la progression du résultat consolidé.</p> <p>Le résultat net IFRS s'élève à 62,4 millions d'euros au 31 décembre 2017, en nette progression de 51,2%, en raison de l'optimisation du coût de la dette en 2016 et de la croissance de la valeur du patrimoine de 4%.</p> <p>Au vu des performances réalisées, Cegereal proposera à la prochaine assemblée générale d'avril, la distribution d'un dividende de 4,1 euros par action, dont un dividende ordinaire de 2,2 euros et un dividende exceptionnel de 1,9 euro.</p>
<p>CBO TERRITORIA Historic</p>	<p>CBOT - CBO TERRITORIA - EUR</p> <p>CBO Territoria: les prévisions de CA d'un analyste Cercle Finance (16/02/2018)</p> <p>(CercleFinance.com) - CBO Territoria va annoncer son chiffre d'affaires annuel mercredi prochain. Les analystes de Portzamparc s'attendent à un chiffre d'affaires de 80,2 ME (+23,4%), dont des Revenus locatifs de 18,7 ME (-3%) et la Promotion immobilière à 57,8 ME (+37%).</p> <p>Suite à la cession totale en juin dernier de la SCI Triolet (loyer année pleine estimé à 1,6ME), nous anticipons un recul de l'activité foncière de -3% à 18,7ME. L'activité Promotion devrait bénéficier de la nette progression des ventes actées dans l'intermédiaire (+107%, 83 lots vs 40 en 2016 suite report des ventes, CA estimé 19,7ME) et du retour à un niveau plus normatif dans l'habitat social (84 lots pour un CA estimé à 14,2ME) ' indique Portzamparc.</p> <p>L'activité Promotion devrait aussi profiter de l'accélération des ventes de parcelles (CA estimé 11ME) '.</p>
<p>ARKEMA Historic</p>	<p>AKE - ARKEMA - EUR</p> <p>Arkema: arrivée d'un nouveau chief digital officer Cercle Finance (16/02/2018)</p> <p>(CercleFinance.com) - Arkema a annoncé ce vendredi en fin de matinée l'accession de Frédéric Gauvard au poste de chief digital officer.</p> <p>Ce diplômé de Polytechnique, de Mines Paris Tech et titulaire d'un MBA Finances à l'Université de Houston Clear-Lake est entré dans le groupe en 1994 où il a tout d'abord occupé des fonctions de responsable de production sur les sites industriels de Carling (France) et de Bayport (Etats-Unis).</p> <p>De retour en France, il a ensuite occupé des postes en finance avant d'être nommé directeur de la communication financière en 2005, pour préparer l'introduction en Bourse d'Arkema, puis directeur Europe/Asie pour l'activité 'Gaz fluorés' 4 ans plus tard.</p> <p>Il était directeur du programme Supply Chain 'Client' depuis 2013.</p>
<p>CARBONE DE LORRAINE Historic</p>	<p>MRN - CARBONE DE LORRAINE - EUR</p> <p>Mersen: le fonds souverain norvégien se renforce Cercle Finance (16/02/2018)</p> <p>(CercleFinance.com) - Un avis publié hier par l'Autorité des marchés financiers relaie la déclaration selon laquelle le 14 février, Norges Bank, la banque centrale norvégienne qui gère le fonds souverain national, a franchi en hausse le seuil de 5% du capital de Mersen.</p> <p>A cette date et après la réception d'actions Mersen détenues à titre de collatéral, Norges Bank pointait à 5,02% du capital et 3,62% des droits de vote du spécialiste français du graphite.</p>




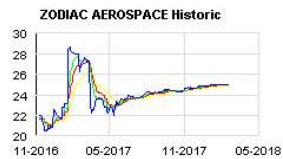


Leleux Press Review

Monday 19/2/2018

 <p>SHAKE SHACK INC Historic</p>	<p>SHAK - SHAKE SHACK INC - USD</p> <p>Shake Shack: consensus battu au dernier trimestre Cercle Finance (16/02/2018)</p> <p>(CercleFinance.com) - Publiés ce vendredi avant l'ouverture de Wall Street, les comptes du quatrième trimestre de Shake Shack ont été marqués par une perte par action de 55 cents, contre un bénéfice de 15 cents au titre des 3 derniers mois de 2016.</p> <p>Hors éléments exceptionnels, le groupe a néanmoins dégagé un bénéfice par action (BPA) de 10 cents, 4 de plus qu'attendu par les analystes.</p> <p>Le chiffre d'affaires a quant à lui davantage augmenté que prévu, passant de 73,3 millions de dollars à 96,1 millions, alors que le consensus visait 93 millions de dollars.</p> <p>Shake Shack table sur des revenus compris entre 444 et 448 millions de dollars en 2018.</p>
 <p>AIR LIQUIDE (FR) Historic</p>	<p>AI - AIR LIQUIDE (FR) - EUR</p> <p>Air Liquide: convention avec PSI pour des rachats d'actions Cercle Finance (16/02/2018)</p> <p>(CercleFinance.com) - Air Liquide annonce avoir signé avec un prestataire de services d'investissement (PSI) une convention d'achat d'actions dans le cadre de son programme de rachat d'actions, tel qu'autorisé par l'Assemblée Générale Mixte des actionnaires du 3 mai 2017.</p> <p>Les termes du contrat, signé le 15 février 2018, portent sur un volume de 630.000 actions (représentant 0,147% du capital du groupe au 31 décembre 2017) pour un prix maximum d'achat n'excédant pas 165 euros par action.</p> <p>Les actions rachetées dans le cadre dudit contrat seront pour partie annulées par Air Liquide et pour partie affectées à la mise en oeuvre de plan d'actions de performance ou d'opérations d'actionnariat salariés.</p>
 <p>KRAFT HEINZ CO Historic</p>	<p>KHC - KRAFT HEINZ CO - USD</p> <p>Kraft Heinz: bénéfice net gonflé par la réforme fiscale Cercle Finance (16/02/2018)</p> <p>(CercleFinance.com) - Kraft Heinz publie au titre du quatrième trimestre 2017 un bénéfice net de huit milliards de dollars, soit 6,52 dollars par action contre un BPA de 77 cents un an auparavant, hausse qui reflète essentiellement des effets positifs de la réforme fiscale aux Etats-Unis.</p> <p>En données ajustées, le BPA s'est toutefois tassé de 1,1% à 90 cents, manquant ainsi de cinq cents le consensus, la croissance de l'EBITDA ayant été plus que contrebalancée par un taux d'imposition effectif plus élevé.</p> <p>L'EBITDA ajusté du groupe agroalimentaire a augmenté de 4% à deux milliards de dollars (+3,2% à taux de changes constants) pour un chiffre d'affaires quasi-stable (+0,3% en données publiées et -0,6% en organique) à un peu moins de 6,9 milliards.</p>
 <p>NASDAQ STOCK MARKET, INC. Historic</p>	<p>NDAQ - NASDAQ STOCK MARKET, INC. - USD</p> <p>Nasdaq reconnu comme un leader des plateformes de Gouvernanc Thomson Reuters (16/02/2018)</p> <p>PARIS, 16 févr. 2018 (GLOBE NEWSWIRE) --Nasdaq (Nasdaq:NDAQ) compte parmi les entreprises qui ont été invitées par Forrester à participer à l'édition 2018 de l'évaluation Forrester Wave(TM), Governance, Risk and Compliance (GRC) Platforms, Q1 2018. Dans l'évaluation, Nasdaq a été reconnu comme un leader pour sa plate-forme de Gouvernance, Risques et Conformité et a obtenu le score maximal (5) pour les critères d'évaluation suivants : 'Risk& Control Management', 'Audit Management', 'Dashboard and Reporting' et 'Integration capabilities' pour ses solutions Bwise. « Nous avons obtenu le score maximal dans les domaines fonctionnels clés, ce qui donne la certitude à nos clients qu'ils ont choisi une solution logicielle solide, qui les accompagnera dans le futur, dit Tom Passon, Head of Product Innovation & Global Standards, Nasdaq Bwise. « Nous nous réjouissons de cette reconnaissance, qui renforce notre détermination de développer continuellement notre stratégie afin d'offrir des solutions ergonomiques, préconfigurées et basées sur les meilleures pratiques afin de combiner notre plate-forme de GRC innovante avec une expertise de pointe. Chacune de nos solutions a été développée afin d'accompagner les processus GRC de nos clients de A à Z, en partant des contenus requis jusqu'au service d'hébergement basé sur les clouds ».</p> <p>Selon le rapport : « La plate-forme Nasdaq Bwise propose une offre considérable en gestion des changements réglementaires à destination des entreprises qui évoluent dans des environnements fortement régulés et gagne en attractivité dans les ETI et les organisations spécialisées dans la sécurité de l'information. Les clients Bwise continuent de faire évoluer leur plate-forme avec de nouveaux cas d'utilisation et étendent l'utilisation du logiciel à d'autres départements ou filiales de l'entreprise ». « L'atteinte du score maximal pour le critère 'Financial Resources to Support Strategy', correspond à l'investissement significatif que Nasdaq a fait jusqu'à présent et continue de faire pour sa plate-forme GRC », ajoute Jonathan Deeks, Global Head of GRC, Nasdaq. « Cela garantit que notre plate-forme et ses solutions restent sur le devant de la scène de l'industrie logicielle dans les années à venir. » Rendez-vous sur notre site pour télécharger le rapport. A propos du Nasdaq Nasdaq (Nasdaq:NDAQ) est l'un des principaux marchés d'actions et fournisseur de technologies de trading, de compensation, de cotation, d'information et de services aux sociétés publiques. Grâce à son offre logicielle diversifiée, Nasdaq permet aux clients de planifier, d'optimiser et d'exécuter leurs objectifs commerciaux en toute confiance, en utilisant des technologies éprouvées qui offrent transparence et précision pour comprendre les marchés financiers mondiaux aujourd'hui. Créateur du premier marché boursier électronique au monde, sa technologie alimente plus de 90 marchés dans 50 pays et une transaction boursière sur 10 dans le monde. Le Nasdaq compte environ 3 900 inscriptions totales d'une valeur marchande d'environ 12 milliards de dollars. Pour en savoir plus, rendez-vous sur : http://business.nasdaq.com A propos de Nasdaq Bwise Nasdaq Bwise est un leader mondial en solutions de Gouvernance, gestion des Risques et Conformité (GRC). Fort d'une solide expérience en gestion des processus métiers, Bwise propose des solutions logicielles éprouvées pour la Gestion des Risques, le Contrôle Interne, l'Audit Interne, la Gestion des Politiques & de la Conformité, la Sécurité des Systèmes d'Information et la Gestion du Développement Durable. La plate-forme Bwise permet aux entreprises d'identifier, mesurer et gérer leurs risques organisationnels clés. Bwise aide ainsi ses clients à équilibrer performance et risques financiers et réputationnels, en améliorant leur responsabilité sociale et en renforçant leur efficacité financière, stratégique et opérationnelle. En déployant Bwise, les organisations sont en mesure de se conformer aux réglementations telles que les lois anti-corruption Sarbanes-Oxley, les normes ISAE3402/SAS-70, Bâle II et III, Solvabilité II et ISO, la loi de sécurité financière, GDPR, les Codes européens de gouvernance d'entreprise et bien d'autres. Contactez-nous Les équipes de ventes, de conseil et de support client de Nasdaq Bwise sont présentes dans le monde entier. Pour contacter nos équipes locales en Australie, Europe et aux Etats-Unis, rendez-vous sur www.bwise-grc.fr/contact. Votre contact Presse: Nasdaq Ryan Wells ryan.wells@nasdaq.com Direct: +44 (0) 20 3753 2231 Mobile: +44 (0) 7809 596 390</p>







Leleux Press Review

Monday 19/2/2018

 <p>DEERE Historic</p>	<p>DE - DEERE - USD</p> <p>Deere: dépasse les attentes au 1er trimestre Cercle Finance (16/02/2018)</p> <p>(CercleFinance.com) - John Deere fait état d'une perte nette de 535,1 millions de dollars sur son premier trimestre 2017-18, du fait de la réforme fiscale. En excluant cet élément, il a engrangé un bénéfice net de 430 millions, soit 1,31 dollar par action, 11 cents de plus que prévu.</p> <p>Le chiffre d'affaires du fabricant d'équipements agricoles et de construction a augmenté de 23% à 6,9 milliards de dollars, avec 'de fortes croissances de demandes pour ses produits alors que les conditions sur ses marchés clés s'améliorent encore'.</p> <p>Pour l'ensemble de l'exercice en cours, le groupe de Moline (Illinois) déclare anticiper un bénéfice net d'environ 2,1 milliards de dollars (2,85 milliards en données ajustées) pour une augmentation de ses ventes d'équipements de l'ordre de 29%.</p>
 <p>COCA COLA (US) Historic</p>	<p>KO - COCA COLA (US) - USD</p> <p>Coca-Cola: dépasse légèrement les attentes Cercle Finance (16/02/2018)</p> <p>(CercleFinance.com) - Coca-Cola publie un BPA ajusté (non GAAP) de 39 cents au titre du quatrième trimestre 2017, soit un cent de plus que le consensus, et une expansion de plus de 530 points de base de la marge opérationnelle ajustée en données comparables.</p> <p>A 7,5 milliards de dollars, les revenus nets du géant des sodas ont reculé de 20%, du fait de changements de franchises d'embouteillage sur certains territoires, mais ont augmenté de 6% en organique grâce essentiellement à des effets mix et prix (+4%).</p> <p>Pour l'exercice 2018, le groupe basé à Atlanta déclare tabler sur un BPA comparable en croissance de 8 à 10% (par rapport à 1,91 dollar en 2017) pour une croissance organique des revenus de l'ordre de 4%, en non GAAP.</p>
 <p>CAMPBELL SOUP (US) Historic</p>	<p>CPB - CAMPBELL SOUP (US) - USD</p> <p>Campbell Soup: au-dessus des attentes au deuxième trimestre Cercle Finance (16/02/2018)</p> <p>(CercleFinance.com) - Publiés ce vendredi avant séance à Wall Street, les résultats du deuxième trimestre de Campbell Soup ont été marqués par un triplement du bénéfice par action (BPA) en rythme annuel. Celui-ci est en effet ressorti à 95 cents, contre 33 cents un an plus tôt.</p> <p>Hors éléments exceptionnels, le BPA s'est établi à 1 dollar, alors que le consensus visait seulement 82 cents.</p> <p>Le chiffre d'affaires a de son côté très légèrement augmenté, passant de 2,17 à 2,18 milliards de dollars. Les analystes anticipaient pour leur part un tassement à 2,16 milliards.</p> <p>Le groupe table désormais sur un BPA ajusté en hausse entre 2 et 4% cette année, contre une précédente prévision allant de -5 à -3%. Les ventes devraient pour leur part osciller entre -1 et +1%, contre de -2 à 0% attendu auparavant.</p>
 <p>ZODIAC AEROSPACE Historic</p>	<p>ZC - ZODIAC AEROSPACE - EUR</p> <p>Zodiac Aerospace: réouverture de l'offre le 19 février Cercle Finance (16/02/2018)</p> <p>(CercleFinance.com) - Crédit Agricole CIB a fait connaître à l'AMF que l'offre publique d'achat à titre principal initiée par Safran visant les actions de Zodiac Aerospace, au prix de 25 euros, sera réouverte du 19 février au 2 mars 2018 inclus.</p> <p>Il est précisé que le plafond de l'offre publique d'échange à titre subsidiaire, fixé à 88.847.828 actions, a été atteint à l'issue de la première période d'offre ouverte du 27 décembre 2017 au 31 janvier 2018.</p> <p>Dans l'hypothèse où les conditions seraient réunies à l'issue de l'offre, l'initiateur se réserve la possibilité de solliciter, dans un délai de trois mois, la mise en oeuvre d'un retrait obligatoire visant les actions Zodiac Aerospace non présentées à l'offre.</p>
 <p>LINDE AG - TENDER Historic</p>	<p>LINU - LINDE AG - TENDER - EUR</p> <p>Linde: enquête approfondie de Bruxelles sur la fusion Cercle Finance (16/02/2018)</p> <p>(CercleFinance.com) - Comme Linde affirmait s'y attendre la semaine dernière, la Commission européenne indique avoir ouvert une enquête approfondie au sujet de la fusion proposée entre le fournisseur allemand de gaz industriels et son concurrent américain Praxair.</p> <p>Bruxelles se dit préoccupée à l'idée que cette transaction puisse réduire la concurrence dans l'approvisionnement de plusieurs gaz cruciaux comme l'oxygène ou l'hélium, en limitant le nombre d'acteurs majeurs en Europe.</p> <p>Les deux groupes désireux de fusionner pourraient ainsi avoir à offrir certaines concessions au régulateur européen, et à lui proposer une série de cessions, pour réduire les risques de hausses de prix ou de coordination sur le marché.</p>
 <p>CLARIANT (CH) Historic</p>	<p>CLN - CLARIANT (CH) - CHF</p> <p>Clariant: pénalisé par une dégradation d'analyste Cercle Finance (16/02/2018)</p> <p>(CercleFinance.com) - Clariant recule de 2,1% à Zurich, pénalisé par une note de Credit Suisse qui dégrade son opinion sur le titre de 'neutre' à 'sous-performance', avec un objectif de cours ramené de 26,3 à 22,5 francs suisses.</p> <p>Selon les analystes, l'irruption de l'industriel saoudien SABIC au tour de table, en remplacement des fonds activistes de White Tale, 'réduit à court terme la probabilité de scission du groupe' de chimie de spécialité.</p> <p>En conséquence, Credit Suisse considère que la valorisation du titre Clariant devrait revenir vers 'des niveaux plus normatifs', alors qu'il se traite selon lui, pour l'heure, avec une prime sur son secteur.</p>

Leleux Press Review

Monday 19/2/2018

 <p>SAFRAN Historic</p>	<p>SAF - SAFRAN - EUR</p> <p>Safran: l'offre sur Zodiac redémarre lundi Cercle Finance (16/02/2018)</p> <p>(CercleFinance.com) - Crédit Agricole CIB a fait connaître à l'AMF que l'offre publique d'achat à titre principal initiée par Safran visant les actions de Zodiac Aerospace, au prix de 25 euros, sera réouverte du 19 février au 2 mars 2018 inclus.</p> <p>Il est précisé que le plafond de l'offre publique d'échange à titre subsidiaire, fixé à 88.847.828 actions, a été atteint à l'issue de la première période d'offre ouverte du 27 décembre 2017 au 31 janvier 2018.</p> <p>Dans l'hypothèse où les conditions seraient réunies à l'issue de l'offre, l'initiateur se réserve la possibilité de solliciter, dans un délai de trois mois, la mise en oeuvre d'un retrait obligatoire visant les actions Zodiac Aerospace non présentées à l'offre.</p>
 <p>YMAGIS Historic</p>	<p>MAGIS - YMAGIS - EUR</p> <p>Ymagis: nomination chez Eclair Cercle Finance (16/02/2018)</p> <p>(CercleFinance.com) - Ymagis a annoncé ce vendredi après-midi l'accession de Dan Clark à la fonction de directeur commercial d'Eclair pour la Grande-Bretagne.</p> <p>Dan Clark a débuté sa carrière en 2001 chez Kodak Motion Picture en tant que Responsable longs et courts-métrages avant d'exercer d'autres missions au sein du même groupe, devenant responsable de la post-production et du Digital Cinéma, puis responsable Technique.</p> <p>Il a ensuite rejoint la société Fujifilm Motion Picture en tant que directeur des Ventes en Europe, occupant son premier poste à l'international. Dan Clark était responsable commercial et des relations clients de la société anglaise Motion Picture Solutions depuis 4 ans.</p>
 <p>IPSEN Historic</p>	<p>IPN - IPSEN - EUR</p> <p>Ipsen: grimpe avec un relèvement d'analyste Cercle Finance (16/02/2018)</p> <p>(CercleFinance.com) - Ipsen s'adjuge 4,6% sur fond de propos de Portzamparc qui passe de 'conserver' à 'acheter', et relève son objectif de cours à 134 euros, une 'très bonne publication associée aux belles perspectives 2018' le conduisant à revoir ses hypothèses de valorisation.</p> <p>'La société a présenté de solides résultats pour l'année 2017, marqués par une progression des ventes supérieure à 21% et notamment tirés par la médecine de spécialité qui a progressé de 25,9% (contre +24% anticipé par les guidances)', note l'analyste.</p> <p>Le bureau d'études estime aussi que l'année 2018 sera marquée par un newsflow dense sur Cabometyx et Onivyde, et anticipe 'une activité M&A soutenue, Ipsen ayant prévu de dépenser plus d'un milliard d'euros pour acquérir des actifs en stade de développement précoce'.</p>
 <p>SOITEC Historic</p>	<p>SOI - SOITEC - EUR</p> <p>SOITEC : INFORMATION RELATIVE AU NOMBRE TOTAL DE DROITS DE V Thomson Reuters (16/02/2018)</p> <p>Bernin, le 16 février 2018 INFORMATION RELATIVE AU NOMBRE TOTAL DE DROITS DE VOTE ET D' ACTIONS COMPOSANT LE CAPITAL SOCIAL</p> <p>(Article L. 233-8 II du Code de Commerce et article 223-16 du Règlement Général de l'Autorité des Marchés Financiers) Dénomination sociale de la société déclarante : SOITEC Parc Technologique des Fontaines Chemin des Franques 38190 BERNIN (Code ISIN FR0013227113)</p> <p>(1) Le nombre de droits de vote théoriques (ou droits de vote « bruts ») sert de base de calcul pour les franchissements de seuils. Conformément à l'article 223-11 du Règlement Général de l'AMF, ce nombre est calculé sur la base de l'ensemble des actions auxquelles sont attachés des droits de vote, y compris les actions privées de droit de vote (en l'espèce, les 5 077 actions auto-détenues et les 239 955 actions de préférence de 0,10EUR de valeur nominale chacune au 31/01/2018) et après prise en compte du nombre d'actions bénéficiant du droit de vote double au 31/01/2018. (2) Le nombre de droits de vote exerçables (ou droits de vote « nets ») est calculé après prise en compte du nombre d'actions bénéficiant du droit de vote double au 31/01/2018, et déduction faites des actions privées de droit de vote (en l'espèce, les 5 077 actions auto-détenues et les 239 955 actions de préférence de 0,10EUR de valeur nominale chacune au 31/01/2018).</p>
 <p>CARREFOUR (FR) Historic</p>	<p>CA - CARREFOUR (FR) - EUR</p> <p>Carrefour: ouverture de 6 nouveaux drive en Belgique Cercle Finance (16/02/2018)</p> <p>(CercleFinance.com) - Carrefour a officialisé ce vendredi l'ouverture de 6 nouveaux points de retrait Drive en Belgique depuis le début de l'année.</p> <p>Carrefour Belgique envisage d'ouvrir pas moins 70 nouveaux points de retrait en 2018.</p> <p>Pour l'heure, l'un d'entre eux est installé sur le campus Corda à Hasselt et 5 autres points de retrait Drive sont aussi entrés en service le mois dernier dans les Market de Uccle, Gits, Bocholt, Roeselare et Bruges.</p> <p>En février, un nouveau point de retrait Drive s'est ouvert à Anderlecht et 5 autres Market devraient être pourvus d'un point de retrait Drive avant la fin du mois, à La Louvière, Kortenberg, St Niklaas, Remouchamps et Embourg.</p>
 <p>FNAC DARTY Historic</p>	<p>FNAC - FNAC DARTY - EUR</p> <p>Fnac Darty: arrivée d'une nouvelle directrice Marketing Cercle Finance (16/02/2018)</p> <p>(CercleFinance.com) - Fnac Darty a annoncé ce vendredi en fin d'après-midi l'accession d'Annabel Chaussat au poste de directrice Marketing et e-commerce du Groupe Fnac Darty. Elle rejoindra le distributeur le 19 mars prochain.</p> <p>Membre du comité exécutif, Annabel Chaussat rapportera directement au directeur général de Fnac Darty Enrique Martinez. Elle aura sous sa responsabilité le marketing, les marques Fnac et Darty, les activités Clients & Fidélité, le marketing digital, les sites web et applis du groupe ainsi que la Régie publicitaire.</p> <p>Diplômée de l'EDHEC Business School de Lille (Nord), Annabel Chaussat occupait les fonctions de directrice Marketing, Digital et Exploitation de Morgan depuis 2015.</p>

ALNEV - NEOVACS - EUR

NEOVACS : Agenda financier 2018

Thomson Reuters (16/02/2018)

COMMUNIQUÉ DE PRESSE COMMUNIQUÉ DE PRESSE COMMUNIQUÉ DE PRESSE Agenda financier 2018

Paris et Boston, le 16 février 2018, 18h00 CET - NÉOVACS (Euronext Growth Paris : ALNEV), leader de l'immunothérapie active pour le traitement des maladies auto-immunes, présente aujourd'hui son agenda financier 2018. Les publications financières auront lieu avant ouverture du marché. Ce calendrier est indicatif et peut être soumis à modifications. Assemblée générale mixte 1ère convocation 28 février 2018 Assemblée générale mixte 2nd convocation 12 mars 2018 Résultats annuels 2017 30 mars 2018 Assemblée générale annuelle 1ère convocation 15 mai 2018 Assemblée générale annuelle 2nd convocation 28 mai 2018 Résultats semestriels 2018 30 octobre 2018

À propos de Néovacs Cotée sur Euronext Growth Paris depuis 2010, Néovacs est devenu un acteur majeur dans les vaccins thérapeutiques ciblant le traitement des maladies auto-immunes, inflammatoires et certains cancers. Grâce à sa technologie innovante induisant une réponse immunitaire polyclonale, protégée potentiellement jusqu'en 2032 par 4 familles de brevets, Néovacs concentre ses efforts de développement clinique sur l'IFNalpha Kinoïde pour le traitement du lupus et de la dermatomyosite. Néovacs réalise également des travaux précliniques sur d'autres vaccins thérapeutiques pour le traitement des maladies auto-immunes, cancers, allergies et diabète de type 1. L'ambition de cette « approche Kinoïde » est de permettre aux patients de mieux supporter un traitement à vie qui serait plus efficace, bien toléré et très souple dans son administration. Néovacs est éligible au plan PEA-PME. Pour plus d'informations : www.neovacs.fr

Contacts

NEOVACS - Communication Corporate et Relations Investisseurs Charlène Masson +33 (0)1 53 10 93 00
cmasson@neovacs.com LIFESCI ADVISORS- Investor Relations / Financial Communications Chris Maggos
chris@lifesciadvisors.com



BOL - BOLLORE - EUR

BOLLORE EXERCE UNE PARTIE DE SES OPTIONS D'ACHAT D'ACTIONS V

Thomson Reuters (16/02/2018)

Communiqué de presse - le 16 février 2018

LE GROUPE BOLLORÉ EXERCE UNE PARTIE DE SES OPTIONS D'ACHAT D'ACTIONS VIVENDI

Le Groupe Bolloré, qui détenait 34,7 millions d'options d'achat d'actions Vivendi, annonce l'exercice, ce jour, de 21,4 millions d'options représentant 1,7 % du capital de Vivendi, au prix d'exercice moyen de 16,57 euros, préalablement fixé en octobre 2016, soit un montant de 354 millions d'euros.

A l'issue de cet exercice, le Groupe Bolloré détient encore 13,3 millions d'options d'achat donnant droit à autant d'actions Vivendi, exerçables à tout moment à un prix d'exercice moyen de 21,10 euros jusqu'au 25 juin 2019.

La participation du Groupe Bolloré dans Vivendi, qui représente 20,5 % du capital et 29,5 % des voix[1], n'est pas modifiée.

[1] En incluant l'emprunt de titres portant sur 2,7 % du capital et le solde des options d'achat qui représente 1 % du capital.



CBDG - CAMBODGE (FR) - EUR

COMPAGNIE DU CAMBODGE : chiffre d'affaires 2017

Thomson Reuters (16/02/2018)

COMPAGNIE DU CAMBODGE

Chiffre d'affaires de l'année 2017 Le chiffre d'affaires de Compagnie du Cambodge de l'exercice 2017 s'établit à 53 millions d'euros contre 54 millions d'euros en 2016, en baisse de 1%, à périmètre et taux de change constants.

A la suite de la cession de Havas réalisée en juillet 2017 par Compagnie du Cambodge, le chiffre d'affaires de Havas ne figure plus dans les états présentés conformément aux normes en vigueur. Le chiffre d'affaires de Compagnie du Cambodge est par conséquent essentiellement réalisé par sa filiale Sitarail, qui exploite la ligne de chemin de fer reliant la Côte d'Ivoire au Burkina Faso. Le chiffre d'affaires de Sitarail de l'exercice 2017 s'établit à 53 millions d'euros, en retrait de 1 % par rapport à 2016. L'activité a été pénalisée en 2017 par la baisse des trafics d'hydrocarbures et de farine ainsi que la diminution du transport voyageurs. Le quatrième trimestre 2017 a néanmoins connu un retour à bon niveau d'activité, avec des volumes soutenus et un démarrage précoce de la campagne coton.

(1) à périmètre et change constants



MONC - MONCEY FINANCIERE - EUR

Financière Moncey : chiffre d'affaires 2017

Thomson Reuters (16/02/2018)

FINANCIÈRE MONCEY

Financière Moncey est une société holding qui gère un portefeuille de participations. Elle n'a pas réalisé de chiffre d'affaires au cours de l'exercice 2017, tout comme en 2016. IER est la principale société mise en équivalence dans les comptes de Financière Moncey. IER, qui a réalisé l'ensemble des bornes pour Autolib', Bluely, Bluecity, Bluecub, Blueindy, Bluetorino et BlueSG à Singapour (abonnement, location, charge électrique) et l'informatique embarquée des Bluecar, est désormais un acteur majeur dans la commercialisation d'infrastructures d'autopartage et de systèmes de recharges communicants. Son chiffre d'affaires sur l'exercice 2017 est en progression. Il intègre notamment : le domaine des bornes libre-service, en recul par rapport à l'année 2016 qui intégrait d'importantes livraisons pour La Poste. Il a néanmoins bénéficié d'une bonne activité dans le secteur des équipements aériens : les solutions de traçabilité « Track & Trace », en progression, grâce au projet SNCF embarquement, avec la fin des études du projet et le déploiement à la gare Montparnasse, gare du Nord et à Marseille ; le domaine de la sécurité, Automatic Systems, filiale d'IER, qui enregistre de bonnes performances dans les systèmes de contrôle d'accès piétons, passagers et véhicules, avec un chiffre d'affaires en croissance notamment en Europe du Nord, aux Etats-Unis et en France ; le domaine de l'autopartage en retrait par rapport à l'année 2016 qui comprenait de forts développements avec les projets de Turin, Indianapolis et Londres.



FORE - FORESTIERE EQU - EUR

FORESTIERE EQUATORIALE : chiffre d'affaires 2017

Thomson Reuters (16/02/2018)

LA FORESTIÈRE EQUATORIALE

Chiffre d'affaires de l'année 2017 Le chiffre d'affaires consolidé de La Forestière Equatoriale de l'exercice 2017 s'établit à 34 795 millions de francs CFA, contre 35 033 millions de francs CFA en 2016, en baisse de 1%, à périmètre et taux de change constants.

Le chiffre d'affaires de La Forestière Equatoriale correspond au chiffre d'affaires de Sitarail, le chemin de fer reliant la Côte d'Ivoire au Burkina Faso. Le chiffre d'affaires de Sitarail de l'exercice 2017 s'établit à 34 795 millions de francs CFA, en retrait de 1 % par rapport à 2016. L'activité a été pénalisée en 2017 par la baisse des trafics d'hydrocarbures et de farine ainsi que la diminution du transport voyageurs. Le quatrième trimestre 2017 a néanmoins connu un retour à bon niveau d'activité, avec des volumes soutenus et un démarrage précoce de la campagne coton.

(1) à périmètre et change constants

GAM - GAUMONT (FR) - EUR

GAUMONT : Bilan semestriel du contrat de liquidité au 31 déc

Thomson Reuters (16/02/2018)

Bilan semestriel du contrat de liquidité GAUMONT contracté avec la société EXANE BNP PARIBAS

Neuilly-sur-Seine, le 16 février 2018

Au titre du contrat de liquidité confié par la société GAUMONT à EXANE BNP PARIBAS, en date de dénouement du 31 décembre 2017, les moyens suivants figuraient au compte de liquidité : 4 685 titres GAUMONT SA ; 197 004 euros en espèces.

Il est rappelé que lors du dernier bilan semestriel au 30 juin 2017, les moyens suivants figuraient au compte de liquidité : 5 317 titres GAUMONT SA ; 130 748 euros en espèces.

* * *



GTT - GTT PROMESSES - EUR

GTT: recul des résultats en 2017

Cercle Finance (16/02/2018)

(CercleFinance.com) - Publiés ce vendredi après la clôture, les comptes annuels de GTT ont notamment révélé une diminution de 3% du bénéfice net à 116,25 millions d'euros.

L'Ebitda et l'Ebit de la société d'ingénierie spécialiste des systèmes de confinement à membranes dédiés au transport et au stockage du gaz liquéfié se sont pour leur part repliés de respectivement 2,9 et 2,7% comparativement à 2016 à 142,1 et 138,35 millions d'euros.

De même, le chiffre d'affaires s'est inscrit en baisse de 2,3% à 231,59 millions d'euros, dont 218,38 millions provenant des redevances sur nouvelles constructions (-3,9%) et 13,21 millions issus des services (+35,6%).

Le carnet de commandes s'établissait en outre à 89 unités au 31 décembre, dont 71 méthaniers, 13 FSRU, 2 FLNG, 2 réservoirs terrestres et 1 barge, contre 96 unités au 1er janvier 2017.

Enfin, le Conseil d'Administration du 16 février 2018 a décidé de proposer la distribution d'un dividende de 2,66 euros par action au titre de l'exercice écoulé.

S'agissant de nos perspectives pour l'année en cours, et compte tenu du bon niveau de commandes enregistrées en 2017 et début 2018, nous estimons que le chiffre d'affaires consolidé 2018 devrait se situer dans une fourchette de 235 à 250 millions d'euros, l'Ebitda consolidé dans une fourchette de 145 à 155 millions d'euros, et nous anticipons un maintien du montant du dividende au titre de 2018, a indiqué Philippe Berterottière, PDG de GTT.



ARTO - ARTOIS (FR) - EUR

Société Industrielle et Financière de l'Artois : chiffre d'a

Thomson Reuters (16/02/2018)

SOCIÉTÉ INDUSTRIELLE ET FINANCIÈRE DE L'ARTOIS

Chiffre d'affaires de l'année 2017 Le chiffre d'affaires consolidé de Société Industrielle et Financière de l'Artois de l'exercice 2017 s'établit à 159 millions d'euros, en progression de 3 %, à périmètre et taux de change constants.

Le chiffre d'affaires de la Société Industrielle et Financière de l'Artois est presque exclusivement réalisé par sa filiale IER. IER, qui a réalisé l'ensemble des bornes pour Autolib', Bluely, Bluecity, Bluecub, Blueindy, Bluetorino et BlueSG à Singapour (abonnement, location, charge électrique) et l'informatique embarquée des Bluecar, est désormais un acteur majeur dans la commercialisation d'infrastructures d'autopartage et de systèmes de recharges communicants. Son chiffre d'affaires sur l'exercice 2017 est en progression. Il intègre notamment le domaine des bornes libre-service, en recul par rapport à l'année 2016 qui intégrait d'importantes livraisons pour La Poste. Il a néanmoins bénéficié d'une bonne activité dans le secteur des équipements aériens ; les solutions de traçabilité « Track & Trace », en progression, grâce au projet SNCF embarquement, avec la fin des études du projet et le déploiement à la gare Montparnasse, gare du Nord et à Marseille ; le domaine de la sécurité, Automatic Systems, filiale d'IER, qui enregistre de bonnes performances dans les systèmes de contrôle d'accès piétons, passagers et véhicules, avec un chiffre d'affaires en croissance notamment en Europe du Nord, aux Etats-Unis et en France ; le domaine de l'autopartage en retrait par rapport à l'année 2016 qui comprenait de forts développements avec les projets de Turin, Indianapolis et Londres.

(1) à périmètre et change constants.



GTT - GTT PROMESSES - EUR

GTT: 4 nouvelles commandes depuis le début de l'année





Cercle Finance (16/02/2018)

(CercleFinance.com) - Outre ses comptes 2017, GTT a rapporté ce vendredi après marché avoir reçu plusieurs commandes depuis le début de l'année, portant sur l'équipement de 3 méthaniers et d'un navire ravitailleur.

D'une capacité allant de 174.000 à 180.000 mètres cubes, les 3 méthaniers seront construits dans les chantiers de Samsung Heavy Industries (SHI) et Hyundai Samho Heavy Industries (HSHI). Ils seront équipés du système de confinement à membranes Mark III Flex et devraient être livrés pour 2020.

D'une capacité de 18.600 mètres cubes, le navire ravitailleur sera quant à lui équipé de cuves Mark III Flex et construit en Chine par Hudong-Zhonghua. Positionné en Europe du Nord, il sera tout particulièrement destiné à alimenter en GNL les futurs porte-conteneurs de CMA CGM et sera opéré par l'armateur Mitsui OSK Lines Ltd. Sa livraison est prévue pour 2020.



 <p>CASINO GUICHARD (FR) Historic</p>	<p>CO - CASINO GUICHARD (FR) - EUR</p> <p>Groupe Casino : CGP - Opérations actions propres 12-02-2018 Thomson Reuters (16/02/2018)</p> <p>CASINO, GUICHARD-PERRACHON Société anonyme au capital de 169 825 403,88 EUR Siège social : 1, Cours Antoine Guichard 42000 SAINT-ETIENNE 554 501 171 R.C.S. SAINT-ETIENNE</p> <p>Communiqué relatif aux achats d'actions effectués dans les conditions de l'article 5 du Règlement européen n° 596/2014</p> <p>Entre le 12 février 2018 et le 16 février 2018, la société Casino, Guichard-Perrachon a racheté 102 868 actions au prix moyen de 45,27 EUR dans le cadre de la couverture des plans d'attribution gratuite d'actions. Les opérations sont détaillées dans l'annexe jointe au présent communiqué. Depuis le 19 janvier 2018, la société Casino, Guichard-Perrachon a racheté 320 491 actions au prix moyen de 45,53 EUR dans le cadre de la couverture des plans d'attribution gratuite d'actions.</p> <p>Saint-Etienne, le 16 février 2018</p> <p>Annexe</p> <p>I. Présentation agrégée par jour et par marché</p> <p>Nom de l'émetteur : Casino, Guichard-Perrachon Code identifiant émetteur : 969500VHL8F83GBL6L29 Code identifiant de l'instrument financier : FR0000125585 Devise : Euro</p> <p>Devise : Euro</p> <p>II. Détail transaction par transaction</p> <p>Nom de l'émetteur : Casino, Guichard-Perrachon Code identifiant émetteur : 969500VHL8F83GBL6L29</p> <p>Nom du PSI: Kepler Cheuvreux SA Code identifiant PSI: 9695005EOZG9X8IRJD84 Code identifiant de l'instrument financier : FR0000125585 Devise : Euro Objectif du rachat : Couverture attribution salariée</p>
 <p>FAURECIA (FR) Historic</p>	<p>EO - FAURECIA (FR) - EUR</p> <p>Faurecia: projet de transformation en société européenne Cercle Finance (16/02/2018)</p> <p>(CercleFinance.com) - Le conseil d'administration de Faurecia a pris la décision hier de proposer aux actionnaires de transformer la société en Société Européenne (Societas Europaea, SE), a-t-on appris ce vendredi après marché.</p> <p>Celle-ci est motivée par le fait que l'équipementier automobile réalise aujourd'hui environ la moitié de son chiffre d'affaires en Europe et emploie plus de 45.000 personnes sur le Vieux Continent, dont 10.000 en France, réparties sur 110 centres de production et 13 centres de R&D.</p> <p>'Ce projet de transformation permettrait de mieux refléter notre dimension européenne, et renforcerait notre image internationale et notre attractivité auprès de l'ensemble des parties prenantes', estime Faurecia, qui demeurera régie par la législation et la réglementation françaises, et cotée à la Bourse de Paris.</p> <p>Ledit projet sera soumis à l'Assemblée générale des actionnaires qui se tiendra le 29 mai prochain.</p>
 <p>PRISMAFLEX INTERNATIONAÉ Historic</p>	<p>ALPRI - PRISMAFLEX INTERNATIONAÉ - EUR</p> <p>Prismaflex: succès d'une augmentation de capital Cercle Finance (16/02/2018)</p> <p>(CercleFinance.com) - Prismaflex a annoncé ce vendredi soir avoir levé 1,8 millions d'euros auprès d'un nombre restreint d'investisseurs institutionnels français dans le cadre d'une augmentation de capital avec suppression du droit préférentiel de souscription (DPS) des actionnaires existants, réalisée sous forme de placement privé conformément à l'article L.4112 II du Code monétaire et financier.</p> <p>Cette opération, dont le principe avait été annoncé le 9 janvier dernier à l'occasion de l'annonce du rapprochement de Prismaflex USA avec la société Anthem Displays, consiste en l'émission de 115.000 actions nouvelles, soit 9,6% du capital social existant de la société, à un prix par action de 16 euros représentant une décote de 19,2% par rapport à la moyenne pondérée par les volumes des 30 derniers cours d'ouverture précédant la fixation du prix (soit 19,81 euros) et de 13,5% par rapport au dernier cours de clôture précédant cette même date (soit 18,50 euros au 15 février 2018).</p> <p>Les fonds levés serviront au financement d'une partie du coût de l'acquisition de 50% du capital de l'entité résultant de la fusion de Prismaflex USA et d'Anthem Displays, le solde devant être financé par dette bancaire.</p>
 <p>SOFRAGI Historic</p>	<p>SOFR - SOFRAGI - EUR</p> <p>SOFRAGI : Mise à disposition de l'attestation du CAC sur la Thomson Reuters (16/02/2018)</p> <p>SOFRAGI Société Française de Gestion et d'Investissement</p> <p>SA au Capital de 3.100.000 euros Siège Social : 37, avenue des Champs Elysées - 75008 Paris</p> <p>R.C.S. PARIS B 784 337 487 - INSEE : 835.75.108.689 A.P.E. 652 E - SIRET 784 337 487 00036</p> <p>Paris, le 16 février 2018</p> <p>L'attestation du Commissaire aux Comptes sur la composition de l'actif au 31 décembre 2017 ainsi que l'exposition aux différents risques financiers de SOFRAGI sont consultables sur le site www.sofragi.fr et mis à votre disposition au siège social de la société.</p> <p>Ils peuvent vous être transmis par courrier sur simple demande écrite faite à l'adresse du siège social, 37 avenue des Champs Elysées - 75008 PARIS.</p>