














# Leleux Press Review


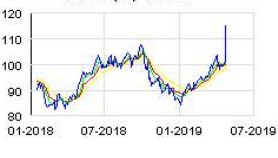




Friday 26/4/2019

 <p><b>B20 Intraday</b></p>	<p align="center"><b>BEL 20 (Belgium)</b></p> <table border="1"> <tr> <td>Last Price</td> <td><b>3713,72</b></td> <td>Minimum Price</td> <td><b>1046,07 (02/09/1992)</b></td> <td>Maximum Price</td> <td><b>4759,01 (23/05/2007)</b></td> </tr> <tr> <td>Gainers</td> <td align="center"><b>5</b></td> <td>Losers</td> <td align="center"><b>15</b></td> <td colspan="2"></td> </tr> <tr> <td>ARGENX SE</td> <td><b>108,40</b> ▲</td> <td><b>+0,55%</b></td> <td>BARCO NEW</td> <td><b>154,60</b> ▼</td> <td><b>-0,77%</b></td> </tr> <tr> <td>ONTEX GROUP NV</td> <td><b>21,22</b> ▲</td> <td><b>+0,09%</b></td> <td>SOFINA SA</td> <td><b>181,40</b> ▼</td> <td><b>-0,65%</b></td> </tr> <tr> <td>UCB (BE)</td> <td><b>70,20</b> ▲</td> <td><b>+0,05%</b></td> <td>PROXIMUS</td> <td><b>24,90</b> ▼</td> <td><b>-0,43%</b></td> </tr> </table>	Last Price	<b>3713,72</b>	Minimum Price	<b>1046,07 (02/09/1992)</b>	Maximum Price	<b>4759,01 (23/05/2007)</b>	Gainers	<b>5</b>	Losers	<b>15</b>			ARGENX SE	<b>108,40</b> ▲	<b>+0,55%</b>	BARCO NEW	<b>154,60</b> ▼	<b>-0,77%</b>	ONTEX GROUP NV	<b>21,22</b> ▲	<b>+0,09%</b>	SOFINA SA	<b>181,40</b> ▼	<b>-0,65%</b>	UCB (BE)	<b>70,20</b> ▲	<b>+0,05%</b>	PROXIMUS	<b>24,90</b> ▼	<b>-0,43%</b>
Last Price	<b>3713,72</b>	Minimum Price	<b>1046,07 (02/09/1992)</b>	Maximum Price	<b>4759,01 (23/05/2007)</b>																										
Gainers	<b>5</b>	Losers	<b>15</b>																												
ARGENX SE	<b>108,40</b> ▲	<b>+0,55%</b>	BARCO NEW	<b>154,60</b> ▼	<b>-0,77%</b>																										
ONTEX GROUP NV	<b>21,22</b> ▲	<b>+0,09%</b>	SOFINA SA	<b>181,40</b> ▼	<b>-0,65%</b>																										
UCB (BE)	<b>70,20</b> ▲	<b>+0,05%</b>	PROXIMUS	<b>24,90</b> ▼	<b>-0,43%</b>																										
 <p><b>CAC Intraday</b></p>	<p align="center"><b>CAC 40 (France)</b></p> <table border="1"> <tr> <td>Last Price</td> <td><b>5557,67</b></td> <td>Minimum Price</td> <td><b>2693,21 (23/09/2011)</b></td> <td>Maximum Price</td> <td><b>7347,94 (21/10/2009)</b></td> </tr> <tr> <td>Gainers</td> <td align="center"><b>14</b></td> <td>Losers</td> <td align="center"><b>26</b></td> <td colspan="2"></td> </tr> <tr> <td>MICHELIN (FR)</td> <td><b>115,35</b> ▲</td> <td><b>+0,74%</b></td> <td>SANOFI</td> <td><b>73,62</b> ▼</td> <td><b>-0,96%</b></td> </tr> <tr> <td>DANONE (FR)</td> <td><b>71,46</b> ▲</td> <td><b>+0,50%</b></td> <td>LVMH</td> <td><b>347,85</b> ▼</td> <td><b>-0,88%</b></td> </tr> <tr> <td>ORANGE (FR)</td> <td><b>14,31</b> ▲</td> <td><b>+0,49%</b></td> <td>BNP PARIBAS (FR)</td> <td><b>46,76</b> ▼</td> <td><b>-0,81%</b></td> </tr> </table>	Last Price	<b>5557,67</b>	Minimum Price	<b>2693,21 (23/09/2011)</b>	Maximum Price	<b>7347,94 (21/10/2009)</b>	Gainers	<b>14</b>	Losers	<b>26</b>			MICHELIN (FR)	<b>115,35</b> ▲	<b>+0,74%</b>	SANOFI	<b>73,62</b> ▼	<b>-0,96%</b>	DANONE (FR)	<b>71,46</b> ▲	<b>+0,50%</b>	LVMH	<b>347,85</b> ▼	<b>-0,88%</b>	ORANGE (FR)	<b>14,31</b> ▲	<b>+0,49%</b>	BNP PARIBAS (FR)	<b>46,76</b> ▼	<b>-0,81%</b>
Last Price	<b>5557,67</b>	Minimum Price	<b>2693,21 (23/09/2011)</b>	Maximum Price	<b>7347,94 (21/10/2009)</b>																										
Gainers	<b>14</b>	Losers	<b>26</b>																												
MICHELIN (FR)	<b>115,35</b> ▲	<b>+0,74%</b>	SANOFI	<b>73,62</b> ▼	<b>-0,96%</b>																										
DANONE (FR)	<b>71,46</b> ▲	<b>+0,50%</b>	LVMH	<b>347,85</b> ▼	<b>-0,88%</b>																										
ORANGE (FR)	<b>14,31</b> ▲	<b>+0,49%</b>	BNP PARIBAS (FR)	<b>46,76</b> ▼	<b>-0,81%</b>																										
 <p><b>AEX Intraday</b></p>	<p align="center"><b>AEX (The Netherlands)</b></p> <table border="1"> <tr> <td>Last Price</td> <td><b>567,59</b></td> <td>Minimum Price</td> <td><b>194,99 (09/03/2009)</b></td> <td>Maximum Price</td> <td><b>806,41 (21/10/2009)</b></td> </tr> <tr> <td>Gainers</td> <td align="center"><b>15</b></td> <td>Losers</td> <td align="center"><b>9</b></td> <td colspan="2"></td> </tr> <tr> <td>RELX PLC</td> <td><b>20,17</b> ▲</td> <td><b>+0,85%</b></td> <td>WOLTERS KLUWER</td> <td><b>61,88</b> ▼</td> <td><b>-0,73%</b></td> </tr> <tr> <td>NN GROUP</td> <td><b>38,55</b> ▲</td> <td><b>+0,73%</b></td> <td>RANDSTAD NV (NL)</td> <td><b>51,30</b> ▼</td> <td><b>-0,23%</b></td> </tr> <tr> <td>AHOLD DELHAIZE</td> <td><b>21,25</b> ▲</td> <td><b>+0,63%</b></td> <td>GALAPAGOS</td> <td><b>100,85</b> ▼</td> <td><b>-0,14%</b></td> </tr> </table>	Last Price	<b>567,59</b>	Minimum Price	<b>194,99 (09/03/2009)</b>	Maximum Price	<b>806,41 (21/10/2009)</b>	Gainers	<b>15</b>	Losers	<b>9</b>			RELX PLC	<b>20,17</b> ▲	<b>+0,85%</b>	WOLTERS KLUWER	<b>61,88</b> ▼	<b>-0,73%</b>	NN GROUP	<b>38,55</b> ▲	<b>+0,73%</b>	RANDSTAD NV (NL)	<b>51,30</b> ▼	<b>-0,23%</b>	AHOLD DELHAIZE	<b>21,25</b> ▲	<b>+0,63%</b>	GALAPAGOS	<b>100,85</b> ▼	<b>-0,14%</b>
Last Price	<b>567,59</b>	Minimum Price	<b>194,99 (09/03/2009)</b>	Maximum Price	<b>806,41 (21/10/2009)</b>																										
Gainers	<b>15</b>	Losers	<b>9</b>																												
RELX PLC	<b>20,17</b> ▲	<b>+0,85%</b>	WOLTERS KLUWER	<b>61,88</b> ▼	<b>-0,73%</b>																										
NN GROUP	<b>38,55</b> ▲	<b>+0,73%</b>	RANDSTAD NV (NL)	<b>51,30</b> ▼	<b>-0,23%</b>																										
AHOLD DELHAIZE	<b>21,25</b> ▲	<b>+0,63%</b>	GALAPAGOS	<b>100,85</b> ▼	<b>-0,14%</b>																										
 <p><b>DAX Intraday</b></p>	<p align="center"><b>DAX (Germany)</b></p> <table border="1"> <tr> <td>Last Price</td> <td><b>12282,60</b></td> <td>Minimum Price</td> <td><b>10279,20 (27/12/2018)</b></td> <td>Maximum Price</td> <td><b>13596,89 (23/01/2018)</b></td> </tr> <tr> <td>Gainers</td> <td align="center"><b>10</b></td> <td>Losers</td> <td align="center"><b>20</b></td> <td colspan="2"></td> </tr> <tr> <td>E.ON SE (DE)</td> <td><b>9,67</b> ▲</td> <td><b>+0,68%</b></td> <td>MERCK (DE)</td> <td><b>95,12</b> ▼</td> <td><b>-0,99%</b></td> </tr> <tr> <td>MUENCHENER RUECKVER</td> <td><b>222,60</b> ▲</td> <td><b>+0,67%</b></td> <td>BMW AG (DE)</td> <td><b>75,78</b> ▼</td> <td><b>-0,90%</b></td> </tr> <tr> <td>DEUTSCHE TELEKOM (DE)</td> <td><b>14,92</b> ▲</td> <td><b>+0,64%</b></td> <td>INFINEON (DE)</td> <td><b>21,20</b> ▼</td> <td><b>-0,86%</b></td> </tr> </table>	Last Price	<b>12282,60</b>	Minimum Price	<b>10279,20 (27/12/2018)</b>	Maximum Price	<b>13596,89 (23/01/2018)</b>	Gainers	<b>10</b>	Losers	<b>20</b>			E.ON SE (DE)	<b>9,67</b> ▲	<b>+0,68%</b>	MERCK (DE)	<b>95,12</b> ▼	<b>-0,99%</b>	MUENCHENER RUECKVER	<b>222,60</b> ▲	<b>+0,67%</b>	BMW AG (DE)	<b>75,78</b> ▼	<b>-0,90%</b>	DEUTSCHE TELEKOM (DE)	<b>14,92</b> ▲	<b>+0,64%</b>	INFINEON (DE)	<b>21,20</b> ▼	<b>-0,86%</b>
Last Price	<b>12282,60</b>	Minimum Price	<b>10279,20 (27/12/2018)</b>	Maximum Price	<b>13596,89 (23/01/2018)</b>																										
Gainers	<b>10</b>	Losers	<b>20</b>																												
E.ON SE (DE)	<b>9,67</b> ▲	<b>+0,68%</b>	MERCK (DE)	<b>95,12</b> ▼	<b>-0,99%</b>																										
MUENCHENER RUECKVER	<b>222,60</b> ▲	<b>+0,67%</b>	BMW AG (DE)	<b>75,78</b> ▼	<b>-0,90%</b>																										
DEUTSCHE TELEKOM (DE)	<b>14,92</b> ▲	<b>+0,64%</b>	INFINEON (DE)	<b>21,20</b> ▼	<b>-0,86%</b>																										
 <p><b>UKX Intraday</b></p>	<p align="center"><b>FTSE 100 (United Kingdom)</b></p> <table border="1"> <tr> <td>Last Price</td> <td><b>7434,13</b></td> <td>Minimum Price</td> <td><b>3277,50 (12/03/2003)</b></td> <td>Maximum Price</td> <td><b>53548,10 (16/11/2009)</b></td> </tr> <tr> <td>Gainers</td> <td align="center"><b>31</b></td> <td>Losers</td> <td align="center"><b>68</b></td> <td colspan="2"></td> </tr> <tr> <td>KINGFISHER PLC (UK)</td> <td><b>2,65</b> ▲</td> <td><b>+0,99%</b></td> <td>PEARSON ORD 25P</td> <td><b>8,65</b> ▼</td> <td><b>-0,96%</b></td> </tr> <tr> <td>AUTO TRADER GROUP PL</td> <td><b>5,75</b> ▲</td> <td><b>+0,94%</b></td> <td>WPP PLC</td> <td><b>9,06</b> ▼</td> <td><b>-0,95%</b></td> </tr> <tr> <td>MONDI PLC ORD SHS</td> <td><b>17,10</b> ▲</td> <td><b>+0,94%</b></td> <td>AVIVA PLC</td> <td><b>4,19</b> ▼</td> <td><b>-0,94%</b></td> </tr> </table>	Last Price	<b>7434,13</b>	Minimum Price	<b>3277,50 (12/03/2003)</b>	Maximum Price	<b>53548,10 (16/11/2009)</b>	Gainers	<b>31</b>	Losers	<b>68</b>			KINGFISHER PLC (UK)	<b>2,65</b> ▲	<b>+0,99%</b>	PEARSON ORD 25P	<b>8,65</b> ▼	<b>-0,96%</b>	AUTO TRADER GROUP PL	<b>5,75</b> ▲	<b>+0,94%</b>	WPP PLC	<b>9,06</b> ▼	<b>-0,95%</b>	MONDI PLC ORD SHS	<b>17,10</b> ▲	<b>+0,94%</b>	AVIVA PLC	<b>4,19</b> ▼	<b>-0,94%</b>
Last Price	<b>7434,13</b>	Minimum Price	<b>3277,50 (12/03/2003)</b>	Maximum Price	<b>53548,10 (16/11/2009)</b>																										
Gainers	<b>31</b>	Losers	<b>68</b>																												
KINGFISHER PLC (UK)	<b>2,65</b> ▲	<b>+0,99%</b>	PEARSON ORD 25P	<b>8,65</b> ▼	<b>-0,96%</b>																										
AUTO TRADER GROUP PL	<b>5,75</b> ▲	<b>+0,94%</b>	WPP PLC	<b>9,06</b> ▼	<b>-0,95%</b>																										
MONDI PLC ORD SHS	<b>17,10</b> ▲	<b>+0,94%</b>	AVIVA PLC	<b>4,19</b> ▼	<b>-0,94%</b>																										
 <p><b>I930 Intraday</b></p>	<p align="center"><b>MIB 30 (Italy)</b></p> <table border="1"> <tr> <td>Last Price</td> <td><b>21719,88</b></td> <td>Minimum Price</td> <td><b>12320,50 (24/07/2012)</b></td> <td>Maximum Price</td> <td><b>48766,00 (05/04/2001)</b></td> </tr> <tr> <td>Gainers</td> <td align="center"><b>19</b></td> <td>Losers</td> <td align="center"><b>18</b></td> <td colspan="2"></td> </tr> <tr> <td>BANCA MEDIOLANUM</td> <td><b>6,45</b> ▲</td> <td><b>+0,93%</b></td> <td>BUZZI UNICEM</td> <td><b>19,44</b> ▼</td> <td><b>-0,94%</b></td> </tr> <tr> <td>TERNA</td> <td><b>5,41</b> ▲</td> <td><b>+0,85%</b></td> <td>FIAT CHRYSLER (IT)</td> <td><b>13,73</b> ▼</td> <td><b>-0,80%</b></td> </tr> <tr> <td>MEDIASET (IT)</td> <td><b>2,86</b> ▲</td> <td><b>+0,80%</b></td> <td>SAIPEM</td> <td><b>4,71</b> ▼</td> <td><b>-0,69%</b></td> </tr> </table>	Last Price	<b>21719,88</b>	Minimum Price	<b>12320,50 (24/07/2012)</b>	Maximum Price	<b>48766,00 (05/04/2001)</b>	Gainers	<b>19</b>	Losers	<b>18</b>			BANCA MEDIOLANUM	<b>6,45</b> ▲	<b>+0,93%</b>	BUZZI UNICEM	<b>19,44</b> ▼	<b>-0,94%</b>	TERNA	<b>5,41</b> ▲	<b>+0,85%</b>	FIAT CHRYSLER (IT)	<b>13,73</b> ▼	<b>-0,80%</b>	MEDIASET (IT)	<b>2,86</b> ▲	<b>+0,80%</b>	SAIPEM	<b>4,71</b> ▼	<b>-0,69%</b>
Last Price	<b>21719,88</b>	Minimum Price	<b>12320,50 (24/07/2012)</b>	Maximum Price	<b>48766,00 (05/04/2001)</b>																										
Gainers	<b>19</b>	Losers	<b>18</b>																												
BANCA MEDIOLANUM	<b>6,45</b> ▲	<b>+0,93%</b>	BUZZI UNICEM	<b>19,44</b> ▼	<b>-0,94%</b>																										
TERNA	<b>5,41</b> ▲	<b>+0,85%</b>	FIAT CHRYSLER (IT)	<b>13,73</b> ▼	<b>-0,80%</b>																										
MEDIASET (IT)	<b>2,86</b> ▲	<b>+0,80%</b>	SAIPEM	<b>4,71</b> ▼	<b>-0,69%</b>																										
 <p><b>IBEX Intraday</b></p>	<p align="center"><b>IBEX 35 (Spain)</b></p> <table border="1"> <tr> <td>Last Price</td> <td><b>9501,20</b></td> <td>Minimum Price</td> <td><b>8286,20 (27/12/2018)</b></td> <td>Maximum Price</td> <td><b>15945,70 (08/11/2007)</b></td> </tr> <tr> <td>Gainers</td> <td align="center"><b>23</b></td> <td>Losers</td> <td align="center"><b>12</b></td> <td colspan="2"></td> </tr> <tr> <td>SIEMENS GAMESA ENRGY</td> <td><b>15,74</b> ▲</td> <td><b>+0,92%</b></td> <td>BANCO BILBAO VIZ</td> <td><b>5,36</b> ▼</td> <td><b>-0,83%</b></td> </tr> <tr> <td>ACCIONA (ES)</td> <td><b>102,90</b> ▲</td> <td><b>+0,88%</b></td> <td>MERLIN PROPERTIES SO</td> <td><b>12,19</b> ▼</td> <td><b>-0,81%</b></td> </tr> <tr> <td>CELLNEX TELECOM, S.A</td> <td><b>26,09</b> ▲</td> <td><b>+0,77%</b></td> <td>TECNICAS REUNIDAS</td> <td><b>26,50</b> ▼</td> <td><b>-0,74%</b></td> </tr> </table>	Last Price	<b>9501,20</b>	Minimum Price	<b>8286,20 (27/12/2018)</b>	Maximum Price	<b>15945,70 (08/11/2007)</b>	Gainers	<b>23</b>	Losers	<b>12</b>			SIEMENS GAMESA ENRGY	<b>15,74</b> ▲	<b>+0,92%</b>	BANCO BILBAO VIZ	<b>5,36</b> ▼	<b>-0,83%</b>	ACCIONA (ES)	<b>102,90</b> ▲	<b>+0,88%</b>	MERLIN PROPERTIES SO	<b>12,19</b> ▼	<b>-0,81%</b>	CELLNEX TELECOM, S.A	<b>26,09</b> ▲	<b>+0,77%</b>	TECNICAS REUNIDAS	<b>26,50</b> ▼	<b>-0,74%</b>
Last Price	<b>9501,20</b>	Minimum Price	<b>8286,20 (27/12/2018)</b>	Maximum Price	<b>15945,70 (08/11/2007)</b>																										
Gainers	<b>23</b>	Losers	<b>12</b>																												
SIEMENS GAMESA ENRGY	<b>15,74</b> ▲	<b>+0,92%</b>	BANCO BILBAO VIZ	<b>5,36</b> ▼	<b>-0,83%</b>																										
ACCIONA (ES)	<b>102,90</b> ▲	<b>+0,88%</b>	MERLIN PROPERTIES SO	<b>12,19</b> ▼	<b>-0,81%</b>																										
CELLNEX TELECOM, S.A	<b>26,09</b> ▲	<b>+0,77%</b>	TECNICAS REUNIDAS	<b>26,50</b> ▼	<b>-0,74%</b>																										
 <p><b>DJIA Intraday</b></p>	<p align="center"><b>Dow Jones Industries Average (United States)</b></p> <table border="1"> <tr> <td>Last Price</td> <td><b>26462,08</b></td> <td>Minimum Price</td> <td><b>6626,94 (06/03/2009)</b></td> <td>Maximum Price</td> <td><b>26951,81 (03/10/2018)</b></td> </tr> <tr> <td>Gainers</td> <td align="center"><b>15</b></td> <td>Losers</td> <td align="center"><b>15</b></td> <td colspan="2"></td> </tr> <tr> <td>PFIZER (US)</td> <td><b>39,61</b> ▲</td> <td><b>+0,60%</b></td> <td>CISCO SYSTEMS (US)</td> <td><b>56,33</b> ▼</td> <td><b>-0,96%</b></td> </tr> <tr> <td>EXXON MOBIL CORP (US)</td> <td><b>82,22</b> ▲</td> <td><b>+0,56%</b></td> <td>IBM (US)</td> <td><b>138,63</b> ▼</td> <td><b>-0,94%</b></td> </tr> <tr> <td>GOLDMAN SACHS (US)</td> <td><b>201,40</b> ▲</td> <td><b>+0,42%</b></td> <td>NIKE</td> <td><b>87,56</b> ▼</td> <td><b>-0,93%</b></td> </tr> </table>	Last Price	<b>26462,08</b>	Minimum Price	<b>6626,94 (06/03/2009)</b>	Maximum Price	<b>26951,81 (03/10/2018)</b>	Gainers	<b>15</b>	Losers	<b>15</b>			PFIZER (US)	<b>39,61</b> ▲	<b>+0,60%</b>	CISCO SYSTEMS (US)	<b>56,33</b> ▼	<b>-0,96%</b>	EXXON MOBIL CORP (US)	<b>82,22</b> ▲	<b>+0,56%</b>	IBM (US)	<b>138,63</b> ▼	<b>-0,94%</b>	GOLDMAN SACHS (US)	<b>201,40</b> ▲	<b>+0,42%</b>	NIKE	<b>87,56</b> ▼	<b>-0,93%</b>
Last Price	<b>26462,08</b>	Minimum Price	<b>6626,94 (06/03/2009)</b>	Maximum Price	<b>26951,81 (03/10/2018)</b>																										
Gainers	<b>15</b>	Losers	<b>15</b>																												
PFIZER (US)	<b>39,61</b> ▲	<b>+0,60%</b>	CISCO SYSTEMS (US)	<b>56,33</b> ▼	<b>-0,96%</b>																										
EXXON MOBIL CORP (US)	<b>82,22</b> ▲	<b>+0,56%</b>	IBM (US)	<b>138,63</b> ▼	<b>-0,94%</b>																										
GOLDMAN SACHS (US)	<b>201,40</b> ▲	<b>+0,42%</b>	NIKE	<b>87,56</b> ▼	<b>-0,93%</b>																										

 <p><b>SAINSBURY J Historic</b></p>	<p><b>SBRY - SAINSBURY J - GBP</b></p> <p><b>Sainsbury: la fusion avec Asda n'aura pas lieu</b> <span style="float: right;"><b>Cercle Finance (25/04/2019)</b></span></p> <p>(CercleFinance.com) - Lanterne rouge de l'indice FTSE, l'action du distributeur britannique Sainsbury perdait 5% à la Bourse de Londres après l'interdiction, par l'autorité nationale de la concurrence, de la fusion prévue avec Asda.</p> <p>En effet, la Competition and Markets Authority (CMA) britannique a rendu son avis définitif sur ce projet de rapprochement aujourd'hui, et l'a interdit. De ce fait, Sainsbury et Asda y ont mis fin d'un commun accord.</p> <p>Le directeur général de Sainsbury, Mike Coupe, a déclaré que la raison principale de la fusion 'était de faire baisser les prix pour les clients. La conclusion de la CMA selon laquelle elle aurait été suivie de hausses de prix ne tient pas compte des tendances ni de la nature hautement concurrentielle du marché alimentaire britannique'.</p> <p>'Aujourd'hui, la CMA prend un milliard de livres sterling dans la poche des consommateurs', déplore-t-il.</p>
 <p><b>DEUTSCHE BANK (DE) Historic</b></p>	<p><b>DBK - DEUTSCHE BANK (DE) - EUR</b></p> <p><b>Deutsche Bank: fin des discussions avec Commerzbank</b> <span style="float: right;"><b>Cercle Finance (25/04/2019)</b></span></p> <p>(CercleFinance.com) - Commerzbank a annoncé ce matin avoir mis fin au projet de fusion avec Deutsche Bank, une décision prise un mois après la confirmation des discussions.</p> <p>'Après une analyse minutieuse, le comité de direction de Commerzbank a conclu aujourd'hui qu'un regroupement avec Deutsche Bank n'aurait pas généré suffisamment d'avantages pour compenser les risques supplémentaires liés à l'exécution, les coûts de restructuration et les exigences de fonds propres associées à cette envergure', a indiqué le groupe dans une brève déclaration.</p> <p>Suite à cette annonce, l'action Commerzbank perd 4% ce matin à la Bourse de Francfort, tandis que l'action Deutsche Bank dépasse les 3% de hausse.</p>
 <p><b>ICOM INFORM 2005 Historic</b></p>	<p><b>QTE - ICOM INFORM 2005 - EUR</b></p> <p><b>Quotium Technologies: projet d'OPR-RO déposé auprès de l'AMF</b> <span style="float: right;"><b>Cercle Finance (25/04/2019)</b></span></p> <p>(CercleFinance.com) - Portzamparc Société de Bourse, agissant pour le compte de la SAS Technologies, a déposé auprès de l'AMF un projet d'offre publique de retrait suivie d'un retrait obligatoire (OPR-RO) visant les actions Quotium Technologies, projet qui avait été annoncé le 8 février.</p> <p>L'initiateur s'engage irrévocablement à acquérir au prix unitaire de 11,30 euros la totalité des 12.129 actions non détenues par lui, représentant 0,73% du capital et 0,42% des droits de vote de cette société. Les frais de négociation seront à la charge des vendeurs.</p> <p>L'initiateur a demandé à l'AMF de procéder au retrait obligatoire dès la clôture de l'offre publique de retrait quel qu'en soit le résultat. La suspension de la cotation des actions Quotium Technologies est maintenue jusqu'à nouvel avis.</p>
 <p><b>CREDIT AGRICOLE (FR) Historic</b></p>	<p><b>ACA - CREDIT AGRICOLE (FR) - EUR</b></p> <p><b>ASSEMBLÉE GÉNÉRALE DE CRÉDIT AGRICOLE S.A. : Publication de</b> <span style="float: right;"><b>Thomson Reuters (25/04/2019)</b></span></p> <p><b>ASSEMBLÉE GÉNÉRALE DE CRÉDIT AGRICOLE S.A.</b> Publication de la brochure de convocation et ouverture du vote</p> <p>Crédit Agricole S.A. informe ses actionnaires que les versions française et anglaise de la Brochure de convocation à l'Assemblée générale mixte qui se tiendra le 21 mai 2019 à 10h00, au Centre des Congrès de METZ (57000), sont disponibles sur le site Internet de Crédit Agricole S.A. à adresse suivante : <a href="https://www.credit-agricole.com/finance/finance/espace-actionnaires/a_ssemlbes-generales">https://www.credit-agricole.com/finance/finance/espace-actionnaires/a_ssemlbes-generales</a></p> <p>La période de vote par Internet est ouverte jusqu'au lundi 20 mai 2019, 15h00 (heure de Paris) et par correspondance jusqu'au samedi 18 mai 2019, date ultime de prise en compte de la réception des formulaires de vote. L'ensemble de la documentation légale relative à l'Assemblée générale est disponible sur le site internet de Crédit Agricole S.A.</p> <p>L'Assemblée générale sera retransmise en direct et en différé.</p> <p><b>CONTACTS PRESSE CREDIT AGRICOLE S.A.</b> Charlotte de Chavagnac : + 33 1 57 72 11 17 - <a href="mailto:charlotte.dechavagnac@credit-agricole-sa.fr">charlotte.dechavagnac@credit-agricole-sa.fr</a> Pauline Vasselle : + 33 1 43 23 07 31 - <a href="mailto:pauline.vasselle@credit-agricole-sa.fr">pauline.vasselle@credit-agricole-sa.fr</a></p> <p>Tous nos communiqués de presse sur : <a href="http://www.credit-agricole.com">www.credit-agricole.com</a></p> <p><b>CONTACTS RELATIONS ACTIONNAIRES INDIVIDUELS</b> N° vert : 0 800 000 777 <a href="mailto:credit-agricole-sa@relations-actionnaires.com">credit-agricole-sa@relations-actionnaires.com</a></p> <p><b>CONTACTS RELATIONS ACTIONNAIRES NOMINATIF</b> + 33(0)1 57 78 34 31 <a href="mailto:ct-contactcasa@caceis.com">ct-contactcasa@caceis.com</a></p> <p><b>CONTACTS RELATIONS INVESTISSEURS INSTITUTIONNELS</b> + 33(0)1 43 23 04 31 <a href="mailto:investor.relations@credit-agricole-sa.fr">investor.relations@credit-agricole-sa.fr</a></p>
 <p><b>BARCLAYS (UK) Historic</b></p>	<p><b>BARC - BARCLAYS (UK) - GBP</b></p> <p><b>Barclays: en retrait après ses trimestriels</b> <span style="float: right;"><b>Cercle Finance (25/04/2019)</b></span></p> <p>(CercleFinance.com) - Barclays recule de 1,8% à Londres, après la publication d'un bénéfice net -hors frais judiciaires- en baisse de 7% à 1,08 milliard de livres sterling au titre des trois premiers mois de 2019, soit 6,3 pence par action.</p> <p>En excluant les frais judiciaires, qui avaient lourdement pesé un an auparavant, les dépenses opérationnelles se sont accrues de 3%, alors que ses revenus opérationnels nets ont baissé de 5% avec un gonflement des dépréciations de crédit et autres provisions.</p> <p>'Avec un rendement des fonds propres tangibles de 9,6% hors frais judiciaire, ce trimestre marque un bon pas vers nos objectifs de plus de 9% en 2019 et de plus de 10% en 2020', juge toutefois le directeur général de la banque britannique, James E Staley.</p>





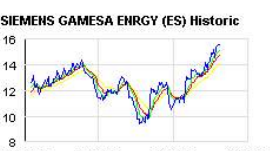

# Leleux Press Review

Friday 26/4/2019

 <p>MICHELIN (FR) Historic</p>	<p><b>ML - MICHELIN (FR) - EUR</b></p> <p><b>Michelin: en forte hausse après son point trimestriel</b> <span style="float: right;"><b>Cercle Finance (25/04/2019)</b></span></p> <p>(CercleFinance.com) - Le titre est en forte hausse ce matin (+2%) après l'annonce de ses chiffres du 1er trimestre 2019. Le groupe a annoncé un chiffre d'affaires de 5 809 millions d'euros sur les trois premiers mois de l'année 2019, en croissance de 11,3 % par rapport à 2018 (+9,3 % à parités constantes).</p> <p>' Ce chiffre est 2% au-dessus des attentes compensant la faiblesse des volumes par un prix-mix meilleur qu'attendu et grâce à un impact M&amp;A plus fort qu'attendu (+7,8% vs +5,7%) ' indique Oddo. Suite à cette publication, Oddo confirme son conseil à l'achat et son objectif de cours de 135 E.</p> <p>Le groupe a également confirmé l'ensemble de ses objectifs pour l'exercice 2019.</p> <p>' Michelin demeure l'une de nos valeurs préférées (Convictions Oddo Large Cap) car nous restons convaincus que la valeur se distingue très favorablement au sein du secteur automobile compte tenu de ses nombreux atouts, confirmés hier ' rajoute Oddo dans son analyse du jour.</p> <p>Les analystes d'Invest Securities estiment que les trimestriels sont en ligne avec leurs attentes. Il confirme leur conseil Neutre sur la valeur mais relève l'objectif de cours à 111 E (au lieu de 108 E).</p> <p>' Nos estimations 2019/21e, déjà ajustées en hausse, à la suite du CMD d'Almeria sont maintenues ' rajoute Invest Securities.</p>
 <p>SAP AG (DE) Historic</p>	<p><b>SAP - SAP AG (DE) - EUR</b></p> <p><b>SAP: nouvel investissement dans Ruum</b> <span style="float: right;"><b>Cercle Finance (25/04/2019)</b></span></p> <p>(CercleFinance.com) - SAP annonce un investissement supplémentaire de 10 millions d'euros au capital de Ruum, société de logiciels de collaboration et de productivité qui a été initiée dans le cadre de son incubateur SAP.IO Venture Studio.</p> <p>Ruum a pour principal produit une solution SaaS (software-as-a-service) centrée sur les processus d'entreprises, permettant aux clients de SAP de connecter leurs données d'activité à une suite intuitive et adaptable.</p>
 <p>UPS (UNITED PARCEL SERV) Historic</p>	<p><b>UPS - UPS (UNITED PARCEL SERV) - USD</b></p> <p><b>UPS: consensus manqué au 1er trimestre</b> <span style="float: right;"><b>Cercle Finance (25/04/2019)</b></span></p> <p>(CercleFinance.com) - UPS affiche au titre des trois premiers mois de 2019 un BPA ajusté en baisse de 10% à 1,39 dollar, manquant de deux cents le consensus, mais confirme l'anticiper entre 7,45 et 7,75 dollars pour l'ensemble de l'année en cours.</p> <p>A près de 17,2 milliards de dollars, les revenus du logisticien sont restés pratiquement stables, avec des gains de volumes quotidiens moyens, mais pénalisés par des conditions hivernales rigoureuses aux Etats-Unis.</p> <p>'Nos initiatives de transformation améliorent la qualité de nos revenus et génèrent des efficacités de réseaux qui accroîtront nos capacités de résultats à long terme', estime le PDG du groupe d'Atlanta, David Abney.</p>
 <p>CMS ENERGY CORPORATION 5. Historic</p>	<p><b>CMSA - CMS ENERGY CORPORATION 5. - USD</b></p> <p><b>Comcast: BPA meilleur que prévu au 1er trimestre</b> <span style="float: right;"><b>Cercle Finance (25/04/2019)</b></span></p> <p>(CercleFinance.com) - Comcast publie un BPA ajusté en progression de 16,9% à 76 cents au titre de son premier trimestre 2019, battant de neuf cents l'estimation moyenne des analystes, ainsi qu'un EBITDA ajusté en croissance de 18,1% à 8,55 milliards.</p> <p>A près de 26,9 milliards de dollars, le chiffre d'affaires du câblo-opérateur, par ailleurs maison-mère de NBCUniversal et de Sky, a augmenté de 17,9%. Dans ses seules activités de câble, les revenus ont augmenté de 4,2%.</p> <p>'Avec l'intégration désormais de Sky, nos relations clients ont progressé de 3,6% sur un an, dont 400.000 additions nettes sur le premier trimestre, atteignant plus de 54 millions de relations au total', souligne le PDG Brian L Roberts.</p>
 <p>3M CO (US) Historic</p>	<p><b>MMM - 3M CO (US) - USD</b></p> <p><b>3M: abaissement d'objectifs annuels</b> <span style="float: right;"><b>Cercle Finance (25/04/2019)</b></span></p> <p>(CercleFinance.com) - Après un début d'année décevant, 3M abaisse sa fourchette cible de BPA ajusté à entre 9,25 et 9,75 dollars, contre 10,45 à 10,90 dollars précédemment, et celle de croissance organique des revenus en monnaies locales à entre -1 et +2%, au lieu de +1 à +4%.</p> <p>Le conglomérat, propriétaire entre autres des adhésifs Post-it et Scotch, fait part d'un BPA ajusté en baisse de 10,8% à 2,23 dollars pour le premier trimestre 2019, manquant de 25 cents l'estimation moyenne des analystes.</p> <p>Le chiffre d'affaires a reculé de 5% à 7,9 milliards de dollars, mais en organique et en monnaies locales, les revenus se sont tassés de 1,1% avec des baisses de l'ordre de 5% pour la Chine, l'automobile et l'électronique.</p>
 <p>ELIOR GROUP Historic</p>	<p><b>ELIOR - ELIOR GROUP - EUR</b></p> <p><b>Elior: le FSP passe sous les 5%</b> <span style="float: right;"><b>Cercle Finance (25/04/2019)</b></span></p> <p>(CercleFinance.com) - Le Fonds Stratégique de Participations, société d'investissement professionnelle spécialisée à compartiments, a déclaré avoir franchi en baisse, le 16 avril, les seuils de 5% du capital et des droits de vote d'Elior Group et détenir 4,99% du capital et des droits de vote de cette société.</p> <p>Ce franchissement de seuils résulte d'une augmentation du nombre total d'actions et de droits de vote d'Elior, suite à l'exercice de l'option pour le paiement en actions du dividende par certains actionnaires.</p>





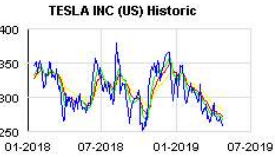
# Leleux Press Review

Friday 26/4/2019

 <p><b>BRISTOL MYERS SQUIBB (US) Historic</b></p>	<p><b>BMJ - BRISTOL MYERS SQUIBB (US) - USD</b></p> <p><b>Bristol-Myers: consensus battu au 1er trimestre</b> <span style="float: right;"><b>Cercle Finance (25/04/2019)</b></span></p> <p>(CercleFinance.com) - Le laboratoire pharmaceutique Bristol-Myers Squibb annonce avoir engrangé sur son premier trimestre 2019 un BPA ajusté en croissance de 17% à 1,10 dollar, soit un cent de plus que l'estimation moyenne des analystes.</p> <p>Ses revenus se sont inscrits en hausse de 14% à 5,92 milliards de dollars sur la période, 'soutenus par une forte demande pour Opdivo et Eliquis, ainsi qu'une performance opérationnelle robuste à travers le portefeuille'.</p> <p>Sur l'ensemble de l'exercice, Bristol-Myers Squibb confirme viser un BPA ajusté entre 4,10 et 4,20 dollars. Il table en outre toujours sur une finalisation de l'acquisition de Celgene au cours du troisième trimestre.</p>
 <p><b>ORANGE (FR) Historic</b></p>	<p><b>ORA - ORANGE (FR) - EUR</b></p> <p><b>Orange: un nouvel accord avec Vodafone en Espagne</b> <span style="float: right;"><b>Cercle Finance (25/04/2019)</b></span></p> <p>(CercleFinance.com) - Orange et Vodafone annoncent un accord pour renforcer leur partenariat dans les réseaux mobiles et fixes en Espagne.</p> <p>' Cet accord permettra un déploiement plus rapide et plus efficace des réseaux NGA (y compris les nouvelles technologies, telles que la 5G) sur une zone géographique plus large ' indique le groupe.</p> <p>L'accord permet l'extension du partage du réseau des villes de 1 000 à 25 000 habitants aux municipalités de moins de 175 000 habitants. L'accord prévoit également le partage actif des technologies 2G, 3G et 4G des deux sociétés. Le nombre prévu de sites partagés s'élèvera à 14 800.</p> <p>L'accord étend également la portée géographique des accords existants de co-investissement portant sur la fibre (FTTH) à travers de nouveaux accords de vente en gros ou de co-investissement. Il permettra à Vodafone d'offrir ses services fibre et convergents à un million de foyers supplémentaires en utilisant le réseau Orange.</p> <p>Chacun des deux groupes aura accès aux futurs déploiements du réseau fixe haut débit de l'autre partie.</p>
 <p><b>BOMBARDIER B (CA) Historic</b></p>	<p><b>BBD.B - BOMBARDIER B (CA) - CAD</b></p> <p><b>Bombardier: a abaissé ses prévisions pour 2019</b> <span style="float: right;"><b>Cercle Finance (25/04/2019)</b></span></p> <p>(CercleFinance.com) - Bombardier a abaissé ses prévisions pour 2019 après avoir connu un premier trimestre 'difficile', a déclaré aujourd'hui la direction du groupe.</p> <p>Bombardier a annoncé aujourd'hui ses résultats financiers préliminaires pour le premier trimestre, indiquant que l'EBITDA ajusté devrait s'élever à environ 265 millions de dollars, pour un chiffre d'affaires d'environ 3,5 milliards de dollars.</p> <p>La société a également fourni des mises à jour sur ses perspectives de chiffre d'affaires et de bénéfices pour l'année entière, les prévisions de chiffre d'affaires consolidés devant désormais être inférieures de 1 milliard de dollars à 17 milliards de dollars.</p> <p>Citant 'la faible augmentation des projets' dans le secteur des transports, Bombardier a également abaissé ses prévisions d'EBIT ajusté consolidé, de 1,15 milliard de dollars - 1,25 milliard de dollars à 1 milliard de dollars - 1,15 milliard de dollars.</p>
 <p><b>UBS GROUP N 2. LINIE Historic</b></p>	<p><b>UBSGE - UBS GROUP N 2. LINIE - CHF</b></p> <p><b>UBS: dans le vert malgré des profits en berne</b> <span style="float: right;"><b>Cercle Finance (25/04/2019)</b></span></p> <p>(CercleFinance.com) - UBS avance de 1% à Zurich, après l'annonce d'un profit imposable en baisse de 26% à 1,55 milliard de dollars sur les trois premiers mois de l'année, performance jugée toutefois résiliente par rapport à une base de comparaison difficile.</p> <p>'Le premier trimestre s'est caractérisé par des conditions de marché difficiles, qui se sont améliorées vers la fin du trimestre et en avril', souligne Sergio Ermotti, le directeur général de l'établissement financier helvétique.</p> <p>UBS précise que ses dépenses opérationnelles ont diminué de 9% sur le trimestre écoulé, mais que son unité clé de gestion de fortune globale a engrangé un profit imposable ajusté en baisse de 21% à 873 millions de dollars.</p>
 <p><b>SIEMENS GAMESA ENRGY (ES) Historic</b></p>	<p><b>SGRE - SIEMENS GAMESA ENRGY (ES) - EUR</b></p> <p><b>Siemens Gamesa: nouvelles commandes aux Etats Unis</b> <span style="float: right;"><b>Cercle Finance (25/04/2019)</b></span></p> <p>(CercleFinance.com) - Siemens Gamesa annonce avoir reçu deux commandes pour son éolienne SG 4.5-145 aux États-Unis d'une puissance totale de 487 MW.</p> <p>Les deux projets ont été attribués par EDF Renewables North America à Siemens Gamesa. La commande comprend 96 éoliennes de type SG 4.5-145 et 24 éoliennes déjà commandées SWT-2.3-108. Elle va permettre d'équiper les projets Coyote et Oso Grande aux États-Unis.</p> <p>Les contrats comprennent également des services de maintenance.</p> <p>La mise en service du parc éolien est prévue pour le dernier trimestre de 2020.</p>
 <p><b>ASSA ABLOY AB-B Historic</b></p>	<p><b>ASSA B - ASSA ABLOY AB-B - SEK</b></p> <p><b>Assa Abloy: en recul après son point trimestriel</b> <span style="float: right;"><b>Cercle Finance (25/04/2019)</b></span></p> <p>(CercleFinance.com) - Assa Abloy recule de 1,7% sur l'OMX, après la présentation par le fournisseur suédois de systèmes de verrouillage d'une marge opérationnelle en retrait de 0,2 point à 15,1% au titre du premier trimestre 2019, du fait d'une performance plus faible en Asie Pacifique.</p> <p>Le groupe a en effet vu son profit opérationnel augmenter de 15% à 3,25 milliards de couronnes suédoises, sur une progression un peu moins forte que celle de son chiffre d'affaires (+16% à 21,5 milliards, dont +15% en organique), tirée par la région Amériques.</p>

# Leleux Press Review

Friday 26/4/2019

 <p>PEUGEOT SA Historic</p>	<p><b>UG - PEUGEOT SA - EUR</b></p> <p><b>Peugeot: le conseil prend acte de deux nominations</b> <span style="float: right;"><b>Cercle Finance (25/04/2019)</b></span></p> <p>(CercleFinance.com) - Le Conseil de Surveillance réuni ce jour a pris acte de la nomination, par l'Assemblée Générale Mixte Annuelle, de Gilles Schnepf et Thierry de La Tour d'Artaise, en qualité de nouveaux membres du Conseil de Surveillance pour une durée de 4 ans.</p> <p>Ces nominations font suite aux démissions de Geoffroy Roux de Bezieux et Henri Philippe Reichstul.</p> <p>Le Conseil de Surveillance a désigné M. Gilles Schnepf en qualité de Vice-Président et membre référent du Conseil. Il exercera également les fonctions de Président du Comité des Nominations, des Rémunérations et de la Gouvernance. Il est également membre du Comité Financier et d'Audit.</p> <p>Thierry de La Tour d'Artaise a été désigné en qualité de membre du Comité Stratégique et au Comité Asia Business Development.</p>
 <p>MICHELIN (FR) Historic</p>	<p><b>ML - MICHELIN (FR) - EUR</b></p> <p><b>Michelin: bien orienté après son point d'activité</b> <span style="float: right;"><b>Cercle Finance (25/04/2019)</b></span></p> <p>(CercleFinance.com) - Michelin avance de 2,2% au lendemain d'un point d'activité sur les trois premiers mois de 2019, salué par Oddo BHF qui confirme son conseil 'achat' et son objectif de cours de 135 euros sur le titre du pneumaticien.</p> <p>Le chiffre d'affaires a augmenté de 11,3% à 5.809 millions d'euros, soit '2% au-dessus des attentes compensant la faiblesse des volumes par un prix-mix meilleur qu'attendu et grâce à un impact M&amp;A plus fort qu'attendu', selon Oddo BHF.</p> <p>'Le consensus pourrait poursuivre sa légère progression à la suite de cette publication', ajoute l'analyste en charge du dossier, pour qui Michelin demeure l'une des valeurs préférées (Convictions Oddo Large Cap).</p>
 <p>FACEBOOK INC Historic</p>	<p><b>FB - FACEBOOK INC - USD</b></p> <p><b>Facebook: en forte hausse après ses résultats</b> <span style="float: right;"><b>Cercle Finance (25/04/2019)</b></span></p> <p>(CercleFinance.com) - Facebook s'adapte plus de 7% à Wall Street, malgré la publication mercredi soir d'un BPA divisé par deux à 0,85 dollar pour le premier trimestre, sous le poids d'une provision de trois milliards liée à des enquêtes sur ses pratiques.</p> <p>Malgré cette annonce, UBS relève son conseil de 'neutre' à 'achat' et son objectif de cours de 170 à 240 dollars, voyant 'un début d'année robuste montrant la dynamique opérationnelle comme le principal élément de répit'.</p> <p>En effet, les revenus du géant des réseaux sociaux ont grimpé de 26% à 15,1 milliards de dollars, essentiellement composés de publicité sur mobile, et le nombre d'utilisateurs moyens mensuels a progressé de 8% à 2,38 milliards.</p>
 <p>MICHELIN (FR) Historic</p>	<p><b>ML - MICHELIN (FR) - EUR</b></p> <p><b>Michelin: BlackRock repasse sous les 5% du capital</b> <span style="float: right;"><b>Cercle Finance (25/04/2019)</b></span></p> <p>(CercleFinance.com) - La société BlackRock Inc. agissant pour le compte de clients et de fonds dont elle assure la gestion, a déclaré avoir franchi en baisse, le 23 avril 2019, le seuil de 5% du capital de la société Compagnie Generale des Etablissements Michelin et détenir, pour le compte desdits clients et fonds, 8 762 038 actions Michelin représentant autant de droits de vote, soit 4,87% du capital et 3,59% des droits de vote de cette société. &amp;#060;BR/&amp;#062;Ce franchissement de seuil résulte d'une cession d'actions Michelin hors marché et d'une restitution d'actions Michelin détenues à titre de collatéral.</p>
 <p>TESLA INC (US) Historic</p>	<p><b>TSLA - TESLA INC (US) - USD</b></p> <p><b>Tesla: en forte baisse après des résultats mitigés</b> <span style="float: right;"><b>Cercle Finance (25/04/2019)</b></span></p> <p>(CercleFinance.com) - Les actions de Tesla sont en repli de près de 1,7% à la Bourse de New York après la publication de résultats mitigés au premier trimestre 2019. Les actions ont déjà perdu près de 24% depuis le début de l'année.</p> <p>Le groupe a annoncé hier soir une perte nette de 667,6 millions de dollars, contre une perte de 784,6 millions de dollars il y a un an, pour un chiffre d'affaires de 4,5 milliards de dollars, en hausse de 3,4 milliards de dollars par rapport au premier trimestre 2018.</p> <p>Les analystes de Jefferies - qui sont à l'achat sur le titre, avec un objectif de cours de 400 dollars - ont constaté un 'mélange' de déceptions et de surprises positives.</p> <p>'Nous voyons de la valeur dans la technologie et l'expérimentation EV / connectivité de Tesla et restons convaincus que la rentabilité est durable', indiquent les analystes de Jefferies.</p> <p>Pierre Ferragu, de New Street Research, partageait le même point de vue, voyant une 'transition douloureuse', mais aussi une 'position forte' à la lecture des chiffres du premier trimestre.</p> <p>Le modèle 3 est en effet encore une fois la voiture premium la plus vendue aux États-Unis au premier trimestre. Cependant, certains analystes commencent à jeter l'éponge.</p> <p>Le bureau d'analyses Wedbush Securities a abaissé sa recommandation sur le titre de 'surperformance' à 'neutre', réduisant ainsi son objectif de cours de 365 dollars à 275 dollars, évoquant une 'perte de confiance'.</p> <p>'La demande chez Tesla évolue rapidement et la société ne s'est malheureusement pas adaptée à l'évolution du paysage des véhicules électriques', a indiqué Wedbush.</p>

# Leleux Press Review

Friday 26/4/2019

## ADS - ADIDAS AG - EUR



**Adidas: un analyste n'est plus à l'achat, le titre perd 1%**

**Cercle Finance (25/04/2019)**

(CercleFinance.com) - Le titre est en repli de près de 1% à la Bourse de Francfort pénalisé par l'analyse négative de Credit suisse. Le bureau d'études a révoqué ce matin son conseil d'achat ('surperformance') sur l'action de l'équipementier sportif allemand, sur laquelle le bureau d'études est désormais neutre. Il est temps d'attendre une meilleure dynamique, estiment en substance les analystes, qui maintiennent leur objectif de cours à 235 euros.

Rappelons que le titre a pris 25% depuis le début de l'année.

Certes, 'Adidas est un pari raisonnablement valorisé sur les produits de sport à l'échelle mondiale', reconnaît une note de recherche. Cela étant, 'le manque de dynamisme de la marque suscite une inquiétude croissante, d'autant que l'activité du 1er trimestre (T1) 2019, attendue le 3 mai avec les résultats, risque d'être un peu molle', ajoute la note.

Bref, en l'état actuel des tendances, 'il est difficile d'envisager une poursuite l'appréciation du titre sans preuve d'une accélération de la croissance au 2e semestre', argumentent les spécialistes.

## NOVN - NOVARTIS (CH) REG. - CHF



**Novartis : s'envole de 2%, un analyste conseil l'achat**

**Cercle Finance (25/04/2019)**

(CercleFinance.com) - Le titre s'envole de plus de 2% à la Bourse de Zurich. Liberum relève sa recommandation sur l'action à 'achat' avec un objectif de cours ajusté de 88 à 91 francs suisses, au lendemain de la publication par le géant helvétique de la santé de ses résultats de premier trimestre.

'Il existe maintenant une opportunité chez Novartis où le consensus sous-apprécie le potentiel de hausse de marge (dynamiques incomprises pour Entresto, la sclérose en plaques et Zolgensma)', estime le broker.

Liberum pense aussi que le risque-rendement pour les nouvelles à venir du pipeline est positif. Ces fondamentaux attractifs, ainsi qu'un repli récent entraîné par Alcon, le conduisent donc à adopter une vision positive du dossier.

## DEC - JC DECAUX - EUR



**JCDecaux : Alan Sullivan est nommé Co-Directeur Général de J**

**Thomson Reuters (25/04/2019)**

Alan Sullivan est nommé Co-Directeur Général de JCDecaux Amérique du Nord

Paris, le 25 avril 2019 - JCDecaux S.A. (Euronext Paris : DEC), numéro un mondial de la communication extérieure, a nommé Alan Sullivan au poste de Co-Directeur Général de JCDecaux Amérique du Nord. Alan Sullivan a été Directeur Général de JCDecaux Airport Royaume-Uni ces cinq dernières années après en avoir été Directeur commercial. En tant que responsable des aéroports de Londres Heathrow et d'Edimbourg, Alan Sullivan a contribué à la croissance, supérieure à celle du marché, du chiffre d'affaires, ainsi qu'à la digitalisation de l'offre aéroportuaire grâce à l'ouverture des terminaux 2 et 5 de Londres Heathrow, tous deux primés. Il travaillera aux côtés de Jean-Luc Decaux, Co-Directeur Général.

Sa nomination anticipe le départ à la retraite, prévu à la fin de cette année, de Bernard Parisot, Président et Co-Directeur Général de JCDecaux Amérique du Nord.

Alan Sullivan a déclaré : « Je me réjouis de collaborer avec Jean-Luc Decaux dans l'un des marchés les plus dynamiques et prometteurs au monde. Les États-Unis disposent d'un fort potentiel de croissance en matière de communication extérieure et JCDecaux, qui investit dans les meilleurs produits, technologies et collaborateurs, ouvre la voie à un nouvel avenir pour le secteur. C'est une opportunité que j'ai souhaité saisir. »

Jean-François Decaux, Co-Directeur Général de JCDecaux, a déclaré : « Je suis heureux de nommer Alan Sullivan au poste de Co-Directeur Général de JCDecaux Amérique du Nord, en ligne avec notre philosophie de promotion des talents internes. Alan va apporter son expertise acquise dans le cadre de la concession publicitaire de l'un des plus grands aéroports internationaux, qui a investi dans de nouveaux produits digitaux, de nouvelles expériences de marques et de nouvelles technologies afin de surperformer le marché. En conjuguant leurs expériences, Alan Sullivan et Jean-Luc Decaux formeront une équipe formidable qui permettra à JCDecaux d'assurer son développement dans le premier marché publicitaire mondial. Je tiens à remercier Bernard Parisot de ses 25 années au service de JCDecaux, au cours desquelles il a développé une organisation solide et a fait de notre Groupe le numéro un de la publicité dans les aéroports et du mobilier urbain publicitaire aux États-Unis. »

Alan Sullivan prendra ses nouvelles fonctions le 1er septembre 2019.

Chiffres clés de JCDecaux Chiffre d'affaires 2018 : 3 619mEUR JCDecaux est coté sur l'Eurolist d'Euronext Paris et fait partie des indices Euronext 100 et Euronext Family Business. JCDecaux fait partie de l'indice FTSE4Good N°1 mondial du mobilier urbain (528 660 faces publicitaires) N°1 mondial de la publicité dans les transports avec plus de 210 aéroports et 277 contrats de transport dans les métros, bus, trains et tramways (366 000 faces publicitaires) N°1 européen de l'affichage grand format (137 020 faces publicitaires) N°1 de la communication extérieure en Europe (648 570 faces publicitaires) N°1 de la communication extérieure en Asie-Pacifique (239 300 faces publicitaires) N°1 de la communication extérieure en Amérique Latine (72 880 faces publicitaires) N°1 de la communication extérieure en Afrique (24 170 faces publicitaires) N°1 de la communication extérieure au Moyen-Orient (16 450 faces publicitaires) Leader dans le vélo en libre-service : pionnier de la mobilité douce 1 061 200 faces publicitaires dans plus de 80 pays Une présence dans 4 030 villes de plus de 10 000 habitants 13 030 collaborateurs

Pour plus d'information : [www.jcdecaux.com](http://www.jcdecaux.com). Retrouvez-nous sur Twitter, LinkedIn, Facebook, Instagram et YouTube.

Direction de la Communication : Agathe Albertini 01 30 79 34 99 - [agathe.albertini@jcdecaux.com](mailto:agathe.albertini@jcdecaux.com) Relations Investisseurs : Arnaud Courtial 01 30 79 79 93 - [arnaud.courtial@jcdecaux.com](mailto:arnaud.courtial@jcdecaux.com)

**AGFB - AGFA-GEVAERT (BE) - EUR**

**Agfa-Gevaert : Openbaarmaking over een transparantie-kennisgeving**

**Thomson Reuters (25/04/2019)**

(artikel 14 van de wet van 2 mei 2007 op de openbaarmaking van belangrijke deelnemingen)

Mortsel, België - 25 april 2019 - 17.40 uur CET

Overeenkomstig Agfa-Gevaert NV's statuten werd de drempel, vanaf dewelke een deelneming moet worden bekendgemaakt, vastgesteld op 3%, 5% en elk veelvoud van 5%.

Conform de Wet van 2 mei 2007 op de openbaarmaking van belangrijke deelnemingen in beursgenoteerde bedrijven, publiceert Agfa-Gevaert (Euronext: AGFB) volgende kennisgeving:

Active Ownership Capital S.à.r.l. heeft op 18 april 2019 gemeld dat het op 12 april 2019 een participatie in Agfa-Gevaert beheerde van 23.069.853 stemrechten, hetzij 13,42% (noemer is 171.851.042). Op deze datum beschikte AOC Value S.A.S. afzonderlijk over 13.402.784 stemrechten of 7,80%. Op 12 april 2019 droeg Active Ownership Fund SICAV-FIS SCS 4.535.000 aandelen die het reeds in Agfa-Gevaert NV bezat, over aan AOC Technology S.A.S., waardoor AOC Technology S.A.S. rechtstreeks over 9.667.069 stemrechten of 5,63% van Agfa-Gevaert beschikt, en daarmee de drempel van 5% naar boven overschreed.

Het totale aantal stemrechten dat wordt aangehouden door de hieronder beschreven ondernemingen komt overeen met 13,42%.

Volledige keten van gecontroleerde ondernemingen via welke de participatie daadwerkelijk wordt aangehouden Op 25 juni 2018 sloten AOC Technology S.A.S., AOC Value S.A.S. en Active Ownership Fund SICAV-FIS SCS een gezamenlijk akkoord betreffende de uitoefening van hun stemrechten in de emittent, Agfa-Gevaert NV. AOC Technology S.A.S. en AOC Value S.A.S. staan beide onder zeggenschap van Active Ownership Fund SICAV-FIS SCS. Active Ownership Fund SICAV-FIS SCS wordt beheerd door Active Ownership Capital S.à.r.l., dat onder de gezamenlijke zeggenschap staat van twee aandeelhouders, Active Ownership Advisors GmbH en Active Ownership Investments Ltd. Active Ownership Advisors GmbH staat onder zeggenschap van Florian Schuhbauer. Active Ownership Investments Ltd. staat onder zeggenschap van Tamlino Import & Advisory LP, die onder zeggenschap staat van Tamlino Investments Ltd., die onder zeggenschap staat van Klaus Röhrig.

De meerderheid van de stemrechten in AOC Technology S.A.S. en AOC Value S.A.S. wordt uitgeoefend door Active Ownership Fund SICAV-FIS SCS. De uitoefening van de stemrechten in Active Ownership Fund SICAV-FIS SCS werd hierboven beschreven. AOC Value S.A.S. en AOC Technology S.A.S. zijn zusterondernemingen, die beide onder zeggenschap staan van Active Ownership Fund SICAV-FIS SCS.

Kennisgevingen van belangrijke deelnemingen als gevolg van de Wet van 2 mei 2007 en Agfa-Gevaert NV's statuten, kunnen verstuurd worden naar [viviane.dictus@agfa.com](mailto:viviane.dictus@agfa.com)

Over Agfa De Agfa-Gevaert Groep ontwikkelt, produceert en verdeelt een uitgebreid portfolio van analoge en digitale beeldvormingsystemen en IT-oplossingen, voornamelijk voor de grafische industrie, de sector van de gezondheidszorg en ook voor specifieke industriële toepassingen. De hoofdzetel en de moedermaatschappij van Agfa bevinden zich in Mortsel, België. Agfa-Gevaert realiseerde in 2018 een omzet van 2.247 miljoen euro.

Contact:

Viviane Dictus Director Corporate Communication tel. +32 0 3 444 7124 e-mail: [viviane.dictus@agfa.com](mailto:viviane.dictus@agfa.com)



**LIN - LINEDATA SERVICES - EUR**

**LINEDATA SERVICES : Chiffre d'affaires du 1er trimestre 2019**

**Thomson Reuters (25/04/2019)**

Chiffres arrondis et non audités \*Le chiffre d'affaires 2018 proforma exclut l'activité BOT (Build Operate Transfer) de Gravitass pour laquelle le dernier client a fait l'objet d'une réversibilité en 2018

Neuilly-sur-Seine, le 25 avril 2019-Linedata (LIN:FP) a réalisé un chiffre d'affaires de 40,0 MEUR au 1er trimestre 2019, soit une baisse de 2,7% par rapport au 1er trimestre 2018. A taux de change constants, l'activité ressort en diminution plus sensible de 6,3%, en raison de la forte appréciation du dollar américain. Hors impact de l'activité BOT, le Groupe affiche une croissance proforma de 1,0%. La part récurrente du chiffre d'affaires, qui représente 78% de l'activité globale contre 73% pour la même période de l'exercice précédent, atteint 31,4 MEUR. Pour les trois premiers mois de l'année, la prise de commande s'élève à 16,2 MEUR en retrait de 10,1% par rapport au 1er trimestre 2018.

Analyse des performances par segment : Asset Management (T1 : 26,6 MEUR, -0,5%) Au 1er trimestre 2019, le segment Asset Management ressort quasi-stable (-0,5%). Retraité de l'impact négatif exceptionnel de 1,5MEUR lié à la perte du contrat BOT, la croissance proforma du segment atteint 5,3%. L'activité Software à 22,4 MEUR est bien orientée (+3,7%), notamment dans le back-office. Le pôle Services affiche une croissance proforma de 15%. Lending & Leasing (T1 : 12,4 MEUR, - 6,9%)

Le chiffre d'affaires du 1er trimestre 2019 du segment Lending & Leasing est en baisse de 6,9% par rapport à la même période de 2018. Cette diminution d'activité s'explique par un effet de base ponctuel concernant l'exercice précédent au cours duquel le revenu d'une licence perpétuelle de 1,6 MEUR avait été reconnu. Le Groupe a commencé l'intégration de Loansquare dans son offre produits et des premiers contacts commerciaux prometteurs ont été initiés.

Perspectives Pour le segment Asset Management, Linedata s'est fixé comme objectif en 2019 de rattraper progressivement la perte du chiffre d'affaires BOT enregistrée fin 2018. La croissance proforma observée au 1er trimestre (+5,3%) confirme la bonne orientation de cet objectif dès le début de l'exercice. Le segment Lending & Leasing devrait retrouver sur l'année sa trajectoire de croissance, renforcée par le cross selling des offres sur toutes les zones géographiques. L'accord de partenariat récemment signé avec ICE Data Services pour renforcer la stratégie Data ainsi que l'acquisition en début d'année de la startup Loansquare vont contribuer à la nouvelle dynamique.

Prochaine communication : Chiffre d'affaires du 1er semestre 2019, le 24 juillet 2019, après Bourse.

**À PROPOS DE LINEDATA**

Avec 20 ans d'expérience, 20 bureaux couvrant 50 pays à travers le monde, plus de 700 clients et près de 1300 employés, Linedata allie la technologie et l'humain pour apporter des solutions globales aux professionnels de l'asset management, de l'assurance et du crédit. Linedata accompagne les entreprises dans leur développement et renforce la croissance de ses clients. Linedata a réalisé en 2018 un chiffre d'affaires de 173,2 MEUR. Linedata est cotée sur Euronext Paris Compartiment B FR0004156297-LIN - Reuters LDSV.PA - Bloomberg LIN:FP [linedata.com](http://linedata.com)



**NXI - NEXITY - EUR**

**Suite de l'article précédent**

**Thomson Reuters (25/04/2019)**

contrats définitifs pour les opérations d'Immobilier d'entreprise, exprimés en euro sur une période donnée (actes notariés ou contrat de promotion) Reporting opérationnel :comptes IFRS avec présentation des co-entreprises en intégration proportionnelle. Cette présentation est utilisée par le management car elle reflète mieux la réalité économique des activités Réservations en valeur - Immobilier résidentiel (ou chiffre d'affaires réservé) :prix de vente TTC des contrats de réservations des opérations de promotion immobilière exprimés en euro sur une période donnée, net de l'ensemble des désistements constatés sur la période Résidences gérées « en croisière » : résidences dont le taux d'occupation est supérieur ou égal à 90% au 1er janvier. Le taux d'occupation correspond au nombre de logements facturés rapporté au nombre total de logements Résultat opérationnel courant :le résultat opérationnel courant reprend l'ensemble des éléments constituant le résultat opérationnel retraité des éléments inhabituels, anormaux et peu fréquents. En particulier, les pertes de valeur desgoodwillssont exclues du résultat opérationnel courant Résultat net avant éléments non courants: représente le résultat net part du Groupe retraité des éléments ne rentrant pas dans l'activité courante par exemple : remboursement de la taxe de 3% sur les dividendes comptabilisé en 2017, et à compter de 2018, la variation de la juste valeur de l'ORNANE ou des éléments constitutifs du résultat opérationnel non courant (éventuelle perte de valeur desgoodwills, réévaluation des titres mis en équivalence suite à la prise de contrôle).

Les indicateurs et données financières, y compris prospectifs, commentés dans ce communiqué de presse, sont issus du reporting opérationnel, avec la présentation des co-entreprises en intégration proportionnelle.

Les variations de périmètre comprennent gide-Domitys (consolidé depuis le 1er juillet 2018) et les acquisitions/cessions réalisées par Nexity Solutions Entreprise avec effet au 1er janvier 2019.

1 28% à périmètre courant 2 Chiffre d'affaires à périmètre constant, pour le Client Particulier : 671 millions d'euros (+11%) et pour le Client Entreprise : 111 millions d'euros (+31%) [2] À périmètre constant, 3.598 lots (-0,6% en volume par rapport au T1 2018) représentant 714 millions d'euros TTC (-0,1% en valeur par rapport au T1 2018) [3] Sources :128.000ventes au détail selon l'ECLN et29.600 ventes en bloc selon la Fédération des Promoteurs immobiliers (FPI) [4] Délai d'écoulement : offre commerciale / réservations des 12 derniers mois, exprimé en mois [5] Cf. glossaire engage 11 [6]À périmètre constant, la variation s'élève à +0,1% au T1 2019 contre-1,4% en 2018 [7] Conjoncture logement - Crédit Foncier Immobilier - décembre 2018 [8] Cf. glossaire en page 11 [9] Source des données de marché : CBRE,Marketview, Bureaux Île-de-France et Investissement France - 1er trimestre 2019 [10] Cushman& Wakefield - La ronde du coworking - décembre 2018 [11]Surfaces indicatives pouvant faire l'objet d'ajustement lors de l'obtention des autorisations administratives [12] Contre un dividende de 2,50 euros payé en 2018 et sous réserve de l'approbation de l'Assemblée générale de Nexity [13] Les données 2017 ont été retraitées de la nouvelle sectorisation et de la nouvelle norme IFRS 15



**DEC - JC DECAUX - EUR**

**JCDecaux : Mise à disposition du document de référence 2018**

**Thomson Reuters (25/04/2019)**

**MISE À DISPOSITION DU DOCUMENT DE REFERENCE 2018**

Paris, le 25 avril 2019

JCDecaux SA (Euronext Paris : DEC), numéro un mondial de la communication extérieure, annonce la publication de son Document de Référence 2018.

Ce Document de Référence a été déposé ce jour auprès de l'Autorité des Marchés Financiers (AMF).

Il est tenu gratuitement à la disposition du public dans les conditions prévues par la réglementation en vigueur et peut être consulté et téléchargé à partir du site Internet de la Sociétéwww.jcdecaux.com.

Ce Document de Référence inclut notamment le rapport financier annuel 2018, le rapport du Conseil de surveillance sur le gouvernement d'entreprise, le descriptif du programme de rachat d'actions, les rapports des Commissaires aux comptes ainsi que les informations relatives à leurs honoraires.

Pour plus d'informations, merci de contacter :

Arnaud COURTIAL Responsable des Relations Investisseurs Sainte-Apolline 78378 Plaisir Cedex France Tel : +33 (0)1 30 79 79 93 Email :arnaud.courtial@jcdecaux.com



**DEC - JC DECAUX - EUR**

**JCDecaux : Modalités de mise à disposition des documents pré**

**Thomson Reuters (25/04/2019)**

**MODALITES DE MISE A DISPOSITION DES DOCUMENTS PREPARATOIRES A L'ASSEMBLEE GENERALE MIXTE DU 16 MAI 2019**

Paris, le 25 avril 2019

Les actionnaires de la Société sont invités à participer à l'Assemblée Générale Mixte qui se réunira le 16 mai 2019 à 14h à l'Étoile Business Center : 21-25, rue Balzac 75008 Paris.

L'avis de réunion comportant l'ordre du jour, le texte des projets de résolutions ainsi que les modalités de participation et de vote à cette Assemblée a été publié le 3 avril 2019 au BALO n°40.

Les documents et renseignements prévus notamment par les articles R. 225-73-1, L. 225-115 et R. 225-83 du Code de commerce sont publiés sur le site Internet de la Sociétéwww.jcdecaux.com.

Pour plus d'informations, merci de contacter :

Arnaud COURTIAL Responsable Relations Investisseurs Sainte Apolline 78378 PLAISIR Téléphone : +33 (0)1 30 79 79 93 Email : arnaud.courtial@jcdecaux.com



**CO - CASINO GUICHARD (FR) - EUR**

**Casino: confirme l'ensemble de ses objectifs annuels**

**Cercle Finance (25/04/2019)**

(CercleFinance.com) - Le Chiffre d'affaires est en croissance de +4,3% en organique à 8 853 ME et de +3,0% en comparable au 1er trimestre 2019.

En France, la progression du volume d'affaires total de +0,8%. Les ventes du Groupe sont stables en comparable à 4 402 ME. ' Ce trimestre est marqué par la croissance sur les segments porteurs et l'avancement rapide du plan de rationalisation du parc ' indique le groupe.

Les ventes en Amérique Latine (Groupe Éxito et GPA Food) sont en croissance de +6,0% en comparable et de +11,4% en organique ce trimestre. ' Le chiffre d'affaires consolidé est impacté par un effet de change et hyperinflation de -7,6% ' précise la direction.

' Au vu de la bonne avancée de ses plans d'actions, le Groupe confirme l'ensemble de ses objectifs annuels '.





## AMUN - AMUNDI - EUR

### Amundi : Assemblée générale Mixte Ordinaire et Extraordinaire

Thomson Reuters (25/04/2019)

Assemblée générale Mixte Ordinaire et Extraordinaire du 16 mai 2019 Modalités de mise à disposition ou de consultation des documents préparatoires

Paris, jeudi 25 avril 2019,

Les actionnaires de la société Amundi sont invités à participer à son Assemblée Générale Mixte Ordinaire et Extraordinaire qui se tiendra le 16 mai 2019, à 9h30, au 91-93, boulevard Pasteur, 75015 PARIS. L'avis de réunion, comportant l'ordre du jour et les projets de résolutions, a été publié au Bulletin des Annonces Légales et Obligatoires (BALO) du 8 avril 2019 et peut être consulté sur le site internet d'Amundi (<http://le-groupe.amundi.com>). L'avis de convocation sera publié au BALO du 29 avril 2019 et sera également consultable sur le site internet d'Amundi.

Les documents et renseignements relatifs à cette Assemblée Générale, et notamment les informations mentionnées à l'article R. 225-83 du Code de Commerce, sont intégrés dans la brochure de convocation de l'Assemblée, et dans le Document de référence 2018, également disponibles sur le site internet d'Amundi.

Les autres documents et renseignements concernant l'Assemblée Générale seront tenus à la disposition des actionnaires, dans les conditions prévues par la réglementation en vigueur, au siège social d'Amundi, au 91-93, boulevard Pasteur, 75015 Paris.

Pour plus d'information, merci de contacter l'équipe de communication financière [investor.relations@amundi.com](mailto:investor.relations@amundi.com)

A propos d'Amundi

Amundi est le premier asset manager européen en termes d'actifs sous gestion, et se classe dans le top 10 mondial[1]. Le Groupe gère 1 425 milliards[2] d'euros et compte six plateformes de gestion principales[3]. Amundi offre à ses clients d'Europe, d'Asie-Pacifique, du Moyen-Orient et des Amériques une large gamme d'expertises et de solutions d'investissement en gestion active, passive et en actifs réels et alternatifs. Les clients d'Amundi ont également accès à une offre complète d'outils et de services. Ayant son siège social à Paris, Amundi est cotée en Bourse depuis novembre 2015.

Grâce à ses capacités de recherche uniques et au talent de près de 4 500 collaborateurs et experts des marchés, basés dans 37 pays, Amundi fournit aux particuliers, aux clientèles institutionnelles et corporate des solutions d'épargne et d'investissement innovantes pour répondre à leurs besoins, objectifs de rendement et profils de risque spécifiques.

Amundi. La confiance, ça se mérite.

Rendez-vous sur [www.amundi.com](http://www.amundi.com) pour plus d'informations ou pour trouver l'équipe Amundi proche de vous.

Contact Presse : Natacha Andermahr Tél. +33 1 76 37 86 05 [natacha.andermahr-sharp@amundi.com](mailto:natacha.andermahr-sharp@amundi.com)

Contacts Investisseurs : Anthony Mellor Tél. +33 1 76 32 17 16 [anthony.mellor@amundi.com](mailto:anthony.mellor@amundi.com)

Thomas Lapeyre Tél. +33 1 76 33 70 54 [thomas.lapeyre@amundi.com](mailto:thomas.lapeyre@amundi.com)

[1] Source : IPE « Top 400 asset managers » publié en juin 2018 sur la base des encours sous gestion à décembre 2017

[2] Données Amundi au 31/12/2018 [3] Plateformes de gestion : Boston, Dublin, Londres, Milan, Paris et Tokyo



### DPT - ST DUPONT - EUR

#### S.T.DUPONT : CHIFFRE D'AFFAIRES ANNUEL 2018-2019

Thomson Reuters (25/04/2019)

25 avril 2019

Information financière au 31 mars 2019 (Deuxième semestre 2018-2019)

Le deuxième semestre a terminé en hausse de 2% comparativement au second semestre de l'exercice précédent grâce à la vitalité des marchés coréen, chinois et du Moyen-Orient. Le chiffre d'affaires produits 2018-2019 s'établit à 53,9 MEUR en recul de -1,4% par rapport à l'exercice précédent, malgré la stabilité des Agents et Distributeurs et la croissance du marché français.

Données non auditées

#### CHIFFRE D'AFFAIRES

Par marché

Activité du Deuxième semestre de l'exercice (octobre à mars 2019)

Par rapport au deuxième semestre de l'exercice précédent, le chiffre d'affaires Produits du Groupe est en hausse de 2,0%, incluant un effet de change favorable de +0,9%.

La distribution contrôlée est en diminution de -5,5% malgré un effet favorable de change de +0,9% :

-En France, une partie de cette baisse est attribuable à l'impact du mouvement des « gilets jaunes » sur le trafic des grands magasins en France. Le plan de communication pour soutenir le lancement de la montre a néanmoins permis de soutenir les ventes du magasin de la Rue de la Paix (ouvert en août 2018) et du site e-commerce.

-La zone Europe hors France est quant à elle en décroissance de -6,4% sur le deuxième semestre, en raison notamment de la fermeture, en Espagne de l'outlet (Las Rozas Village) en avril 2018.

-La zone Asie, en retrait de -6,0% par rapport à l'année dernière, est négativement impactée par l'arrêt de la distribution à Singapour en juillet 2018. A périmètre équivalent, la distribution contrôlée en Asie serait en décroissance de -2,8%, malgré les bonnes performances enregistrées au Japon.

Le réseau des Agents et Distributeurs est en forte croissance de +1,4 millions d'euros grâce au dynamisme des marchés chinois, coréen et du Moyen-Orient. La décroissance observée aux Etats-Unis est liée à la volonté du distributeur de réduire son niveau de stock.

Activité cumulée au cours de l'exercice 2018-2019

Sur l'exercice 2018-2019, le chiffre d'affaires Produits du Groupe est en retrait organique de -1,9% soit -1,0 million d'euros par rapport à l'année précédente, partiellement compensé par un effet favorable de change de +0,5% (soit un impact de +0,3 million d'euros).

La distribution contrôlée est en régression de -2,8%, en raison de la décroissance de la zone Asie. Cette baisse de -0,8 million s'explique pour la moitié par l'impact de l'arrêt de l'activité de distribution à Singapour en juillet 2018.

La France maintient un bon momentum avec une croissance de +2,2% tirée par les bonnes performances des ventes du site e-commerce. La zone Europe hors France est en revanche en décroissance de -3,0% soit -0,2 million d'euros qui s'explique quasi-exclusivement par l'impact en Espagne de la fermeture de l'outlet (Las Rozas Village) en avril 2018.

Les ventes des Agents et Distributeurs affichent une stabilité organique par rapport à l'an dernier, la vitalité des marchés coréens et chinois compensant les décroissances enregistrées par les marchés nord américain et russe.

Par ligne de produits

A la fin du second semestre, la famille Briquets & Stylos affiche une croissance de +8,6% soit +1,5 millions d'euros par rapport à 2018 grâce aux succès rencontrés en Corée, à la vitalité du marché chinois et au dynamisme du Moyen-Orient.

Sur l'année 2018-2019, l'art du feu est en croissance, en particulier en France et en Allemagne. La Corée et la Chine sont également d'importants contributeurs.

Les lignes Maroquinerie, Accessoires et PAP incluent les résultats de la montre qui, lancée au mois de novembre sur un nombre restreint de marchés, donne de premiers résultats encourageants.

Contact : Hanh Guzelian 01 53 91 30 11 invest@st-dupont.com



### SGO - SAINT GOBAIN (FR) - EUR

#### Saint Gobain: hausse de 6,4% du CA à 10 378 ME

Cercle Finance (25/04/2019)

(CercleFinance.com) - Le chiffre d'affaires s'établit à 10 378 millions d'euros à données réelles, en croissance de 6,4%, avec un effet de change de +0,6%. A données comparables, le chiffre d'affaires s'inscrit en hausse de +5,7%. ' Il est tiré à la fois par les prix et par les volumes, par rapport à une base de comparaison qui avait souffert au premier trimestre 2018 en Europe de conditions climatiques rigoureuses ' précise le groupe.

Le chiffre d'affaires des Solutions Haute Performance (SHP) augmente de +2,4% grâce à des marchés industriels satisfaisants, en dépit de la faiblesse du marché de l'automobile.

Le Groupe confirme ses perspectives pour l'ensemble de l'année 2019. ' En ligne avec notre objectif du mois de février, nous visons en 2019 une nouvelle progression du résultat d'exploitation à structure et taux de change comparables ' indique la direction.



### CAP - CAPGEMINI (FR) - EUR

#### Capgemini: hausse de 9,2% du CA au 1er trimestre 2019

Cercle Finance (25/04/2019)

(CercleFinance.com) - Le groupe a réalisé un chiffre d'affaires consolidé de 3 441 millions d'euros au 1er trimestre 2019, en croissance de 9,2% sur un an. La hausse est de 6,7% à taux de change constants par rapport au même trimestre de l'année 2018. La croissance organique, c'est-à-dire hors impact des taux de change et des variations de périmètre, est de 5,0%.

Les prises de commandes enregistrées au 1er trimestre 2019 s'élèvent à 3 367 millions d'euros, en hausse de 2,7% à taux de change constants.

Les activités liées au digital et au cloud poursuivent leur progression avec une croissance de 20% à taux de change constants et excèdent désormais 45% du chiffre d'affaires.

' Pour l'année 2019, le Groupe vise une croissance à taux de change constants comprise entre 5,5% et 8,0%, une amélioration de la profitabilité avec une marge opérationnelle comprise entre 12,3% et 12,6% et un free cash-flow organique en progression en données comparables à plus de 1,1 milliard d'euros ' indique la direction.



# Leleux Press Review

Friday 26/4/2019

## BVI - BUREAU VERITAS - EUR

### Bureau Veritas: vise une solide croissance organique du CA

Cercle Finance (25/04/2019)



(CercleFinance.com) - Le groupe a réalisé un chiffre d'affaires de 1,175 milliard d'euros au 1er trimestre 2019, en hausse de +6,8 % par rapport à l'exercice précédent (+5,8 % à taux de change constant).

La direction annonce que 5 des 6 activités du Groupe sont en croissance organique de 4,5 % en moyenne, avec notamment les activités Agroalimentaire & Matière Premières à +7,8 %, Biens de consommation à +4,1 % et Bâtiment & Infrastructures (B&I) à +3,0 %.

<sup>1</sup> Les activités cycliques tardives connaissent une reprise progressive, avec l'activité Marine & Offshore en hausse de 3,2 % et Industrie en hausse de 3,7%. L'activité Certification affiche un recul de -1,9% qui est le reflet d'une année de transition suite à la révision des normes <sup>1</sup> précise le groupe

Pour l'exercice 2019, le Groupe prévoit une solide croissance organique du chiffre d'affaires, une amélioration continue de la marge opérationnelle ajustée à taux de change constant et une génération de flux de trésorerie maintenue à un niveau élevé.

## GID - EGIDE (FR) - EUR

### EGIDE : Rapport Financier annuel 2018 - Mise à disposition

Thomson Reuters (25/04/2019)



EGIDE annonce la mise à disposition de son rapport financier annuel 2018

Trappes, le 25 avril 2019 - 18h30 (CET)

Egidemet à la disposition du public son rapport financier annuel au 31 décembre 2018, qui peut être consulté sur le site internet de la société : [www.egide-group.com](http://www.egide-group.com). Les documents suivants, diffusés au titre de l'article 222-3 du Règlement Général de l'AMF concernant l'information réglementée, sont intégrés dans le rapport financier annuel : 1.L'attestation du responsable du rapport, 2.Le rapport d'activité de l'exercice 2018, 3.Les comptes consolidés de l'exercice 2018, 4.Les comptes annuels de l'exercice 2018, 5.Le rapport des commissaires aux comptes sur les comptes consolidés et sociaux, Retrouvez toute l'information sur Egide : [www.egide-group.com](http://www.egide-group.com)

Egide est un groupe d'envergure internationale, spécialisé dans la fabrication de boîtiers hermétiques et les solutions de dissipation thermique pour composants électroniques sensibles. Il intervient sur des marchés de pointe à fortes barrières technologiques dans tous les univers critiques (Imagerie thermique, Optronique, Hyperfréquence, boîtiers de Puissance, ..). Seul acteur global dédié, Egide est présent industriellement en France et aux Etats-Unis.

Egide a renouvelé sa qualification d'entreprise innovante pour les FCPI le 14 mai 2018

EGIDE est coté sur Euronext Paris(TM)- Compartiment C -ISIN : FR0000072373 -Reuters: EGID.PA -Bloomberg : GID

CONTACTS EGIDE - Direction financière - Philippe Lussiez - +33 1 30 68 81 00 -[plussiez@fr.egide-group.com](mailto:plussiez@fr.egide-group.com) INBOUND CAPITAL - Relations investisseurs - Frédéric Portier - +44 7802 533333 -[fportier@inbound.capital](mailto:fportier@inbound.capital) FIN'EXTENSO - Relations presse - Isabelle Aprile - +33 1 39 97 61 22 -[i.aprile@finextenso.fr](mailto:i.aprile@finextenso.fr)

## SK - SEB SA - EUR

### Seb: confirme ses objectifs pour l'exercice 2019

Cercle Finance (25/04/2019)



(CercleFinance.com) - Le Groupe a réalisé un chiffre d'affaires de 1 722 ME au 1er trimestre 2019, en croissance de 10,4 %, incluant une croissance organique de 8,5 %, un effet devises positif limité, de 0,8 % (13 ME) et un effet périmètre de +1,1 % (+17 ME).

Le Résultat Opérationnel d'Activité (ROPA) s'élève à 138 ME au 1er trimestre, en progression de 12 % par rapport à celui du 1er trimestre 2018.

<sup>1</sup> Il est porté par le très bon niveau d'activité du trimestre, dans un contexte général toutefois très concurrentiel et promotionnel. Il n'intègre pas à ce stade les écritures de première consolidation de Wilbur Curtis (allocation du prix d'acquisition) <sup>1</sup> indique le groupe.

<sup>1</sup> Le Groupe confirme ses objectifs pour 2019, à savoir, viser une nouvelle croissance organique de ses ventes et une progression de son Résultat Opérationnel d'Activité <sup>1</sup>.

## NXI - NEXITY - EUR

### Nexity: croissance de 28% du CA à 881 ME

Cercle Finance (25/04/2019)



(CercleFinance.com) - Le chiffre d'affaires enregistré au cours du premier trimestre 2019 s'établit à 881 millions d'euros, en croissance de 28% par rapport au 1er trimestre 2018.

Le chiffre d'affaires du Client Particulier s'élève à 762 millions d'euros à fin mars 2019, en hausse de 26% par rapport à fin mars 2018. Celui du Client Entreprise s'inscrit à 119 millions d'euros, en croissance de 40%.

Le carnet de commandes du Groupe à fin mars 2019 s'établit à un niveau de 4.491 millions d'euros, en hausse de 0,5% par rapport à fin 2018. Il représente l'équivalent de 16 mois d'activité de promotion de Nexity (chiffre d'affaires sur 12 mois glissants).

Le Chiffre d'affaires et l'EBITDA sont attendus en 2019 en croissance d'au moins 5%. Le groupe confirme l'objectif de croissance annuelle moyenne (2017-2021) du chiffre d'affaires et de l'EBITDA de 10%.

## IPS - IPSOS (FR) - EUR

### Ipsos: croissance de 15% du CA trimestriel

Cercle Finance (25/04/2019)



(CercleFinance.com) - Le chiffre d'affaires d'Ipsos s'inscrit à de 422,1 millions d'euros au 1er trimestre 2019, en croissance de 15% par rapport au premier trimestre 2018.

<sup>1</sup> Toutes les composantes de la détermination du niveau d'activité ont joué un rôle positif. L'intégration de l'activité de Synthesio et de quatre divisions de Gfk Research ont contribué pour 10,2 % à la progression du chiffre d'affaires <sup>1</sup> précise le groupe.

La croissance organique, à taux de change et périmètre constant est de 2,4 %. Elle est dans la fourchette de l'objectif annuel annoncé et réitéré de +2 % à +4 %.

<sup>1</sup> Le groupe confirme ses objectifs 2019 : une croissance organique comprise entre +2 % et +4 % et une stabilité de sa marge opérationnelle à 10%+ <sup>1</sup> indique la direction.

# Leleux Press Review

Friday 26/4/2019



Responsible Editor: Olivier Leleux - Visit our Web site : <http://www.leleux.be> - Customer information: 0800/25511.