

Leleux Press Review

Monday 28/8/2017



	<p style="text-align: center;">BEL 20 (Belgium)</p> <table border="1"> <tr> <td>Last Price</td> <td>3905,71</td> <td>Minimum Price</td> <td>1046,07 (02/09/1992)</td> <td>Maximum Price</td> <td>4759,01 (23/05/2007)</td> </tr> <tr> <td>Gainers</td> <td>6</td> <td>Losers</td> <td>14</td> <td colspan="2"></td> </tr> <tr> <td>GALAPAGOS</td> <td>75,70 ▲</td> <td>+0,53%</td> <td>SOFINA SA</td> <td>123,15 ▼</td> <td>-0,72%</td> </tr> <tr> <td>APERAM</td> <td>43,76 ▲</td> <td>+0,20%</td> <td>COLRUYT</td> <td>47,47 ▼</td> <td>-0,71%</td> </tr> <tr> <td>BPOST</td> <td>23,50 ▲</td> <td>+0,12%</td> <td>TELENET</td> <td>56,31 ▼</td> <td>-0,45%</td> </tr> </table>	Last Price	3905,71	Minimum Price	1046,07 (02/09/1992)	Maximum Price	4759,01 (23/05/2007)	Gainers	6	Losers	14			GALAPAGOS	75,70 ▲	+0,53%	SOFINA SA	123,15 ▼	-0,72%	APERAM	43,76 ▲	+0,20%	COLRUYT	47,47 ▼	-0,71%	BPOST	23,50 ▲	+0,12%	TELENET	56,31 ▼	-0,45%
Last Price	3905,71	Minimum Price	1046,07 (02/09/1992)	Maximum Price	4759,01 (23/05/2007)																										
Gainers	6	Losers	14																												
GALAPAGOS	75,70 ▲	+0,53%	SOFINA SA	123,15 ▼	-0,72%																										
APERAM	43,76 ▲	+0,20%	COLRUYT	47,47 ▼	-0,71%																										
BPOST	23,50 ▲	+0,12%	TELENET	56,31 ▼	-0,45%																										
	<p style="text-align: center;">CAC 40 (France)</p> <table border="1"> <tr> <td>Last Price</td> <td>5104,33</td> <td>Minimum Price</td> <td>2693,21 (23/09/2011)</td> <td>Maximum Price</td> <td>7347,94 (21/10/2009)</td> </tr> <tr> <td>Gainers</td> <td>14</td> <td>Losers</td> <td>26</td> <td colspan="2"></td> </tr> <tr> <td>TECHNIPFMC</td> <td>21,62 ▲</td> <td>+0,93%</td> <td>ESSILOR INTL (FR)</td> <td>105,05 ▼</td> <td>-0,94%</td> </tr> <tr> <td>AIRBUS</td> <td>70,86 ▲</td> <td>+0,69%</td> <td>LAFARGEHOLCIM LTD (F)</td> <td>50,26 ▼</td> <td>-0,65%</td> </tr> <tr> <td>ARCELORMITTAL SA (NL)</td> <td>22,31 ▲</td> <td>+0,47%</td> <td>LEGRAND SA</td> <td>59,39 ▼</td> <td>-0,65%</td> </tr> </table>	Last Price	5104,33	Minimum Price	2693,21 (23/09/2011)	Maximum Price	7347,94 (21/10/2009)	Gainers	14	Losers	26			TECHNIPFMC	21,62 ▲	+0,93%	ESSILOR INTL (FR)	105,05 ▼	-0,94%	AIRBUS	70,86 ▲	+0,69%	LAFARGEHOLCIM LTD (F)	50,26 ▼	-0,65%	ARCELORMITTAL SA (NL)	22,31 ▲	+0,47%	LEGRAND SA	59,39 ▼	-0,65%
Last Price	5104,33	Minimum Price	2693,21 (23/09/2011)	Maximum Price	7347,94 (21/10/2009)																										
Gainers	14	Losers	26																												
TECHNIPFMC	21,62 ▲	+0,93%	ESSILOR INTL (FR)	105,05 ▼	-0,94%																										
AIRBUS	70,86 ▲	+0,69%	LAFARGEHOLCIM LTD (F)	50,26 ▼	-0,65%																										
ARCELORMITTAL SA (NL)	22,31 ▲	+0,47%	LEGRAND SA	59,39 ▼	-0,65%																										
	<p style="text-align: center;">AEX (Nederland)</p> <table border="1"> <tr> <td>Last Price</td> <td>517,42</td> <td>Minimum Price</td> <td>194,99 (09/03/2009)</td> <td>Maximum Price</td> <td>806,41 (21/10/2009)</td> </tr> <tr> <td>Gainers</td> <td>10</td> <td>Losers</td> <td>15</td> <td colspan="2"></td> </tr> <tr> <td>NN GROUP</td> <td>34,01 ▲</td> <td>+0,74%</td> <td>RANDSTAD (NL)</td> <td>49,02 ▼</td> <td>-0,82%</td> </tr> <tr> <td>SBM OFFSHORE NV</td> <td>13,55 ▲</td> <td>+0,70%</td> <td>GEMALTO N.V.</td> <td>46,50 ▼</td> <td>-0,75%</td> </tr> <tr> <td>GALAPAGOS</td> <td>75,70 ▲</td> <td>+0,53%</td> <td>ABN AMRO GROUP</td> <td>23,88 ▼</td> <td>-0,72%</td> </tr> </table>	Last Price	517,42	Minimum Price	194,99 (09/03/2009)	Maximum Price	806,41 (21/10/2009)	Gainers	10	Losers	15			NN GROUP	34,01 ▲	+0,74%	RANDSTAD (NL)	49,02 ▼	-0,82%	SBM OFFSHORE NV	13,55 ▲	+0,70%	GEMALTO N.V.	46,50 ▼	-0,75%	GALAPAGOS	75,70 ▲	+0,53%	ABN AMRO GROUP	23,88 ▼	-0,72%
Last Price	517,42	Minimum Price	194,99 (09/03/2009)	Maximum Price	806,41 (21/10/2009)																										
Gainers	10	Losers	15																												
NN GROUP	34,01 ▲	+0,74%	RANDSTAD (NL)	49,02 ▼	-0,82%																										
SBM OFFSHORE NV	13,55 ▲	+0,70%	GEMALTO N.V.	46,50 ▼	-0,75%																										
GALAPAGOS	75,70 ▲	+0,53%	ABN AMRO GROUP	23,88 ▼	-0,72%																										
	<p style="text-align: center;">DAX (Deutschland)</p> <table border="1"> <tr> <td>Last Price</td> <td>12167,94</td> <td>Minimum Price</td> <td>438,38 (18/03/2002)</td> <td>Maximum Price</td> <td>636497,44 (18/03/2011)</td> </tr> <tr> <td>Gainers</td> <td>9</td> <td>Losers</td> <td>21</td> <td colspan="2"></td> </tr> <tr> <td>MERCK (DE)</td> <td>92,78 ▲</td> <td>+0,89%</td> <td>DEUTSCHE POST (DE)</td> <td>34,73 ▼</td> <td>-0,87%</td> </tr> <tr> <td>DAIMLER AG (DE)</td> <td>62,17 ▲</td> <td>+0,84%</td> <td>LINDE (DE)</td> <td>164,85 ▼</td> <td>-0,81%</td> </tr> <tr> <td>THYSSENKRUPP AG O.N.</td> <td>25,18 ▲</td> <td>+0,55%</td> <td>SIEMENS (DE)</td> <td>110,85 ▼</td> <td>-0,71%</td> </tr> </table>	Last Price	12167,94	Minimum Price	438,38 (18/03/2002)	Maximum Price	636497,44 (18/03/2011)	Gainers	9	Losers	21			MERCK (DE)	92,78 ▲	+0,89%	DEUTSCHE POST (DE)	34,73 ▼	-0,87%	DAIMLER AG (DE)	62,17 ▲	+0,84%	LINDE (DE)	164,85 ▼	-0,81%	THYSSENKRUPP AG O.N.	25,18 ▲	+0,55%	SIEMENS (DE)	110,85 ▼	-0,71%
Last Price	12167,94	Minimum Price	438,38 (18/03/2002)	Maximum Price	636497,44 (18/03/2011)																										
Gainers	9	Losers	21																												
MERCK (DE)	92,78 ▲	+0,89%	DEUTSCHE POST (DE)	34,73 ▼	-0,87%																										
DAIMLER AG (DE)	62,17 ▲	+0,84%	LINDE (DE)	164,85 ▼	-0,81%																										
THYSSENKRUPP AG O.N.	25,18 ▲	+0,55%	SIEMENS (DE)	110,85 ▼	-0,71%																										
	<p style="text-align: center;">MIB 30 (Italia)</p> <table border="1"> <tr> <td>Last Price</td> <td>21776,22</td> <td>Minimum Price</td> <td>12320,50 (24/07/2012)</td> <td>Maximum Price</td> <td>48766,00 (05/04/2001)</td> </tr> <tr> <td>Gainers</td> <td>11</td> <td>Losers</td> <td>14</td> <td colspan="2"></td> </tr> <tr> <td>MONDADORI EDIT (IT)</td> <td>1,84 ▲</td> <td>+0,71%</td> <td>MEDIASET (IT)</td> <td>3,28 ▼</td> <td>-0,72%</td> </tr> <tr> <td>ATLANTIA SPA</td> <td>27,12 ▲</td> <td>+0,66%</td> <td>TENARIS</td> <td>11,33 ▼</td> <td>-0,70%</td> </tr> <tr> <td>GEOX</td> <td>3,32 ▲</td> <td>+0,60%</td> <td>MEDIOBANCA (IT)</td> <td>8,53 ▼</td> <td>-0,64%</td> </tr> </table>	Last Price	21776,22	Minimum Price	12320,50 (24/07/2012)	Maximum Price	48766,00 (05/04/2001)	Gainers	11	Losers	14			MONDADORI EDIT (IT)	1,84 ▲	+0,71%	MEDIASET (IT)	3,28 ▼	-0,72%	ATLANTIA SPA	27,12 ▲	+0,66%	TENARIS	11,33 ▼	-0,70%	GEOX	3,32 ▲	+0,60%	MEDIOBANCA (IT)	8,53 ▼	-0,64%
Last Price	21776,22	Minimum Price	12320,50 (24/07/2012)	Maximum Price	48766,00 (05/04/2001)																										
Gainers	11	Losers	14																												
MONDADORI EDIT (IT)	1,84 ▲	+0,71%	MEDIASET (IT)	3,28 ▼	-0,72%																										
ATLANTIA SPA	27,12 ▲	+0,66%	TENARIS	11,33 ▼	-0,70%																										
GEOX	3,32 ▲	+0,60%	MEDIOBANCA (IT)	8,53 ▼	-0,64%																										
	<p style="text-align: center;">Dow Jones Industries (United States)</p> <table border="1"> <tr> <td>Last Price</td> <td>21813,67</td> <td>Minimum Price</td> <td>0,20 (21/10/2011)</td> <td>Maximum Price</td> <td>22175,18 (08/08/2017)</td> </tr> <tr> <td>Gainers</td> <td>24</td> <td>Losers</td> <td>6</td> <td colspan="2"></td> </tr> <tr> <td>HOME DEPOT (US)</td> <td>149,65 ▲</td> <td>+0,94%</td> <td>JOHNSON & JOHNSON</td> <td>131,68 ▼</td> <td>-0,91%</td> </tr> <tr> <td>WALT DISNEY CO</td> <td>102,41 ▲</td> <td>+0,87%</td> <td>GOLDMAN SACHS (US)</td> <td>222,47 ▼</td> <td>-0,23%</td> </tr> <tr> <td>GENERAL ELECTRIC (US)</td> <td>24,49 ▲</td> <td>+0,78%</td> <td>UNITEDHEALTH GROUP</td> <td>194,36 ▼</td> <td>-0,20%</td> </tr> </table>	Last Price	21813,67	Minimum Price	0,20 (21/10/2011)	Maximum Price	22175,18 (08/08/2017)	Gainers	24	Losers	6			HOME DEPOT (US)	149,65 ▲	+0,94%	JOHNSON & JOHNSON	131,68 ▼	-0,91%	WALT DISNEY CO	102,41 ▲	+0,87%	GOLDMAN SACHS (US)	222,47 ▼	-0,23%	GENERAL ELECTRIC (US)	24,49 ▲	+0,78%	UNITEDHEALTH GROUP	194,36 ▼	-0,20%
Last Price	21813,67	Minimum Price	0,20 (21/10/2011)	Maximum Price	22175,18 (08/08/2017)																										
Gainers	24	Losers	6																												
HOME DEPOT (US)	149,65 ▲	+0,94%	JOHNSON & JOHNSON	131,68 ▼	-0,91%																										
WALT DISNEY CO	102,41 ▲	+0,87%	GOLDMAN SACHS (US)	222,47 ▼	-0,23%																										
GENERAL ELECTRIC (US)	24,49 ▲	+0,78%	UNITEDHEALTH GROUP	194,36 ▼	-0,20%																										

Leleux Press Review



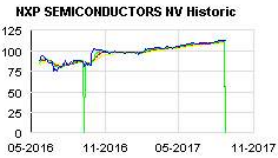
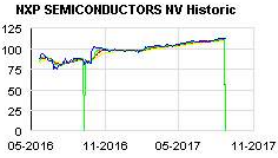
Monday 28/8/2017



<p>PUBLICIS GROUPE (FR) Historic</p>	<p>PUB - PUBLICIS GROUPE (FR) - EUR</p> <p>Publicis: nomination à la tête de la RSE. Cercle Finance (25/08/2017)</p> <p>(CercleFinance.com) - Publicis Groupe annonce qu'en plus de ses responsabilités actuelles, Anne-Gabrielle Heilbronner, membre du directoire et secrétaire général, supervisera la RSE et le Women's Forum for Economy and Society.</p> <p>'Ce forum, siégeant à Paris et dont Publicis Groupe est actionnaire majoritaire, est la tribune mondiale de référence pour faire entendre la voix des femmes sur des questions socio-économiques majeures', rappelle le groupe de communication.</p> <p>Anne-Gabrielle Heilbronner supervise le juridique, des ressources humaines, des achats, de la gouvernance, de la compliance, de l'audit interne et du risk management, la RSE et le Women's Forum for the Economy and Society.</p>																																
<p>SCOR SE Historic</p>	<p>SCR - SCOR SE - EUR</p> <p>Scor: va ouvrir un bureau de représentation au Kenya. Cercle Finance (25/08/2017)</p> <p>(CercleFinance.com) - Suite à l'autorisation préliminaire accordée en avril 2016, Scor annonce que l'Autorité de réglementation des assurances au Kenya a confirmé qu'elle autorisait l'ouverture d'un bureau de représentation de Scor Global P&C SE à Nairobi.</p> <p>Cette nouvelle structure, opérationnelle à compter du 1er septembre 2017, sera dirigée par Christian Ramamonjarisoa. Elle apportera un soutien aux activités commerciales du groupe de réassurance en Afrique de l'Est.</p> <p>La création de ce bureau de représentation au Kenya s'inscrit dans son plan stratégique 'Vision in Action', qui vise un développement et une consolidation des implantations de Scor dans le monde.</p>																																
<p>CAMPINE SA Historic</p>	<p>CAMB - CAMPINE SA - EUR</p> <p>Campine NV: Transparantiereglementering: actualisatie confor Thomson Reuters (25/08/2017)</p> <p>Transparantiereglementering: actualisatie conform artikel 74, §8 van de wet van 1 april 2007</p> <p>Detail van alle verwervingen en van alle overdrachten tijdens het jaar 24/08/2016 - 24/08/2017</p> <p>Schematisch:</p> <p>Volgens de kennisgevingen van 12 april 2017 is de huidigeaandeelhoudersstructuur zoals hierna vermeld.</p> <table border="1" style="width: 100%; border-collapse: collapse;"> <thead> <tr> <th colspan="2"></th> <th colspan="2" style="text-align: center;">Aandeelhouder</th> <th colspan="2" style="text-align: center;">24/08/2016</th> <th colspan="2" style="text-align: center;">24/08/2017</th> </tr> </thead> <tbody> <tr> <td colspan="2"></td> <td colspan="2" style="text-align: center;">1. Camhold NV</td> <td style="text-align: center;">36%</td> <td style="text-align: center;">(540.000)</td> <td style="text-align: center;">36%</td> <td style="text-align: center;">(540.00)</td> </tr> <tr> <td colspan="2"></td> <td colspan="2" style="text-align: center;">2. F.W. Hempel Metallurgical GmbH</td> <td colspan="4"></td> </tr> <tr> <td colspan="2"></td> <td colspan="2" style="text-align: center;">3. F.W. Hempel Intermetaux SA</td> <td colspan="4"></td> </tr> </tbody> </table> <p>De overige aandelen (28,14%) zijn, voor zover de vennootschap weet, in handen van het publiek. Tot op heden heeft de vennootschap geen meldingen ontvangen van andere aandeelhouders i.v.m. een participatie die valt onder de Belgische Transparantiewetgeving.</p> <p>Wijzigingen in de deelname van de controlerende rechtspersoon in een entiteit die effecten van Campine NV houdt</p> <p>Er vond een wijziging plaats in de controle van Camhold NV die houder is van aandelen in Campine NV. Mr. André Hempel hield 100% van de aandelen van Camhold NV en krachtens de verwerving van de aandelen in Camhold NV door Hempel Special Metals Holding GmbH, houdt deze laatste nu onrechtstreeks 36% van de stemrechten in Campine NV. Hempel Special Metals Holding GmbH wordt gecontroleerd door F.W. Hempel & Co. Erze und Metalle (GmbH & Co) KG die ook de controlerende aandeelhouder is van F.W. Hempel Intermetaux SA, die reeds 35,86% van de stemrechten van Campine NV aanhield voorafgaand aan deze transactie.</p>			Aandeelhouder		24/08/2016		24/08/2017				1. Camhold NV		36%	(540.000)	36%	(540.00)			2. F.W. Hempel Metallurgical GmbH								3. F.W. Hempel Intermetaux SA					
		Aandeelhouder		24/08/2016		24/08/2017																											
		1. Camhold NV		36%	(540.000)	36%	(540.00)																										
		2. F.W. Hempel Metallurgical GmbH																															
		3. F.W. Hempel Intermetaux SA																															
<p>TRONICS Historic</p>	<p>ALTRO - TRONICS - EUR</p> <p>Tronics: nouveau président du directoire. Cercle Finance (25/08/2017)</p> <p>(CercleFinance.com) - Tronics, une société du Groupe TDK qui conçoit et fabrique des nano et microsystèmes innovants, annonce la nomination de Julien Bon comme nouveau 'chief executive officer', membre et président du directoire avec effet immédiat.</p> <p>Il succède à Pascal Langlois, dont le mandat a été révoqué par le conseil de surveillance. Plus récemment, Julien Bon a géré un portefeuille de projets clients portant sur les technologies de capteurs inertiels Magelan et M & NEMS novatrices de Tronics.</p>																																
<p>TFF GROUP Historic</p>	<p>TFF - TFF GROUP - EUR</p> <p>TFF: Intrinsic Value Investors se renforce au capital. Cercle Finance (25/08/2017)</p> <p>(CercleFinance.com) - Intrinsic Value Investors (IVI) LLP, agissant pour le compte de clients dans le cadre d'un mandat de gestion, a déclaré à l'AMF avoir franchi en hausse, le 22 août, les seuils de 5% du capital et des droits de vote de Tonnellerie François Frères (TFF) et détenir, pour le compte desdits clients, 5,003% du capital et des droits de vote.</p> <p>Ce franchissement de seuils résulte d'une acquisition d'actions Tonnellerie François Frères sur le marché.</p>																																
<p>FIAT CHRYSLER (DE) Historic</p>	<p>2FI - FIAT CHRYSLER (DE) - EUR</p> <p>Fiat Chrysler: plus de commentaires sur Great Wall. Cercle Finance (25/08/2017)</p> <p>(CercleFinance.com) - En réponse à une requête de la Consob, le régulateur boursier italien, Fiat Chrysler Automobiles (FCA) indique qu'il n'a plus d'information à donner quant aux rumeurs de marché à propos d'une possible acquisition par le groupe chinois Great Wall Motors.</p> <p>'De temps en temps, FCA peut recevoir des demandes de renseignement à propos de transactions stratégiques et les évaluera conformément à ses devoirs vis-à-vis des parties prenantes', déclare le constructeur italo-américain.</p> <p>Pour mémoire, FCA a nié au début de cette semaine avoir été contacté par Great Wall Motors en vue d'un éventuel rapprochement, que ce soit à propos de sa marque Jeep ou de toute autre question liée à son activité.</p>																																

Leleux Press Review

Monday 28/8/2017

 <p>ROCHE HOLDING GENUSS (CH) Historic</p>	<p>ROG - ROCHE HOLDING GENUSS (CH) - CHF</p> <p>Roche: une filiale obtient une nouvelle homologation au Japon Cercle Finance (25/08/2017)</p> <p>(CercleFinance.com) - Filiale japonaise de Roche, Chugai a obtenu des autorités sanitaires nippones une nouvelle homologation pour son médicament Actemra.</p> <p>Celui-ci est dédié à la lutte contre la maladie de Horton, une maladie inflammatoire qui se caractérise par l'inflammation des vaisseaux sanguins, en particulier les artères situées au niveau des tempes (artères temporales).</p> <p>L'aval des autorités japonaises a été motivé par les résultats de 2 études cliniques de phase III, l'une conduite par Chugai et l'autre par Roche.</p> <p>Actemra avait déjà reçu le statut de médicament orphelin pour la LVV (vascularité des gros vaisseaux).</p>
 <p>AVIVA PLC Historic</p>	<p>AV. - AVIVA PLC - GBP</p> <p>Aviva: cède ses parts dans Avipop Assicurazioni. Cercle Finance (25/08/2017)</p> <p>(CercleFinance.com) - Dans un communiqué laconique, Banco BPM annonce que la compagnie d'assurance britannique Aviva lui a notifié l'exercice de son option de vente sur l'ensemble de sa participation dans Avipop Assicurazioni.</p> <p>'Cet exercice de l'option de vente intervient après le non-renouvellement de l'accord de distribution entre Avipop Assicurazioni et Avipop Vita, annoncé par la banque au marché le 30 juin 2017', explique l'établissement financier italien.</p>
 <p>NXP SEMICONDUCTORS NV Historic</p>	<p>NXPI - NXP SEMICONDUCTORS NV - USD</p> <p>Offre Publique d'Acquisition Corporate Actions Leleux Associated Brokers (25/08/2017)</p> <p>Les actions NXP SEMICONDUCTORS font l'objet d'une offre publique d'achat de la part de QUALCOMM RIVER HOLDINGS.</p> <p>QUALCOMM RIVER HOLDINGS offre 110,00 USD par action NXP SEMICONDUCTORS présentée.</p> <p>Ce montant est soumis à la taxe sur les opérations boursières de 0,27%.</p> <p>Une des 2 options suivantes peut être choisie :</p> <ul style="list-style-type: none">- Option 1: Accepter l'offre. - Option 2: Refuser l'offre. <p>La date limite pour répondre à cette opération sur titres a été fixée au 19 Septembre 2017.</p>
 <p>NXP SEMICONDUCTORS NV Historic</p>	<p>NXPI - NXP SEMICONDUCTORS NV - USD</p> <p>Openbaar bod tot aankoop Corporate Actions Leleux Associated Brokers (25/08/2017)</p> <p>Er is een openbaar bod tot aankoop op de aandelen NXP SEMICONDUCTORS aangekondigd door QUALCOMM RIVER HOLDINGS.</p> <p>QUALCOMM RIVER HOLDINGS biedt 110,00 USD per aandeel NXP SEMICONDUCTORS.</p> <p>Een beurstaks van 0,27% zal afgerekend worden.</p> <p>Volgende 2 opties worden aangeboden :</p> <ul style="list-style-type: none">- Optie 1: Het bod aanvaarden. - Optie 1: Het bod aanvaarden. <p>De uiterste antwoorddatum is vastgesteld op 19 September 2017.</p>

OR - L'OREAL (FR) - EUR

L'OREAL : Déclaration du nombre total de droits de vote et d

Thomson Reuters (25/08/2017)

Société anonyme au capital de 111 976 761 EUR Siège social : 14, rue Royale, 75008 Paris 632 012 100 R.C.S. Paris

Déclaration du nombre total de droits de vote et du nombre d'actions composant le capital au 31 juillet 2017

Conformément aux articles L.233-8 II du Code de commerce et 223-16 du Règlement Général de l'Autorité des Marchés Financiers.

+-----+-----+
 Nombre d'actions composant le capital 560 060 590 +-----+-----+ Nombre réel de droits de vote

(déduction faite des actions auto-détenues) 559 289 465 +-----+-----+ Nombre théorique des droits de vote

(y compris actions auto-détenues*) 560 060 590 +-----+-----+

(* en application de l'article 223-11 du Règlement Général de l'Autorité des Marchés Financiers

À propos de L'Oréal Depuis plus de 100 ans, L'Oréal est dédié au métier de la beauté. Avec un portefeuille international de 34 marques diverses et complémentaires, le Groupe a réalisé en 2016 un chiffre d'affaires consolidé de 25,8 milliards d'euros et compte 89 300 collaborateurs dans le monde. Leader mondial de la beauté, L'Oréal est présent dans tous les circuits de distribution : le marché de la grande consommation, les grands magasins, les pharmacies et drugstores, les salons de coiffure, le travel retail, les boutiques de marque et l'e-commerce. L'Oréal s'appuie sur l'excellence de sa Recherche et Innovation et ses 3 870 chercheurs pour répondre à toutes les aspirations de beauté dans le monde. À travers son programme « Sharing beauty with all » L'Oréal a pris des engagements ambitieux en matière de développement durable tout au long de sa chaîne de valeur, à horizon 2020. www.loreal.fr

CONTACTS CHEZ L'ORÉAL

Actionnaires individuels et autorités de marché M. Jean Régis CAROF Tél : 01.47.56.83.02 jean-regis.carof@loreal.com

Analystes financiers et investisseurs institutionnels Mme Françoise LAUVIN Tél : 01.47.56.86.82 francoise.lauvin@loreal.com

Pour plus d'informations, veuillez consulter les banques, les sociétés de bourse ou les établissements financiers (Code I.S.I.N. : FR0000120321), ainsi que vos journaux habituels ou le site Internet dédié aux actionnaires et investisseurs, www.loreal-finance.com, ou l'application mobile L'Oréal Finance, ou contacter le numéro vert : 0.800.66.66.66 (appel gratuit). Ce document ne constitue pas une offre de vente ou la sollicitation d'une offre d'achat de titres L'Oréal. Si vous souhaitez obtenir des informations plus complètes concernant L'Oréal, nous vous invitons à vous reporter aux documents publics déposés en France auprès de l'Autorité des Marchés Financiers [également disponibles en version anglaise sur notre site Internet www.loreal-finance.com]. Ce document peut contenir certaines déclarations de nature prévisionnelle. Bien que la Société estime que ces déclarations reposent sur des hypothèses raisonnables à la date de publication du présent communiqué, elles sont par nature soumises à des risques et incertitudes pouvant donner lieu à un écart entre les chiffres réels et ceux indiqués ou induits dans ces déclarations.



DBV - DBV TECHNOLOG PROM - EUR

DBV Technologies : Information mensuelle relative au nombre

Thomson Reuters (25/08/2017)

Information mensuelle relative au nombre total des droits de vote et d'actions composant le capital social

(Article 223-16 du Règlement Général de l'Autorité des Marchés Financiers)

Place de cotation : NYSE Euronext Paris Code ISIN : FR 0010417345

+-----+-----+-----+-----+
 de droits de vote composant le capital social +-----+-----+-----+-----+ Nombre total d'actions

Total brut des droits de v 24 710 853

31/07/2017 24 710 853 +-----+-----+

Total net* des droits de v 24 708 696

+-----+-----+-----+-----+

*Total net = nombre total de droits de vote attachés au nombre total d'actions - actions privées de droits de vote



ALGAU - GAUSSIN - EUR

Gaussin: conversion de 750 obligations en actions.

Cercle Finance (25/08/2017)

(CercleFinance.com) - Gaussin annonce la conversion de 750 obligations sur les 6.000 obligations convertibles en actions souscrites le 21 juin dernier par Atlas Special Opportunities. Il en résulte que la société a émis, au 25 août, 3.491.295 actions ordinaires.

Le fournisseur de systèmes de manutention précise que ces obligations convertibles ne seront pas admises aux négociations sur Euronext Growth Paris, mais que les actions issues de leur conversion le seront.

Gaussin rappelle que le nombre d'OC converties par mois ne peut toutefois être supérieur à un maximum de 20% des OC souscrites initialement par Atlas Special Opportunities - clause de lock up - soit un maximum de 1.200 OC par mois.



BAS - BASF SE O.N. (DE) - EUR

BASF: achève l'expansion d'un site en Alabama.

Cercle Finance (25/08/2017)

(CercleFinance.com) - BASF annonce avoir achevé les travaux d'expansion d'une usine de catalyseurs automobiles dans l'Etat américain d'Alabama, atteignant le seuil des 400 millions de convertisseurs fabriqués sur ce site.

L'investissement dans l'usine de Huntsville - qui a ouvert ses portes en 1974 - a démarré il y a 18 mois pour permettre au chimiste allemand de renforcer sa production de catalyseurs de contrôle d'émission pour un air plus propre.



Leleux Press Review

Monday 28/8/2017















<p>AMAZON.COM (US) Historic</p>	<p>AMZN - AMAZON.COM (US) - USD</p> <p>Amazon: le rachat de Whole Foods bientôt effectif. Cercle Finance (25/08/2017)</p> <p>(CercleFinance.com) - Annoncée mi-juin, l'acquisition de Whole Foods sera effective dès lundi, a fait savoir Amazon ce vendredi matin.</p> <p>Le géant de l'e-commerce va ainsi pénétrer le marché de la distribution alimentaire et il n'a aucune intention de jouer le faire-valoir. Il a en effet annoncé d'ores et déjà annoncé des baisses de prix sur les produits vendus par Whole Foods, spécialisé dans les produits bio et naturels.</p> <p>Une stratégie agressive et ambitieuse qui fait trembler les géants du secteur dans leur globalité, à l'image de Carrefour (-2,7%), une nouvelle fois lanterne rouge du CAC 40 et qui affiche un plus bas depuis 3 ans, ou encore de Tesco (-2,2%) à Londres.</p> <p>La guerre des prix est-elle déclarée ? Amazon peut-il viser plus haut et ambitionner d'acheter un grand nom ? En attendant de réponse à ces questions, ce qui prendra au minimum plusieurs semaines, le moral n'est en tous les cas pas au beau fixe parmi les gros distributeurs.</p> <p>Pour mémoire, Amazon a acquis Whole Foods Market au prix de 42 dollars par action, soit un montant total d'environ 13,7 milliards de dollars.</p>																																								
<p>DU PONT DE NEMOURS (US) Historic</p>	<p>DD - DU PONT DE NEMOURS (US) - USD</p> <p>DuPont: sera remplacé par DowDuPont dans le Dow Jones. Cercle Finance (25/08/2017)</p> <p>(CercleFinance.com) - DowDuPont, le géant américain de la chimie issu de la fusion entre Dow Chemical et Dupont de Nemours, remplacera Dupont comme composante de l'indice Dow Jones Industrial Average (DJIA) à partir du 1er septembre.</p> <p>Pour rappel, les deux entreprises prévoient, après leur fusion qui sera effective au début du mois prochain, une scission en trois entreprises cotées, qui seront spécialisées dans l'agriculture, les sciences de matériaux et les produits de spécialité.</p>																																								
<p>NEOPOST Historic</p>	<p>NEO - NEOPOST - EUR</p> <p>Neopost: Goldman Sachs repasse sous les 5%. Cercle Finance (25/08/2017)</p> <p>(CercleFinance.com) - The Goldman Sachs Group a déclaré à l'AMF avoir franchi en baisse, le 18 août, par l'intermédiaire des sociétés qu'elle contrôle, les seuils de 5% du capital et des droits de vote Neopost et détenir indirectement 4,99% du capital et des droits de vote.</p> <p>Ce franchissement de seuils résulte d'une cession d'actions Neopost hors marché.</p>																																								
<p>FROMAGERIE BEL Historic</p>	<p>FBEL - FROMAGERIE BEL - EUR</p> <p>Fromageries BEL : Capital et droits de vote au 31 juillet 20 Thomson Reuters (25/08/2017)</p> <p>Fromageries Bel 2 allée de Longchamp 92150 SURESNES Suresnes, le vendredi 25 août 2017</p> <p>+----- Information mensuelle relative au nombre total d'actions et de droits de vote composant le capital social ----- Article L 233-8-II du Code de commerce et article 223-16 du Règlement de l'AMF +-----</p> <p>Euronext Paris - FBEL - isin FR0000121857</p> <table border="1"> <thead> <tr> <th>composant</th> <th>Nombre total de droits le capital</th> <th>Date d'arrêté des informations</th> <th>Nombre total d'actions</th> </tr> <tr> <th></th> <th></th> <th>brut Pm : nombre</th> <th></th> </tr> </thead> <tbody> <tr> <td>31/12/2016</td> <td>6 872 335</td> <td>13 458 154</td> <td>13 374</td> </tr> <tr> <td>31/01/2017</td> <td>6 872 335</td> <td>13 457 648</td> <td>13 374</td> </tr> <tr> <td>28/02/2017</td> <td>6 872 335</td> <td>13 457 541</td> <td>13 373</td> </tr> <tr> <td>31/03/2017</td> <td>6 872 335</td> <td>13 463 775</td> <td>13 380</td> </tr> <tr> <td>30/04/2017</td> <td>6 872 335</td> <td>13 463 729</td> <td>13 379</td> </tr> <tr> <td>31/05/2017</td> <td>6 872 335</td> <td>13 467 441</td> <td>13 383</td> </tr> <tr> <td>30/06/2017</td> <td>6 872 335</td> <td>13 467 086</td> <td>13 382</td> </tr> <tr> <td>31/07/2017</td> <td>6 872 335</td> <td>13 466 585</td> <td>13 382</td> </tr> </tbody> </table> <p>+-----</p> <p>*Total net = nombre total de droits de vote attachés aux actions, moins actions privées du droit de vote.</p> <p>Société anonyme au capital de 10 308 502,50 EUR 2 allée de Longchamp 92150 Suresnes SIREN 542 088 067 RCS NANTERRE http://www.groupe-bel.com</p>	composant	Nombre total de droits le capital	Date d'arrêté des informations	Nombre total d'actions			brut Pm : nombre		31/12/2016	6 872 335	13 458 154	13 374	31/01/2017	6 872 335	13 457 648	13 374	28/02/2017	6 872 335	13 457 541	13 373	31/03/2017	6 872 335	13 463 775	13 380	30/04/2017	6 872 335	13 463 729	13 379	31/05/2017	6 872 335	13 467 441	13 383	30/06/2017	6 872 335	13 467 086	13 382	31/07/2017	6 872 335	13 466 585	13 382
composant	Nombre total de droits le capital	Date d'arrêté des informations	Nombre total d'actions																																						
		brut Pm : nombre																																							
31/12/2016	6 872 335	13 458 154	13 374																																						
31/01/2017	6 872 335	13 457 648	13 374																																						
28/02/2017	6 872 335	13 457 541	13 373																																						
31/03/2017	6 872 335	13 463 775	13 380																																						
30/04/2017	6 872 335	13 463 729	13 379																																						
31/05/2017	6 872 335	13 467 441	13 383																																						
30/06/2017	6 872 335	13 467 086	13 382																																						
31/07/2017	6 872 335	13 466 585	13 382																																						
<p>SCHNEIDER ELECTRIC (FR) Historic</p>	<p>SU - SCHNEIDER ELECTRIC (FR) - EUR</p> <p>Schneider Electric: BlackRock dépasse les 5% de participation Cercle Finance (25/08/2017)</p> <p>(CercleFinance.com) - Agissant pour le compte de clients et de fonds dont elle assure la gestion, BlackRock Inc. a déclaré avoir franchi en hausse avant-hier le seuil des 5% du capital de Schneider Electric et en détenir, pour le compte desdits clients et fonds, 29.744.712 actions représentant autant de droits de vote, soit 5,01% du capital et 4,77% des droits de vote de la société. &#060;BR/&#062;Ce franchissement de seuil résulte d'une acquisition d'actions Schneider Electric hors marché et d'une augmentation du nombre d'actions Schneider Electric détenues à titre de collatéral.</p>																																								

Leleux Press Review

Monday 28/8/2017



	<p>MRK - MERCK (DE) - EUR</p> <p>Merck KGaA: approbation dans l'UE pour Mavenclad. Cercle Finance (25/08/2017)</p> <p>(CercleFinance.com) - Merck KGaA annonce avoir reçu l'approbation dans l'Union européenne pour son Mavenclad pour le traitement de la sclérose en plaque récurrente hautement active.</p> <p>Le laboratoire pharmaceutique allemand explique qu'il s'agit du premier médicament par voie orale pour améliorer des mesures clés de l'activité de la sclérose en plaque, maladie qui touche plus de 700.000 personnes en Europe.</p> <p>Cette autorisation est valable pour les 28 pays de l'UE, ainsi que la Norvège, l'Islande et le Lichtenstein. Merck prévoit des dépôts de dossiers dans d'autres pays, y compris les États-Unis.</p>
	<p>VOD - VODAFONE GROUP - GBP</p> <p>Vodafone: nouveau programme de rachats d'actions. Cercle Finance (25/08/2017)</p> <p>(CercleFinance.com) - Vodafone annonce avoir lancé un nouveau programme de rachats d'actions de façon à éviter tout changement de son capital après la maturation de la première tranche d'une obligation convertible prévue en août.</p> <p>L'opérateur mobile britannique précise que le montant maximal alloué au programme, de 1,5 milliard de livres, sera financé par les recettes tirées fin 2016 de la cession de sa participation de 45% dans Verizon Wireless en 2014.</p>
	<p>AF - AIR FRANCE - KLM (FR) - EUR</p> <p>Air France-KLM: Goldman Sachs s'allège au capital. Cercle Finance (25/08/2017)</p> <p>(CercleFinance.com) - The Goldman Sachs Group a déclaré à l'AMF avoir franchi en baisse, le 18 août, par l'intermédiaire des sociétés qu'elle contrôle, le seuil de 5% du capital d'Air France-KLM et détenir indirectement 4,91% du capital et 3,91% des droits de vote.</p> <p>Ce franchissement de seuil résulte d'une cession d'actions Air France-KLM hors marché.</p>
	<p>MO - ALTRIA GROUP (US) - USD</p> <p>Altria: relève son dividende de plus de 8%. Cercle Finance (25/08/2017)</p> <p>(CercleFinance.com) - Le groupe de tabac américain Altria a fait part jeudi d'un relèvement de plus de 8% de son dividende, en ligne avec sa politique visant à redistribuer environ 80% de ses bénéfices à ses actionnaires.</p> <p>Le dividende trimestriel passe ainsi de 61 à 66 cents par action ordinaire et sera mis en paiement le 10 octobre au profit des actionnaires enregistrés au 15 septembre.</p> <p>L'entreprise souligne que le nouveau taux de dividende annualisé de 2,64 dollars par action représente un rendement de 4,1% par rapport au cours de clôture de la veille.</p>
	<p>ADSK - AUTODESK - USD</p> <p>Autodesk: au-dessus des attentes au deuxième trimestre. Cercle Finance (25/08/2017)</p> <p>(CercleFinance.com) - Publiés ce vendredi avant marché, les comptes du deuxième trimestre de l'exercice fiscal d'Autodesk ont notamment révélé une perte nette de 144 millions de dollars, soit 66 cents par action, contre une précédente perte de 98,2 millions représentant 44 cents par action un an auparavant.</p> <p>Sur une base ajustée, l'éditeur de logiciels de conception assistée par ordinateur a déploré une perte de 11 cents, contre une perte de 16 cents anticipée par les analystes.</p> <p>Les revenus ont quant à eux reculé de 9% à 502 millions de dollars. Le consensus était là aussi plus pessimiste, visant 494,8 millions.</p> <p>Autodesk table sur une perte par action ajustée comprise entre 54 et 61 cents ainsi que sur un chiffre d'affaires entre 2,03 et 2,05 milliards de dollars à fin 2017.</p>
	<p>AAPL - APPLE INC - USD</p> <p>Apple: projet de data center en Iowa. Cercle Finance (25/08/2017)</p> <p>(CercleFinance.com) - Apple annonce qu'il prévoit l'ouverture d'un nouveau data center aux États-Unis, à Waukee, dans l'État de l'Iowa, projet représentant un investissement de 1,3 milliard de dollar.</p> <p>La construction de ce site de pointe couvrant une superficie d'environ 37.000 m2, doit démarrer au début de l'année prochaine pour une activité opérationnelle à partir de 2020. Il fonctionnera exclusivement grâce à des énergies renouvelables dès son démarrage.</p> <p>Selon la firme technologique à la pomme, ce projet doit générer plus de 550 emplois de construction et d'activité dans la région de Des Moines, la capitale de l'Iowa.</p>
	<p>KNEBV - KONE OYJ - EUR</p> <p>Kone: commande pour équiper deux navires. Cercle Finance (25/08/2017)</p> <p>(CercleFinance.com) - L'ascensoriste finlandais Kone annonce avoir remporté une commande auprès d'un chantier naval allemand pour équiper deux navires de croisière, dont la livraison est prévue pour 2019.</p> <p>Dans le cadre de ce contrat, le groupe livrera neuf ascenseurs MonoSpace, 33 ascenseurs MiniSpace et 16 escalators TravelMaster 110. Le contrat comprend aussi des options pour deux autres bateaux.</p>

 <p>AMAZON.COM (US) Historic</p>	<p>AMZN - AMAZON.COM (US) - USD</p> <p>Amazon: vers un nouveau centre logistique en Ohio. Cercle Finance (25/08/2017)</p> <p>(CercleFinance.com) - Amazon annonce qu'il prévoit la création d'un nouveau centre logistique de près de 80.000 m² à North Randall, en Ohio, centre qui générera plus de 2.000 emplois à temps plein.</p> <p>Ces employés saisiront, emballeront et expédieront aux clients de petits articles tels que des produits électroniques, des jouets et des livres.</p> <p>Le géant américain du commerce en ligne précise que ce nouveau centre en Ohio s'ajoutera à ceux d'Etna et d'Obetz, qui emploient plus de 4.500 personnes à temps plein.</p>																																																																																								
 <p>AGEAS Historic</p>	<p>AGS - AGEAS - EUR</p> <p>Information réglementée - Ageas et Norges Bank: Notification Thomson Reuters (25/08/2017)</p> <p>Conformément aux règles de transparence financière*, Norges Bank a introduit le 25 août 2017 une notification annonçant que, le 24 août 2017, sa participation dans le capital a atteint 3,12%.</p> <p>*article 14, alinéa 1er de la loi du 2 mai 2007 relative à la publicité des participations importantes</p> <p>Ageas est un groupe d'assurance international coté en bourse, riche de quelques 190 années d'expérience et de savoir-faire. Il propose à ses clients particuliers et professionnels des produits d'assurance Vie et Non-vie conçus pour répondre à leurs besoins spécifiques, d'aujourd'hui comme de demain. Classé parmi les plus grands groupes d'assurance européens, Ageas concentre ses activités en Europe et en Asie, qui représentent ensemble la majeure partie du marché mondial de l'assurance. Il mène des activités d'assurances couronnées de succès en Belgique, au Royaume-Uni, au Luxembourg, en France, en Italie, au Portugal, en Turquie, en Chine, en Malaisie, en Inde, en Thaïlande, au Vietnam, au Laos, au Cambodge, à Singapour, et aux Philippines; au travers d'une combinaison de filiales détenues à 100 % et de partenariats à long terme avec des institutions financières solides et des distributeurs clés. Ageas figure parmi les leaders du marché dans les pays où il est actif. Il emploie au total plus de 40.000 collaborateurs et a réalisé un encaissement annuel (à 100%) proche de EUR 32 milliards en 2016.</p>																																																																																								
 <p>AGEAS Historic</p>	<p>AGS - AGEAS - EUR</p> <p>Geregementeerde informatie - Ageas en Norges Bank: Transpar Thomson Reuters (25/08/2017)</p> <p>Norges Bank informeerde Ageas op 25 augustus 2017, overeenkomstig de financiële transparantievereisten*, dat op 24 augustus 2017 zijn belang 3,12% bedraagt.</p> <p>* artikel 14, eerste lid, van de wet van 2 mei 2007 op de openbaarmaking van belangrijke deelnemingen</p> <p>Ageas is een beursgenoteerde internationale verzekeringsgroep met 190 jaar vakkenis en ervaring. Het biedt zowel particulieren als bedrijven Levens- en Niet-Levensverzekeringsproducten aan die beantwoorden aan hun specifieke behoeften, niet alleen vandaag maar ook in de toekomst. Ageas, één van de grootste verzekeringsmaatschappijen in Europa, is vooral werkzaam in Europa en Azië, die samen het grootste deel van de wereldwijde verzekeringsmarkt vormen. Via een combinatie van 100%-dochterondernemingen en langetermijnpartnerships met sterke financiële instellingen en belangrijke distributeurs, is Ageas met succes actief in België, het Verenigd Koninkrijk, Luxemburg, Frankrijk, Italië, Portugal, Turkije, China, Maleisië, India, Thailand, Vietnam, Laos, Cambodja, Singapore en de Filipijnen. Ageas behoort tot de marktleiders in de meestelanden waar het aanwezig is. Ageas telt meer dan 40.000 werknemers en in 2016 bedroeg het premie-inkomen nagenoeg EUR 32 miljard (alle cijfers tegen 100%).</p>																																																																																								
 <p>ORANGE (FR) Historic</p>	<p>ORA - ORANGE (FR) - EUR</p> <p>Orange : nombre d'actions et de droits de vote au 31 juillet Thomson Reuters (25/08/2017)</p> <p>25 août 2017</p> <p>Orange : Information relative au nombre total d'actions et de droits de vote prévue par l'article L. 233-8 II du Code de commerce et l'article 223-16 du Règlement général de l'Autorité des Marchés Financiers</p> <p>En application de l'article L.225-123 du Code de commerce, il est automatiquement conféré, à compter du 3 avril 2016, un droit de vote double aux actions entièrement libérées inscrites au nominatif depuis deux ans au nom d'un même actionnaire.</p> <table border="1"> <thead> <tr> <th>Date</th> <th>composant</th> <th>le</th> <th>auto-détenues</th> <th>de vote</th> <th>de capital</th> <th>privées de</th> <th>d'actions</th> <th>théoriques [1]</th> <th>Nombre de droits exercé</th> <th>Nombre</th> </tr> </thead> <tbody> <tr> <td>31/01/2017</td> <td></td> <td></td> <td></td> <td></td> <td>2 660 056 599</td> <td>1 922 157</td> <td>3 067 114 744</td> <td>3</td> <td></td> <td></td> </tr> <tr> <td>28/02/2017</td> <td></td> <td></td> <td></td> <td></td> <td>2 660 056 599</td> <td>472 157</td> <td>3 067 079 211</td> <td>3</td> <td></td> <td></td> </tr> <tr> <td>31/03/2017</td> <td></td> <td></td> <td></td> <td></td> <td>2 660 056 599</td> <td>672 157</td> <td>3 073 152 491</td> <td>3</td> <td></td> <td></td> </tr> <tr> <td>30/04/2017</td> <td></td> <td></td> <td></td> <td></td> <td>2 660 056 599</td> <td>22 157</td> <td>3 073 119 892</td> <td>3</td> <td></td> <td></td> </tr> <tr> <td>31/05/2017</td> <td></td> <td></td> <td></td> <td></td> <td>2 660 056 599</td> <td>22 157</td> <td>3 072 907 250</td> <td>3</td> <td></td> <td></td> </tr> <tr> <td>30/06/2017</td> <td></td> <td></td> <td></td> <td></td> <td>2 660 056 599</td> <td>1 322 157</td> <td>3 079 331 836</td> <td></td> <td></td> <td></td> </tr> <tr> <td>31/07/2017</td> <td></td> <td></td> <td></td> <td></td> <td>2 660 056 599</td> <td>921 891</td> <td>3 079 284 187</td> <td></td> <td></td> <td></td> </tr> </tbody> </table> <p>[1] Calculé, comme prévu au dernier alinéa de l'article 223-11 du Règlement général de l'Autorité des Marchés Financiers, sur la base de l'ensemble des actions auxquelles sont attachés des droits de vote, y compris les actions privées de droit de vote. Ces droits de vote servent de base de calcul pour les franchissements de seuils.</p>	Date	composant	le	auto-détenues	de vote	de capital	privées de	d'actions	théoriques [1]	Nombre de droits exercé	Nombre	31/01/2017					2 660 056 599	1 922 157	3 067 114 744	3			28/02/2017					2 660 056 599	472 157	3 067 079 211	3			31/03/2017					2 660 056 599	672 157	3 073 152 491	3			30/04/2017					2 660 056 599	22 157	3 073 119 892	3			31/05/2017					2 660 056 599	22 157	3 072 907 250	3			30/06/2017					2 660 056 599	1 322 157	3 079 331 836				31/07/2017					2 660 056 599	921 891	3 079 284 187			
Date	composant	le	auto-détenues	de vote	de capital	privées de	d'actions	théoriques [1]	Nombre de droits exercé	Nombre																																																																															
31/01/2017					2 660 056 599	1 922 157	3 067 114 744	3																																																																																	
28/02/2017					2 660 056 599	472 157	3 067 079 211	3																																																																																	
31/03/2017					2 660 056 599	672 157	3 073 152 491	3																																																																																	
30/04/2017					2 660 056 599	22 157	3 073 119 892	3																																																																																	
31/05/2017					2 660 056 599	22 157	3 072 907 250	3																																																																																	
30/06/2017					2 660 056 599	1 322 157	3 079 331 836																																																																																		
31/07/2017					2 660 056 599	921 891	3 079 284 187																																																																																		
 <p>SIGNAUX GIROD Historic</p>	<p>GIRO - SIGNAUX GIROD - EUR</p> <p>Signaux Girod : Mise à disposition rapport 3ème trimestre 20 Thomson Reuters (25/08/2017)</p> <p>SIGNAUX GIROD</p> <p>Mise à disposition du rapport trimestriel d'activité du 3(ème) trimestre 2016/2017.</p> <p>Conformément à la réglementation en vigueur, le rapport d'activité du 3(ème) trimestre établi par la société au titre de l'exercice 2016/2017 est disponible</p> <p>- sur le site internet : www.signaux-girod.fr Ou - sur simple demande, dans les conditions légales et réglementaires.</p> <p>Ce document a également été déposé auprès de l'Autorité des Marchés Financiers (AMF) le 25 août 2017.</p> <p>Euronext compartiment C / Code ISIN FR0000060790 Site : www.signaux-girod.fr</p>																																																																																								

Leleux Press Review

Monday 28/8/2017



GIRO - SIGNAUX GIROD - EUR

Signaux Girod : Rapport d'activité 3ème trimestre 2016 2017

Thomson Reuters (25/08/2017)

SIGNAUX GIROD Société anonyme au capital de 14 807 806 EUR. Siège social : 39400 Bellefontaine. 646 050 476 R.C.S. Lons le Saunier. CodeSIN : FR0000060790

RAPPORT TRIMESTRIEL D'ACTIVITE 3ème trimestre Exercice 2016/2017

Le chiffre d'affaires consolidé au 30 juin 2017 se répartit de la façon suivante :

	2016/2017	2015/2016	Sur 3 mois 2016/2017	2015/2016 s	
Signalisation	16.6	16.7	- 0.8 %	51.4	50.9 France
Sociétés	5.4	5.9	- 8.7 %	14.3	15.0 spécialisées
+ Activités	4.7	4.4	+ 8.4%	12.6	12.4 internationales
-----+ Total Groupe	26.7	27.0	- 1.0 %	78.3	78.3

Le chiffre d'affaires du 3(ème) trimestre de l'exercice recule de 1%. En cumulé, le chiffre d'affaires est stable par rapport à l'exercice précédent.

Signalisation France :

Après deux trimestres de croissance modérée, le chiffre d'affaires baisselégèrement sur ce trimestre (-0,8%). En cumulé, sa progression de 1% confirme une très légère reprise du marché.

Sociétés spécialisées :

Suite à un excellent troisième trimestre sur l'exercice précédent (+9,8%), le chiffre d'affaires trimestriel de ce pôle est en retrait de 8,7%, intégrant l'évolution du périmètre liée à la sortie du groupe de la société Burrial (impact de - 0,2MEUR sur le trimestre).

Activités internationales :

Les activités internationales progressent de 8,4% sur ce trimestre, ce qui permet, en cumulé, une croissance de 2% du chiffre d'affaires.

L'ensemble de ces chiffres sont en phase avec nos objectifs.

Prochain communiqué : Chiffre d'affaires de l'exercice 2016/2017 le 30 novembre 2017 après bourse. Retrouvez ce communiqué et les informations sur le groupe Girod sur notre site www.signaux-girod



HAV - HAVAS ADVERTISING (FR) - EUR

Havas: renoncement à l'objectif annuel de croissance.

Cercle Finance (25/08/2017)

(CercleFinance.com) - Coup dur pour Havas, qui a annoncé ce vendredi faire une croix sur son objectif de croissance organique des revenus au titre de l'année en cours.

Le groupe de communication, qui visait jusqu'ici une croissance comprise entre 2 et 3%, a invoqué la baisse plus importante qu'anticipé des investissements des annonceurs. Il a également fait état d'une forte pression sur ses marges et d'un ralentissement dans plusieurs marchés où il est très implanté (Brésil, Mexique...).

Pour rappel, Havas avait accusé une baisse de 0,4% de ses revenus semestriels à fin juin en organique. Sur le seul deuxième trimestre, son chiffre d'affaires organique s'était replié de 0,9%.

La société table toutefois sur une progression de sa rentabilité au titre de la seconde moitié de l'exercice.



Responsible Editor: Olivier Leleux - Visit our Web site : <http://www.leleux.be> - Customer information: 0800/25511.