

Leleux Press Review

Thursday 26/1/2017



<p>B20 Intraday</p>	<p align="center">BEL 20 (Belgium)</p> <table border="1"> <tr> <td>Last Price</td> <td>3605,05</td> <td>Minimum Price</td> <td>1046,07 (02/09/1992)</td> <td>Maximum Price</td> <td>4759,01 (23/05/2007)</td> </tr> <tr> <td>Gainers</td> <td align="center">16</td> <td>Losers</td> <td align="center">4</td> <td></td> <td></td> </tr> <tr> <td>AHOLD DELHAIZE</td> <td>19,93 ▲ +0,91%</td> <td>ENGIE</td> <td>11,49 ▼ -0,99%</td> <td></td> <td></td> </tr> <tr> <td>COLRUYT</td> <td>45,15 ▲ +0,60%</td> <td>ELIA SYSTEM OPERATOR</td> <td>46,26 ▼ -0,44%</td> <td></td> <td></td> </tr> <tr> <td>AB INBEV</td> <td>99,08 ▲ +0,45%</td> <td>TELENET</td> <td>49,69 ▼ -0,13%</td> <td></td> <td></td> </tr> </table>	Last Price	3605,05	Minimum Price	1046,07 (02/09/1992)	Maximum Price	4759,01 (23/05/2007)	Gainers	16	Losers	4			AHOLD DELHAIZE	19,93 ▲ +0,91%	ENGIE	11,49 ▼ -0,99%			COLRUYT	45,15 ▲ +0,60%	ELIA SYSTEM OPERATOR	46,26 ▼ -0,44%			AB INBEV	99,08 ▲ +0,45%	TELENET	49,69 ▼ -0,13%		
Last Price	3605,05	Minimum Price	1046,07 (02/09/1992)	Maximum Price	4759,01 (23/05/2007)																										
Gainers	16	Losers	4																												
AHOLD DELHAIZE	19,93 ▲ +0,91%	ENGIE	11,49 ▼ -0,99%																												
COLRUYT	45,15 ▲ +0,60%	ELIA SYSTEM OPERATOR	46,26 ▼ -0,44%																												
AB INBEV	99,08 ▲ +0,45%	TELENET	49,69 ▼ -0,13%																												
<p>CAC Intraday</p>	<p align="center">CAC 40 (France)</p> <table border="1"> <tr> <td>Last Price</td> <td>4877,67</td> <td>Minimum Price</td> <td>2693,21 (23/09/2011)</td> <td>Maximum Price</td> <td>7347,94 (21/10/2009)</td> </tr> <tr> <td>Gainers</td> <td align="center">28</td> <td>Losers</td> <td align="center">11</td> <td></td> <td></td> </tr> <tr> <td>AIR LIQUIDE (FR)</td> <td>103,65 ▲ +0,87%</td> <td>ENGIE</td> <td>11,49 ▼ -0,99%</td> <td></td> <td></td> </tr> <tr> <td>CAP GEMINI (FR)</td> <td>76,54 ▲ +0,84%</td> <td>ORANGE (FR)</td> <td>14,53 ▼ -0,68%</td> <td></td> <td></td> </tr> <tr> <td>ACCOR (FR)</td> <td>38,58 ▲ +0,82%</td> <td>FONCIERE KLEPIERRE</td> <td>34,90 ▼ -0,58%</td> <td></td> <td></td> </tr> </table>	Last Price	4877,67	Minimum Price	2693,21 (23/09/2011)	Maximum Price	7347,94 (21/10/2009)	Gainers	28	Losers	11			AIR LIQUIDE (FR)	103,65 ▲ +0,87%	ENGIE	11,49 ▼ -0,99%			CAP GEMINI (FR)	76,54 ▲ +0,84%	ORANGE (FR)	14,53 ▼ -0,68%			ACCOR (FR)	38,58 ▲ +0,82%	FONCIERE KLEPIERRE	34,90 ▼ -0,58%		
Last Price	4877,67	Minimum Price	2693,21 (23/09/2011)	Maximum Price	7347,94 (21/10/2009)																										
Gainers	28	Losers	11																												
AIR LIQUIDE (FR)	103,65 ▲ +0,87%	ENGIE	11,49 ▼ -0,99%																												
CAP GEMINI (FR)	76,54 ▲ +0,84%	ORANGE (FR)	14,53 ▼ -0,68%																												
ACCOR (FR)	38,58 ▲ +0,82%	FONCIERE KLEPIERRE	34,90 ▼ -0,58%																												
<p>AEX Intraday</p>	<p align="center">AEX (Nederland)</p> <table border="1"> <tr> <td>Last Price</td> <td>488,03</td> <td>Minimum Price</td> <td>194,99 (09/03/2009)</td> <td>Maximum Price</td> <td>806,41 (21/10/2009)</td> </tr> <tr> <td>Gainers</td> <td align="center">19</td> <td>Losers</td> <td align="center">6</td> <td></td> <td></td> </tr> <tr> <td>AHOLD DELHAIZE</td> <td>19,93 ▲ +0,91%</td> <td>VOPAK</td> <td>42,88 ▼ -0,85%</td> <td></td> <td></td> </tr> <tr> <td>UNILEVER NV CVA</td> <td>39,37 ▲ +0,76%</td> <td>UNIBAIL</td> <td>211,95 ▼ -0,49%</td> <td></td> <td></td> </tr> <tr> <td>RELX NV</td> <td>15,48 ▲ +0,61%</td> <td>HEINEKEN NV</td> <td>70,59 ▼ -0,40%</td> <td></td> <td></td> </tr> </table>	Last Price	488,03	Minimum Price	194,99 (09/03/2009)	Maximum Price	806,41 (21/10/2009)	Gainers	19	Losers	6			AHOLD DELHAIZE	19,93 ▲ +0,91%	VOPAK	42,88 ▼ -0,85%			UNILEVER NV CVA	39,37 ▲ +0,76%	UNIBAIL	211,95 ▼ -0,49%			RELX NV	15,48 ▲ +0,61%	HEINEKEN NV	70,59 ▼ -0,40%		
Last Price	488,03	Minimum Price	194,99 (09/03/2009)	Maximum Price	806,41 (21/10/2009)																										
Gainers	19	Losers	6																												
AHOLD DELHAIZE	19,93 ▲ +0,91%	VOPAK	42,88 ▼ -0,85%																												
UNILEVER NV CVA	39,37 ▲ +0,76%	UNIBAIL	211,95 ▼ -0,49%																												
RELX NV	15,48 ▲ +0,61%	HEINEKEN NV	70,59 ▼ -0,40%																												
<p>DAX Intraday</p>	<p align="center">DAX (Deutschland)</p> <table border="1"> <tr> <td>Last Price</td> <td>11806,05</td> <td>Minimum Price</td> <td>438,38 (18/03/2002)</td> <td>Maximum Price</td> <td>636497,44 (18/03/2011)</td> </tr> <tr> <td>Gainers</td> <td align="center">28</td> <td>Losers</td> <td align="center">2</td> <td></td> <td></td> </tr> <tr> <td>DEUTSCHE TEL (DE)</td> <td>16,33 ▲ +0,83%</td> <td>VONOVIA SE</td> <td>29,95 ▼ -0,31%</td> <td></td> <td></td> </tr> <tr> <td>MERCK (DE)</td> <td>101,30 ▲ +0,79%</td> <td>RWE AG ST O.N. (DE)</td> <td>12,65 ▼ -1,01%</td> <td></td> <td></td> </tr> <tr> <td>FRESENIUS SE & CO (D)</td> <td>73,72 ▲ +0,72%</td> <td></td> <td></td> <td></td> <td></td> </tr> </table>	Last Price	11806,05	Minimum Price	438,38 (18/03/2002)	Maximum Price	636497,44 (18/03/2011)	Gainers	28	Losers	2			DEUTSCHE TEL (DE)	16,33 ▲ +0,83%	VONOVIA SE	29,95 ▼ -0,31%			MERCK (DE)	101,30 ▲ +0,79%	RWE AG ST O.N. (DE)	12,65 ▼ -1,01%			FRESENIUS SE & CO (D)	73,72 ▲ +0,72%				
Last Price	11806,05	Minimum Price	438,38 (18/03/2002)	Maximum Price	636497,44 (18/03/2011)																										
Gainers	28	Losers	2																												
DEUTSCHE TEL (DE)	16,33 ▲ +0,83%	VONOVIA SE	29,95 ▼ -0,31%																												
MERCK (DE)	101,30 ▲ +0,79%	RWE AG ST O.N. (DE)	12,65 ▼ -1,01%																												
FRESENIUS SE & CO (D)	73,72 ▲ +0,72%																														
<p>IUKX Intraday</p>	<p align="center">FTSE 100 (United Kingdom)</p> <table border="1"> <tr> <td>Last Price</td> <td>7172,93</td> <td>Minimum Price</td> <td>3277,50 (12/03/2003)</td> <td>Maximum Price</td> <td>53548,10 (16/11/2009)</td> </tr> <tr> <td>Gainers</td> <td align="center">0</td> <td>Losers</td> <td align="center">0</td> <td></td> <td></td> </tr> </table>	Last Price	7172,93	Minimum Price	3277,50 (12/03/2003)	Maximum Price	53548,10 (16/11/2009)	Gainers	0	Losers	0																				
Last Price	7172,93	Minimum Price	3277,50 (12/03/2003)	Maximum Price	53548,10 (16/11/2009)																										
Gainers	0	Losers	0																												
<p>I930 Intraday</p>	<p align="center">MIB 30 (Italia)</p> <table border="1"> <tr> <td>Last Price</td> <td>19582,23</td> <td>Minimum Price</td> <td>12320,50 (24/07/2012)</td> <td>Maximum Price</td> <td>48766,00 (05/04/2001)</td> </tr> <tr> <td>Gainers</td> <td align="center">3</td> <td>Losers</td> <td align="center">0</td> <td></td> <td></td> </tr> <tr> <td>ALLEANZA ASS (IT)</td> <td>6,16 ▲ +0,00%</td> <td></td> <td></td> <td></td> <td></td> </tr> <tr> <td>BULGARI (IT)</td> <td>12,23 ▲ +0,00%</td> <td></td> <td></td> <td></td> <td></td> </tr> <tr> <td>FASTWEB</td> <td>17,95 ▲ +0,00%</td> <td></td> <td></td> <td></td> <td></td> </tr> </table>	Last Price	19582,23	Minimum Price	12320,50 (24/07/2012)	Maximum Price	48766,00 (05/04/2001)	Gainers	3	Losers	0			ALLEANZA ASS (IT)	6,16 ▲ +0,00%					BULGARI (IT)	12,23 ▲ +0,00%					FASTWEB	17,95 ▲ +0,00%				
Last Price	19582,23	Minimum Price	12320,50 (24/07/2012)	Maximum Price	48766,00 (05/04/2001)																										
Gainers	3	Losers	0																												
ALLEANZA ASS (IT)	6,16 ▲ +0,00%																														
BULGARI (IT)	12,23 ▲ +0,00%																														
FASTWEB	17,95 ▲ +0,00%																														
<p>DJIA Intraday</p>	<p align="center">Dow Jones Industries (United States)</p> <table border="1"> <tr> <td>Last Price</td> <td>20043,94</td> <td>Minimum Price</td> <td>0,20 (21/10/2011)</td> <td>Maximum Price</td> <td>20072,89 (25/01/2017)</td> </tr> <tr> <td>Gainers</td> <td align="center">23</td> <td>Losers</td> <td align="center">7</td> <td></td> <td></td> </tr> <tr> <td>JOHNSON & JOHNSON</td> <td>112,80 ▲ +0,93%</td> <td>PROCTER & GAMBLE COM</td> <td>87,16 ▼ -0,79%</td> <td></td> <td></td> </tr> <tr> <td>DU PONT DE NEMOURS (</td> <td>76,67 ▲ +0,81%</td> <td>WAL-MART STORES (US)</td> <td>66,89 ▼ -0,75%</td> <td></td> <td></td> </tr> <tr> <td>VISA INC</td> <td>83,90 ▲ +0,80%</td> <td>AMERICAN EXPRESS (US)</td> <td>76,89 ▼ -0,69%</td> <td></td> <td></td> </tr> </table>	Last Price	20043,94	Minimum Price	0,20 (21/10/2011)	Maximum Price	20072,89 (25/01/2017)	Gainers	23	Losers	7			JOHNSON & JOHNSON	112,80 ▲ +0,93%	PROCTER & GAMBLE COM	87,16 ▼ -0,79%			DU PONT DE NEMOURS (76,67 ▲ +0,81%	WAL-MART STORES (US)	66,89 ▼ -0,75%			VISA INC	83,90 ▲ +0,80%	AMERICAN EXPRESS (US)	76,89 ▼ -0,69%		
Last Price	20043,94	Minimum Price	0,20 (21/10/2011)	Maximum Price	20072,89 (25/01/2017)																										
Gainers	23	Losers	7																												
JOHNSON & JOHNSON	112,80 ▲ +0,93%	PROCTER & GAMBLE COM	87,16 ▼ -0,79%																												
DU PONT DE NEMOURS (76,67 ▲ +0,81%	WAL-MART STORES (US)	66,89 ▼ -0,75%																												
VISA INC	83,90 ▲ +0,80%	AMERICAN EXPRESS (US)	76,89 ▼ -0,69%																												

Leleux Press Review

Thursday 26/1/2017

E:NOVN - NOVARTIS (CH) REG. - CHF

Novartis: comptes en ligne, l'avenir d'Alcon en suspens.

Cercle Finance (25/01/2017)

(CercleFinance.com) - Novartis a fait état de comptes 2016 globalement en ligne avec les attentes du marché, même si ses prévisions pour 2017 s'avèrent prudentes. Le redressement de la division Alcon, toujours en cours, pourrait être suivi d'une scission sur laquelle la direction statuera cette année.

Le géant pharmaceutique de Bâle, qui détient le tiers du capital de son compatriote Roche, a terminé son exercice 2016 sur un CA net de 48,5 milliards de dollars, soit - 2% dans la devise américaine, mais une variation inchangée hors effets de changes. Il insiste sur la contribution de ses nouveaux médicaments (Cosentyx, Gilenya notamment).

Le résultat opérationnel ajusté ('core') ressort à 13 milliards de dollars (- 6% en publié, - 2% à changes constants), et le bénéfice net dans ces mêmes termes à 11,3 milliards (4,75 dollars par titre ; - 5% et - 2% respectivement).

La génération de trésorerie libre reste élevée, à 9,4 milliards de dollars (+ 2% en publié).

Un dividende de 2,75 francs suisses (+2%) sera proposé à la prochaine AG. De plus, un programme de rachat d'actions de cinq milliards de dollars est également annoncé.

D'un point de vue stratégique, 'la division Alcon (produits ophtalmologiques, ndr) a continué de progresser dans son redressement', indique Novartis, qui envisage de s'en séparer : 'l'examen des options va du maintien des activités à une séparation par le biais d'une transaction sur les marchés des capitaux (introduction en Bourse, ndr) ; cette étude se fera au cours de 2017', indique le groupe.

En guise de prévision pour le nouvel exercice, Novartis s'attend en 2017 à des ventes nettes 'globalement au niveau de l'exercice précédent à changes constants, après absorption de l'impact de la concurrence des génériques'. Le résultat opérationnel 'core' s'annonce 'largement similaire à celui de l'exercice précédent, à un taux à un chiffre bas', et à changes constants.



CA - CARREFOUR (FR) - EUR

Carrefour: Colony est sorti du capital, groupe Arnault reste

Cercle Finance (25/01/2017)



BNP - BNP PARIBAS (FR) - EUR

BNP Paribas: importante nomination chez Real Estate.

Cercle Finance (25/01/2017)

(CercleFinance.com) - BNP Paribas a annoncé ce mercredi l'accession de Richard Malle, 35 ans, au poste de Global Head of Research.

En s'appuyant sur l'ensemble des équipes Research localisées en Europe, Richard Malle est en charge de coordonner et de développer les analyses de marché au niveau international afin d'accompagner les clients des différentes lignes de métier de Real Estate dans leurs décisions immobilières.
Docteur en Sciences de Gestion de l'Université Paris Dauphine, titulaire d'un Master en Analyse économique, d'un Master en Mathématiques appliquées et membre de la RICS, Richard Malle a intégré BNP Paribas Real Estate en 2007. Il était depuis 2010 directeur du département Research France, composé d'une quinzaine de personnes. Il est également professeur des universités associé au CNAM et enseigne l'économie immobilière à l'ICH de Paris.



UG - PEUGEOT SA - EUR

Peugeot: signe des accords avec CK Birla en Inde.

Cercle Finance (25/01/2017)

(CercleFinance.com) - Les groupes PSA et CK Birla annoncent la signature des accords de joint-venture pour produire et vendre des véhicules et des composants en Inde à l'horizon 2020.

Ce partenariat comprend deux accords de joint-venture entre le Groupe PSA et les sociétés du Groupe CK Birla. Dans le cadre du premier accord, le Groupe PSA détiendra une part majoritaire dans la joint-venture constituée avec HMFCL pour l'assemblage et la distribution des voitures particulières de PSA en Inde.

Le second accord porte sur une joint-venture 50/50 entre le Groupe PSA et AVTEC Ltd pour la fabrication et la fourniture de groupes motopropulseurs.

La capacité de fabrication initiale sera d'environ 100 000 véhicules par an.

Ce partenariat à long terme permettra aux deux entreprises de contribuer à la croissance du marché automobile indien, dont la production devrait atteindre 8 à 10 millions de voitures d'ici à 2025, contre 3 millions en 2016.

Carlos Tavares, Président du Directoire du Groupe PSA a déclaré: ' Ce projet correspond à la mise en oeuvre de notre plan stratégique 'Push to Pass' et représente une étape majeure dans la croissance rentable du Groupe PSA, au niveau mondial, sur les principaux marchés automobiles. '



E:ABBN - ABB AG (CH) NOM - CHF

ABB: quatre commandes pour plus de 800 millions de dollars.

Cercle Finance (25/01/2017)

(CercleFinance.com) - ABB fait part ce matin de quatre commandes de lignes électriques d'un montant cumulé de 842 millions de dollars, soit environ 780 millions d'euros au cours du jour.

La plus importante de ces quatre affaires, chiffrée à 640 millions de dollars, a été décrochée en Inde : il s'agit d'une ligne électrique à haute tension de 1.800 km de long qui reliera le sud au centre du pays, afin de répondre aux besoins en électricité de 80 millions de personnes.

Sans oublier une commande de 100 millions de dollars reçue de Californie, une de 75 millions du Brésil, et une dernière de 27 millions en provenance des Philippines.

Ces quatre commandes seront comptabilisées au titre du mois de décembre 2016.

Leleux Press Review



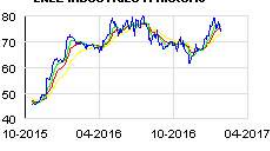


Thursday 26/1/2017



	<p>E:ABBN - ABB AG (CH) NOM - CHF</p> <p>ABB: quatre commandes pour plus de 800 millions de dollars. Cercle Finance (25/01/2017)</p> <p>(CercleFinance.com) - ABB fait part ce matin d'un groupe de quatre commandes de lignes électriques auprès de sa division Réseaux d'un montant cumulé de 842 millions de dollars, soit environ 780 millions d'euros au cours du jour.</p> <p>La plus importante de ces quatre affaires, chiffrée à 640 millions, a été décrochée en Inde : il s'agit d'une ligne électrique à haute tension de 1.800 km de long qui reliera le sud au centre du pays, afin de répondre aux besoins en électricité de 80 millions de personnes.</p> <p>Sans oublier une commande de 100 millions de dollars reçue de Californie, une de 75 millions du Brésil, et une dernière de 27 millions en provenance des Philippines.</p> <p>Ces quatre commandes seront comptabilisées au titre du mois de décembre 2016.</p>
	<p>ORA - ORANGE (FR) - EUR</p> <p>Orange: démonstration de débit au-delà de 10 Gbit/s. Cercle Finance (25/01/2017)</p> <p>(CercleFinance.com) - Ericsson et Orange annoncent, dans le cadre de leur partenariat 5G annoncé en octobre 2016, que des équipements de test ont permis de réaliser, pour la première fois en France, une communication sans fil avec des débits supérieurs à 10 Gbit/s.</p> <p>Les deux entreprises précisent que ces débits ont été mesurés avec des équipements Ericsson, en laboratoire, sur le site d'Orange Gardens à Châtillon.</p> <p>Ces équipements sont des prototypes de station de base et de téléphones mobiles 5G pesant encore plusieurs dizaines de kilos. Des prototypes plus miniaturisés apparaîtront dans les prochains mois.</p> <p>Les premiers déploiements de la 5G débiteront à partir de 2020 en Europe. Selon le rapport sur la mobilité d'Ericsson, il y aura un demi-milliard d'abonnements à la 5G à l'horizon 2022 au niveau mondial.</p>
	<p>UTX - UNITED TECHNOLOGY - USD</p> <p>United Technologies: BPA en ligne avec les attentes. Cercle Finance (25/01/2017)</p> <p>(CercleFinance.com) - United Technologies affiche un BPA en hausse de 3% à 1,26 dollar au titre des trois derniers mois de l'année écoulée. En excluant les charges de restructurations et autres éléments exceptionnels, il s'est établi à 1,56 dollar, en ligne avec le consensus.</p> <p>Le groupe industriel diversifié basé à Hartford (Connecticut) a vu son chiffre d'affaires s'accroître de 3% à 14,7 milliards de dollars.</p> <p>Les commandes de nouveaux équipements de sa division d'ascenseurs Otis ont augmenté de 3% à taux de changes constants, tandis que les ventes après-marché de sa division de moteurs d'avions Pratt & Whitney ont baissé de 6%.</p> <p>Sur l'ensemble de 2016, UTC a réalisé un BPA ajusté en hausse de 5% à 6,61 dollars, dépassant ainsi sa dernière fourchette cible de 6,50-6,60 dollars, et un chiffre d'affaires en croissance de 2% à 57,2 milliards, dans le bas de sa fourchette de 57-58 milliards.</p> <p>Pour son exercice 2017, le groupe confirme viser un BPA ajusté entre 6,30 et 6,60 dollars pour un chiffre d'affaires entre 57,5 et 59 milliards.</p>
	<p>BA - BOEING CY (US) - USD</p> <p>Boeing: au-dessus des attentes au dernier trimestre. Cercle Finance (25/01/2017)</p> <p>(CercleFinance.com) - Publiés ce mercredi avant séance, les comptes du quatrième trimestre de Boeing ont été marqués par un bénéfice par action (BPA) de 2,59 dollars, en nette hausse par rapport à celui de 1,51 dollar généré à la même période un an plus tôt.</p> <p>Hors éléments exceptionnels, le BPA de l'avionneur américain s'est établi à 2,47 dollars, 13 cents de mieux qu'attendu par le consensus.</p> <p>Boeing a par ailleurs généré 23,29 milliards de dollars de revenus sur la période, à comparer avec 23,57 milliards et contre 23,13 milliards prévus par les analystes. Les ventes d'avions commerciaux ont augmenté de 1% à 16,24 milliards et celles d'avions militaires ont reculé de 18% à 2,62 milliards, contre respectivement 16,53 et 2,61 milliards anticipés.</p> <p>Pour 2017, le concurrent d'Airbus Group vise un BPA dans une fourchette comprise entre 9,1 et 9,3 dollars. Le marché vise pour sa part 9,25 dollars. Enfin, les revenus se situeraient dans une fourchette comprise entre 90,5 et 92,5 milliards de dollars. Les analystes tablent de leur côté sur 92,96 milliards.</p>
	<p>PUB - PUBLICIS GROUPE (FR) - EUR</p> <p>Publicis: dans le rouge avec une dégradation de broker. Cercle Finance (25/01/2017)</p>

Leleux Press Review

Thursday 26/1/2017

 <p>TECHNIPFMC LTD DL 1 Historic</p>	<p>1T1 - TECHNIPFMC LTD DL 1 - EUR</p> <p>TechnipFMC: profite d'une opinion positive. Cercle Finance (25/01/2017)</p> <p>(CercleFinance.com) - Suite à une analyse positive publiée ce matin par Crédit Suisse, le titre TechnipFMC progresse cet après-midi de plus de 2%.</p> <p>Le bureau d'analyse est à 'surperformance' sur la valeur et affiche un objectif de cours de 40 euros. Le potentiel de progression est d'environ 30% pour le titre issu de la fusion des groupes parapétroliers français et américain.</p> <p>Le bureau d'études attend 400 millions de dollars ou plus de synergies avant impôt pour soutenir la rentabilité et améliorer la compétitivité du groupe.</p> <p>Credit Suisse perçoit TechnipFMC comme un actif de haute qualité, ainsi qu'une 'façon attractive et diversifiée de jouer un redressement du cycle dans le pétrole et le gaz'.</p>
 <p>ABB AG (CH) NOM Historic</p>	<p>E:ABBN - ABB AG (CH) NOM - CHF</p> <p>ABB: soutenu par un relèvement de broker. Cercle Finance (25/01/2017)</p> <p>(CercleFinance.com) - ABB progresse de 2,7% à Zurich, avec le soutien de RBC Capital Markets qui relève son opinion de 'performance de secteur' à 'surperformance' avec un objectif de cours rehaussé à 25 francs suisses, contre 21 francs précédemment.</p> <p>Le broker voit une 'opportunité de rattrapage cyclique' sur le titre, pointant qu'il est resté à l'arrière du large rallye cyclique au sein du secteur des biens industriels depuis l'élection présidentielle américaine, malgré une exposition de 25% à l'Amérique du Nord.</p> <p>RBC Capital Markets voit du potentiel de hausse pour les estimations du consensus au cours de 2017, ainsi que des marges améliorées dans chaque division de l'équipementier helvético-suédois, avec le redressement de ses marchés finaux.</p>
 <p>EXEL INDUSTRIES A Historic</p>	<p>EXE - EXEL INDUSTRIES A - EUR</p> <p>Exel Industries: la conjoncture reste difficile. Cercle Finance (25/01/2017)</p> <p>(CercleFinance.com) - L'action Exel Industries est à la peine ce mercredi. En recul de 3,1 euros à 73,5 euros vers 16h10, au sein d'un marché nettement haussier, elle accuse même la deuxième plus mauvaise performance du SRD, au lendemain de l'annonce d'un recul de 1% du chiffre d'affaires du premier trimestre en rythme annuel à 134,5 millions d'euros.</p> <p>Les revenus affichent par ailleurs une diminution de 11% à périmètre constant comparativement aux 3 premiers mois de l'exercice clos à 120,7 millions d'euros.</p> <p>Ce démarrage poussif s'explique essentiellement par la pulvérisation agricole, avec une crise du secteur en France accentuée 'par la fin de l'effet d'aubaine lié à la loi Macron, qui avait soutenu les ventes l'année précédente', détaille Oddo. Le broker souligne également que cette activité a connu 'un environnement peu porteur aux Etats-Unis'.</p> <p>Toujours neutre sur la valeur, avec un objectif de cours de 70 euros, l'analyste estime cependant qu'Exel Industries devrait 'bénéficier des réorganisations industrielles (projet de fusion de Matrot et Hardi, fusion en cours de Kremlin-Rexon et Sames) ainsi que de l'intégration de ET Works (synergies commerciales)'.</p> <p>Il continue d'anticiper une modeste croissance topline (+6%, dont +2% en organique), prenant en compte en année pleine la consolidation d'ET Works. Cette estimation pourrait néanmoins s'avérer légèrement optimiste, à valider au gré des prochaines publications, prévient Oddo.</p>
 <p>SODEXO Historic</p>	<p>SW - SODEXO - EUR</p> <p>Sodexo: remporte le prix 'Sustainability Yearbook'. Cercle Finance (25/01/2017)</p> <p>(CercleFinance.com) - Sodexo annonce être en tête du classement du 'Sustainability Yearbook 2017' de RobecoSAM pour la deuxième année consécutive.</p> <p>Le groupe a été classé meilleur acteur de son secteur pour l'excellence de ses résultats en matière de responsabilité d'entreprise.</p> <p>' Cette distinction reflète la vocation que s'est fixée Sodexo de contribuer au développement économique, social et environnemental des communautés, des régions et des pays dans lesquels le Groupe est présent ' explique la direction.</p> <p>' Cette année, le Groupe s'engage de nouveau à se fournir auprès de PME pour un montant de plus d'un milliard de dollars. Cette mesure profitera à près de 5 000 petites entreprises dans 40 pays, dont 1 500 gérées par des femmes '.</p> <p>' En outre, Sodexo collabore étroitement avec les autorités, les clients, les ONG et les associations afin de contribuer au développement des communautés locales ' indique le groupe.</p>
 <p>LAGARDERE GROUP (FR) Historic</p>	<p>MMB - LAGARDERE GROUP (FR) - EUR</p> <p>Lagardère: pénalisé par une note défavorable. Cercle Finance (25/01/2017)</p> <p>(CercleFinance.com) - Lagardère lâche 2,6% à la suite d'une dégradation de recommandation chez Barclays Capital (BarCap) de 'pondération en ligne' au conseil vendeur de 'sous-performance', avec un objectif de cours qui reste fixé à 24 euros.</p> <p>Dans une note consacrée aux valeurs européennes des médias, le broker estime que l'heure est dans ce secteur au 'stock picking'. Dans le cas spécifique de Lagardère, la dégradation du conseil est justifiée essentiellement par des raisons de valorisation.</p> <p>De plus, la croissance de la division travel retail pourrait être pénalisée par la France, les conséquences des attentats terroristes de 2016, ainsi que par l'amoinissement du nombre de touristes chinois et russes à fort pouvoir d'achat, selon BarCap.</p>

Leleux Press Review

Thursday 26/1/2017



<p>SANOFI Historic</p>	<p>SAN - SANOFI - EUR</p> <p>Sanofi: BlackRock passe sous les 5% du capital. Cercle Finance (25/01/2017)</p> <p>(CercleFinance.com) - BlackRock Inc, agissant pour le compte de clients et de fonds dont elle assure la gestion, a déclaré à l'AMF avoir franchi en baisse, le 24 janvier, le seuil de 5% du capital de Sanofi et détenir, pour le compte desdits clients et fonds 4,96% du capital et 4,46% des droits de vote du groupe de santé.</p> <p>Ce franchissement de seuil résulte d'une diminution du nombre d'actions Sanofi détenues à titre de collatéral.</p>															
<p>ABB AG (CH) NOM Historic</p>	<p>E:ABBN - ABB AG (CH) NOM - CHF</p> <p>ABB: s'envole de 3% après une analyse positive. Cercle Finance (25/01/2017)</p> <p>(CercleFinance.com) - ABB s'envole de près de 3% à la Bourse de Zurich après le relèvement d'opinion de RBC Capital Markets. Le bureau d'analyses passe de 'performance de secteur' à 'surperformance' avec un objectif de cours rehaussé à 25 francs suisses, contre 21 francs précédemment.</p> <p>Le broker voit une 'opportunité de rattrapage cyclique' sur le titre, pointant qu'il est resté à l'arrière du large rallye cyclique au sein du secteur des biens industriels depuis l'élection présidentielle américaine, malgré une exposition de 25% à l'Amérique du Nord.</p> <p>RBC Capital Markets voit du potentiel de hausse pour les estimations du consensus au cours de 2017, ainsi que des marges améliorées dans chaque division de l'équipementier helvético-suédois, avec le redressement de ses marchés finaux.</p>															
<p>AUREA (FR) Historic</p>	<p>AURE - AUREA (FR) - EUR</p> <p>Aurea : nombre total de droits de vote et d'actions au 31 dé Thomson Reuters (25/01/2017)</p> <p>AUREA Groupe européen dédié à l'économie circulaire</p> <p>Société anonyme au capital de 14 030 384,40 EUR Siège social : 3, Avenue Bertie Albrecht - 75008 Paris 562 122 226 RCS Paris</p> <p>Information mensuelle relative au nombre total de droits de vote et d'actions composant le capital social</p> <p>Article 223-16 du Règlement Général de l'Autorité des Marchés Financiers</p> <table border="1"> <thead> <tr> <th>Date</th> <th>Nombre total d'actions composant le capital social</th> <th>Nombre total de droit brut de droits</th> </tr> </thead> <tbody> <tr> <td>décembre 2016</td> <td>11 691 987</td> <td>18 845 899 31</td> </tr> <tr> <td></td> <td></td> <td>Total net* de droits 18 697 093</td> </tr> </tbody> </table> <p>* Total net = nombre total de droits de vote attachés au nombre total d'actions- actions privées de droit de vote (auto-détention, etc.)</p>	Date	Nombre total d'actions composant le capital social	Nombre total de droit brut de droits	décembre 2016	11 691 987	18 845 899 31			Total net* de droits 18 697 093						
Date	Nombre total d'actions composant le capital social	Nombre total de droit brut de droits														
décembre 2016	11 691 987	18 845 899 31														
		Total net* de droits 18 697 093														
<p>STEF TFE Historic</p>	<p>STF - STEF TFE - EUR</p> <p>STEF: stabilité des revenus sur l'exercice. Cercle Finance (25/01/2017)</p> <p>(CercleFinance.com) - STEF a rapporté ce mercredi après séance avoir enregistré un chiffre d'affaires de 2,82 milliards d'euros au titre de l'exercice clos, contre 2,86 milliards en 2015.</p> <p>Sur le seul quatrième trimestre, les revenus du spécialiste de la logistique du froid se sont établis à 738,1 millions d'euros, en recul de 0,2% à périmètre constant, dont 88 millions provenant des ventes réalisées pour compte de tiers.</p> <p>Par secteurs d'activité, les revenus issus des activités internationales et de la branche 'Transport France' sont ressortis à respectivement 166,2 et 325,4 millions d'euros, en hausse de 6,7 (+5,8% à périmètre constant) et 1,6%. Ceux tirés des segments 'Logistique France' et 'Maritime' ont en revanche reculé de respectivement 0,9 et 13,4% à 130,9 et 22,1 millions d'euros, tandis que le chiffre d'affaires du pôle 'Autres' a baissé de 10,6% à 93,5 millions.</p>															
<p>FONCIERE ATLAND Historic</p>	<p>FATL - FONCIERE ATLAND - EUR</p> <p>Foncière Atland : Répartition de capital et des droits de vo Thomson Reuters (25/01/2017)</p> <p>Déclaration au titre de l'article 223-16 du règlement général de l'Autorité des Marchés Financiers</p> <p>Répartition de capital et des droits de vote attachés aux actions au 31/12/16</p> <p>FONCIERE ATLAND Code Isin : FR000064362</p> <table border="1"> <thead> <tr> <th></th> <th>Nombre d'actions</th> <th>Nombre de droit</th> </tr> </thead> <tbody> <tr> <td>Actions à droits de vote simple</td> <td>400 593</td> <td></td> </tr> <tr> <td>Actions à droits de vote double</td> <td>165 718</td> <td></td> </tr> <tr> <td>détenue dans le cadre de l'autocontrôle</td> <td></td> <td>2 450</td> </tr> <tr> <td>TOTAL</td> <td></td> <td>568 761</td> </tr> </tbody> </table>		Nombre d'actions	Nombre de droit	Actions à droits de vote simple	400 593		Actions à droits de vote double	165 718		détenue dans le cadre de l'autocontrôle		2 450	TOTAL		568 761
	Nombre d'actions	Nombre de droit														
Actions à droits de vote simple	400 593															
Actions à droits de vote double	165 718															
détenue dans le cadre de l'autocontrôle		2 450														
TOTAL		568 761														
<p>VRANKEN MONOPOLE Historic</p>	<p>VRAP - VRANKEN MONOPOLE - EUR</p> <p>VRANKEN-POMMERY MONOPOLE : Bilan annuel de fonctionnement du Thomson Reuters (25/01/2017)</p> <p>COMMUNIQUE ÉTABLISSANT UN BILAN ANNUEL DE FONCTIONNEMENT DU CONTRAT DE LIQUIDITE</p> <p>Au titre du contrat de liquidité confié par la société VRANKEN-POMMERY MONOPOLE à KBC SECURITIES, et à la date du 31 Décembre 2016, figuraient au compte deliquidité les éléments suivants :</p> <ul style="list-style-type: none"> - nombre de titres : 16.637 - montant espèces : 42.977,13 EUR <p>Il est rappelé qu'au 30 Juin 2016, date du dernier bilan semestriel, figuraient au compte de liquidité les éléments suivants :</p> <ul style="list-style-type: none"> - nombre de titres : 17.455 - montant espèces : 18.260,33 EUR 															

DEC - JC DECAUX - EUR

JCDecaux: contrat au Japon.

Cercle Finance (25/01/2017)

(CercleFinance.com) - Filiale japonaise de JCDecaux, détenue à hauteur de 85% par le numéro un mondial de la communication extérieure et à 15% par Mitsubishi Corporation, MCDecaux a remporté au terme d'un appel d'offres la régie exclusive des faces publicitaires des abribus détenus par le Bureau des Transports du Gouvernement de la Métropole de Tokyo (Japon), ainsi que leur entretien, a-t-on appris ce mercredi après Bourse.

Ce contrat porte sur les 97 abribus publicitaires qui sont actuellement la propriété de la ville, et sur 100 supplémentaires que cette dernière compte installer d'ici les Jeux Olympiques et Paralympiques de 2020.

Ces mobiliers urbains publicitaires étaient jusqu'à présent confiés à un groupement d'agences publicitaires japonaises que MCDecaux avait rejoint en avril 2016. Installés dans le centre de Tokyo, ces emplacements premium viendront compléter ceux déjà détenus par MCDecaux, qui a remporté fin 2016 les contrats portant sur le design, l'installation, l'entretien et l'exploitation de plus de 400 abribus publicitaires pour le Bureau de Transports de Tokyo, et sur les abribus de Fuji Express et Tokyu Bus Corporation.

MCDecaux détient désormais l'exclusivité du droit de vente publicitaire de la quasi-totalité des abribus de Tokyo, seuls supports publicitaires de plus de 0,3 mètre carré autorisés sur le domaine public, avec un potentiel de 1.500 abribus couvrant l'ensemble des 23 arrondissements de la capitale japonaise.

'Ce contrat va nous permettre de proposer aux annonceurs une offre exclusive et sans équivalent à Tokyo et de développer la puissance du réseau national de MCDecaux, avec un objectif d'environ 12.000 faces publicitaires dans tout le pays, répondant ainsi aux stratégies de communication des marques grâce à des emplacements premium et une couverture publicitaire élargie', a commenté Jean-Charles Decaux, président du directoire et codirecteur-général de JCDecaux,



SOI - SOITEC - EUR

Soitec: chiffre d'affaires de 175,2 ME sur 9 mois (+4%).

Cercle Finance (25/01/2017)

(CercleFinance.com) - Soitec annonce un chiffre d'affaires consolidé de 63,1 millions d'euros pour le 3ème trimestre de l'exercice 2016-2017. Ce chiffre est en hausse de 7% par rapport au chiffre d'affaires de 58,9 millions d'euros réalisé au 3ème trimestre de l'exercice 2015-2016 (+5% à taux de change constants).

Sur l'ensemble des neuf premiers mois de l'exercice 2016-2017, le chiffre d'affaires ressort à 175,2 millions d'euros, en hausse de 4% (en données publiées comme à taux de change constants).

' Notre chiffre d'affaires continue d'être porté par la demande soutenue de plaques de 200 mm pour les applications de radiofréquence et d'électronique de puissance destinées aux marchés de la mobilité et de l'automobile. Après le point bas atteint au deuxième trimestre, nos ventes de plaques de 300 mm sont reparties à la hausse comme attendu ' a déclaré Paul Boudre, Président et Directeur Général de Soitec.

' Pour l'ensemble de l'exercice 2016-2017, Soitec attend une croissance de son chiffre d'affaires à taux de change constants en ligne avec celle réalisée au cours des 9 premiers mois de l'exercice (soit +4%). Pour ce qui concerne les résultats, le groupe confirme attendre pour le second semestre 2016-2017 un taux de marge d'EBITDA de l'Electronique du même ordre de grandeur que celui réalisé au premier semestre (soit 16,5%) '.



CTRG - CATERING INTL SCES - EUR

CIS: chiffre d'affaires de 250 ME en 2016.

Cercle Finance (25/01/2017)

(CercleFinance.com) - Sur l'ensemble de l'exercice, le chiffre d'affaires 2016 s'établit à 250 millions d'euros en croissance de 1,4% à taux de change constant (-8,2% en données publiées).

Au cours de l'exercice, la croissance a été portée principalement par l'Algérie, le Kazakhstan, l'Arabie Saoudite (triplément du chiffre d'affaires), la Mongolie et la Mauritanie.

Le Groupe a également renforcé son activité dans des zones à fort potentiel de développement en Afrique de l'Ouest et au Moyen-Orient en s'implantant notamment dans deux nouveaux pays (Niger et Koweït).

' CIS continue de renforcer ses structures commerciales et élargit son offre de services afin de profiter du rebond attendu en 2017 ' indique le groupe.



CRI - CHARGEURS REUNIS - EUR

Chargeurs: relèvement de la prévision de ROC annuel.

Cercle Finance (25/01/2017)

(CercleFinance.com) - Chargeurs a rapporté ce mercredi après séance avoir généré un chiffre d'affaires de 126,8 millions d'euros au quatrième trimestre, en croissance de 2,4% sur un an.

Sur l'ensemble de l'exercice 2016, les revenus du groupe industriel et de services se sont élevés à 506,4 millions d'euros, ce qui témoigne d'une hausse de 1,5% comparativement à l'année précédente et de 5,1% à périmètre et change constants.

Par secteurs d'activité, les branches 'Protective Films', 'Wool' et 'Technical Substrates' ont généré respectivement 250,3, 99,5 et 24,6 millions d'euros de ventes, en hausse de respectivement 10,2, 6,2 et 21,2% en données brutes (+6,5, +6,8 et +21,2% à périmètre et changes constants).

'Malgré un environnement macroéconomique qui demeure aujourd'hui volatil, le chiffre d'affaires du groupe a franchi le seuil symbolique de 500 millions d'euros, porté par une solide croissance organique et une croissance externe réussie et rentable avec l'acquisition de Main Tape ('Protective Films') [...] Chargeurs poursuit sa stratégie d'excellence mondiale dans le développement de marchés industriels de niche', s'est réjoui son PDG Michaël Fribourg.

La société ambitionne désormais un bénéfice opérationnel courant supérieur à 38 millions d'euros pour l'exercice 2016, contre une précédente prévision de 35 millions au moins, soit une hausse d'au moins 24% par rapport à l'année précédente et de 65% comparativement à 2014.



Leleux Press Review

Thursday 26/1/2017

ATE - ALTEN - EUR

Alten: hausse de 13,5% du CA sur l'exercice.

Cercle Finance (25/01/2017)

(CercleFinance.com) - Le chiffre d'affaires consolidé s'élève à 1 748,3 ME sur l'exercice 2016 en hausse de 13,5% par rapport à 2015.

A périmètre et change constants, l'activité est en croissance de 7,3% (+3,4% en France ; +11,5% à l'International). L'activité à l'International représente désormais 52,5% de l'activité du groupe.

Au quatrième trimestre 2016, le chiffre d'affaires s'établit à 453,8 ME en hausse de 13,1%. A données constantes, la croissance de ce trimestre atteint 6,4% (2,2% en France, 10,8% hors de France).

' L'Europe du Sud, l'Amérique du Nord et le Royaume-Uni ont connu en 2016 un rythme de croissance soutenu, supérieur à 10%. La croissance organique s'est améliorée au cours de l'année en Scandinavie (plus de 10% au quatrième trimestre), et est redevenue positive en Allemagne au second semestre ' souligne le groupe.

' Alten a consolidé ses positions dans l'ensemble des zones géographiques où le groupe est présent en 2016 ce qui lui permettra de réaliser à nouveau une croissance organique positive en 2017 (à environnement économique inchangé) '.



MND - MND - EUR

MND: hausse à 2 chiffres des revenus sur 9 mois.

Cercle Finance (25/01/2017)

(CercleFinance.com) - MND se porte bien, comme en témoigne la progression de 12% de son chiffre d'affaires au terme des 9 premiers mois de son exercice à 52,3 millions d'euros (+12,6% en organique).

Le pôle 'Enneigement et Remontées mécaniques' a dégagé 34,5 millions d'euros de revenus sur la période, en hausse de 13,4% par rapport aux 3 premiers trimestres de l'avant-dernier exercice et de 13,6% en organique. Le groupe a invoqué la livraison du premier télésiège débrayable du groupe sur la station de La Plagne, dans les Alpes françaises, ainsi que le démarrage du contrat d'aménagement de la station de Waterville (Etats-Unis) et l'installation d'une télécabine pulsée sur le site de Guizhou (Chine).

'L'activité bénéficie également de la bonne dynamique commerciale observée sur les équipements d'enneigement de culture, compte tenu des investissements devant être réalisés par les stations pour sauvegarder, voire allonger la durée de la saison hivernale en dépit des aléas climatiques', a ajouté MND, dont la branche 'Sécurité & Loisirs' a pour sa part généré un chiffre d'affaires de 17,7 millions d'euros, soit une croissance de 9,3% et de 10,7% en organique.

La bonne tenue de cette division s'explique par l'obtention d'un contrat significatif dans la sécurité au Kazakhstan et plusieurs commandes dans les loisirs en Asie.

Les tendances de chiffre d'affaires pour la fin de l'exercice sont bien orientées, a par ailleurs rapporté MND, qui a enregistré une progression notable de son carnet de commandes fermes à réaliser sur le dernier trimestre (+15,3% à périmètre et change constants).

La progression soutenue des ventes attendue sur l'exercice devrait permettre au groupe de bénéficier d'un effet de levier important sur la rentabilité. Au bout du compte, MND confirme ses objectifs de progressions du résultat opérationnel courant (ROC) et du résultat net.



CEN - GROUPE CRIT - EUR

GROUPE CRIT : Information relative au nombre total des droits

Thomson Reuters (25/01/2017)

GROUPE CRIT Société anonyme au capital de 4 050 000 euros Siège social : 92/98 boulevard Victor Hugo 92110 Clichy-la-Garenne 622.045.383 R.C.S. Nanterre

Information relative au nombre total des droits de vote et d'actions composant le capital social (Article 223-16 du règlement général de l'AMF)

Date des informations	Nombre total des actions	Nombre total des dr composant le capital social	Nombre total des dr 31 décembre 2016	vote exerçables : 1	Nombre total des dr vote théoriques *
11 décembre 2016	11 250 000	635 767	635 767	635 767	19 635 767

* : Les droits de vote théoriques sont calculés sur la base de l'ensemble des actions auxquelles sont attachés des droits de vote, y compris les actions privées de droit de vote.

A Clichy, le 16 janvier 2017



UDIS - L3C - EUR

U10: des ventes presque stables en Europe sur l'exercice.

Cercle Finance (25/01/2017)

(CercleFinance.com) - U10 a fait état ce mercredi après Bourse d'un chiffre d'affaires de 50,52 millions d'euros au titre de l'ultime trimestre de son exercice, soit une contraction de 17,5% en comparaison annuelle.

Les revenus sur l'exercice s'établissent ainsi à 198,63 millions d'euros, en retrait de 16,6% par rapport à 2015, dont 147,08 millions générés en Europe (-3,5%) et 51,55 millions en Asie (-39,9%), où l'activité Trading simple a été arrêtée en raison d'une rentabilité trop faible au regard des charges engagées.

'Cette transition représente un abandon de 15,3% des ventes, mais n'affecte pas la rentabilité', a toutefois souligné le créateur, fournisseur et logisticien dans l'univers de la décoration.





De nouveaux grands comptes clients ayant été signés au cours du second semestre 2016, les premiers effets devraient être visibles dès 2017 sur le pôle Europe, a indiqué U10, qui a en outre fait part de son optimisme quant à l'avenir de la start-up U10 Limited Hong Kong.

Et de conclure: 'par la création de U10 Limited en Asie, l'objectif à 3/5 ans est de rattraper voire de dépasser à l'International le chiffre d'affaires réalisé en France.'



Leleux Press Review

Thursday 26/1/2017

 <p>AUFEMININ.COM Historic</p>	<p>FEM - AUFEMININ.COM - EUR</p> <p>aufeminin: croissance de 15,4% du CA sur l'exercice 2016. Cercle Finance (25/01/2017)</p> <p>(CercleFinance.com) - Le chiffre d'affaires du groupe aufeminin ressort à 107,3 ME sur l'exercice 2016, en croissance de 15,4% par rapport à l'exercice précédent. Sur le 4^{ème} trimestre, le chiffre d'affaires s'inscrit à 31,6 ME en hausse de +8,9%.</p> <p>' Sur le marché français, le groupe aufeminin continue d'enregistrer des performances très satisfaisantes avec une accélération de sa croissance au second semestre ' indique le groupe.</p> <p>A l'international, l'activité s'inscrit en progression de +22,1% à 55,9 ME sur l'exercice et à 16,1ME sur le 4^{ème} trimestre, en hausse de 4,2%.</p> <p>Marie-Laure Sauty de Chalon, Présidente-Directrice Générale d'aufeminin, déclare : ' Le Groupe continue sa transformation dans les deux directions annoncées, le programmatique et le social e-commerce. Nous enregistrons sur l'ensemble de l'année 2016 une croissance à deux chiffres dans un marché en pleine mutation. '</p>
 <p>INFOTEL Historic</p>	<p>INF - INFOTEL - EUR</p> <p>Infotel: bonne dynamique des ventes confirmée au 4T. Cercle Finance (25/01/2017)</p> <p>(CercleFinance.com) - Publié ce mercredi après Bourse, le chiffre d'affaires d'Infotel s'est établi à 50,76 millions d'euros au titre du dernier trimestre, ce qui correspond à une augmentation de 8,9% en glissement annuel.</p> <p>L'activité a bénéficié de la bonne tenue des revenus issus de la branche 'Services', lesquels ont progressé de 8,6% pour atteindre 48,31 millions d'euros. Ceux tirés du pôle 'Logiciels' ont quant à eux grimpé de 17,1% comparativement au quatrième trimestre de 2015 à 2,44 millions d'euros.</p> <p>Sur l'ensemble de l'exercice clos, le chiffre d'affaires d'Infotel s'élève à 190,57 millions d'euros, en hausse de 9,1%, dont 181,93 millions issus du segment 'Services' (+8,9%) et 8,64 millions provenant de la division 'Logiciels' (+13,4%).</p> <p>'La très bonne performance des 'Services' s'explique par un niveau d'activité toujours soutenu des centres de service chez la plupart des grands clients et en particulier dans les secteurs 'Banque et Services', avec des projets en cours au sein de Banque de France, Banque Populaire, Caisse d'Épargne, BNP Paribas, EPO ou encore Air France', a indiqué Infotel, qui dit avoir par ailleurs poursuivi sur l'ensemble de l'année sa politique de recrutement avec l'intégration de 383 nouveaux collaborateurs.</p>
 <p>VOLTALIA Historic</p>	<p>VL TSA - VOLTALIA - EUR</p> <p>Voltalia: boum des revenus confirmé au dernier trimestre. Cercle Finance (25/01/2017)</p> <p>(CercleFinance.com) - Publié ce mercredi après la clôture le chiffre d'affaires de Voltalia s'est élevé à 41,4 millions d'euros au quatrième trimestre, contre 19,4 millions à la même période l'an passé.</p> <p>Sur l'ensemble de l'exercice, les revenus du producteur d'électricité d'origine renouvelable ressortent ainsi à 125,3 millions d'euros, à comparer avec 58,5 millions en 2015.</p> <p>Les ventes d'énergie on crû de 59% au dernier trimestre, bénéficiant du plein effet des revenus issus des centrales mises en service fin 2015 au Brésil et de ceux provenant de la centrale de Vila Pará (99 mégawatts (MW)), également au Brésil, et qui a été mise en service au cours du troisième trimestre 2016.</p> <p>De surcroît, les revenus issus des activités de prestation de services ont enregistré une forte augmentation grâce à l'acquisition de Martifer Solar. 'L'excellente progression au quatrième trimestre confirme la performance opérationnelle de Voltalia sur son activité historique, la production d'électricité renouvelable. Les débuts de la centrale de Vila Pará au Brésil illustrent à ce titre le travail remarquable de nos équipes. A ces réussites s'ajoutent les premiers succès issus de la relance des activités de prestation de services suite à l'acquisition de Martifer Solar', a résumé Sébastien Clerc, directeur général de Voltalia.</p>
 <p>SWORD GROUP Historic</p>	<p>SWP - SWORD GROUP - EUR</p> <p>Sword Group: hausse de 16,4% du CA 2016. Cercle Finance (25/01/2017)</p> <p>(CercleFinance.com) - Sword Group a réalisé un chiffre d'affaires de 160,2 ME sur l'exercice 2016, en croissance de 16,4% par rapport à l'exercice 2015 (137,6 ME). L'EBITDA ressort en hausse de 15,6% à 24,9 ME.</p> <p>La croissance organique de l'année 2016, à périmètre et à taux de change constants ressort à + 17,2 %.</p> <p>Au 4^{ème} trimestre, le chiffre d'affaires est en croissance de 11,9% à 40,3 ME avec un EBITDA de 6,4 ME (+10,5%).</p> <p>' Le Groupe prévoit une croissance organique 2017, à taux de change constant, de 10 % avec une marge d'EBITDA associée de 15 % ' indique la direction. ' De plus, le Groupe travaille à la réalisation de son objectif 2020 : 300 ME de chiffre d'affaires et 14,5 % d'EBITDA margin '.</p>

Responsible Editor: Olivier Leleux - Visit our Web site : <http://www.leleux.be> - Customer information: 0800/25511.