





# Leleux Press Review

Tuesday 29/1/2019













	<p align="center"><b>BEL 20 (Belgium)</b></p> <table border="1"> <tr> <td>Last Price</td> <td><b>3466,66</b></td> <td>Minimum Price</td> <td><b>1046,07 (02/09/1992)</b></td> <td>Maximum Price</td> <td><b>4759,01 (23/05/2007)</b></td> </tr> <tr> <td>Gainers</td> <td align="center">5</td> <td>Losers</td> <td align="center">15</td> <td colspan="2"></td> </tr> <tr> <td>COFINIMMO (BE)</td> <td>113,50 ▲</td> <td>+0,53%</td> <td>ONTEX GROUP NV</td> <td>17,04 ▼</td> <td>-0,98%</td> </tr> <tr> <td>ARGENX SE</td> <td>92,30 ▲</td> <td>+0,21%</td> <td>GBL (BE)</td> <td>81,10 ▼</td> <td>-0,85%</td> </tr> <tr> <td>TELENET</td> <td>40,86 ▲</td> <td>+2,97%</td> <td>SOLVAY (BE)</td> <td>94,90 ▼</td> <td>-0,66%</td> </tr> </table>	Last Price	<b>3466,66</b>	Minimum Price	<b>1046,07 (02/09/1992)</b>	Maximum Price	<b>4759,01 (23/05/2007)</b>	Gainers	5	Losers	15			COFINIMMO (BE)	113,50 ▲	+0,53%	ONTEX GROUP NV	17,04 ▼	-0,98%	ARGENX SE	92,30 ▲	+0,21%	GBL (BE)	81,10 ▼	-0,85%	TELENET	40,86 ▲	+2,97%	SOLVAY (BE)	94,90 ▼	-0,66%
Last Price	<b>3466,66</b>	Minimum Price	<b>1046,07 (02/09/1992)</b>	Maximum Price	<b>4759,01 (23/05/2007)</b>																										
Gainers	5	Losers	15																												
COFINIMMO (BE)	113,50 ▲	+0,53%	ONTEX GROUP NV	17,04 ▼	-0,98%																										
ARGENX SE	92,30 ▲	+0,21%	GBL (BE)	81,10 ▼	-0,85%																										
TELENET	40,86 ▲	+2,97%	SOLVAY (BE)	94,90 ▼	-0,66%																										
	<p align="center"><b>CAC 40 (France)</b></p> <table border="1"> <tr> <td>Last Price</td> <td><b>4888,58</b></td> <td>Minimum Price</td> <td><b>2693,21 (23/09/2011)</b></td> <td>Maximum Price</td> <td><b>7347,94 (21/10/2009)</b></td> </tr> <tr> <td>Gainers</td> <td align="center">7</td> <td>Losers</td> <td align="center">33</td> <td colspan="2"></td> </tr> <tr> <td>UNIBAIL-RODAMCO-WE</td> <td>154,10 ▲</td> <td>+0,94%</td> <td>LVMH</td> <td>258,65 ▼</td> <td>-0,93%</td> </tr> <tr> <td>ARCELORMITTAL SA (NL)</td> <td>20,15 ▲</td> <td>+0,54%</td> <td>DANONE (FR)</td> <td>61,96 ▼</td> <td>-0,78%</td> </tr> <tr> <td>SAFRAN</td> <td>110,95 ▲</td> <td>+0,40%</td> <td>AIR LIQUIDE (FR)</td> <td>104,45 ▼</td> <td>-0,71%</td> </tr> </table>	Last Price	<b>4888,58</b>	Minimum Price	<b>2693,21 (23/09/2011)</b>	Maximum Price	<b>7347,94 (21/10/2009)</b>	Gainers	7	Losers	33			UNIBAIL-RODAMCO-WE	154,10 ▲	+0,94%	LVMH	258,65 ▼	-0,93%	ARCELORMITTAL SA (NL)	20,15 ▲	+0,54%	DANONE (FR)	61,96 ▼	-0,78%	SAFRAN	110,95 ▲	+0,40%	AIR LIQUIDE (FR)	104,45 ▼	-0,71%
Last Price	<b>4888,58</b>	Minimum Price	<b>2693,21 (23/09/2011)</b>	Maximum Price	<b>7347,94 (21/10/2009)</b>																										
Gainers	7	Losers	33																												
UNIBAIL-RODAMCO-WE	154,10 ▲	+0,94%	LVMH	258,65 ▼	-0,93%																										
ARCELORMITTAL SA (NL)	20,15 ▲	+0,54%	DANONE (FR)	61,96 ▼	-0,78%																										
SAFRAN	110,95 ▲	+0,40%	AIR LIQUIDE (FR)	104,45 ▼	-0,71%																										
	<p align="center"><b>AEX (The Netherlands)</b></p> <table border="1"> <tr> <td>Last Price</td> <td><b>510,88</b></td> <td>Minimum Price</td> <td><b>194,99 (09/03/2009)</b></td> <td>Maximum Price</td> <td><b>806,41 (21/10/2009)</b></td> </tr> <tr> <td>Gainers</td> <td align="center">9</td> <td>Losers</td> <td align="center">16</td> <td colspan="2"></td> </tr> <tr> <td>KPN (NL)</td> <td>2,55 ▲</td> <td>+0,99%</td> <td>KONINKLIJKE DSM NV</td> <td>80,20 ▼</td> <td>-0,96%</td> </tr> <tr> <td>UNIBAIL-RODAMCO-WE</td> <td>154,10 ▲</td> <td>+0,94%</td> <td>KONINKLIJKE PHILIPS</td> <td>32,31 ▼</td> <td>-0,96%</td> </tr> <tr> <td>SIGNIFY NV</td> <td>21,38 ▲</td> <td>+0,70%</td> <td>ABN AMRO GROUP</td> <td>22,11 ▼</td> <td>-0,85%</td> </tr> </table>	Last Price	<b>510,88</b>	Minimum Price	<b>194,99 (09/03/2009)</b>	Maximum Price	<b>806,41 (21/10/2009)</b>	Gainers	9	Losers	16			KPN (NL)	2,55 ▲	+0,99%	KONINKLIJKE DSM NV	80,20 ▼	-0,96%	UNIBAIL-RODAMCO-WE	154,10 ▲	+0,94%	KONINKLIJKE PHILIPS	32,31 ▼	-0,96%	SIGNIFY NV	21,38 ▲	+0,70%	ABN AMRO GROUP	22,11 ▼	-0,85%
Last Price	<b>510,88</b>	Minimum Price	<b>194,99 (09/03/2009)</b>	Maximum Price	<b>806,41 (21/10/2009)</b>																										
Gainers	9	Losers	16																												
KPN (NL)	2,55 ▲	+0,99%	KONINKLIJKE DSM NV	80,20 ▼	-0,96%																										
UNIBAIL-RODAMCO-WE	154,10 ▲	+0,94%	KONINKLIJKE PHILIPS	32,31 ▼	-0,96%																										
SIGNIFY NV	21,38 ▲	+0,70%	ABN AMRO GROUP	22,11 ▼	-0,85%																										
	<p align="center"><b>DAX (Germany)</b></p> <table border="1"> <tr> <td>Last Price</td> <td><b>11210,31</b></td> <td>Minimum Price</td> <td><b>10279,20 (27/12/2018)</b></td> <td>Maximum Price</td> <td><b>13596,89 (23/01/2018)</b></td> </tr> <tr> <td>Gainers</td> <td align="center">4</td> <td>Losers</td> <td align="center">26</td> <td colspan="2"></td> </tr> <tr> <td>BEIERSDORF (DE)</td> <td>85,84 ▲</td> <td>+0,75%</td> <td>FRESENIUS SE &amp; CO (D)</td> <td>44,68 ▼</td> <td>-0,95%</td> </tr> <tr> <td>DEUTSCHE TELEKOM (DE)</td> <td>14,20 ▲</td> <td>+0,74%</td> <td>DEUTSCHE BANK (DE)</td> <td>8,06 ▼</td> <td>-0,91%</td> </tr> <tr> <td>THYSSENKRUPP AG O.N.</td> <td>15,53 ▲</td> <td>+0,68%</td> <td>INFINEON (DE)</td> <td>19,54 ▼</td> <td>-0,86%</td> </tr> </table>	Last Price	<b>11210,31</b>	Minimum Price	<b>10279,20 (27/12/2018)</b>	Maximum Price	<b>13596,89 (23/01/2018)</b>	Gainers	4	Losers	26			BEIERSDORF (DE)	85,84 ▲	+0,75%	FRESENIUS SE & CO (D)	44,68 ▼	-0,95%	DEUTSCHE TELEKOM (DE)	14,20 ▲	+0,74%	DEUTSCHE BANK (DE)	8,06 ▼	-0,91%	THYSSENKRUPP AG O.N.	15,53 ▲	+0,68%	INFINEON (DE)	19,54 ▼	-0,86%
Last Price	<b>11210,31</b>	Minimum Price	<b>10279,20 (27/12/2018)</b>	Maximum Price	<b>13596,89 (23/01/2018)</b>																										
Gainers	4	Losers	26																												
BEIERSDORF (DE)	85,84 ▲	+0,75%	FRESENIUS SE & CO (D)	44,68 ▼	-0,95%																										
DEUTSCHE TELEKOM (DE)	14,20 ▲	+0,74%	DEUTSCHE BANK (DE)	8,06 ▼	-0,91%																										
THYSSENKRUPP AG O.N.	15,53 ▲	+0,68%	INFINEON (DE)	19,54 ▼	-0,86%																										
	<p align="center"><b>FTSE 100 (United Kingdom)</b></p> <table border="1"> <tr> <td>Last Price</td> <td><b>6747,10</b></td> <td>Minimum Price</td> <td><b>3277,50 (12/03/2003)</b></td> <td>Maximum Price</td> <td><b>53548,10 (16/11/2009)</b></td> </tr> <tr> <td>Gainers</td> <td align="center">25</td> <td>Losers</td> <td align="center">74</td> <td colspan="2"></td> </tr> <tr> <td>PADDY POWER PLC ORD</td> <td>60,85 ▲</td> <td>+0,99%</td> <td>CRODA INTL PLC</td> <td>47,51 ▼</td> <td>-0,95%</td> </tr> <tr> <td>COCA-COLA HBC AG ORD</td> <td>25,08 ▲</td> <td>+0,76%</td> <td>SMITH &amp; NEPHEW PLC O</td> <td>14,06 ▼</td> <td>-0,95%</td> </tr> <tr> <td>ASHTREAD GRP</td> <td>19,34 ▲</td> <td>+0,62%</td> <td>NATIONAL GRID PLC OR</td> <td>7,89 ▼</td> <td>-0,94%</td> </tr> </table>	Last Price	<b>6747,10</b>	Minimum Price	<b>3277,50 (12/03/2003)</b>	Maximum Price	<b>53548,10 (16/11/2009)</b>	Gainers	25	Losers	74			PADDY POWER PLC ORD	60,85 ▲	+0,99%	CRODA INTL PLC	47,51 ▼	-0,95%	COCA-COLA HBC AG ORD	25,08 ▲	+0,76%	SMITH & NEPHEW PLC O	14,06 ▼	-0,95%	ASHTREAD GRP	19,34 ▲	+0,62%	NATIONAL GRID PLC OR	7,89 ▼	-0,94%
Last Price	<b>6747,10</b>	Minimum Price	<b>3277,50 (12/03/2003)</b>	Maximum Price	<b>53548,10 (16/11/2009)</b>																										
Gainers	25	Losers	74																												
PADDY POWER PLC ORD	60,85 ▲	+0,99%	CRODA INTL PLC	47,51 ▼	-0,95%																										
COCA-COLA HBC AG ORD	25,08 ▲	+0,76%	SMITH & NEPHEW PLC O	14,06 ▼	-0,95%																										
ASHTREAD GRP	19,34 ▲	+0,62%	NATIONAL GRID PLC OR	7,89 ▼	-0,94%																										
	<p align="center"><b>MIB 30 (Italy)</b></p> <table border="1"> <tr> <td>Last Price</td> <td><b>19608,13</b></td> <td>Minimum Price</td> <td><b>12320,50 (24/07/2012)</b></td> <td>Maximum Price</td> <td><b>48766,00 (05/04/2001)</b></td> </tr> <tr> <td>Gainers</td> <td align="center">11</td> <td>Losers</td> <td align="center">27</td> <td colspan="2"></td> </tr> <tr> <td>A2A SPA</td> <td>1,56 ▲</td> <td>+0,61%</td> <td>ENI (IT)</td> <td>14,43 ▼</td> <td>-0,96%</td> </tr> <tr> <td>FINMECCANICA</td> <td>8,30 ▲</td> <td>+0,53%</td> <td>INTESA SANPAOLO (IT)</td> <td>2,05 ▼</td> <td>-0,89%</td> </tr> <tr> <td>SAIPEM</td> <td>3,98 ▲</td> <td>+0,40%</td> <td>ATLANTIA SPA</td> <td>20,74 ▼</td> <td>-0,76%</td> </tr> </table>	Last Price	<b>19608,13</b>	Minimum Price	<b>12320,50 (24/07/2012)</b>	Maximum Price	<b>48766,00 (05/04/2001)</b>	Gainers	11	Losers	27			A2A SPA	1,56 ▲	+0,61%	ENI (IT)	14,43 ▼	-0,96%	FINMECCANICA	8,30 ▲	+0,53%	INTESA SANPAOLO (IT)	2,05 ▼	-0,89%	SAIPEM	3,98 ▲	+0,40%	ATLANTIA SPA	20,74 ▼	-0,76%
Last Price	<b>19608,13</b>	Minimum Price	<b>12320,50 (24/07/2012)</b>	Maximum Price	<b>48766,00 (05/04/2001)</b>																										
Gainers	11	Losers	27																												
A2A SPA	1,56 ▲	+0,61%	ENI (IT)	14,43 ▼	-0,96%																										
FINMECCANICA	8,30 ▲	+0,53%	INTESA SANPAOLO (IT)	2,05 ▼	-0,89%																										
SAIPEM	3,98 ▲	+0,40%	ATLANTIA SPA	20,74 ▼	-0,76%																										
	<p align="center"><b>IBEX 35 (Spain)</b></p> <table border="1"> <tr> <td>Last Price</td> <td><b>9062,40</b></td> <td>Minimum Price</td> <td><b>8286,20 (27/12/2018)</b></td> <td>Maximum Price</td> <td><b>15945,70 (08/11/2007)</b></td> </tr> <tr> <td>Gainers</td> <td align="center">5</td> <td>Losers</td> <td align="center">30</td> <td colspan="2"></td> </tr> <tr> <td>ARCELORMITTAL SA (ES)</td> <td>20,15 ▲</td> <td>+0,67%</td> <td>INDRA SISTEMAS</td> <td>9,06 ▼</td> <td>-0,65%</td> </tr> <tr> <td>MERLIN PROPERTIES SO</td> <td>11,66 ▲</td> <td>+0,51%</td> <td>ENAGAS (ES)</td> <td>24,90 ▼</td> <td>-0,55%</td> </tr> <tr> <td>INMOBIL COLONIAL</td> <td>8,90 ▲</td> <td>+0,45%</td> <td>SOL MELIA</td> <td>8,99 ▼</td> <td>-0,55%</td> </tr> </table>	Last Price	<b>9062,40</b>	Minimum Price	<b>8286,20 (27/12/2018)</b>	Maximum Price	<b>15945,70 (08/11/2007)</b>	Gainers	5	Losers	30			ARCELORMITTAL SA (ES)	20,15 ▲	+0,67%	INDRA SISTEMAS	9,06 ▼	-0,65%	MERLIN PROPERTIES SO	11,66 ▲	+0,51%	ENAGAS (ES)	24,90 ▼	-0,55%	INMOBIL COLONIAL	8,90 ▲	+0,45%	SOL MELIA	8,99 ▼	-0,55%
Last Price	<b>9062,40</b>	Minimum Price	<b>8286,20 (27/12/2018)</b>	Maximum Price	<b>15945,70 (08/11/2007)</b>																										
Gainers	5	Losers	30																												
ARCELORMITTAL SA (ES)	20,15 ▲	+0,67%	INDRA SISTEMAS	9,06 ▼	-0,65%																										
MERLIN PROPERTIES SO	11,66 ▲	+0,51%	ENAGAS (ES)	24,90 ▼	-0,55%																										
INMOBIL COLONIAL	8,90 ▲	+0,45%	SOL MELIA	8,99 ▼	-0,55%																										
	<p align="center"><b>Dow Jones Industries Average (United States)</b></p> <table border="1"> <tr> <td>Last Price</td> <td><b>24528,22</b></td> <td>Minimum Price</td> <td><b>6626,94 (06/03/2009)</b></td> <td>Maximum Price</td> <td><b>26951,81 (03/10/2018)</b></td> </tr> <tr> <td>Gainers</td> <td align="center">6</td> <td>Losers</td> <td align="center">24</td> <td colspan="2"></td> </tr> <tr> <td>DOWDUPONT INC.</td> <td>58,13 ▲</td> <td>+0,64%</td> <td>APPLE INC</td> <td>156,30 ▼</td> <td>-0,92%</td> </tr> <tr> <td>JOHNSON &amp; JOHNSON</td> <td>128,99 ▲</td> <td>+0,59%</td> <td>CHEVRON CORP (US)</td> <td>112,17 ▼</td> <td>-0,92%</td> </tr> <tr> <td>JP MORGAN CHASE (US)</td> <td>103,88 ▲</td> <td>+0,47%</td> <td>CISCO SYSTEMS (US)</td> <td>45,75 ▼</td> <td>-0,82%</td> </tr> </table>	Last Price	<b>24528,22</b>	Minimum Price	<b>6626,94 (06/03/2009)</b>	Maximum Price	<b>26951,81 (03/10/2018)</b>	Gainers	6	Losers	24			DOWDUPONT INC.	58,13 ▲	+0,64%	APPLE INC	156,30 ▼	-0,92%	JOHNSON & JOHNSON	128,99 ▲	+0,59%	CHEVRON CORP (US)	112,17 ▼	-0,92%	JP MORGAN CHASE (US)	103,88 ▲	+0,47%	CISCO SYSTEMS (US)	45,75 ▼	-0,82%
Last Price	<b>24528,22</b>	Minimum Price	<b>6626,94 (06/03/2009)</b>	Maximum Price	<b>26951,81 (03/10/2018)</b>																										
Gainers	6	Losers	24																												
DOWDUPONT INC.	58,13 ▲	+0,64%	APPLE INC	156,30 ▼	-0,92%																										
JOHNSON & JOHNSON	128,99 ▲	+0,59%	CHEVRON CORP (US)	112,17 ▼	-0,92%																										
JP MORGAN CHASE (US)	103,88 ▲	+0,47%	CISCO SYSTEMS (US)	45,75 ▼	-0,82%																										

 <p>ALSTOM Historic</p>	<p><b>ALO - ALSTOM - EUR</b></p> <p><b>Alstom: modification des remèdes présentés à Bruxelles</b> <span style="float: right;"><b>Cercle Finance (28/01/2019)</b></span></p> <p>(CercleFinance.com) - Siemens et Alstom annoncent avoir décidé de modifier les remèdes soumis à la Commission Européenne le 12 décembre 2018 dans le cadre de leur projet de rapprochement, afin de répondre aux inquiétudes exprimées lors du retour du 'market testing'.</p> <p>'Cet ensemble de remèdes préserve les fondamentaux économiques et industriels de la transaction - l'ordre de grandeur en termes de chiffre d'affaires communiqué précédemment (environ 4% du chiffre d'affaires de l'entité combinée) reste inchangé', expliquent-ils.</p> <p>Toutefois, les deux groupes industriels n'ont toujours pas de certitude que le contenu de cette proposition sera suffisant pour répondre aux préoccupations de Bruxelles. Une décision de la Commission est attendue d'ici le 18 février 2019.</p>
 <p>EDF Historic</p>	<p><b>EDF - EDF - EUR</b></p> <p><b>EDF : EDF FRANCHIT UN JALON IMPORTANT DANS LA MISE EN OEUVRE</b> <span style="float: right;"><b>Thomson Reuters (28/01/2019)</b></span></p> <p><b>EDF FRANCHIT UN JALON IMPORTANT DANS LA MISE EN OEUVRE INDUSTRIELLE D'ECOCOMBUST</b></p> <p>A l'issue d'une réunion organisée le 24 janvier, EDF et le Ministère de la Transition Ecologique et Solidaire ont validé un programme de travail préalable à une décision sur le projet Ecocombust.</p> <p>Ce programme de travail doit permettre de qualifier, d'ici à l'automne 2019, les essais techniques, les études d'impact sur l'environnement et le modèle économique du projet. A cette échéance, sous réserve de conclusions satisfaisantes sur les plans technique, économique et environnemental, et après avoir poursuivi les échanges avec l'Etat et les collectivités, EDF engagera la phase d'industrialisation pour la fabrication du combustible à partir de 2022.</p> <p>Le projet Ecocombust s'inscrit dans l'esprit du Plan climat de juillet 2017, de la Stratégie Nationale Bas Carbone (SNBC) et de la Programmation Pluriannuelle de l'Energie (PPE) de novembre 2018, qui prévoient l'arrêt de la production d'électricité à base de charbon d'ici 2022 et le développement des ressources de biomasse. Ecocombust est le fruit d'un travail engagé dès 2015 par les équipes d'EDF afin d'étudier la mise au point d'un nouveau type de combustible à base de biomasse initialement destiné à alimenter ses centrales au charbon.</p> <p>Le projet Ecocombust consiste à fabriquer un combustible innovant et écologique permettant le fonctionnement d'installations de chauffage ou de production électrique utilisant actuellement du charbon. La fabrication du combustible se ferait sur place et permettrait de lancer une nouvelle filière afin de valoriser des déchets de bois qui ne trouvent pas d'usage aujourd'hui et sont le plus souvent enfouis ou mis en décharge.</p> <p>Dans le cadre de la sécurisation d'approvisionnement en électricité du quart Nord-Ouest, en particulier de la Bretagne, et si les études de RTE demandées par le Gouvernement en confirmaient le besoin, le cas échéant jusqu'en 2026, une partie ou la totalité de la biomasse fabriquée pourrait être utilisée pour alimenter à 80% les tranches actuelles pour répondre aux besoins de sécurisation du réseau électrique de l'ouest de la France lors des heures de pointe de consommation les plus fortes. Dans ce scénario, compte tenu à la fois de la forte substitution du charbon et du nombre d'heures de fonctionnement annuel limité, les émissions annuelles de CO2 seraient environ 25 fois inférieures à la situation actuelle.</p> <p>Jean-Bernard Lévy, Président-Directeur Général d'EDF, a déclaré : «EDF se réjouit de cette avancée. Nos équipes restent pleinement mobilisées pour répondre aux demandes de l'Etat afin de qualifier Ecocombust, un nouveau type de combustible innovant et écologique. La validation du programme de travail Ecocombust permet à EDF de poursuivre sa mission et s'inscrit dans le plein respect du cadre posé par la programmation pluriannuelle de l'énergie.»</p> <p>Ce communiqué de presse est certifié. Vérifiez son authenticité sur medias.edf.com</p> <p>Acteur majeur de la transition énergétique, le groupe EDF est un énergéticien intégré, présent sur l'ensemble des métiers : la production, le transport, la distribution, le négoce, la vente d'énergies et les services énergétiques. Leader des énergies bas carbone dans le monde, le Groupe a développé un mix de production diversifié basé sur l'énergie nucléaire, l'hydraulique, les énergies nouvelles renouvelables et le thermique. Le Groupe participe à la fourniture d'énergies et de services à environ 35,1 millions de clients, dont 26,5 millions en France. Il a réalisé en 2017 un chiffre d'affaires consolidé de 70 milliards d'euros. EDF est une entreprise cotée à la Bourse de Paris.</p>
 <p>SIEMENS (DE) Historic</p>	<p><b>SIE - SIEMENS (DE) - EUR</b></p> <p><b>Siemens: modification des remèdes présentés à Bruxelles</b> <span style="float: right;"><b>Cercle Finance (28/01/2019)</b></span></p> <p>(CercleFinance.com) - Siemens et Alstom annoncent avoir décidé de modifier les remèdes soumis à la Commission Européenne le 12 décembre 2018 dans le cadre de leur projet de rapprochement, afin de répondre aux inquiétudes exprimées lors du retour du 'market testing'.</p> <p>'Cet ensemble de remèdes préserve les fondamentaux économiques et industriels de la transaction - l'ordre de grandeur en termes de chiffre d'affaires communiqué précédemment (environ 4% du chiffre d'affaires de l'entité combinée) reste inchangé', expliquent-ils.</p> <p>Toutefois, les deux groupes industriels n'ont toujours pas de certitude que le contenu de cette proposition sera suffisant pour répondre aux préoccupations de Bruxelles. Une décision de la Commission est attendue d'ici le 18 février 2019.</p>
 <p>ENI (IT) Historic</p>	<p><b>ENI - ENI (IT) - EUR</b></p> <p><b>Eni: accord d'investissement dans ADNOC Refining</b> <span style="float: right;"><b>Cercle Finance (28/01/2019)</b></span></p> <p>(CercleFinance.com) - Eni indique avoir signé dimanche un accord avec ADNOC, la compagnie pétrolière d'Abu Dhabi, permettant à la major italienne de prendre un intérêt de 20% au capital d'ADNOC Refining, moyennant 3,3 milliards de dollars en numéraire.</p> <p>'L'acquisition d'une participation dans ce complexe de raffinage de haute qualité augmente de 35% de la capacité de raffinage d'Eni', précise le groupe, ajoutant que l'accord rend son portefeuille 'plus résilient à l'environnement économique hautement volatil'.</p> <p>Par ailleurs, ADNOC a vendu un intérêt de 15% dans ADNOC Refining à l'autrichien OMV, tout en conservant les 65% restants. Les trois groupes ont enfin convenu d'établir une coentreprise de commercialisation pour en exporter les produits.</p>

# Leleux Press Review

Tuesday 29/1/2019

 <p>CAPGEMINI (FR) Historic</p>	<p><b>CAP - CAPGEMINI (FR) - EUR</b></p> <p><b>Capgemini: lancement des solutions Perform AI</b> <span style="float: right;"><b>Cercle Finance (28/01/2019)</b></span></p> <p>(CercleFinance.com) - Capgemini fait part du lancement de Perform AI, un nouveau portefeuille de solutions et services destinés à aider les entreprises à développer et déployer des solutions d'intelligence artificielle (IA) afin d'en tirer des résultats concrets et durables.</p> <p>'Il comprend un ensemble de solutions permettant d'intégrer l'intelligence artificielle, assurant ainsi l'excellence opérationnelle et l'innovation commerciale dans la création d'expériences immersives et hautement personnalisées', explique le géant informatique.</p> <p>La conception des outils et solutions ainsi que la formation des experts sont pilotées par un réseau de centres d'excellence (CoEs), d'ores et déjà opérationnels en France, en Allemagne et en Amérique du Nord, et coordonnés depuis un CoE central en Inde.</p>
 <p>EDF Historic</p>	<p><b>EDF - EDF - EUR</b></p> <p><b>EDF: programme de travail validé pour Ecocombust</b> <span style="float: right;"><b>Cercle Finance (28/01/2019)</b></span></p> <p>(CercleFinance.com) - EDF annonce qu'à l'issue d'une réunion organisée le 24 janvier, il a validé avec le Ministère de la Transition Ecologique et Solidaire un programme de travail préalable à une décision sur le projet Ecocombust.</p> <p>L'électricien rappelle qu'Ecocombust consiste à fabriquer un combustible innovant et écologique permettant le fonctionnement d'installations de chauffage ou de production électrique utilisant actuellement du charbon.</p> <p>Ce programme doit permettre de qualifier, d'ici à l'automne 2019, les essais techniques, les études d'impact sur l'environnement et le modèle économique du projet. A cette échéance, EDF engagera la phase d'industrialisation pour la fabrication du combustible à partir de 2022.</p>
 <p>BNP PARIBAS (FR) Historic</p>	<p><b>BNP - BNP PARIBAS (FR) - EUR</b></p> <p><b>BNP Paribas REIM: acquiert un immeuble de bureaux à Hambourg</b> <span style="float: right;"><b>Cercle Finance (28/01/2019)</b></span></p> <p>(CercleFinance.com) - BNP Paribas Real Estate Investment Management (REIM) annonce ce lundi avoir fait l'acquisition de 'Kallmorgen Tower', un immeuble de bureaux de 7.800 m2 situé à Hambourg.</p> <p>Cette acquisition a été réalisée pour le compte du fonds Next Estate Income Fund III, géré par BNP Paribas REIM Luxembourg.</p> <p>'L'actif est situé en bordure du Quartier Central des Affaires de la deuxième plus grande ville d'Allemagne, à proximité du centre-ville historique. Kallmorgen Tower bénéficie en outre d'une excellente desserte aux transports, notamment grâce à la station de métro Meißberg située juste en face du bâtiment', détaille BNP Paribas REIM.</p>
 <p>BP PLC (UK) Historic</p>	<p><b>BP - BP PLC (UK) - GBP</b></p> <p><b>BP: investissement dans l'intelligence artificielle</b> <span style="float: right;"><b>Cercle Finance (28/01/2019)</b></span></p> <p>(CercleFinance.com) - BP annonce un investissement de cinq millions de dollars par BP Ventures dans le financement de Belmont Technology, jeune pousse de Houston qui a développé une plateforme de géosciences basée sur le cloud et utilisant l'intelligence artificielle.</p> <p>'L'investissement soutient le travail en cours de BP explorant les opportunités pour appliquer l'apprentissage automatique et l'informatique cognitive à son activité pétrolière et gazière mondiale', explique la compagnie énergétique.</p> <p>'Visant une accélération du cycle de vie des projets, de l'exploration à la modélisation des réservoirs, la technologie vise une réduction de 90% du temps dans la collection de données, l'interprétation et la simulation', poursuit-elle.</p>
 <p>MICHELIN (FR) Historic</p>	<p><b>ML - MICHELIN (FR) - EUR</b></p> <p><b>Michelin: BlackRock dépasse les 5% du capital</b> <span style="float: right;"><b>Cercle Finance (28/01/2019)</b></span></p> <p>(CercleFinance.com) - BlackRock, agissant pour le compte de clients et de fonds dont elle assure la gestion, a déclaré à l'AMF avoir franchi en hausse, le 24 janvier, le seuil de 5% du capital de Michelin et détenir, pour le compte desdits clients et fonds, 5,02% du capital et 3,67% des droits de vote.</p> <p>Ce franchissement de seuil résulte d'une acquisition d'actions Michelin sur le marché et d'une réception d'actions détenues à titre de collatéral.</p>

 <p><b>HIGH Historic</b></p>	<p><b>HCO - HIGH - EUR</b></p> <p><b>HIGHCO : DECLARATION DES TRANSACTIONS SUR ACTIONS PROPRES DU Thomson Reuters (28/01/2019)</b></p> <p>Déclaration des transactions sur actions propres réalisées du 21 au 25 janvier 2019 Paris, le 28 janvier 2019</p> <p>Présentation agrégée par jour et par marché Présentation détaillée transaction par transaction</p> <p>A propos de HighCo</p> <p>Depuis sa création, HighCo a placé l'innovation au cœur de ses valeurs pour proposer à ses clients, marques et retailers, des Solutions Marketing Intelligentes pour influencer le comportement du Shopper avec la bonne offre, au bon moment, au bon endroit et sur le bon canal.</p> <p>Cotée sur le compartiment C d'Euronext Paris, et éligible au SRD « Long-seulement », HighCo compte plus de 750 collaborateurs et fait partie depuis 2010 du Gaïa Index, sélection de 70 PME-ETI responsables.</p> <p>Vos contacts Cécile COLLINA-HUE Cynthia LERAT Présidente du Directoire Relations Presse +33 1 77 75 65 06 +33 1 77 75 65 16 comfi@highco.com c.lerat@highco.com</p> <p>HighCo fait partie des indices CAC® Small (CACS), CAC® Mid&amp;Small (CACMS) et CAC® All-Tradable (CACT). ISIN : FR0000054231 Reuters : HIGH.PA Bloomberg : HCO FP Retrouvez nos communiqués et avis financiers sur <a href="http://www.highco.com">www.highco.com</a></p>
 <p><b>ENGI Historic</b></p>	<p><b>ENGI - ENGIE - EUR</b></p> <p><b>Engie: FEIH atteint 1,5GW de capacités solaires et éoliennes Cercle Finance (28/01/2019)</b></p> <p>(CercleFinance.com) - Le groupe Engie annonce ce jour que cinq ans après sa création, Futures Energies Investissements Holding (FEIH), que détiennent conjointement Engie et Crédit Agricole Assurances, a atteint les 1,5 GW de capacités solaires et éoliennes, soit le triple de son portefeuille de départ.</p> <p>'Créée en 2013 avec une première acquisition de 440 MW de parcs éoliens, FEIH a poursuivi ses investissements dans la production d'électricité éolienne et solaire en France, au travers d'un partenariat solide permettant d'atteindre ces 1,5 GW. L'ensemble de ces parcs sont exploités par Engie Green, l'entité d'Engie consacrée aux énergies renouvelables en France', explique le groupe.</p>
 <p><b>TESCO ORD 5P Historic</b></p>	<p><b>TSCO - TESCO ORD 5P - GBP</b></p> <p><b>Tesco: des suppressions de postes seraient envisagées Cercle Finance (28/01/2019)</b></p> <p>(CercleFinance.com) - Tesco envisagerait l'élimination de plusieurs milliers de postes dans ses magasins, d'après Aurel BGC qui cite le Mail on Sunday, éliminations qui passeraient par la fermeture de rayons tels que la poissonnerie ou la pâtisserie.</p> <p>Le bureau d'études précise que le géant britannique de distribution confierait ces rayons à des distributeurs tiers. Il fermerait aussi des rayons d'aliments frais et modifierait des horaires d'ouverture dans d'autres cas.</p> <p>'Tesco cherche à simplifier la manière dont il exerce son activité', explique Aurel BGC, ajoutant que jusqu'à 15.000 postes seraient ainsi menacés, par exemple avec le remplacement de rayons comme la boulangerie par des machines.</p>
 <p><b>NEW CAR WI ORD 0.1P (WI) Historic</b></p>	<p><b>DC. - NEW CAR WI ORD 0.1P (WI) - GBP</b></p> <p><b>Dixons Carphone: soutenu par un relèvement de broker Cercle Finance (28/01/2019)</b></p> <p>(CercleFinance.com) - Dixons Carphone s'adapte près de 3% à Londres, soutenu par Morgan Stanley qui relève sa recommandation de 'pondérer en ligne' à 'surpondérer' sur le titre, avec un objectif de cours rehaussé de 175 à 240 pence.</p> <p>'La capitalisation de marché de Dixons Carphone est maintenant inférieure d'environ 20% à la valeur de Dixons seul avant la fusion', souligne le broker dans sa note sur le distributeur britannique d'électronique grand public et de produits télécoms.</p> <p>Pointant que la partie Dixons a réalisé une performance meilleure que ce qu'il attendait, et que la partie Carphone est maintenant susceptible de générer des cash-flows vigoureux, il considère donc que 'l'action semble très survendue'.</p>
 <p><b>AUREA (FR) Historic</b></p>	<p><b>AURE - AUREA (FR) - EUR</b></p> <p><b>Aurea: Sunny AM détient moins de 5% du capital Cercle Finance (28/01/2019)</b></p> <p>(CercleFinance.com) - La société anonyme Sunny Asset Management agissant pour le compte de fonds dont elle assure la gestion, a déclaré, à titre de régularisation, avoir franchi en baisse, le 19 décembre 2018, le seuil de 5% du capital de la société Aurea et détenir, à cette date, pour le compte desdits fonds, 548 291 actions Aurea représentant autant de droits de vote, soit 4,56% du capital et 2,93% des droits de vote de cette société.</p> <p>Ce franchissement de seuil résulte d'une cession d'actions Aurea sur le marché.</p> <p>Le déclarant a précisé détenir, au 28 janvier 2019, pour le compte desdits fonds, 541 362 actions Aurea représentant autant de droits de vote, soit 4,50% du capital et 2,89% des droits de vote de cette société.</p>

# Leleux Press Review

Tuesday 29/1/2019

## MS - MEDIASET (IT) - EUR

### Mediaset: en repli de -1%, une offre à l'étude sur Pro7Sat1

Cercle Finance (28/01/2019)

(CercleFinance.com) - Le titre Mediaset est en repli de près de 1% à la Bourse de Milan après les informations sur un éventuel rapprochement avec Pro7Sat1. ' Une offre serait étudiée par le conseil de Mediaset en février ' indique Oddo dans son étude du jour. ' Les discussions ne concerneraient pas TF1 qui avait été évoqué à plusieurs reprises par la presse ' précise Oddo.

Le bureau d'analyses estime qu'un rapprochement entre TV gratuites est tout à fait possible et cet événement met parfaitement en avant le caractère opérable de Pro7Sat1 (avec une valorisation particulièrement basse, PE 2019 de 8,6x).

' Toutefois, dans le cas de figure présent, le seul montage possible serait une fusion entre les deux acteurs, ce qui induirait une offre en titres de Mediaset sur Pro7Sat1. Le groupe ne dispose en effet pas des liquidités pour réaliser une offre en cash au regard de la taille de Pro7Sat1 (3,9 MdE de capitalisation) ' ajoute Oddo.

Les analystes estiment que le conseil de Pro7Sat1 pourrait être peu enclin à accepter une telle offre uniquement en titres. Dans ce contexte, il pourrait être difficile de trouver un accord entre les deux groupes.

' Un rapprochement moins ambitieux sur certaines activités nous semble plus crédible à court terme (exemple production et achat de droits) ' indique Oddo.



## MCD - MCDONALDS - USD

### McDonald's: adhésion au CNCC en France

Cercle Finance (28/01/2019)

(CercleFinance.com) - Le Conseil National des Centres Commerciaux (CNCC) français annonce l'adhésion de McDonald's et de Primonial REIM, ces deux acteurs du retail et de l'investissement immobilier venant ainsi s'ajouter aux quelques 400 adhérents de cette association.

' Le numéro un de la restauration rapide dans le monde et en France poursuit un développement soutenu', souligne Gontran Thüring, délégué général de cette organisation qui représente l'ensemble des acteurs de la filière des centres commerciaux en France.



## BKIA - BANKIA, S.A. - EUR

### Bankia: dans le vert après ses résultats de 2018

Cercle Finance (28/01/2019)

(CercleFinance.com) - Bankia avance de 1,5% à Madrid, suite à la publication par l'établissement financier d'un bénéfice net attribuable aux actionnaires de 703 millions d'euros au titre de l'exercice écoulé, en croissance de 39,2% par rapport à 2017.

Le groupe espagnol explique cette progression par une augmentation de 25,3% de ses revenus de commissions, tandis que ses dépenses ont baissé de 4,3% à périmètre constant après des synergies liées à la fusion avec BMN réalisées plus tôt que prévu.

Bankia ajoute avoir amélioré son ratio CET1 'fully loaded' de 56 points de base sur l'année, à 12,51%, et avoir réduit ses actifs non performants de 6.000 millions d'euros, soit deux fois plus que ce qui était envisagé dans son plan stratégique.



## ALESA - ECOSLOPS - EUR

### Ecoslops : Mise en oeuvre du nouveau contrat de liquidité av

Thomson Reuters (28/01/2019)

Paris, le 28 janvier 2019,

La société Ecoslops a conclu un nouveau contrat de liquidité avec la société Portzamparc Société de Bourse.

Ce nouveau contrat de liquidité d'une durée d'un an, renouvelable par tacite reconduction, a pris effet le 1er janvier 2019. Il remplace, depuis cette date, le précédent contrat de liquidité signé avec la société Portzamparc Société de Bourse, qui avait pris effet au 1er août 2018.

Il a pour objet l'animation des actions de la société Ecoslops (Code ISIN : FR0011490648 - Code mnémorique : ALESA), sur le marché Euronext Growth à Paris.

Pour la mise en oeuvre de nouveau contrat de liquidité, les moyens suivants ont été affectés au compte de liquidité :

- 2 392 titres ECOSLOPS - 15.471,60 euros

La signature de ce nouveau contrat de liquidité fait suite à la décision de l'Autorité des Marchés Financiers n°2018-01 du 2 juillet 2018, applicable depuis le 1er janvier 2019, instaurant les contrats de liquidité sur titres de capital au titre de pratique de marché admise.

Les situations ou conditions conduisant à la suspension ou à la cessation du contrat de liquidité, mentionnées dans le contrat de liquidité, sont les suivantes :

Suspension du contrat : - Dans les conditions visées à l'article 5 de la décision AMF susvisée. - A l'initiative de l'émetteur dans certaines situations et en particulier par : \_La suspension du cours par le marché Euronext Paris, \_Une situation exceptionnelle du marché Euronext Paris, ou \_Si l'émetteur ne dispose plus d'autorisation de rachat de ses propres actions ou si le cours du titre ne se situe plus dans les fourchettes d'intervention.

Résiliation du contrat : - Par l'émetteur, à tout moment, sans préavis, dans les conditions de clôture du compte de liquidité prévues au contrat de liquidité. - Par l'Animateur, avec un préavis de un mois. - Par l'animateur lorsque le contrat de Liquidité provider qui lie l'animateur à Euronext Paris est résilié.







A PROPOS D'ECOSLOPS Ecoslops est cotée sur Euronext Growth à Paris Code ISIN : FR0011490648 - Mnémorique : ALESA / éligible PEA-PME. Contact Relations investisseurs : info.esa@ecoslops.com - 01 83 64 47 43

Ecoslops est la cleantech qui fait entrer le pétrole dans l'économie circulaire grâce à une technologie innovante, permettant de produire du carburant et du bitume léger à partir de résidus pétroliers. La solution proposée par Ecoslops repose sur un procédé industriel unique de micro-raffinage de ces résidus pour les transformer en produits commerciaux de 2ème génération aux standards internationaux. Ecoslops offre aux infrastructures portuaires, aux collecteurs de résidus ainsi qu'aux armateurs une solution économique et écologique. www.ecoslops.com



# Leleux Press Review

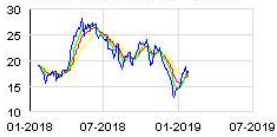
Tuesday 29/1/2019

 <p>CATERPILLAR (US) Historic</p>	<p><b>CAT - CATERPILLAR (US) - USD</b></p> <p><b>Caterpillar: BPA nettement sous les attentes au 4e trimestre</b> <span style="float: right;"><b>Cercle Finance (28/01/2019)</b></span></p> <p>(CercleFinance.com) - Caterpillar publie ce lundi un bénéfice par action ajusté en hausse de 18% à 2,55 dollars au titre de son quatrième trimestre 2018, manquant ainsi largement les presque trois dollars que les analystes anticipaient en moyenne.</p> <p>Le géant des équipements de chantier a vu ses revenus augmenter de 11% à plus de 14,3 milliards de dollars, portant le cumul sur les douze derniers mois à 54,7 milliards, en progression de 20% par rapport à l'année précédente.</p> <p>Affichant sur l'ensemble de 2018 un BPA ajusté de 11,22 dollars à comparer à une fourchette cible qui allait de 11 à 12 dollars il y a trois mois, Caterpillar l'anticipe entre 11,75 et 12,75 dollars pour l'exercice qui commence.</p>
 <p>TOD'S SPA Historic</p>	<p><b>TOD - TOD'S SPA - EUR</b></p> <p><b>Tod's: pénalisé par une dégradation de broker</b> <span style="float: right;"><b>Cercle Finance (28/01/2019)</b></span></p> <p>(CercleFinance.com) - Tod's recule de 2,2% à Milan, pénalisé par une dégradation de position chez Jefferies de 'conserver' à 'sous-performance', avec un objectif de cours réduit de 19% à 34 euros sur le titre du fabricant italien de chaussures de luxe.</p> <p>Le broker pense désormais que l'impact de la stagnation de revenus sur les marges sera plus important que prévu en 2018-2020 sous ses hypothèses. Il voit une croissance contestée dans un marché en ralentissement, avec un moindre levier sur les coûts.</p> <p>'La tentative pour redresser cette tendance va heurter la rentabilité de façon disproportionnée', prévient l'intermédiaire financier, ajoutant que 'ceci peut changer si Tod's réussit finalement, mais pas à court terme'.</p>
 <p>BLACKBERRY Historic</p>	<p><b>BB - BLACKBERRY - CAD</b></p> <p><b>BlackBerry: un ex-dirigeant de Cisco nommé comme COO</b> <span style="float: right;"><b>Cercle Finance (28/01/2019)</b></span></p> <p>(CercleFinance.com) - BlackBerry annonce ce lundi la nomination de Bryan Palma, ancien cadre-dirigeant du géant des technologies de réseaux Cisco Systems, comme directeur opérationnel (COO), placé sous l'autorité directe du PDG John Chen.</p> <p>Dans ces fonctions au sein du groupe canadien, il supervisera BlackBerry Technology Solutions, Enterprise Software and Services, et Mobility Solutions, tandis que les activités de propriété intellectuelle et de licences continueront à être opérées séparément.</p> <p>Bryan Palma apportera à BlackBerry près de 20 années d'expérience cumulées parmi des grandes organisations telles que Cisco, mais aussi Boeing, Hewlett Packard, PepsiCo ainsi que le Secret Service des Etats-Unis.</p>
 <p>NVIDIA CORP Historic</p>	<p><b>NVDA - NVIDIA CORP - USD</b></p> <p><b>Nvidia: lancement d'un avertissement sur résultats</b> <span style="float: right;"><b>Cercle Finance (28/01/2019)</b></span></p> <p>(CercleFinance.com) - Nvidia lance ce lundi un avertissement sur résultats pour son quatrième trimestre 2018, le fournisseur de processeurs graphiques programmables faisant part de revenus de gaming et de data centers sous ses attentes.</p> <p>Il ne prévoit ainsi plus qu'un chiffre d'affaires de 2,20 milliards de dollars à plus ou moins 2% près, et non plus d'environ 2,70 milliards, et une marge brute ajustée de 56% à plus ou moins 100 points de base près, au lieu de 62,5% à plus ou moins 50 pb près.</p> <p>'Ce quatrième trimestre s'est montré extraordinairement et inhabituellement turbulent et décevant', explique le fondateur de CEO Jensen Huang, qui se dit toutefois confiant à l'avenir dans sa stratégie et les moteurs de croissance.</p>
 <p>SMA SOLAR TECHNOLOG Historic</p>	<p><b>S92 - SMA SOLAR TECHNOLOG - EUR</b></p> <p><b>SMA Solar: en hausse, un analyste remonte sa cible</b> <span style="float: right;"><b>Cercle Finance (28/01/2019)</b></span></p> <p>(CercleFinance.com) - Le titre SMA Solar avance d'un peu plus de 1% ce lundi, alors qu'Oddo BHF a annoncé ce matin revoir à la hausse son objectif de cours sur le titre, après avoir intégré dans ses estimations le programme d'économies de coûts et légèrement relevé ses attentes de croissance en volume sur la période 2019/2021.</p> <p>L'objectif de cours sur le titre passe ainsi de 17 à 19 euros. L'analyste reste cependant prudent, avec une recommandation 'alléger' maintenue : 'Nous restons prudents sur le marché des onduleurs qui souffre de la baisse des prix et des changements réglementaires touchant le marché du PV dans différentes géographies. De plus les équipementiers ont souffert en 2018 du manque de certains composants électroniques et des délais de livraisons prolongés sur les batteries. Bien que les choses semblent reprendre un cours normal, le risque sur les volumes lié à ces problématiques de supply chain reste non négligeable', indique le broker.</p> <p>'Nous attendons un EBITDA 2019 de 39 ME et un EBIT de -11 ME contre la guidance du groupe d'EBITDA entre 20 et 50 ME et un EBIT implicite entre -30 et 0 ME. En 2020, le groupe devrait retrouver un EBIT positif (ODDO BHF à 22 ME) grâce aux économies de coûts et à la poursuite de la croissance de l'activité services', observe, enfin, Oddo BHF.</p>
 <p>BASF SE O.N. (DE) Historic</p>	<p><b>BAS - BASF SE O.N. (DE) - EUR</b></p> <p><b>BASF: en repli de -1%, un analyste abaisse son objectif</b> <span style="float: right;"><b>Cercle Finance (28/01/2019)</b></span></p> <p>(CercleFinance.com) - Le titre perd près de 1% à la Bourse de Francfort après l'analyse de Barclays. Le bureau d'études réaffirme sa recommandation 'pondérer en ligne' sur la valeur avec un objectif de cours abaissé de 80 à 75 euros, dans le sillage d'une réduction de 12% de sa prévision de profit opérationnel pour le chimiste allemand en 2019.</p> <p>'BASF se traite sur l'un de ses rendements de dividende les plus élevés depuis la crise financière', souligne le broker, qui y voit une indication que la valorisation est proche d'un creux, soutenue par un PE 2019 de 11 fois, soit environ 15% sous sa moyenne historique.</p> <p>'Si les prévisions sont maintenant largement dé-risquées, nous sommes conscients de l'environnement commercial difficile', nuance-t-il tout en notant que 'l'action s'est revalorisée significativement par rapport aux autres noms plus cycliques de la chimie européenne'.</p>

# Leleux Press Review

Tuesday 29/1/2019

WILDHORSE RESOURCE DEV Historic



WRD - WILDHORSE RESOURCE DEV - USD

## Régularisation - Echange

**Corporate Actions Leleux  
Associated Brokers (28/01/2019)**

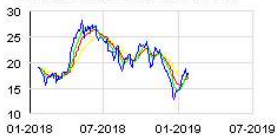
Les actions WILDHORSE RESOURCE font l'objet d'une fusion avec CHESAPEAKE ENERGY CORPORATION. Les actionnaires ont la possibilité de choisir entre un échange contre des titres ou contre des titres et des espèces.

Une des 2 options suivantes peut être choisie :

Option 1: Accepter l'offre en espèces et titres Option 2: Accepter l'offre en titres

La date limite pour répondre à cette opération sur titres a été fixée au 28 Janvier 2019.

WILDHORSE RESOURCE DEV Historic



WRD - WILDHORSE RESOURCE DEV - USD

## Regularisatie - Omruiling

**Corporate Actions Leleux  
Associated Brokers (28/01/2019)**

Er is fusie tussen WILDHORSE RESOURCE en CHESAPEAKE ENERGY CORPORATION. De aandeelhouders hebben de mogelijkheid om hun aandelen tegen effecten of tegen speciën en effecten om te ruilen.

Volgende 2 opties worden aangeboden :

Optie 1: Het bod in effecten en speciën aanvaarden Optie 2: Het bod in effecten aanvaarden.

De uiterste antwoorddatum is vastgesteld op 28 Januari 2019.

CRCAM BRIE PIC2CCI Historic

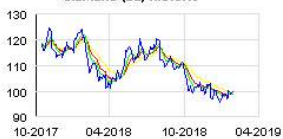


CRBP2 - CRCAM BRIE PIC2CCI - EUR

## CRCAM Brie Picardie - déclaration hebdomadaire - Rachats réa

**Thomson Reuters (28/01/2019)**

SIEMENS (DE) Historic



SIE - SIEMENS (DE) - EUR

## Siemens: les prévisions de résultats d'un analyste

**Cercle Finance (28/01/2019)**

(CercleFinance.com) - Oddo s'attend à une marge opérationnelle de 10.7% (-40 pb) et un résultat net de 1 133 ME en baisse de 49%. ' Les commandes devraient être satisfaisantes à 22.2 MdE (consensus 23.8 MdE) grâce aux divisions PG, EM, MO et SHL ' précise le bureau d'analyses.

Les analystes anticipent un chiffre d'affaires de 20.4 MdE (consensus aussi à 20.4 MdE), incluant PG et PD en baisse, et MO, DF et SGRE en hausse significative.

' La guidance annuelle 2019 devrait être confirmée suite au T1 : elle vise ' une croissance modérée organique des revenus (3-5% estimés par Oddo BHF), un ratio book-to-bill >1x, et une marge opérationnelle de 11% à 12% hors charges de restructuration '. Les BPA doivent se situer entre 6.30 E et 7.00 E, hors ' severance charges '. Le BPA comparable 2018 est de 6.01 E. Cette guidance ne nous semble ni agressive ni artificiellement basse non plus ' rajoute le bureau d'études.

AGEAS Historic



AGS - AGEAS - EUR

## Rapport d'Ageas sur le programme de rachat d'actions

**Thomson Reuters (28/01/2019)**

Dans le cadre du programme de rachat d'actions annoncé le 8 août 2018, Ageas indique que 40.600 actions Ageas ont été achetées sur Euronext Bruxelles durant la période du 21-01-2019 au 25-01-2019.

Depuis le lancement du programme de rachat d'actions le 13 août 2018, Ageas a acheté 2.126.177 actions pour un montant d'EUR 91.550.638 représentant 1,05% du total des actions en circulation.

Le récapitulatif relatif au programme de rachat d'actions est disponible sur notre site.

Ageas est un groupe d'assurance internationale coté en bourse, riche de quelques 190 années d'expérience et de savoir-faire. Il propose à ses clients particuliers et professionnels des produits d'assurance Vie et Non-vie conçus pour répondre à leurs besoins spécifiques, d'aujourd'hui comme de demain. Classé parmi les plus grands groupes d'assurance européens, Ageas concentre ses activités en Europe et en Asie, qui représentent ensemble la majeure partie du marché mondial de l'assurance. Il mène des activités d'assurances couronnées de succès en Belgique, au Royaume-Uni, en France, au Portugal, en Turquie, en Chine, en Malaisie, en Inde, en Thaïlande, au Vietnam, au Laos, au Cambodge, à Singapour, et aux Philippines; au travers d'une combinaison de filiales détenues à 100 % et de partenariats à long terme avec des institutions financières solides et des distributeurs clés. Ageas figure parmi les leaders du marché dans les pays où il est actif. Il emploie au total plus de 50.000 collaborateurs et a réalisé un encaissement annuel (à 100%) proche de EUR 34 milliards en 2017.

AGEAS Historic



AGS - AGEAS - EUR

## Ageas rapporteert over de inkoop van eigen aandelen

**Thomson Reuters (28/01/2019)**

Naar aanleiding van het aandelen-inkoopprogramma dat op 8 augustus 2018 aangekondigd werd, maakt Ageas bekend dat er 40.600 eigen aandelen ingekocht werden op Euronext Brussel tussen 21-01-2019 en 25-01-2019.

Vanaf de start van het aandelen-inkoopprogramma op 13 augustus 2018 heeft Ageas een totaal van 2.126.177 aandelen ingekocht voor een bedrag van EUR 91.550.638, ofwel 1,05% van het totale aantal uitstaande aandelen.

Het overzicht van het aandelen-inkoopprogramma is beschikbaar op onze website.

Ageas is een beursgenoteerde internationale verzekeringsgroep met 190 jaar vakkennis en ervaring. Het biedt zowel particulieren als bedrijven Levens- en Niet-Levensverzekeringsproducten aan die beantwoorden aan hun specifieke behoeften, niet alleen vandaag maar ook in de toekomst. Ageas, één van de grootste verzekeringsmaatschappijen in Europa, is vooral werkzaam in Europa en Azië, die samen het grootste deel van de wereldwijde verzekeringsmarkt vormen. Via een combinatie van 100%-dochterondernemingen en langetermijnpartnerships met sterke financiële instellingen en belangrijke distributeurs, is Ageas met succes actief in België, het Verenigd Koninkrijk, Frankrijk, Portugal, Turkije, China, Maleisië, India, Thailand, Vietnam, Laos, Cambodja, Singapore en de Filipijnen. Ageas behoort tot de marktleiders in de meeste landen waar het aanwezig is. Ageas telt meer dan 50.000 werknemers en in 2017 bedroeg het premie-inkomen nagenoeg EUR 34 miljard (alle cijfers tegen 100%).

# Leleux Press Review

Tuesday 29/1/2019






<p>NEXITY Historic</p>	<p><b>NXI - NEXITY - EUR</b></p> <p><b>Nexity : Déclaration des transactions sur actions propres du Thomson Reuters (28/01/2019)</b>  <b>DÉCLARATION DES TRANSACTIONS SUR ACTIONS PROPRES DU 21 AU 25 JANVIER 2019</b>          Paris, le 28 janvier 2019</p> <p>Conformément à la réglementation relative aux rachats d'actions, Nexity déclare ci-après les transactions sur actions propres réalisées entre le 21 et le 25 janvier 2019.</p> <p>Ces transactions ont été réalisées dans le cadre du programme de rachat dont le descriptif a été publié le 31 mai 2018 sur le site de la société (<a href="http://www.nexity.fr">www.nexity.fr</a>) et dans le cadre d'un mandat discrétionnaire exécuté par un prestataire de services d'investissement ODDO BHF SCA.</p> <p>Présentation agrégée par jour et par marché</p> <p>Présentation détaillée des transactions</p> <p>Les informations détaillées peuvent être consultées sur le site internet du groupe Nexity : <a href="https://www.nexity.fr/groupe/finance/publications/informations-reglem-entees">https://www.nexity.fr/groupe/finance/publications/informations-reglem-entees</a></p> <p>ACCOMPAGNER TOUTES LES VIES IMMOBILIERES, C'EST L'AMBITION DE NEXITY Pour les particuliers, les entreprises ou les collectivités, Nexity propose la plus large gamme de conseils et d'expertises, de produits, de services ou de solutions afin de mieux prendre en compte les besoins de nos clients et répondre à toutes leurs préoccupations. Nos métiers - transaction, gestion, conception, promotion, aménagement, conseil et tous les services associés - sont désormais organisés pour les servir et les accompagner. Premier acteur de référence de notre secteur, nous sommes résolument engagés envers tous nos clients mais aussi vis-à-vis de notre environnement et de toute la société. Nexity est coté au SRD et au Compartiment A d'Euronext Membre des indices : SBF80, SBF 120, CACMid60, CAC Mid&amp; Small et CAC All Tradable Mnemo : NXI - Code Reuters : NXI.PA - Code Bloomberg : NXIFP</p> <p>CONTACT Domitille Vielle - Directrice des Relations Investisseurs / +33 (0)1 85 55 19 34 - <a href="mailto:investorrelations@nexity.fr">investorrelations@nexity.fr</a>          Géraldine Bop - Directrice adjointe des Relations Investisseurs/ + 33(0) 1 85 55 18 43 -- <a href="mailto:investorrelations@nexity.fr">investorrelations@nexity.fr</a></p>
<p>AGEAS Historic</p>	<p><b>AGS - AGEAS - EUR</b></p> <p><b>Ageas et BlackRock: Notification de transparence Thomson Reuters (28/01/2019)</b></p> <p>Conformément aux règles de transparence financière*, BlackRock a introduit le 23 janvier 2019 une notification annonçant que, le 22 janvier 2019, sa participation a franchi, à la baisse, le seuil légal de 5% des actions émises par Ageas et atteint 4,99%.</p> <p>*article 14, alinéa 1er de la loi du 2 mai 2007 relative à la publicité des participations importantes Ageas est un groupe d'assurance international coté en bourse, riche de quelques 190 années d'expérience et de savoir-faire. Il propose à ses clients particuliers et professionnels des produits d'assurance Vie et Non-vie conçus pour répondre à leurs besoins spécifiques, d'aujourd'hui comme de demain. Classé parmi les plus grands groupes d'assurance européens, Ageas concentre ses activités en Europe et en Asie, qui représentent ensemble la majeure partie du marché mondial de l'assurance. Il mène des activités d'assurances couronnées de succès en Belgique, au Royaume-Uni, en France, au Portugal, en Turquie, en Chine, en Malaisie, en Inde, en Thaïlande, au Vietnam, au Laos, au Cambodge, à Singapour, et aux Philippines; au travers d'une combinaison de filiales détenues à 100 % et de partenariats à long terme avec des institutions financières solides et des distributeurs clés. Ageas figure parmi les leaders du marché dans les pays où il est actif. Il emploie au total plus de 50.000 collaborateurs et a réalisé un encaissement annuel (à 100%) proche de EUR 34 milliards en 2017.</p>
<p>AGEAS Historic</p>	<p><b>AGS - AGEAS - EUR</b></p> <p><b>Ageas en BlackRock: Transparantiekennisgeving Thomson Reuters (28/01/2019)</b></p> <p>BlackRock informeerde Ageas op 23 januari 2019, overeenkomstig de financiële transparantievereisten*, dat zijn belang op 22 januari 2019 onder de wettelijke drempel van 5% van de door Ageas uitgegeven aandelen viel en nu 4,99% bedraagt.</p> <p>* artikel 14, eerste lid, van de wet van 2 mei 2007 op de openbaarmaking van belangrijke deelnemingen</p> <p>Ageas is een beursgenoteerde internationale verzekeringsgroep met 190 jaar vakkennis en ervaring. Het biedt zowel particulieren als bedrijven Levens- en Niet-Levensverzekeringsproducten aan die beantwoorden aan hun specifieke behoeften, niet alleen vandaag maar ook in de toekomst. Ageas, één van de grootste verzekeringsmaatschappijen in Europa, is vooral werkzaam in Europa en Azië, die samen het grootste deel van de wereldwijde verzekeringsmarkt vormen. Via een combinatie van 100%-dochterondernemingen en langetermijnpartnerships met sterke financiële instellingen en belangrijke distributeurs, is Ageas met succes actief in België, het Verenigd Koninkrijk, Frankrijk, Portugal, Turkije, China, Maleisië, India, Thailand, Vietnam, Laos, Cambodja, Singapore en de Filipijnen. Ageas behoort tot de marktleiders in de meeste landen waar het aanwezig is. Ageas telt meer dan 50.000 werknemers en in 2017 bedroeg het premie-inkomen nagenoeg EUR 34 miljard (alle cijfers tegen 100%).</p>
<p>EURAZEO Historic</p>	<p><b>RF - EURAZEO - EUR</b></p> <p><b>Eurazeo: nouvel investissement dans ContentSquare Cercle Finance (28/01/2019)</b></p> <p>(CercleFinance.com) - Eurazeo annonce le succès de la levée de fonds de ContentSquare pour un montant de 60 millions de dollars.</p> <p>Les partenaires historiques de la société, Canaan Partners, Highland Europe et H14 réinvestissent également dans le tour. &amp;#060;BR/&amp;#062;Après cette nouvelle levée de fonds, l'investissement total d'Eurazeo dans ContentSquare s'élève à 45 millions de dollars.</p> <p>Virginie Morgon, Présidente du Directoire d'Eurazeo a déclaré : ' C'est avec enthousiasme que nous renforçons notre soutien à ContentSquare dont l'ambition et le potentiel correspondent parfaitement à notre stratégie de capital croissance.</p>



# Leleux Press Review

Tuesday 29/1/2019

 <p><b>JC DECAUX Historic</b></p>	<p><b>DEC - JC DECAUX - EUR</b></p> <p><b>JCDecaux: déploiera des small cells sur son mobilier en 2019</b> <span style="float: right;"><b>Cercle Finance (28/01/2019)</b></span></p> <p>(CercleFinance.com) - Le groupe JCDecaux annonce ce lundi soir, à la suite de la publication des conclusions de l'ANFR (Agence Nationale des Fréquences) en décembre 2018 démontrant la pertinence de ce type d'équipement installé dans les mobiliers urbains, qu'il accompagnera des opérateurs de télécommunication français dans le déploiement de small cells au sein d'une douzaine de villes françaises en 2019.</p> <p>Les small cells sont de petites antennes, qui permettant aux opérateurs de télécommunication d'améliorer la couverture et la performance de leurs réseaux mobiles pour la voix et la data dans les centres urbains les plus denses.</p> <p>'Nous sommes heureux d'accélérer aujourd'hui le déploiement de petites antennes sur nos mobiliers en France, après plusieurs années d'évangélisation et de développement en France et à l'international. Partenaire historique des villes, JCDecaux affirme ainsi sa volonté de faire de ses dispositifs publicitaires des supports privilégiés afin de répondre aux attentes en connectivité des citoyens', commente Jean-Charles Decaux, Président du Directoire et Co-Directeur Général de JCDecaux.</p>
 <p><b>SAINT GOBAIN (FR) Historic</b></p>	<p><b>SGO - SAINT GOBAIN (FR) - EUR</b></p> <p><b>Saint-Gobain: inaugure une nouvelle usine en Inde</b> <span style="float: right;"><b>Cercle Finance (28/01/2019)</b></span></p> <p>(CercleFinance.com) - Saint-Gobain annonce l'inauguration aujourd'hui d'une nouvelle ligne de production de verre plat (float) située à Sriperumbudur, près de Chennai, en Inde.</p> <p>Ce nouvel équipement est construit sur un site industriel de 70 ha qui comprend déjà deux floats, deux coaters, et des unités de transformation du verre pour le Bâtiment, la sécurité incendie et l'industrie automobile (Sekurit), ainsi qu'une ligne de miroirs.</p> <p>Cette usine de verre plat fabrique en particulier du verre clair, teinté et réfléchissant de contrôle solaire et sert en priorité la demande intérieure.</p> <p>Cette nouvelle installation représente un investissement de 115 millions d'euros et complète le dispositif industriel verrier de Saint-Gobain en Inde, qui compte également un float à Bhiwadi (Rajasthan) et un autre à Jhagadia (Gujurat).</p>
 <p><b>CRCAM ALPES PROVENCES Historic</b></p>	<p><b>CRAP - CRCAM ALPES PROVENCES - EUR</b></p> <p><b>CAISSE REGIONALE DE CREDIT AGRICOLE MUTUEL ALPES PROVENCE :</b> <span style="float: right;"><b>Thomson Reuters (28/01/2019)</b></span></p> <p>CAISSE REGIONALE DE CREDIT AGRICOLE MUTUEL ALPES PROVENCE</p> <p>Société coopérative à capital variable 25, Chemin des trois cyprès 13097 Aix en Provence Cedex 2 381 976 448 R.C.S Aix en Provence</p> <p>Aix-en-Provence, le 28 janvier 2019 Achats effectués dans les conditions de l'article 5 du règlement abus de marché dans le cadre du programme de rachat des Certificats Coopératifs d'Investissement autorisé par l'Assemblée Générale Mixte des sociétaires du 31 mars 2017</p> <p>Le détail des transactions est disponible en annexe. Le Crédit Agricole Alpes Provence vous informe que le document est disponible sur son site Internet :<a href="http://www.ca-alpesprovence.fret">http://www.ca-alpesprovence.fret</a> a été transmis à l'Autorité des Marchés Financiers</p> <p>Détail transaction par transaction</p>

### VRAP - VRANKEN MONOPOLE - EUR

#### VRANKEN-POMMERY MONOPOLE - Progression de 3,8 % du chiffre d

Thomson Reuters (28/01/2019)

ACTIVITE 2018 Progression de 3,8 % du chiffre d'affaires à périmètre comparable Développement soutenu à l'international

Reims, le 28 janvier 2019

Le chiffre d'affaires du groupe Vranken-Pommery Monopole s'élève à 300 millions d'euros, en hausse de 3,8% à périmètre comparable. En publié, le chiffre d'affaires est stable par rapport à l'exercice 2017 qui intégrait à hauteur de 11,6 millions d'euros les ventes de Listel, sorti du périmètre en juillet 2017.

Ces très bons résultats traduisent la stratégie de diversification, d'innovation et de conquête du groupe qui réalise désormais plus de la moitié de ses ventes à l'international. Champagnes

Le chiffre d'affaires à la clientèle finale progresse de 2,3% à 233 millions d'euros.

En France, les ventes suivent les tendances de l'évolution du marché. Le contexte totalement inédit de la fin d'année a en effet privé le groupe d'une partie des performances attendues.

A l'international, le groupe continue d'accroître son implantation. Sur ces marchés, la demande est particulièrement forte pour des cuvées toujours plus qualitatives, exclusives et à forte valeur ajoutée. La croissance est notamment très forte sur les marchés tels que le Benelux, la Scandinavie, les Etats-Unis et l'Australie.

Le chiffre d'affaires réalisé à l'international a ainsi représenté 55% des ventes en 2018. Provence et Camargue

Le chiffre d'affaires des vins conditionnés progresse de 33% à 11 millions d'euros.

En Provence, le Château La Gordonne, est un des leaders qualitatifs de la région, disposant de 300 hectares de vignes situées sur le terroir remarquable de Pierrefeu. La grande qualité des vins produits permet à Château La Gordonne de pénétrer régulièrement de nouveaux marchés.

En Camargue, la marque 'Pink Flamingo', créée par le Domaine Royal de Jarras, continue sa formidable installation dans les réseaux de distribution, tant en France qu'à l'étranger. L'élaboration d'un Gris, d'un Gris de Gris et d'un Sparkling Wine Rosé témoigne du dynamisme de la marque, renforcée par l'attractivité des vins 'Sable de Camargue'. Portos, sparkling wines et divers

Le chiffre d'affaires progresse de 13,4% à 23 millions d'euros.

En Porto, l'attrait pour le nouveau vignoble du Douro Superior Douro Wine Terras de Grifo, se confirme et conforte le groupe dans sa volonté d'être un acteur majeur de la Douro Valley.

Les Portos Vintage et Vins d'âge de Rozès réveillent cette catégorie haut de gamme du marché français avec des ventes dynamiques pour le groupe. Issus de vignobles classés au plus haut sur l'échelle des crus, ces portos sont élaborés avec un très grand savoir-faire et rencontrent un grand succès.

Dans les Sparkling Wines, l'implantation de Louis Pommery California sur les marchés américains se poursuit, avec un intérêt croissant des professionnels et des consommateurs.

#### Agenda

Publication des résultats annuels du groupe le 28 mars 2019, après bourse.

A propos de Vranken-Pommery Monopole : Vranken-Pommery Monopole est un acteur majeur en Europe et le deuxième acteur Champenois. Le groupe gère 2 600 hectares en propriété ou en exploitation, répartis sur 4 vignobles implantés en Champagne, en Provence, en Camargue et dans le Douro. Le groupe exerce son activité dans les métiers de la vigne, de l'élaboration de vins, et de la distribution et commercialisation, avec un engagement fort en matière de valorisation des terroirs, de viticulture durable et de préservation de l'environnement. Son portefeuille de marques comprend : les Champagnes Vranken, Pommery & Greno, Heidsieck & Co Monopole, Charles Lafitte, et Bissinger & Co ; les Portos Rozes et Sao Pedro, et des vins du Douro Terras do Grifo ; les Camargue Domaine Royal de Jarras, Pink Flamingo, et Provence Château La Gordonne ; les Sparkling Wines : Louis Pommery California, Louis Pommery England, et Brut de France. Vranken-Pommery Monopole est une société cotée sur NYSE Euronext Paris (code « VRAP ») et Bruxelles (code VRAB »). Code ISIN : FR0000062796.

#### Contacts



### SOFR - SOFRAGI - EUR

#### SOFRAGI : Calendrier de communication financière 2019

Thomson Reuters (28/01/2019)

SOFRAGI Société Française de Gestion et d'Investissement (SOFRAGI) 37, avenue des Champs Elysées - 75008 Paris - Tel : (33) 01 56 43 62 50 SICAF au capital de 3 100 000 EUR - 784 337 487 RCS Paris - LEI : 96950033KDS3Y9IAIM15

Communiqué de presse

Paris, le 28 janvier 2019

CALENDRIER DE COMMUNICATION FINANCIERE

\* \* \*

Ce communiqué de presse est disponible sur le site [www.sofragi.fr](http://www.sofragi.fr)

A propos de SOFRAGI SOFRAGI est une société d'investissement à capital fixe (SICAF) ayant la forme d'une société anonyme cotée sur le compartiment C d'Euronext Paris sous le symbole SOFR. Les actions ne peuvent être rachetées par la SICAF à la demande de ses actionnaires.

SOFRAGI a réalisé un résultat de plus de 14 millions d'euros pour l'exercice 2017.



# Leleux Press Review

Tuesday 29/1/2019



ILD - ILIAD - EUR

**[Communiqué de presse Iliad] Démission d'Olivier Rosenfeld,**

**Thomson Reuters (28/01/2019)**

Paris, le 28 janvier 2019

Démission d'Olivier Rosenfeld, administrateur

Le Conseil d'administration du 28 janvier 2019 a pris acte de la démission pour raison personnelle de Monsieur Olivier Rosenfeld de son mandat d'administrateur. Monsieur Xavier Niel et le Conseil d'administration de la Société adressent leurs remerciements les plus chaleureux à Monsieur Olivier Rosenfeld pour sa contribution et son implication dans les travaux du Conseil d'administration au cours de ses mandats. Le conseil d'administration d'Iliad se compose désormais de 12 membres dont 6 administrateurs indépendants et un administrateur représentant les salariés.

A propos d'Iliad Le Groupe Iliad est la maison-mère de Free, l'inventeur de la Freebox, le 1er boîtier multiservices sur l'ADSL. Free est à l'origine de nombreuses innovations sur le marché de l'accès Haut Débit et Très Haut Débit. Depuis janvier 2012, Free démocratise l'usage du mobile avec des offres simples à un prix très attractif. Free compte 20 millions d'abonnés (dont 6,5 millions d'abonnés Haut Débit et Très Haut Débit et 13,5 millions d'abonnés mobiles au 30/09/2018). Le Groupe est devenu le 4ème opérateur de réseau mobile en Italie où il s'est lancé le 29 mai 2018 sous la marque Iliad, et comptait plus de 2,23 millions d'abonnés au 30 septembre 2018. [www.iliad.fr](http://www.iliad.fr)

Place de cotation : Euronext Paris

Lieu d'échange : Eurolist A d'Euronext Paris (SRD) Code valeur : ILD

Code ISIN : FR0004035913 Classification FTSE : 974 Internet

Membre du Euro Stoxx, SBF 120, CAC Mid 100



Responsible Editor: Olivier Leleux - Visit our Web site : <http://www.leleux.be> - Customer information: 0800/25511.