

Leleux Press Review

Wednesday 24/10/2018





	<p align="center">BEL 20 (Belgium)</p> <table border="1"> <tr> <td>Last Price</td> <td>3437,39</td> <td>Minimum Price</td> <td>1046,07 (02/09/1992)</td> <td>Maximum Price</td> <td>4759,01 (23/05/2007)</td> </tr> <tr> <td>Gainers</td> <td align="center">2</td> <td>Losers</td> <td align="center">18</td> <td colspan="2"></td> </tr> <tr> <td>COLRUYT</td> <td>50,70 ▲</td> <td>+0,95%</td> <td>ENGIE</td> <td>11,62 ▼</td> <td>-0,64%</td> </tr> <tr> <td>PROXIMUS</td> <td>23,18 ▲</td> <td>+1,89%</td> <td>TELENET</td> <td>46,32 ▼</td> <td>-0,51%</td> </tr> <tr> <td></td> <td></td> <td></td> <td>ING GROEP N.V.</td> <td>10,34 ▼</td> <td>-0,44%</td> </tr> </table>	Last Price	3437,39	Minimum Price	1046,07 (02/09/1992)	Maximum Price	4759,01 (23/05/2007)	Gainers	2	Losers	18			COLRUYT	50,70 ▲	+0,95%	ENGIE	11,62 ▼	-0,64%	PROXIMUS	23,18 ▲	+1,89%	TELENET	46,32 ▼	-0,51%				ING GROEP N.V.	10,34 ▼	-0,44%
Last Price	3437,39	Minimum Price	1046,07 (02/09/1992)	Maximum Price	4759,01 (23/05/2007)																										
Gainers	2	Losers	18																												
COLRUYT	50,70 ▲	+0,95%	ENGIE	11,62 ▼	-0,64%																										
PROXIMUS	23,18 ▲	+1,89%	TELENET	46,32 ▼	-0,51%																										
			ING GROEP N.V.	10,34 ▼	-0,44%																										
	<p align="center">CAC 40 (France)</p> <table border="1"> <tr> <td>Last Price</td> <td>4967,69</td> <td>Minimum Price</td> <td>2693,21 (23/09/2011)</td> <td>Maximum Price</td> <td>7347,94 (21/10/2009)</td> </tr> <tr> <td>Gainers</td> <td align="center">5</td> <td>Losers</td> <td align="center">35</td> <td colspan="2"></td> </tr> <tr> <td>VALEO</td> <td>30,35 ▲</td> <td>+0,59%</td> <td>SODEXO</td> <td>85,14 ▼</td> <td>-0,79%</td> </tr> <tr> <td>CARREFOUR (FR)</td> <td>16,97 ▲</td> <td>+0,53%</td> <td>L'OREAL (FR)</td> <td>189,75 ▼</td> <td>-0,65%</td> </tr> <tr> <td>BOUYGUES (FR)</td> <td>31,22 ▲</td> <td>+0,09%</td> <td>ENGIE</td> <td>11,62 ▼</td> <td>-0,64%</td> </tr> </table>	Last Price	4967,69	Minimum Price	2693,21 (23/09/2011)	Maximum Price	7347,94 (21/10/2009)	Gainers	5	Losers	35			VALEO	30,35 ▲	+0,59%	SODEXO	85,14 ▼	-0,79%	CARREFOUR (FR)	16,97 ▲	+0,53%	L'OREAL (FR)	189,75 ▼	-0,65%	BOUYGUES (FR)	31,22 ▲	+0,09%	ENGIE	11,62 ▼	-0,64%
Last Price	4967,69	Minimum Price	2693,21 (23/09/2011)	Maximum Price	7347,94 (21/10/2009)																										
Gainers	5	Losers	35																												
VALEO	30,35 ▲	+0,59%	SODEXO	85,14 ▼	-0,79%																										
CARREFOUR (FR)	16,97 ▲	+0,53%	L'OREAL (FR)	189,75 ▼	-0,65%																										
BOUYGUES (FR)	31,22 ▲	+0,09%	ENGIE	11,62 ▼	-0,64%																										
	<p align="center">AEX (The Netherlands)</p> <table border="1"> <tr> <td>Last Price</td> <td>510,86</td> <td>Minimum Price</td> <td>194,99 (09/03/2009)</td> <td>Maximum Price</td> <td>806,41 (21/10/2009)</td> </tr> <tr> <td>Gainers</td> <td align="center">2</td> <td>Losers</td> <td align="center">23</td> <td colspan="2"></td> </tr> <tr> <td>UNILEVER NV CVA</td> <td>47,57 ▲</td> <td>+0,40%</td> <td>KONINKLIJKE PHILIPS</td> <td>31,42 ▼</td> <td>-0,97%</td> </tr> <tr> <td>AHOLD DELHAIZE</td> <td>20,26 ▲</td> <td>+1,53%</td> <td>RELX PLC</td> <td>17,01 ▼</td> <td>-0,52%</td> </tr> <tr> <td></td> <td></td> <td></td> <td>UNIBAIL-RODAMCO-WE</td> <td>158,92 ▼</td> <td>-0,50%</td> </tr> </table>	Last Price	510,86	Minimum Price	194,99 (09/03/2009)	Maximum Price	806,41 (21/10/2009)	Gainers	2	Losers	23			UNILEVER NV CVA	47,57 ▲	+0,40%	KONINKLIJKE PHILIPS	31,42 ▼	-0,97%	AHOLD DELHAIZE	20,26 ▲	+1,53%	RELX PLC	17,01 ▼	-0,52%				UNIBAIL-RODAMCO-WE	158,92 ▼	-0,50%
Last Price	510,86	Minimum Price	194,99 (09/03/2009)	Maximum Price	806,41 (21/10/2009)																										
Gainers	2	Losers	23																												
UNILEVER NV CVA	47,57 ▲	+0,40%	KONINKLIJKE PHILIPS	31,42 ▼	-0,97%																										
AHOLD DELHAIZE	20,26 ▲	+1,53%	RELX PLC	17,01 ▼	-0,52%																										
			UNIBAIL-RODAMCO-WE	158,92 ▼	-0,50%																										
	<p align="center">DAX (Germany)</p> <table border="1"> <tr> <td>Last Price</td> <td>11274,28</td> <td>Minimum Price</td> <td>11228,50 (23/10/2018)</td> <td>Maximum Price</td> <td>13596,89 (23/01/2018)</td> </tr> <tr> <td>Gainers</td> <td align="center">4</td> <td>Losers</td> <td align="center">26</td> <td colspan="2"></td> </tr> <tr> <td>FRESENIUS MED CARE (</td> <td>70,56 ▲</td> <td>+0,80%</td> <td>DEUTSCHE TEL (DE)</td> <td>14,42 ▼</td> <td>-0,99%</td> </tr> <tr> <td>LUFTHANSA (DE)</td> <td>18,17 ▲</td> <td>+0,27%</td> <td>FRESENIUS SE & CO (D</td> <td>59,30 ▼</td> <td>-0,96%</td> </tr> <tr> <td>LINDE AG - TENDER</td> <td>219,00 ▲</td> <td>+0,04%</td> <td>DEUTSCHE BANK (DE)</td> <td>9,31 ▼</td> <td>-0,88%</td> </tr> </table>	Last Price	11274,28	Minimum Price	11228,50 (23/10/2018)	Maximum Price	13596,89 (23/01/2018)	Gainers	4	Losers	26			FRESENIUS MED CARE (70,56 ▲	+0,80%	DEUTSCHE TEL (DE)	14,42 ▼	-0,99%	LUFTHANSA (DE)	18,17 ▲	+0,27%	FRESENIUS SE & CO (D	59,30 ▼	-0,96%	LINDE AG - TENDER	219,00 ▲	+0,04%	DEUTSCHE BANK (DE)	9,31 ▼	-0,88%
Last Price	11274,28	Minimum Price	11228,50 (23/10/2018)	Maximum Price	13596,89 (23/01/2018)																										
Gainers	4	Losers	26																												
FRESENIUS MED CARE (70,56 ▲	+0,80%	DEUTSCHE TEL (DE)	14,42 ▼	-0,99%																										
LUFTHANSA (DE)	18,17 ▲	+0,27%	FRESENIUS SE & CO (D	59,30 ▼	-0,96%																										
LINDE AG - TENDER	219,00 ▲	+0,04%	DEUTSCHE BANK (DE)	9,31 ▼	-0,88%																										
	<p align="center">FTSE 100 (United Kingdom)</p> <table border="1"> <tr> <td>Last Price</td> <td>6955,21</td> <td>Minimum Price</td> <td>3277,50 (12/03/2003)</td> <td>Maximum Price</td> <td>53548,10 (16/11/2009)</td> </tr> <tr> <td>Gainers</td> <td align="center">26</td> <td>Losers</td> <td align="center">74</td> <td colspan="2"></td> </tr> <tr> <td>CRH PLC</td> <td>20,91 ▲</td> <td>+999,99%</td> <td>BERKELEY GP.HLD ORD</td> <td>32,74 ▼</td> <td>-0,97%</td> </tr> <tr> <td>NMC HEALTH PLC ORD 1</td> <td>32,30 ▲</td> <td>+0,93%</td> <td>DIRECT LINE INSURANC</td> <td>3,25 ▼</td> <td>-0,94%</td> </tr> <tr> <td>MARKS AND SPENCER GR</td> <td>2,84 ▲</td> <td>+0,70%</td> <td>ROYAL BANK SCOTLAND</td> <td>2,33 ▼</td> <td>-0,93%</td> </tr> </table>	Last Price	6955,21	Minimum Price	3277,50 (12/03/2003)	Maximum Price	53548,10 (16/11/2009)	Gainers	26	Losers	74			CRH PLC	20,91 ▲	+999,99%	BERKELEY GP.HLD ORD	32,74 ▼	-0,97%	NMC HEALTH PLC ORD 1	32,30 ▲	+0,93%	DIRECT LINE INSURANC	3,25 ▼	-0,94%	MARKS AND SPENCER GR	2,84 ▲	+0,70%	ROYAL BANK SCOTLAND	2,33 ▼	-0,93%
Last Price	6955,21	Minimum Price	3277,50 (12/03/2003)	Maximum Price	53548,10 (16/11/2009)																										
Gainers	26	Losers	74																												
CRH PLC	20,91 ▲	+999,99%	BERKELEY GP.HLD ORD	32,74 ▼	-0,97%																										
NMC HEALTH PLC ORD 1	32,30 ▲	+0,93%	DIRECT LINE INSURANC	3,25 ▼	-0,94%																										
MARKS AND SPENCER GR	2,84 ▲	+0,70%	ROYAL BANK SCOTLAND	2,33 ▼	-0,93%																										
	<p align="center">MIB 30 (Italy)</p> <table border="1"> <tr> <td>Last Price</td> <td>18802,47</td> <td>Minimum Price</td> <td>12320,50 (24/07/2012)</td> <td>Maximum Price</td> <td>48766,00 (05/04/2001)</td> </tr> <tr> <td>Gainers</td> <td align="center">11</td> <td>Losers</td> <td align="center">27</td> <td colspan="2"></td> </tr> <tr> <td>BREMBO</td> <td>9,59 ▲</td> <td>+0,78%</td> <td>RECORDATI ORD</td> <td>29,70 ▼</td> <td>-0,96%</td> </tr> <tr> <td>TERNA</td> <td>4,59 ▲</td> <td>+0,74%</td> <td>BANCA MEDIOLANUM</td> <td>5,15 ▼</td> <td>-0,67%</td> </tr> <tr> <td>FINMECCANICA</td> <td>9,83 ▲</td> <td>+0,67%</td> <td>ENEL (IT)</td> <td>4,41 ▼</td> <td>-0,58%</td> </tr> </table>	Last Price	18802,47	Minimum Price	12320,50 (24/07/2012)	Maximum Price	48766,00 (05/04/2001)	Gainers	11	Losers	27			BREMBO	9,59 ▲	+0,78%	RECORDATI ORD	29,70 ▼	-0,96%	TERNA	4,59 ▲	+0,74%	BANCA MEDIOLANUM	5,15 ▼	-0,67%	FINMECCANICA	9,83 ▲	+0,67%	ENEL (IT)	4,41 ▼	-0,58%
Last Price	18802,47	Minimum Price	12320,50 (24/07/2012)	Maximum Price	48766,00 (05/04/2001)																										
Gainers	11	Losers	27																												
BREMBO	9,59 ▲	+0,78%	RECORDATI ORD	29,70 ▼	-0,96%																										
TERNA	4,59 ▲	+0,74%	BANCA MEDIOLANUM	5,15 ▼	-0,67%																										
FINMECCANICA	9,83 ▲	+0,67%	ENEL (IT)	4,41 ▼	-0,58%																										
	<p align="center">IBEX 35 (Spain)</p> <table border="1"> <tr> <td>Last Price</td> <td>8726,10</td> <td>Minimum Price</td> <td>8681,90 (23/10/2018)</td> <td>Maximum Price</td> <td>15945,70 (08/11/2007)</td> </tr> <tr> <td>Gainers</td> <td align="center">7</td> <td>Losers</td> <td align="center">28</td> <td colspan="2"></td> </tr> <tr> <td>IBERDROLA</td> <td>6,30 ▲</td> <td>+0,79%</td> <td>TELEFONICA ESPANA</td> <td>6,88 ▼</td> <td>-0,82%</td> </tr> <tr> <td>BANKIA, S.A.</td> <td>2,85 ▲</td> <td>+0,49%</td> <td>ACCIONA (ES)</td> <td>72,98 ▼</td> <td>-0,57%</td> </tr> <tr> <td>ENAGAS (ES)</td> <td>23,27 ▲</td> <td>+0,47%</td> <td>BANCO BILBAO VIZ</td> <td>5,07 ▼</td> <td>-0,52%</td> </tr> </table>	Last Price	8726,10	Minimum Price	8681,90 (23/10/2018)	Maximum Price	15945,70 (08/11/2007)	Gainers	7	Losers	28			IBERDROLA	6,30 ▲	+0,79%	TELEFONICA ESPANA	6,88 ▼	-0,82%	BANKIA, S.A.	2,85 ▲	+0,49%	ACCIONA (ES)	72,98 ▼	-0,57%	ENAGAS (ES)	23,27 ▲	+0,47%	BANCO BILBAO VIZ	5,07 ▼	-0,52%
Last Price	8726,10	Minimum Price	8681,90 (23/10/2018)	Maximum Price	15945,70 (08/11/2007)																										
Gainers	7	Losers	28																												
IBERDROLA	6,30 ▲	+0,79%	TELEFONICA ESPANA	6,88 ▼	-0,82%																										
BANKIA, S.A.	2,85 ▲	+0,49%	ACCIONA (ES)	72,98 ▼	-0,57%																										
ENAGAS (ES)	23,27 ▲	+0,47%	BANCO BILBAO VIZ	5,07 ▼	-0,52%																										
	<p align="center">Dow Jones Industries Average (United States)</p> <table border="1"> <tr> <td>Last Price</td> <td>25191,43</td> <td>Minimum Price</td> <td>6626,94 (06/03/2009)</td> <td>Maximum Price</td> <td>26951,81 (03/10/2018)</td> </tr> <tr> <td>Gainers</td> <td align="center">10</td> <td>Losers</td> <td align="center">20</td> <td colspan="2"></td> </tr> <tr> <td>APPLE INC</td> <td>222,73 ▲</td> <td>+0,94%</td> <td>CISCO SYSTEMS (US)</td> <td>45,42 ▼</td> <td>-0,74%</td> </tr> <tr> <td>IBM (US)</td> <td>131,21 ▲</td> <td>+0,91%</td> <td>MERCK (US)</td> <td>72,10 ▼</td> <td>-0,64%</td> </tr> <tr> <td>COCA COLA (US)</td> <td>46,36 ▲</td> <td>+0,84%</td> <td>PFIZER (US)</td> <td>44,10 ▼</td> <td>-0,60%</td> </tr> </table>	Last Price	25191,43	Minimum Price	6626,94 (06/03/2009)	Maximum Price	26951,81 (03/10/2018)	Gainers	10	Losers	20			APPLE INC	222,73 ▲	+0,94%	CISCO SYSTEMS (US)	45,42 ▼	-0,74%	IBM (US)	131,21 ▲	+0,91%	MERCK (US)	72,10 ▼	-0,64%	COCA COLA (US)	46,36 ▲	+0,84%	PFIZER (US)	44,10 ▼	-0,60%
Last Price	25191,43	Minimum Price	6626,94 (06/03/2009)	Maximum Price	26951,81 (03/10/2018)																										
Gainers	10	Losers	20																												
APPLE INC	222,73 ▲	+0,94%	CISCO SYSTEMS (US)	45,42 ▼	-0,74%																										
IBM (US)	131,21 ▲	+0,91%	MERCK (US)	72,10 ▼	-0,64%																										
COCA COLA (US)	46,36 ▲	+0,84%	PFIZER (US)	44,10 ▼	-0,60%																										

Leleux Press Review

Wednesday 24/10/2018



	<p>AB - AB SCIENCE PROMES - EUR</p> <p>AB Science: fin du recrutement dans une étude de phase 3 Cercle Finance (23/10/2018)</p> <p>(CercleFinance.com) - AB Science annonce la fin du recrutement dans l'étude de phase 3 visant à évaluer l'efficacité et la tolérance du masitinib chez des patients souffrant d'une forme légère à modérée de la maladie d'Alzheimer. L'analyse finale interviendra en 2019.</p> <p>L'étude a pour objet d'évaluer l'effet du masitinib sur deux marqueurs cliniques couramment utilisés : le score ADCS-ADL, qui mesure l'autonomie et les activités de la vie quotidienne et le score ADAS-Cog, qui évalue la cognition et la mémoire.</p> <p>La maladie d'Alzheimer reste un problème de santé majeur avec entre cinq et 10 millions de personnes touchées aux Etats-Unis et en Europe. Il s'agit de la forme de démence la plus commune dans les pays occidentaux, correspondant à environ 60% des cas.</p>
	<p>HO - THALES / EX THOMSON CSF - EUR</p> <p>Thales: lance son système acoustique BlueScan Cercle Finance (23/10/2018)</p> <p>(CercleFinance.com) - A l'occasion du salon mondial des technologies navales du futur, Euronaval 2018, Thales annonce le lancement d'un nouveau système acoustique intégré s'appuyant sur le Big data et l'Intelligence Artificielle, baptisé BlueScan.</p> <p>'BlueScan permettra à l'opérateur de maîtriser la situation acoustique sous-marine grâce à sa capacité de traitement et de fusion en temps réel des données collectées depuis un ensemble de capteurs acoustiques hétérogènes et complémentaires', explique-t-il.</p> <p>Ce système accompagnera les Marines dans leurs missions de lutte anti sous-marine et équipera les Frégate de Taille Intermédiaire (FTI) de la Marine nationale française. Il a ainsi été choisi par la Direction générale de l'armement (DGA) pour équiper les cinq futurs FTI.</p>
	<p>GNFT - GENFIT - EUR</p> <p>GENFIT : information financière du troisième trimestre 2018 Thomson Reuters (23/10/2018)</p> <p>GENFIT : information financière du troisième trimestre 2018 (Données non auditées établies selon les normes IFRS) Trésorerie et équivalents de trésorerie s'élevant à 219,9 millions d'euros au 30 septembre 2018 Chiffre d'affaires des neufs premiers mois de 2018 s'élevant à 68 milliers d'euros</p> <p>Lille (France), Cambridge (Massachusetts, États-Unis), le 23 octobre 2018- GENFIT (Euronext : GNFT - ISIN : FR0004163111), société biopharmaceutique focalisée sur la découverte et le développement de solutions thérapeutiques et diagnostiques dans le domaine des maladies du foie, notamment d'origine métabolique, et des maladies hépato-biliaires annonce aujourd'hui sa trésorerie au 30 septembre 2018 et son chiffre d'affaires des neufs premiers mois de 2018.</p> <p>Situation de Trésorerie Au 30 septembre 2018, la trésorerie et les équivalents de trésorerie de la Société s'élevaient à 219,9 millions d'euros contre 113,8 millions d'euros un an plus tôt. Au 30 juin 2018, la trésorerie et les équivalents de trésorerie totalisaient 238 millions d'euros.</p> <p>Chiffre d'affaires Le chiffre d'affaires des neufs premiers mois de 2018 s'élève à 68 milliers d'euros contre 91 milliers d'euros pour la même période en 2017. À propos de GENFIT GENFIT est une société biopharmaceutique focalisée sur la découverte et le développement de solutions thérapeutiques et diagnostiques visant les maladies du foie, notamment d'origine métabolique, et les maladies hépato-biliaires. GENFIT concentre ses efforts de R&D dans des domaines thérapeutiques où les besoins médicaux sont considérables, notamment en raison d'un manque de traitements approuvés. Elafibranor, composé propriétaire le plus avancé de GENFIT, est un candidat médicament actuellement en cours d'évaluation dans l'une des études de phase 3 les plus avancées au monde (« RESOLVE-IT ») dans la stéatohépatite non-alcoolique (NASH), pathologie considérée comme une urgence médicale par les autorités réglementaires car elle est silencieuse, potentiellement grave, et sa prévalence à l'échelle mondiale est inquiétante. Ce composé est également évalué dans une étude de phase 2 dans la Cholangite Biliaire Primitive (CBP), une maladie hépatique rare. Dans le cadre d'une approche intégrée de la prise en charge clinique des patients NASH, GENFIT conduit en parallèle un programme ambitieux de recherche et de développement ayant pour but d'apporter aux patients et aux praticiens un outil de diagnostic de la NASH basé sur un test sanguin, c'est-à-dire non-invasif et facile d'accès. Installée à Lille, Paris et Cambridge, MA (USA), l'entreprise compte environ 130 collaborateurs. GENFIT est une société cotée sur le marché réglementé d'Euronext à Paris, Compartiment B (Euronext : GNFT - ISIN : FR0004163111).www.genfit.fr Avertissement</p> <p>Ce communiqué de presse contient des déclarations prospectives. Bien que la Société considère que ses projections sont basées sur des hypothèses raisonnables, ces déclarations prospectives peuvent être remises en cause par un certain nombre d'aléas et d'incertitudes, ce qui pourrait donner lieu à des résultats substantiellement différents de ceux décrits, induits ou anticipés dans lesdites déclarations prospectives. Ces aléas et incertitudes comprennent notamment les incertitudes inhérentes à la recherche et développement, y compris dans le domaine des biomarqueurs, au progrès et aux résultats de l'essai clinique RESOLVE-IT et de l'essai évaluant elafibranor dans la CBP, aux examens et autorisations d'autorités réglementaires comme la FDA et l'EMA concernant notamment elafibranor dans la NASH, la CBP et d'autres candidats-médicaments dans d'autres indications et candidats-biomarqueurs développés par la Société, au succès d'une stratégie d'in-licensing, à la capacité de la Société à continuer à lever des fonds pour son développement, ainsi qu'à ceux développés à la section 4 « Principaux Risques et incertitudes » du Document de Référence enregistré par l'Autorité des marchés financiers (AMF) le 27 avril 2018 sous le numéro R.18-032 disponible sur les sites Internet de GENFIT (www.genfit.fr) et de l'AMF (www.amf-france.org) et mis à jour dans son Rapport d'Activité et Financier Semestriel au 30 Juin 2018 consultable dans la rubrique « Investisseurs » du site internet de GENFIT. Sous réserve de la réglementation applicable, la Société ne prend aucun engagement de mise à jour ou de révision des informations contenues dans ce communiqué. Le présent communiqué, et les informations qu'il contient, ne constituent ni une offre de vente ou de souscription, ni la sollicitation d'un ordre d'achat ou de souscription, des actions GENFIT dans un quelconque pays. Ce communiqué de presse a été réalisé en langues Française et Anglaise ; en cas de différence entre les textes, la version française prévaudra. Contact GENFIT Jean-François Mouney - Président - Directeur Général 03 20 16 40 00</p> <p>RELATIONS PRESSE Bruno Arabian - Ulysse Communication 06 87 88 47 26</p> <p>GENFIT 885 Avenue Eugène Avinée, 59120 Loos - FRANCE 03 20 16 40 00 www.genfit.fr</p>
	<p>GTT - GTT PROMESSES - EUR</p> <p>GTT: commande de la part de DSME en Corée du Sud Cercle Finance (23/10/2018)</p> <p>(CercleFinance.com) - GTT annonce avoir reçu une commande de la part du chantier sud-coréen Daewoo Shipbuilding & Marine Engineering (DSME) pour la conception des cuves d'un méthanier d'une capacité de 173.400 m3, pour le compte d'un armateur européen. &#060;BR/ &#062;Le navire, dont la livraison est prévue au premier semestre 2021, sera équipé de cuves intégrant la technologie NO96 GW', précise la société d'ingénierie spécialiste des systèmes de confinement à membranes dédiés au transport et au stockage du gaz liquéfié.</p>

Leleux Press Review

Wednesday 24/10/2018



	<p>VK - VALLOUREC (FR) - EUR</p> <p>Vallourec: refuse de subventionner une offre sur Ascoval Cercle Finance (23/10/2018)</p> <p>(CercleFinance.com) - Vallourec indique ne pouvoir accéder à la demande des administrateurs judiciaires, de subventionner à hauteur de 51 millions d'euros l'offre de reprise par Altifort de l'aciérie Ascoval, jugeant une telle subvention contraire à 'la préservation des intérêts du groupe'.</p> <p>'Les demandes d'Altifort contraindraient Vallourec à acheter à cette société son acier à des prix de plus de 30% supérieurs à ses autres sources d'approvisionnement, mettant en péril les activités françaises et européennes du groupe', explique Vallourec. 'Au surplus, l'examen du plan de reprise montre que les besoins de financement du projet ont été largement sous-évalués et ne sont financés que pour une part minime par Altifort', ajoute le fabricant de tubes sans soudures.</p>
	<p>RNO - RENAULT SA - EUR</p> <p>Renault: baisse organique de 1,4% du CA au 3e trimestre Cercle Finance (23/10/2018)</p> <p>(CercleFinance.com) - Renault affiche un chiffre d'affaires de 11.484 millions d'euros au titre du troisième trimestre 2018, en baisse de 6% en données publiées et de 1,4% à taux de change et périmètre constants, par rapport à la même période de l'année dernière.</p> <p>Les immatriculations augmentent de 2,9% sur le trimestre écoulé en intégrant les marques Jinbei et Huasong depuis le 1er janvier 2018. À périmètre équivalent 2017, les volumes du groupe baissent de 1,7% sur un marché mondial qui décroît de 2,4%.</p> <p>Renault confirme ses objectifs annuels d'augmenter son chiffre d'affaires (à taux de change et périmètre constants), de maintenir une marge opérationnelle supérieure à 6% et de générer un free cash-flow opérationnel de l'automobile positif.</p>
	<p>ING - INGENICO GROUP - EUR</p> <p>Ingenico: abaissement d'objectifs annuels Cercle Finance (23/10/2018)</p> <p>(CercleFinance.com) - Ingenico Group déclare viser désormais pour l'ensemble de 2018, un EBITDA de 510 millions d'euros au lieu d'au moins 545 millions précédemment, en intégrant une performance décevante de Banks & Acquirers pénalisée par des effets de mix géographique.</p> <p>Le taux de conversion de l'EBITDA en FCF ajusté est attendu entre 40% et 45% contre au moins 45% précédemment, et la guidance intègre désormais entre 30 et 35 millions d'euros d'impact négatif des taux de change contre 25 à 30 millions précédemment.</p> <p>Au troisième trimestre 2018, le groupe de solutions de paiements a réalisé un chiffre d'affaires de 687 millions d'euros, en croissance de 15% à données publiées. A données comparables, il a progressé de 8%, tiré par une croissance de 12% de la business unit Retail.</p>
	<p>FP - TOTAL (FR) - EUR</p> <p>Total: début des exportations de GNL d'Ichthys LNG Cercle Finance (23/10/2018)</p> <p>(CercleFinance.com) - Total annonce ce mardi que la première cargaison de gaz naturel liquéfié (GNL) en provenance d'Ichthys LNG vient de quitter Darwin, dans le Territoire du Nord en Australie, suite au démarrage de la production fin juillet.</p> <p>Le groupe énergétique précise qu'Ichthys LNG permettra de développer des réserves de plus de trois milliards de barils équivalent pétrole situées au large de l'Ouest de l'Australie, dont environ 500 millions de barils de condensats.</p> <p>A pleine capacité, les installations offshore et les deux trains de l'usine de liquéfaction de gaz à terre fourniront 8,9 millions de tonnes par an (Mtpa) de GNL et 1,65 Mtpa de gaz de pétrole liquéfié (GPL), ainsi que 100.000 barils de condensats par jour.</p>
	<p>ERF - EUROFINS SCIENTIFIC - EUR</p> <p>Eurofins Scientific: relèvement d'objectif de revenus Cercle Finance (23/10/2018)</p> <p>(CercleFinance.com) - Eurofins Scientific annonce un quatrième relèvement d'objectifs de revenus depuis 2015, anticipant désormais des chiffres d'affaires de 4,6 milliards d'euros pour 2019 et cinq milliards pour 2020, à comparer à 4,3 et 4,7 milliards en hypothèses précédentes.</p> <p>Sous réserve de ces prévisions, il se fixe un objectif d'EBITDA ajusté d'un milliard d'euros en 2020. Le free cash-flow sur ces deux années suffirait alors probablement à financer des acquisitions représentant 200 millions d'euros de revenus en 2019, puis en 2020.</p> <p>Le prestataire de services de bio-analyse a vu son chiffre d'affaires augmenter de 30,6% à 955 millions d'euros au troisième trimestre 2018, dont une croissance organique de plus de 5%, en ligne avec son objectif pour l'ensemble de l'année en cours.</p>
	<p>CS - AXA (FR) - EUR</p> <p>Axa: va vendre ses filiales d'Ukraine à Fairfax Financial Cercle Finance (23/10/2018)</p> <p>(CercleFinance.com) - Axa va quitter le marché ukrainien : l'assureur français annonce ce matin qu'il a conclu un accord de cession de ses filiales locales avec son homologue canadien Fairfax Financial Holdings. Aucun montant n'a été précisé à ce stade.</p> <p>Dans le détail, la filiale ukrainienne d'assurance dommage (Axa Insurance) et celle d'assurance-vie et d'épargne retraite (Axa Insurance Life) sont concernées par l'opération, qui demeure soumise aux conditions habituelles, dont l'avis des autorités réglementaires.</p>

Leleux Press Review






Wednesday 24/10/2018



	<p>GNFT - GENFIT - EUR</p> <p>Genfit: trésorerie presque doublée en un an Cercle Finance (23/10/2018)</p> <p>(CercleFinance.com) - Genfit revendique une trésorerie et des équivalents de trésorerie de 219,9 millions d'euros au 30 septembre 2018, contre 113,8 millions un an plus tôt. Au 30 juin dernier, la trésorerie et les équivalents de trésorerie totalisaient toutefois 238 millions.</p> <p>Le chiffre d'affaires de la société biopharmaceutique, spécialisée dans les maladies du foie et hépato-biliaires, s'élève à 68.000 euros sur les neufs premiers mois de 2018, à comparer à 91.000 euros pour la même période en 2017.</p>
	<p>ATO - ATOS ORIGIN (FR) - EUR</p> <p>Atos: réductions d'objectifs annuels Cercle Finance (23/10/2018)</p> <p>(CercleFinance.com) - Atos indique mettre à jour des objectifs 2018, et vise désormais une croissance organique du chiffre d'affaires de l'ordre de +1% (contre +2% à +3% précédemment), ainsi que le bas de sa fourchette de marge opérationnelle allant de 10,5% à 11% du chiffre d'affaires.</p> <p>Sur son troisième trimestre, le groupe de services informatiques dévoile un chiffre d'affaires de 2.884 millions d'euros, en croissance de 1,8% à taux de change constants et retraité d'IFRS 15 et de 0,1% à périmètre et taux de change constants et retraité d'IFRS 15.</p> <p>Si 'les divisions Business & Platform Solutions, Big Data & Cybersecurity ainsi que Worldline ont poursuivi une croissance solide et durable', le PDG Thierry Breton explique qu'Infrastructure & Data Management a été décevant en Amérique du Nord et en Allemagne.</p>
	<p>GET - GETLINK SE - EUR</p> <p>Getlink: hausse de 7% du CA au 3e trimestre Cercle Finance (23/10/2018)</p> <p>(CercleFinance.com) - Getlink affiche un chiffre d'affaires du troisième trimestre 2018 de 305,9 millions d'euros, en croissance de 7% à taux de change constant, dont des progressions de 7% pour sa principale activité Eurotunnel et de 1% pour son activité de fret ferroviaire Europorte.</p> <p>Concernant Eurotunnel, le chiffre d'affaires des navettes augmente de 6% grâce notamment à un renforcement du yield, tandis que celui du réseau ferroviaire grimpe de 9%, porté notamment par le lancement du service direct Londres-Amsterdam.</p> <p>Ce trimestre conforte le groupe d'infrastructures dans ses perspectives à long terme. Au total, même dans le contexte actuel des négociations relatives au Brexit, il confirme ses objectifs à moyen terme de 735 millions d'euros d'EBITDA à horizon 2022.</p>
	<p>GET - GETLINK SE - EUR</p> <p>Getlink: hausse de 7% du CA au 3e trimestre Cercle Finance (23/10/2018)</p> <p>(CercleFinance.com) - Getlink affiche un chiffre d'affaires du troisième trimestre 2018 de 305,9 millions d'euros, en croissance de 7% à taux de change constant, dont des progressions de 7% pour sa principale activité Eurotunnel et de 1% pour son activité de fret ferroviaire Europorte.</p> <p>Concernant Eurotunnel, le chiffre d'affaires des navettes augmente de 6% grâce notamment à un renforcement du yield, tandis que celui du réseau ferroviaire grimpe de 9%, porté notamment par le lancement du service direct Londres-Amsterdam.</p> <p>Ce trimestre conforte le groupe d'infrastructures dans ses perspectives à long terme. Au total, même dans le contexte actuel des négociations relatives au Brexit, il confirme ses objectifs à moyen terme de 735 millions d'euros d'EBITDA à horizon 2022.</p>
	<p>EL - ESSILOR INTL (FR) - EUR</p> <p>Essilor: la croissance organique atteint 5% au 3e trimestre Cercle Finance (23/10/2018)</p> <p>(CercleFinance.com) - Essilor International a publié hier, pour la dernière fois de manière séparée de Luxottica, son chiffre d'affaires d'affaires trimestriel. Rappelons que la finalisation de la 'mégafusion' qui a donné naissance à EssilorLuxottica a été annoncée le 1er octobre.</p> <p>Durant le 3e trimestre 2018, soit de juillet à septembre derniers, le CA du groupe français d'optique ophtalmique a enregistré une croissance organique ('en base homogène', dans le jargon d'Essilor) de 5%, à comparer avec 4% au 1er semestre. De ce fait, le taux atteint 4,3% sur les neuf premiers mois de l'exercice 2018, l'objectif annuel d'environ 4% étant confirmé.</p> <p>En données comparables, et en Amérique du Nord (37,5% de l'activité), la croissance est passée de 4% au S1 à 5,8% au T3. En Europe, ce taux passe selon la même séquence de 0,9 à 1,4% et il accélère également dans les régions émergentes, ainsi que dans la branche Sunglasses & Readers.</p> <p>En données publiées, un effet de changes négatif de 5,8%, que n'a pu compenser un effet de périmètre de + 0,5%, a réduit le CA sur neuf mois de 1,4% à 4,8 milliards d'euros.</p> <p>L'objectif de marge opérationnelle (dite 'contribution de l'activité') devrait toujours atteindre au moins 18,3% sur l'année. Il s'agit là d'objectifs propres à Essilor, qui ne sont pas transposables à EssilorLuxottica.</p>





Leleux Press Review

Wednesday 24/10/2018

 <p>SARTORIUS STED BIO Historic</p>	<p>DIM - SARTORIUS STED BIO - EUR</p> <p>Sartorius Stedim: vise le haut des objectifs de croissance Cercle Finance (23/10/2018)</p> <p>(CercleFinance.com) - Sartorius Stedim Biotech déclare viser pour 2018 une croissance du chiffre d'affaires dans le haut de la fourchette initialement prévue de 11% à 14%, et maintient sa projection de marge d'EBITDA courant à 28% environ, des prévisions à taux de change constant.</p> <p>Au cours des neuf premiers mois de l'année, le fournisseur à l'industrie biopharmaceutique a augmenté son chiffre d'affaires à taux de change constant de 13,8%, à 896,1 millions d'euros (+11,4% en données publiées).</p> <p>Il précise que cette croissance, réalisée en quasi-totalité de manière organique, a été alimentée à la fois par la demande soutenue d'équipements et de produits à usage unique. Les prises de commandes se sont accrues de 14,5% à taux de change constant, à 955,6 millions.</p>
 <p>INNATE PHARMA PROM Historic</p>	<p>IPH - INNATE PHARMA PROM - EUR</p> <p>Innate Pharma: étend sa collaboration avec AstraZeneca Cercle Finance (23/10/2018)</p> <p>(CercleFinance.com) - Innate Pharma a annoncé la signature d'un accord multi-termes élargissant sa collaboration avec AstraZeneca, pour accélérer le développement de leurs portefeuilles en oncologie et donner plus rapidement accès à de nouvelles options thérapeutiques.</p> <p>Dans le cadre de cet accord, Innate prend en licence les droits commerciaux aux États-Unis et en Europe de Lumoxiti (moxetumomab pasudotox-tdfk), un traitement contre la leucémie à tricholeucocytes développé par AstraZeneca et récemment approuvé par la FDA.</p> <p>AstraZeneca obtiendra l'intégralité des droits en oncologie de l'anticorps humanisé 'first-in-class' anti-NKG2A, monalizumab. Il acquiert également une option sur IPH5201, un anticorps ciblant CD39, ainsi que sur quatre actifs précliniques du portefeuille d'Innate.</p>
 <p>LUXOTTICA GROUP (IT) Historic</p>	<p>LUX - LUXOTTICA GROUP (IT) - EUR</p> <p>Luxottica: objectifs annuels confirmés Cercle Finance (23/10/2018)</p> <p>(CercleFinance.com) - Luxottica a publié hier soir, pour la dernière fois de manière séparée d'Essilor, son chiffre d'affaires d'affaires trimestriel. Rappelons que la finalisation de la 'mégafusion' qui a donné naissance à EssilorLuxottica a été annoncée le 1er octobre.</p> <p>Au 3e trimestre qui courait de juillet à septembre, le CA publié du lunettier italien a augmenté de 2,9% à 2,2 milliards d'euros. Sans tenir compte de l'effet de changes, ce taux atteint 3,5%, tiré par la division de détail (+ 4,8% au T3, et + 3,5% sur neuf mois). La tendance accélère en Amérique du Nord et redevient positive en Europe. Du côté de la vente de gros, la variation, toujours hors devises, atteint 0,9% au T3 et - 2,4% sur neuf mois.</p> <p>Sur neuf mois, le CA de Luxottica atteint 6,8 milliards d'euros, soit - 4,5% en données publiées et + 1,3% hors changes.</p> <p>Au 30 septembre, Luxottica comptait 9.040 points de ventes, dont 3.222 à l'enseigne Sunglass Hut et 1.165 pour LensCrafters.</p> <p>Le groupe italien a enfin confirmé ses prévisions pour l'ensemble de l'exercice 2018, ce qui comprend une croissance hors devises d'environ 2%, et une 'robuste' rentabilité.</p>
 <p>FIN ETANG BERRE Historic</p>	<p>BERR - FIN ETANG BERRE - EUR</p> <p>Financière et Immobilière de l'Etang de Berre et de la Médit Thomson Reuters (23/10/2018)</p> <p>3ème trimestre :</p> <p>Cumul des 9 derniers mois :</p> <p>Analyse de l'augmentation du Chiffre d'Affaires :</p> <p>L'augmentation de notre Chiffre d'Affaires est dû à une meilleure activité économique sur la région et son impact sur le 'service professionnel'. Une bien meilleure fréquentation sur la période estivale, application de périodes promotionnelles, ce qui a entraîné une augmentation du Chiffre d'Affaires.</p> <p>Perspectives :</p> <p>Les mois de septembre et octobre augurent d'une augmentation de l'activité 'professionnelle'.</p> <p>A propos de FIEBM :</p> <p>Notre titre est coté sur NYSE Euronext sous ISIN FR 62341. Notre activité principale est l'exploitation d'un caravanning 47 étoiles en bord de mer à Carry le Rouet sur la Côte Bleue entre Marseille et Martigues dans les Bouches de Rhône. Notre effectif moyen est de 17 salariés, 11 hors saison et s'élevant jusqu'à 27 pour les mois de juillet et août.</p>
 <p>FONCIERE ATLAND Historic</p>	<p>FATL - FONCIERE ATLAND - EUR</p> <p>Foncière Atland: CA sur 9 mois en hausse de 26,5% Cercle Finance (23/10/2018)</p> <p>(CercleFinance.com) - Le groupe Foncière Atland annonce ce matin que son chiffre d'affaires pour les 9 premiers mois de l'année s'est inscrit en hausse de 26,5% par rapport à la même période en 2017, porté à 17,1 millions d'euros.</p> <p>Dans le détail, les branches 'Asset Management' et 'Investissement' ont vu leurs chiffres d'affaires augmenter respectivement de 53,1% et de 10,4%, alors que le pôle 'Construction' a lui reculé de -46,8% - mais sur des volumes plus faibles'.</p> <p>Sur le seul troisième trimestre, les revenus ont, par ailleurs, augmenté de 41,4% par rapport au troisième trimestre 2017. Ils se sont établis à 5,7 millions d'euros.</p>

Leleux Press Review

Wednesday 24/10/2018

 <p>RANDSTAD NV (NL) Historic</p>	<p>RAND - RANDSTAD NV (NL) - EUR</p> <p>Randstad: en recul après ses trimestriels Cercle Finance (23/10/2018)</p> <p>(CercleFinance.com) - Randstad perd 3,6% à Amsterdam, suite à la publication par le fournisseur de services en ressources humaines d'un résultat net ajusté en hausse de 9% à 220 millions d'euros au titre de son troisième trimestre 2018.</p> <p>Le groupe néerlandais a amélioré sa marge d'EBITA sous-jacente de 0,1 point à 5% pour un chiffre d'affaires de six milliards d'euros, en croissance de 2% en données publiées et de 3% en organique, mais avec un ralentissement d'activité en Europe.</p> <p>Randstad revendique une dynamique d'activité en septembre et début octobre en ligne avec le trimestre écoulé, et indique 'continuer d'investir dans son avenir en développant ses initiatives numériques à travers le monde'.</p>
 <p>ASTRAZENECA (UK) Historic</p>	<p>AZN - ASTRAZENECA (UK) - GBP</p> <p>AstraZeneca: collaboration étendue avec Innate Pharma Cercle Finance (23/10/2018)</p> <p>(CercleFinance.com) - Innate Pharma a annoncé la signature d'un accord multi-termes élargissant sa collaboration avec AstraZeneca, pour accélérer le développement de leurs portefeuilles en oncologie et donner plus rapidement accès à de nouvelles options thérapeutiques.</p> <p>Dans le cadre de cet accord, Innate prend en licence les droits commerciaux aux États-Unis et en Europe de Lumoxiti (moxetumomab pasudotox-tdfk), un traitement contre la leucémie à tricholeucocytes développé par AstraZeneca et récemment approuvé par la FDA.</p> <p>De son côté, AstraZeneca acquiert l'intégralité des droits de monalizumab en oncologie, obtient une option sur l'anticorps monoclonal anti-CD39 IPH5201, ainsi que sur quatre autres produits au stade préclinique, et entre au capital d'Innate Pharma à hauteur de 9,8%.</p>
 <p>ORANGE (FR) Historic</p>	<p>ORA - ORANGE (FR) - EUR</p> <p>Orange: choisi avec Telespazio par le Ministère des Armées Cercle Finance (23/10/2018)</p> <p>(CercleFinance.com) - Orange Business Services annonce avoir été choisi avec Telespazio France par le Ministère des Armées pour fournir à des entités militaires et étatiques, un sous-ensemble de capacités de communication par satellite et les services managés associés.</p> <p>Les deux sociétés ont mis en commun leurs équipes, leurs compétences et leurs infrastructures pour développer une offre dédiée aux besoins étatiques, nommée MONaLiSat (Méta-Opérateur National pour les Liaisons Satellite).</p> <p>Les solutions apportées par Orange Business Services et Telespazio France contribueront à fournir des communications terrestres et maritimes dans plusieurs bandes de fréquences, et à répondre ainsi aux besoins de mobilité des forces engagées.</p>
 <p>APRIL GROUP Historic</p>	<p>APR - APRIL GROUP - EUR</p> <p>Statement d'APRIL Thomson Reuters (23/10/2018)</p> <p>Lyon, le 23 octobre 2018</p> <p>Suite aux rumeurs de marché, APRIL indique avoir initié des discussions avec son actionnaire majoritaire dans le cadre de l'analyse des différentes options stratégiques et des possibles évolutions de sa participation au capital de la Société. La Société confirme qu'elle fait l'objet de manifestations d'intérêt préliminaires. La Société ne commentera pas davantage sur d'éventuelles discussions et communiquera en temps voulu conformément à la réglementation en vigueur.</p> <p>CONTACTS</p> <p>Analystes et investisseurs Guillaume Cerezo : +33 (0)4 72 36 49 31 / +33 (0)6 20 26 06 24 -guillaume.cerezo@april.com Presse Maya Raimbaud-Cayon : +33 (0)4 26 10 13 10 / +33 (0)6 26 56 64 70 -maya.raimbaud@april.com Mélanie Sutter : +33 (0)4 72 36 49 33 / +33 (0)6 43 54 66 67 -melanie.sutter@april.com</p> <p>Cecomuniqué contient des éléments prospectifs qui sont basés sur des appréciations ou des hypothèses raisonnables à la date du communiqué qui pourraient évoluer ou être modifiées en raison, en particulier, d'aléas ou d'incertitudes et de risques liés à l'environnement économique, financier, réglementaire et concurrentiel, des risques exposés dans le Document de Référence 2017 et aux éventuels risques inconnus ou non significatifs à ce jour qui pourraient survenir ultérieurement. La Société s'engage à publier ou communiquer d'éventuels rectificatifs ou mises à jour de ces éléments dans le cadre de l'obligation d'information périodique et permanente à laquelle est soumise toute société cotée.</p> <p>À propos d'APRIL</p> <p>En 2018, APRIL, groupe international de services en assurance et leader des courtiers grossistes en France, fête ses 30 ans. Et à 30 ans, le groupe APRIL n'a pas fini de faciliter la vie de ses clients et partenaires - particuliers, professionnels, entreprises - dans les 31 pays dans lesquels le groupe est implanté. Pour eux, les 3 800 collaborateurs d'APRIL conçoivent, gèrent et distribuent des solutions spécialisées d'assurance (santé-prévoyance, emprunteur, dommage, mobilité et protection juridique) ainsi que des prestations d'assistance pour proposer une expérience de l'assurance plus facile et plus accessible au plus grand nombre. Coté sur Euronext Paris (Compartiment B), le groupe a réalisé en 2017 un chiffre d'affaires de 928,4 millions d'euros.</p> <p>L'information réglementée intégrale est disponible sur notre site www.april.com (section Investisseurs).</p>

Leleux Press Review

Wednesday 24/10/2018

AGFB - AGFA-GEVAERT (BE) - EUR

Agfa Graphics plant sluiting van fabriek voor offsetdrukplaat

Thomson Reuters (23/10/2018)

Mortsel, België - 23 oktober 2018 - 17.40 uur CET

Agfa Graphics kondigde vandaag aan dat het zijn fabriek in Branchburg (New Jersey, VSA) - één van zijn zes productiesites voor drukplaten wereldwijd - wil sluiten. Deze productie-eenheid produceert lithografische aluminium drukplaten voor offsetpersen. De voorbije jaren is de markt vraag voor deze producten licht afgenomen in Europa en de VS. In andere regio's - zoals Azië - stijgt de vraag.

'Deze beslissing maakt deel uit van ons strategisch plan om de wereldwijde productiecapaciteit en de supply chain voor drukplaten te optimaliseren. Dit is noodzakelijk om concurrentieel te blijven in de extreem competitieve en snel veranderende wereldmarkt van de drukvoorbereiding,' zegt Stefaan Vanhooren, President van Agfa Graphics. 'De sluiting heeft een impact op 125 banen. Wij engageren ons om de sociale impact hiervan zo goed mogelijk te beperken. Deze beslissing zal geen enkele impact hebben op onze hoge normen op het vlak van de leverbaarheid van onze goederen en de dienstverlening aan onze klanten in Noord-Amerika.'

Over Agfa De Agfa-Gevaert Groep ontwikkelt, produceert en verdeelt een uitgebreid portfolio van analoge en digitale beeldvormingsystemen en IT-oplossingen, voornamelijk voor de grafische industrie, de sector van de gezondheidszorg en ook voor specifieke industriële toepassingen. De hoofdzetel en de moedermaatschappij van Agfa bevinden zich in Mortsel, België. Agfa-Gevaert realiseerde in 2017 een omzet van 2.443 miljoen euro. www.agfa.com

Contact:

Viviane Dictus Director Corporate Communications tel. ++32 0 3 444 7124 e-mail: viviane.dictus@agfa.com

Johan Jacobs Corporate Press Relations Manager tel. ++32 0 3 444 8015 e-mail: johan.jacobs@agfa.com



SFT - SOFT COMPUTING - EUR

Soft Computing : Informations relatives au nombre total des

Thomson Reuters (23/10/2018)

AU 22/10/2018

Raison sociale de l'émetteur : SOFT COMPUTING Identité de l'intermédiaire : ODDO CORPORATE FINANCE Catégorie de titres : actions FR0000075517

A propos de Soft Computing -www.softcomputing.com Soft Computing est le spécialiste du marketing digital data-driven. Ses 400 consultants, experts en sciences de la donnée, en marketing digital et en technologies big data, aident au quotidien plus de 150 entreprises à travers le monde à exploiter tout le potentiel de la donnée pour améliorer l'expérience de leurs clients et le ROI de leur marketing digital. Soft Computing est à Paris sur NYSE Euronext (ISIN : FR0000075517, Symbole : SFT).

Soft Computing 55, quai de Grenelle - 75015 PARIS Tél. +33 (0)1 73 00 55 00 Fax. +33 (0)1 73 00 55 01

SA au capital de 418 371,60 EUR RCS Paris B 330 076 159 - Siret 330 076 159 00079 - Code APE 6202 A



COFA - COFACE PROMESSES - EUR

Coface SA : Déclaration des transactions sur actions propre

Thomson Reuters (23/10/2018)

Paris, le 23 octobre 2018 - 17h45

COFACE SA : Déclaration des transactions sur actions propres (hors contrat de liquidité) réalisées entre le 15 octobre et le 19 octobre 2018

Conformément au Règlement (UE) No 596/2014 du 16 avril 2014 sur les abus de marché[1]

Les principales caractéristiques du Programme de Rachat d'Actions 2018-2019 ont été publiées sur le site internet de la Société (<http://www.coface.com/fr/Investisseurs/Informations-reglementees> dans l'onglet « Transactions sur actions propres ») et elles sont également décrites dans le Document de Référence. Cette information doit être complétée avec le communiqué de presse du 12 février 2018.

CALENDRIER FINANCIER 2018(sous réserve de changements) Résultats 9M-2018 : 24 Octobre 2018 après bourse

INFORMATIONS FINANCIÈRES Le présent communiqué de presse et l'information réglementée intégrale de COFACE SA sont disponibles sur le site Internet du Groupe : <http://www.coface.com/Investors>

Pour les informations réglementées relatives aux Indicateurs Alternatifs de Performance (IAP) se reporter au Rapport Financier Semestriel 2018 ainsi que au Document de référence 2017

Coface : for trade - ensemble, développons l'entreprise 70 ans d'expérience et un maillage territorial des plus fins ont fait de Coface une référence dans l'assurance-crédit, la gestion des risques et l'économie mondiale. Les experts de Coface, dont l'ambition est de devenir le partenaire d'assurance-crédit le plus agile de l'industrie, opèrent au cœur de l'économie mondiale, aidant 50.000 clients à construire des entreprises performantes, dynamiques et en croissance. Les services et solutions du Groupe protègent et aident les entreprises à prendre les décisions de crédit nécessaires pour renforcer leur capacité à vendre sur leurs marchés nationaux et d'exportation. En 2017, Coface comptait ~4,100 collaborateurs dans 100 pays, et a enregistré un chiffre d'affaires de EUR1,4 Mds. www.coface.com

COFACE SA est cotée sur le Compartiment A d'Euronext Paris Code ISIN : FR0010667147 / Mnémonique : COFA

[1] Egalement, conformément au Règlement délégué (UE) No. 2016/1052 du 8 mars 2016 (et ses mises à jour) ; à l'Article L.225-209 et suivants du Code de Commerce ; à l'Article L.221-3, l'Article L.241-1 et suivants du Règlement Général de l'Autorité des marchés financiers ; à la Position recommandation AMF DOC-2017-04 Guide relatif aux interventions des émetteurs cotés sur leurs propres titres et aux mesures de stabilisation.



ALERS - EURIBIO-SCIENTIFIC - EUR

EUROBIO SCIENTIFIC CERTIFIE ISO 13485 V2016

Thomson Reuters (23/10/2018)

EUROBIO SCIENTIFIC CERTIFIE ISO 13485 V2016

Eurobio Scientifc a fait évoluer avec succès ses systèmes de management de la qualité pour continuer à justifier du marquage CE de ses produits au-delà de 2019

Paris, le 23 octobre 2018 - 17h45

Eurobio Scientifc(FR0013240934, ALEHT, éligible PEA-PME), groupe français leader dans le diagnostic médicalin vitro de spécialité, annonce avoir obtenu le certificat ISO 13485v2016 le 19 septembre 2018.

Eurobio Scientifc a réussi à fusionner les certificats ISO des sociétés EUROBIO (Les Ulis) et INGEN (Chilly-Mazarin) dans des délais extrêmement courts, démontrant ainsi la très bonne collaboration des équipes et le savoir-faire réglementaire du Groupe.

Eurobio Scientifc a mis en place une Politique Qualité forte, qui consiste à développer, mettre en oeuvre et améliorer en permanence, un système de management de la qualité qui réponde aux normes NF EN ISO 13485:2016, obligatoires à partir de mars 2019 pour le marquage CE des dispositifs médicaux. Le Groupe démontre ainsi qu'il est en mesure de satisfaire à la fois aux prochaines exigences réglementaires mais également aux exigences de ses clients.

La robustesse de ce système qualité a été auditée et validée par l'organisme notifié français LNE GMED.

«Ces résultats concluants, moins d'un an après la fusion entre Eurobio et InGen, démontrent l'engagement du Groupe à être pleinement conforme avec la réglementation. Cette certification est un gage de qualité pour nos clients et pose de solides bases pour la mise en place du nouveau règlement sur les dispositifs médicaux. Je tenais à remercier toutes les équipes pour ce beau travail accompli», commente Denis Fortier, Directeur Général d'Eurobio Scientifc.

Prochain rendez-vous financier Chiffre d'affaires 2018 : 29 janvier 2019



ARG - ARGAN - EUR

ARGAN livre, à Bordeaux, son premier entrepôt équipé d'une c

Thomson Reuters (23/10/2018)

Communiqué de presse - Mardi 23 octobre 2018 - 17h45

ARGAN livre, à Bordeaux, son premier entrepôt équipé d'une centrale photovoltaïque destinée à l'autoconsommation de l'exploitant

Quelques jours après Orléans, ARGAN, foncière de développement et location d'entrepôts PREMIUM, annonce la livraison d'une nouvelle plateforme logistique de 20 000 m², située sur la commune de Cestas (33), principal pôle logistique de la région bordelaise. Cet entrepôt est loué à REXEL, l'un des leaders mondiaux de la distribution de matériel électrique, de chauffage et de plomberie, dans le cadre d'un bail d'une durée ferme de 9 ans.

Historiquement présent sur la zone de Cestas, Rexel déménage sur ce nouveau Centre Logistique Régional qui rayonne sur le quart sud-ouest du territoire et va permettre d'accompagner la croissance des ventes de l'enseigne. Une centaine de salariés travailleront sur la base.

Ce nouveau bâtiment, certifié BREEAM GOOD, dispose d'une centrale photovoltaïque de près de 2 000 m² en toiture, dont les équipements sont par ailleurs fournis par REXEL. Cette installation permettra de couvrir 20% des besoins de la base logistique et confirme la volonté de la foncière de s'engager pour l'environnement.

Calendrier financier (Diffusion du communiqué de presse après bourse) Mercredi 2 janvier 2019 : Chiffre d'affaires annuel 2018 Mercredi 16 janvier 2019 : Résultats annuels 2018

A propos d'Argan

ARGAN est la 1^{ère} foncière française de DEVELOPPEMENT & LOCATION D'ENTREPOTS PREMIUM. Elle assure elle-même le développement et l'entretien de ses entrepôts. Ses 60 entrepôts situés en France représentent plus de 1,6 million de m² valorisés 1,3 milliard d'euros au 31 décembre 2017. ARGAN est cotée sur le compartiment B d'Euronext Paris (ISIN FR0010481960 - ARG) et fait partie des indices CAC All-Share et IEIF SIIC France. La foncière a opté pour le régime des SIIC au 1^{er} juillet 2007.

S.A. à Directoire et Conseil de Surveillance au capital de 32.755.266 EUR - RCS Nanterre B 393 430 608



FNAC - FNAC DARTY - EUR

Fnac Darty : Information relative au nombre total de droits

Thomson Reuters (23/10/2018)

Ivry, 23 octobre 2018

Information réglementée

PUBLICATION DU NOMBRE D' ACTIONS COMPOSANT LE CAPITAL ET DU NOMBRE TOTAL DE DROITS DE VOTE

Publication prévue par l'article L. 233-8 II du code de commerce et l'article 223-16 du règlement général de l'Autorité des marchés financiers

(*) Net = Après déduction des actions privées de droit de vote

CONTACT



FAGR - FAGRON - EUR

Fagron NV: Openbaarmaking van ontvangen kennisgeving

Thomson Reuters (23/10/2018)

Gereguleerde informatie Nazareth (België)/Rotterdam (Nederland), 23 oktober 2018 - 18u00 (CET)

Overeenkomstig de Belgische Wet van 2 mei 2007 op de openbaarmaking van belangrijke deelnemingen in beursgenoteerde vennootschappen, heeft Fagron de volgende kennisgeving ontvangen.

Kennisgeving van JPMorgan Asset Management Holdings Inc., ontvangen op 18 oktober 2018 Op 18 oktober 2018 heeft Fagron een kennisgeving ontvangen dat het aandeelhouderschap van JPMorgan Asset Management Holdings Inc., een moederonderneming of een controlerende persoon, op 15 oktober 2018 onder de kennisgevingsdrempel van 5% is gezakt door de overdracht van stemrechtverlenende effecten of stemrechten. Op de datum van de kennisgeving bezit JPMorgan Asset Management Holdings Inc., via JPMorgan Asset Management (UK) Limited, in totaal 3.455.723 stemrechten en 40.862 gelijkgestelde financiële instrumenten (right to recall). Op basis van de noemer van 71.843.904 (totaal aantal stemrechten), bezat JPMorgan Asset Management Holdings Inc., via JPMorgan Asset Management (UK) Limited, op de datum van de kennisgeving 4,81% van het totaal aantal stemrechten terwijl de totale positie 4,87% was. De volledige keten van gecontroleerde ondernemingen via dewelke de deelneming daadwerkelijk wordt gehouden: JPMorgan Asset Management Holdings Inc. (100%), JPMorgan Asset Management International Limited (100%), JPMorgan Asset Management Holdings (UK) Limited (100%), JPMorgan Asset Management (UK) Limited (100%). De kennisgeving van JPMorgan Asset Management Holdings Inc. kan op investors.fagron.com worden geraadpleegd via dezelink.

Voor meer informatie: Constantijn van Rietschoten Chief Communications Officer Tel. +31 6 53 69 15 85 constantijn.van.rietschoten@fagron.com

Profiel Fagron is een toonaangevende mondiale onderneming actief in farmaceutische bereidingen en richt zich op het leveren van gepersonaliseerde farmaceutische zorg aan ziekenhuizen, apotheken, klinieken en patiënten in 35 landen wereldwijd.

De Belgische vennootschap Fagron NV is gevestigd in Nazareth en is genoteerd aan Euronext Brussel en Euronext Amsterdam (beurscode 'FAGR'). De operationele activiteiten van Fagron worden aangestuurd vanuit de Nederlandse vennootschap Fagron BV. Het hoofdkantoor van Fagron BV is gevestigd in Rotterdam.

Open onderstaande link voor het persbericht:



SWP - SWORD GROUP - EUR

Sword Group : Recentrage des activités sur le domaine du data

Thomson Reuters (23/10/2018)

Communiqué Financier Windhof - 23 octobre 2018 Sword Group - Recentrage des activités sur le domaine du data management Sword annonce ce jour la cession de ses activités AFS à Sopra Steria Group Cette cession vient terminer le cycle de recentrage des activités du Groupe sur le data management exclusivement, incluant : - Dans les Services, le processus de transformation des données en informations, et le traitement de ces données à l'aide des nouvelles technologies avec une ouverture sur la blockchain, la robotisation des processus (RPA), l'IoT. - Dans les Logiciels, le GRC, la sécurité, l'investigation et la propriété intellectuelle. Dans le cadre de cette cession, le Groupe bénéficie de fondamentaux extrêmement positifs tels que sa forte rentabilité et son taux de croissance organique à deux chiffres. Le cash généré par cette cession servira à financer : - La croissance interne, - De nouvelles initiatives, - Des acquisitions plus importantes, - La rémunération des actionnaires. Le domaine concerné est celui couvert par les filiales d'Apak situées notamment à Bristol - UK, et Atlanta - US. La déconsolidation est intervenue le 18 octobre. L'objectif de chiffre d'affaires 2018 de APAK se monte à 31 MEUR. Les équipes d'Apak se réjouissent de ce rapprochement. Le Groupe confirme les fondamentaux de son développement futur : a/ Cohérence, b/ Croissance organique à 2 chiffres, c/ Acquisition dans des domaines déjà couverts par le Groupe.

Agenda 25/10/18 Publication du Chiffre d'Affaires 3ème Trimestre

A propos de Sword Group Sword, c'est 2 200+ spécialistes en IT/Digital & Software actifs sur les 5 continents, qui vous accompagnent dans l'évolution de votre organisation à l'ère du numérique. Depuis 2000, Sword a acquis une solide réputation dans l'édition de logiciels et dans la conduite de projets IT & business complexes en tant que leader de la transformation technologique et digitale. Avec Sword c'est la garantie d'un engagement de proximité dont le but est d'optimiser vos processus et de valoriser vos données. Le communiqué est également disponible sur les sites de Thomson Reuters, de Boursorama et du groupe Sword. Il a également été adressé à la Commission de Surveillance du Secteur Financier (CSSF) et sera stocké sur le portail de la Bourse du Luxembourg.

Marché de cotation Euronext Paris Compartiment B Code ISIN FR0004180578 ICB 9530 Logiciels et Services Informatiques Indices CAC® Small CAC® Mid & Small CAC® All-Tradable CAC® All-Share Sword Group - 2, rue d'Arlon L-8399 Windhof - relationsfinancieres@sword-group.lu



Leleux Press Review

Wednesday 24/10/2018



ORAP - ORAPI - EUR

ORAPI : Chiffre d'affaires 2018T3 : Dynamique de croissance

Thomson Reuters (23/10/2018)

Dynamique de croissance maintenue

ORAPI GROUP enregistre sur le 3ème trimestre 2018 un chiffre d'affaires de 59,9 MEUR portant le chiffre d'affaires sur 9 mois à 190,5 MEUR, en progression de + 3% à périmètre et change courants sur le trimestre.

A l'image du S1, le nouveau trimestre confirme la stabilité du socle de ventes sur une période traditionnellement moins favorable.

En Europe du Sud, l'Espagne et l'Italie poursuivent leur trajectoire de croissance, affichant une progression de 17% par rapport au T3 2017, portée par une bonne dynamique commerciale sur des marchés porteurs.

En Europe du Nord, l'activité du T3 s'établit à 3,7 MEUR, accusant un léger repli des ventes en Scandinavie (- 4,4% à change constant).

La France (165,3 MEUR à fin septembre), enregistre de belles performances, bien que ralentie par la montée en charge de l'usine 4.0 de Saint-Vulbas. La division Orapi Process France maintient son développement, porté par une demande accrue consécutive à la reprise des entreprises du secteur industriel.

En Amérique du Nord (1,3 MEUR à fin septembre), dans un marché très volatil, les ventes restent quasi-stables au cours du troisième trimestre, intégrant la sortie de périmètre d'Orapi Dry Shine au 1er mai 2018.

Lazone Asie & reste du Monde enregistre un chiffre d'affaires de 7,7 MEUR sur 9 mois (soit + 5,4% à change constant) porté par la progression de l'export lointain et des ventes en Asie.

Mobilisé autour de la construction de sa nouvelle feuille de route qui va permettre de valider la nouvelle ambition commerciale et finaliser l'organisation industrielle, le Groupe reste confiant quant au retournement de ses performances dès 2019.

ORAPI conçoit, fabrique et distribue des solutions et produits techniques d'hygiène et de maintenance. Orapi est le leader français de l'Hygiène Professionnelle

Orapi est coté au compartiment C d'Euronext Paris sous le code ISIN :FR0000075392 Code Reuters : ORPF.PACode Bloomberg : ORAP.FP

ORAPI est éligible au PEA - PME. _____ Contacts :



SAVE - SAVENCIA - EUR

SAVENCIA Fromage & Dairy : Activité à fin septembre 2018

Thomson Reuters (23/10/2018)

Mardi 23 octobre 2018

COMMUNIQUE DE PRESSE : Activité à fin septembre 2018

Les définitions et modalités des agrégats du type écart de structure, de change ou de croissance organique n'ont pas évolué. Elles sont définies dans le rapport financier du groupe.

A 3.526 millions d'euros, le chiffre d'affaires de Savencia Fromage & Dairy se contracte de 0,6% sous l'impact d'un effet de change négatif de 3,6% en lien avec les dépréciations des monnaies sud-américaines et du dollar US. L'évolution des structures de 1,7% résulte de la consolidation des nouvelles filiales acquises en Russie et en Corée du Sud. La croissance organique est positive de 1,4%.

La croissance du troisième trimestre se redresse à 0,5% pour atteindre en cumulée 1,4% à fin septembre 2018, consolidant la forte progression de l'année précédente. Cette évolution s'appuie sur un bon développement de nos activités Internationales et un recul des marchés européens.

A taux de change et périmètre constants, le chiffre d'affaires des Produits Fromagers progresse à fin septembre de 0,4%, tiré par l'International.

Le chiffre d'affaires des Autres Produits Laitiers augmente à taux de change et périmètre constants de 2,1%. Dans un marché atone où l'activité ingrédients a continué à souffrir des cotations extrêmement basses de la poudre de lait écrémé, l'activité beurre-crème a bénéficié d'une meilleure valorisation.

Perspectives 2018

Le résultat opérationnel courant du second semestre continuera à être affecté par une économie laitière pénalisée par l'évolution du prix du lait et de ses composants, qui affecte particulièrement nos activités françaises, et par la guerre des prix. Par ailleurs, l'écart de croissance entre l'Europe et l'International se maintiendra, tout comme la volatilité des devises, avec en particulier les effets de l'hyperinflation officiellement reconnue en Argentine.

Les autres charges et produits opérationnels devraient être impactés par l'effet des projets de réorganisation qui ont été présentés en Europe aux instances représentatives des salariés. Ces projets concernent notamment la fermeture d'une usine et la mutualisation d'expertises au sein de centres de services partagés.

Confiant dans sa stratégie et l'engagement de ses équipes pour l'excellence opérationnelle, ces évolutions permettront à Savencia Fromage & Dairy de continuer à s'adapter aux changements de son environnement structurellement volatile et de répondre de manière toujours plus adaptée à ses clients et à ses consommateurs avec des services et des produits de qualité supérieur.

Des informations complémentaires pourront être consultées sur notre site savencia-fromagedairy.com



ACAN - ACANTHE DEV. - EUR

Acanthe Développement : Nomination d'un Directeur Général Dé

Thomson Reuters (23/10/2018)

ACANTHE DEVELOPPEMENT Société Européenne au capital de 19 991 141 euros 2 rue de Bassano - 75116 PARIS
RCS PARIS735 620 205 - SIRET 735 620 205 00121 - APE 7010Z

Paris, le 23 octobre 2018

Nomination d'un Directeur Général Délégué

Le Conseil d'Administration du 19 octobre 2018 a décidé de nommer M. Ludovic Dauphin, en qualité de Directeur Général Délégué de la Société.

Contact Investisseurs : Nicolas Boucheron, Directeur juridique 01 56 52 45 00 - contact@acanthedeveloppement.fr

