

Leleux Press Review

Thursday 12/5/2016



<p>B20 Intraday</p>	<p style="text-align: center;">BEL 20 (Belgium)</p> <table border="1"> <thead> <tr> <th>Last Price</th> <th>3342,88</th> <th>Minimum Price</th> <th>1046,07 (02/09/1992)</th> <th>Maximum Price</th> <th>4759,01 (23/05/2007)</th> </tr> </thead> <tbody> <tr> <td>Gainers</td> <td>3</td> <td>Losers</td> <td>17</td> <td></td> <td></td> </tr> <tr> <td>GALAPAGOS</td> <td>43,49 ▲</td> <td>+2,11%</td> <td>BEKAERT (BE)</td> <td>35,80 ▼</td> <td>-4,62%</td> </tr> <tr> <td>UMICORE (BE)</td> <td>44,81 ▲</td> <td>+0,65%</td> <td>KBC GROUPE (BE)</td> <td>45,65 ▼</td> <td>-1,49%</td> </tr> <tr> <td>UCB (BE)</td> <td>66,50 ▲</td> <td>+0,16%</td> <td>TELENET</td> <td>42,16 ▼</td> <td>-1,26%</td> </tr> </tbody> </table>	Last Price	3342,88	Minimum Price	1046,07 (02/09/1992)	Maximum Price	4759,01 (23/05/2007)	Gainers	3	Losers	17			GALAPAGOS	43,49 ▲	+2,11%	BEKAERT (BE)	35,80 ▼	-4,62%	UMICORE (BE)	44,81 ▲	+0,65%	KBC GROUPE (BE)	45,65 ▼	-1,49%	UCB (BE)	66,50 ▲	+0,16%	TELENET	42,16 ▼	-1,26%
Last Price	3342,88	Minimum Price	1046,07 (02/09/1992)	Maximum Price	4759,01 (23/05/2007)																										
Gainers	3	Losers	17																												
GALAPAGOS	43,49 ▲	+2,11%	BEKAERT (BE)	35,80 ▼	-4,62%																										
UMICORE (BE)	44,81 ▲	+0,65%	KBC GROUPE (BE)	45,65 ▼	-1,49%																										
UCB (BE)	66,50 ▲	+0,16%	TELENET	42,16 ▼	-1,26%																										
<p>CAC Intraday</p>	<p style="text-align: center;">CAC 40 (France)</p> <table border="1"> <thead> <tr> <th>Last Price</th> <th>4316,67</th> <th>Minimum Price</th> <th>2693,21 (23/09/2011)</th> <th>Maximum Price</th> <th>7347,94 (21/10/2009)</th> </tr> </thead> <tbody> <tr> <td>Gainers</td> <td>10</td> <td>Losers</td> <td>30</td> <td></td> <td></td> </tr> <tr> <td>ARCELORMITTAL (NL)</td> <td>4,35 ▲</td> <td>+3,96%</td> <td>VIVENDI UNIVERSAL (F)</td> <td>16,46 ▼</td> <td>-1,81%</td> </tr> <tr> <td>BOUYGUES (FR)</td> <td>29,09 ▲</td> <td>+1,35%</td> <td>PEUGEOT SA</td> <td>13,63 ▼</td> <td>-1,76%</td> </tr> <tr> <td>LAFARGEHOLCIM LTD (F)</td> <td>39,79 ▲</td> <td>+1,14%</td> <td>LVMH</td> <td>146,45 ▼</td> <td>-1,61%</td> </tr> </tbody> </table>	Last Price	4316,67	Minimum Price	2693,21 (23/09/2011)	Maximum Price	7347,94 (21/10/2009)	Gainers	10	Losers	30			ARCELORMITTAL (NL)	4,35 ▲	+3,96%	VIVENDI UNIVERSAL (F)	16,46 ▼	-1,81%	BOUYGUES (FR)	29,09 ▲	+1,35%	PEUGEOT SA	13,63 ▼	-1,76%	LAFARGEHOLCIM LTD (F)	39,79 ▲	+1,14%	LVMH	146,45 ▼	-1,61%
Last Price	4316,67	Minimum Price	2693,21 (23/09/2011)	Maximum Price	7347,94 (21/10/2009)																										
Gainers	10	Losers	30																												
ARCELORMITTAL (NL)	4,35 ▲	+3,96%	VIVENDI UNIVERSAL (F)	16,46 ▼	-1,81%																										
BOUYGUES (FR)	29,09 ▲	+1,35%	PEUGEOT SA	13,63 ▼	-1,76%																										
LAFARGEHOLCIM LTD (F)	39,79 ▲	+1,14%	LVMH	146,45 ▼	-1,61%																										
<p>AEX Intraday</p>	<p style="text-align: center;">AEX (Nederland)</p> <table border="1"> <thead> <tr> <th>Last Price</th> <th>434,71</th> <th>Minimum Price</th> <th>194,99 (09/03/2009)</th> <th>Maximum Price</th> <th>806,41 (21/10/2009)</th> </tr> </thead> <tbody> <tr> <td>Gainers</td> <td>9</td> <td>Losers</td> <td>16</td> <td></td> <td></td> </tr> <tr> <td>ARCELORMITTAL (NL)</td> <td>4,35 ▲</td> <td>+3,96%</td> <td>ABN AMRO GROUP</td> <td>17,49 ▼</td> <td>-2,88%</td> </tr> <tr> <td>ALTICE</td> <td>13,73 ▲</td> <td>+3,50%</td> <td>UNIBAIL</td> <td>234,65 ▼</td> <td>-1,51%</td> </tr> <tr> <td>WOLTERS KLUWER</td> <td>34,19 ▲</td> <td>+1,31%</td> <td>KONINKLIJKE PHILIPS</td> <td>23,09 ▼</td> <td>-1,38%</td> </tr> </tbody> </table>	Last Price	434,71	Minimum Price	194,99 (09/03/2009)	Maximum Price	806,41 (21/10/2009)	Gainers	9	Losers	16			ARCELORMITTAL (NL)	4,35 ▲	+3,96%	ABN AMRO GROUP	17,49 ▼	-2,88%	ALTICE	13,73 ▲	+3,50%	UNIBAIL	234,65 ▼	-1,51%	WOLTERS KLUWER	34,19 ▲	+1,31%	KONINKLIJKE PHILIPS	23,09 ▼	-1,38%
Last Price	434,71	Minimum Price	194,99 (09/03/2009)	Maximum Price	806,41 (21/10/2009)																										
Gainers	9	Losers	16																												
ARCELORMITTAL (NL)	4,35 ▲	+3,96%	ABN AMRO GROUP	17,49 ▼	-2,88%																										
ALTICE	13,73 ▲	+3,50%	UNIBAIL	234,65 ▼	-1,51%																										
WOLTERS KLUWER	34,19 ▲	+1,31%	KONINKLIJKE PHILIPS	23,09 ▼	-1,38%																										
<p>DAX Intraday</p>	<p style="text-align: center;">DAX (Deutschland)</p> <table border="1"> <thead> <tr> <th>Last Price</th> <th>9975,32</th> <th>Minimum Price</th> <th>438,38 (18/03/2002)</th> <th>Maximum Price</th> <th>636497,44 (18/03/2011)</th> </tr> </thead> <tbody> <tr> <td>Gainers</td> <td>8</td> <td>Losers</td> <td>22</td> <td></td> <td></td> </tr> <tr> <td>THYSSENKRUPP AG O.N.</td> <td>19,03 ▲</td> <td>+3,11%</td> <td>E.ON AG</td> <td>8,02 ▼</td> <td>-5,57%</td> </tr> <tr> <td>DEUTSCHE POST (DE)</td> <td>26,42 ▲</td> <td>+2,22%</td> <td>PROSIEBENSAT.1 NA O</td> <td>42,60 ▼</td> <td>-3,60%</td> </tr> <tr> <td>DT.ANNINGTON IMM.SE</td> <td>30,39 ▲</td> <td>+0,59%</td> <td>RWE AG ST O.N. (DE)</td> <td>11,44 ▼</td> <td>-3,49%</td> </tr> </tbody> </table>	Last Price	9975,32	Minimum Price	438,38 (18/03/2002)	Maximum Price	636497,44 (18/03/2011)	Gainers	8	Losers	22			THYSSENKRUPP AG O.N.	19,03 ▲	+3,11%	E.ON AG	8,02 ▼	-5,57%	DEUTSCHE POST (DE)	26,42 ▲	+2,22%	PROSIEBENSAT.1 NA O	42,60 ▼	-3,60%	DT.ANNINGTON IMM.SE	30,39 ▲	+0,59%	RWE AG ST O.N. (DE)	11,44 ▼	-3,49%
Last Price	9975,32	Minimum Price	438,38 (18/03/2002)	Maximum Price	636497,44 (18/03/2011)																										
Gainers	8	Losers	22																												
THYSSENKRUPP AG O.N.	19,03 ▲	+3,11%	E.ON AG	8,02 ▼	-5,57%																										
DEUTSCHE POST (DE)	26,42 ▲	+2,22%	PROSIEBENSAT.1 NA O	42,60 ▼	-3,60%																										
DT.ANNINGTON IMM.SE	30,39 ▲	+0,59%	RWE AG ST O.N. (DE)	11,44 ▼	-3,49%																										
<p>DJIA Intraday</p>	<p style="text-align: center;">Dow Jones Industries (United States)</p> <table border="1"> <thead> <tr> <th>Last Price</th> <th>17818,77</th> <th>Minimum Price</th> <th>0,20 (21/10/2011)</th> <th>Maximum Price</th> <th>19737,03 (02/11/2011)</th> </tr> </thead> <tbody> <tr> <td>Gainers</td> <td>1</td> <td>Losers</td> <td>29</td> <td></td> <td></td> </tr> <tr> <td>MICROSOFT (US)</td> <td>51,05 ▲</td> <td>+0,05%</td> <td>WALT DISNEY CO</td> <td>102,29 ▼</td> <td>-4,04%</td> </tr> <tr> <td></td> <td></td> <td></td> <td>NIKE</td> <td>57,01 ▼</td> <td>-3,69%</td> </tr> <tr> <td></td> <td></td> <td></td> <td>WAL-MART STORES (US)</td> <td>66,41 ▼</td> <td>-3,45%</td> </tr> </tbody> </table>	Last Price	17818,77	Minimum Price	0,20 (21/10/2011)	Maximum Price	19737,03 (02/11/2011)	Gainers	1	Losers	29			MICROSOFT (US)	51,05 ▲	+0,05%	WALT DISNEY CO	102,29 ▼	-4,04%				NIKE	57,01 ▼	-3,69%				WAL-MART STORES (US)	66,41 ▼	-3,45%
Last Price	17818,77	Minimum Price	0,20 (21/10/2011)	Maximum Price	19737,03 (02/11/2011)																										
Gainers	1	Losers	29																												
MICROSOFT (US)	51,05 ▲	+0,05%	WALT DISNEY CO	102,29 ▼	-4,04%																										
			NIKE	57,01 ▼	-3,69%																										
			WAL-MART STORES (US)	66,41 ▼	-3,45%																										

Leleux Press Review

Thursday 12/5/2016



NVAX - NOVAVAX, INC. - COMMON ST - USD

Novavax to Participate in the 2016 Citi Midwest Healthcare A

Thomson Reuters (11/05/2016)

GAITHERSBURG, Md., May 11, 2016 (GLOBE NEWSWIRE) -- Novavax, Inc., (Nasdaq:NVAX) a clinical-stage vaccine company focused on the discovery, development and commercialization of recombinant nanoparticle vaccines and adjuvants, today announced management will participate in the 2016 Citi Midwest Healthcare Access Day.

Conference details are as follows:

Date: Wednesday, May 18, 2016 Location: Chicago, IL

About Novavax

Novavax, Inc. (Nasdaq:NVAX) is a clinical-stage vaccine company committed to delivering novel products to prevent a broad range of infectious diseases. Its recombinant nanoparticles and Matrix-M(TM) adjuvant technology are the foundation for ground-breaking innovation that improves global health through safe and effective vaccines. Additional information about Novavax is available on the company's website, novavax.com.

Contact: Novavax, Inc.

Barclay A. Phillips SVP, Chief Financial Officer and Treasurer

Andrea N. Flynn, Ph.D. Associate Director, Investor Relations

ir@novavax.com 240-268-2000

Russo Partners, LLC

David Schull Todd Davenport, Ph.D.

david.schull@russopartnersllc.com todd.davenport@russopartnersllc.com 212-845-4271



E:TEL - TELENOR ASA - NOK

New Board Directors of Telenor ASA

Thomson Reuters (11/05/2016)

(Fornebu, 11 May 2016) The Corporate Assembly has elected Ashok Vaswani (55), Jacob Aqraou (43) and Siri Beate Hatlen (59) as new members of the Board of Directors of Telenor ASA. The new directors will succeed Frank Dangeard (58), Marit Vaagen (48) and Burckhard Bergmann (73), who all have requested to be relieved from the Board of Directors.

Jacob Aqraou was born in Denmark in 1972 and lives in Switzerland. Mr. Aqraou had a long career at eBay including positions as Senior Vice President of Europe Middle East and Africa, and General Manager eBay Classifieds Group. Prior to joining eBay in 2002, Aqraou was the founder of Finexia and has also worked in investment banking and management consulting. Aqraou holds a Master's degree in Finance and Accounting from Copenhagen Business School, as well as a Master in Business and Administration from Harvard Business School.

Siri Beate Hatlen was born in Norway in 1957 and lives in Bærum, Norway. Ms. Hatlen has a background from various management positions within private and public sector in Norway, including Executive Vice President of Statkraft and Chief Executive Officer of Oslo University Hospital. She has a long experience from numerous boards of directors, including Vinmonopolet, Helse Øst, Smedvig, PGS, Kongsberggruppen and the Norwegian University of Science and Technology. She currently serves on the boards of among other Sevan Marine, Entra and Eksportkreditt. Hatlen holds a Master of Science in process engineering from the Norwegian University of Science and Technology and a Master of Business Administration from INSEAD in France.

Ashok Vaswani was born in India in 1960 and lives in London, United Kingdom. Mr. Vaswani has held various management positions in Barclays PLC since 2010, and is currently Chief Executive Officer for Barclays UK. From 1987 to 2007, Vaswani held a variety of senior roles in Citibank, including the Chief Administrator Officer for Citi Cards in the United States as well as the Chief Executive Officer for the Consumer Bank across Asia. From 2007 to 2009, Vaswani worked for Brysam Global Partners, which is a private equity firm specializing in consumer banking. Vaswani received his education at Sydenham College of Commerce and Economics in Mumbai in India and also holds post graduate degrees from the Institute of Chartered Accountants in India, specializing in finance, accounting, tax and audit.

Burckhard Bergmann (73), Frank Dangeard (58) and Marit Vaagen (48) have served on the board since 2008, 2011, and 2013 respectively.

After these changes the Board of Directors of Telenor ASA consists of:

* Gunn Wærsted (chairperson) * Ashok Vaswani * Jacob Aqraou * Siri Beate Hatlen * Regi Aalstad * Sally Davis * Jon Erik Reinhardsen * Dag Opedal * Per Gunnar Salomonsen (employee representative) * Åse Selfjord (employee representative) * Harald Stavn (employee representative)

Contact: Glenn Mandelid Head of Media Relations Telenor Group

Mobile: +47 92 66 13 00



Leleux Press Review

Thursday 12/5/2016



EI - ESSILOR INTL (FR) - EUR

Essilor International : 2016 Annual General Meeting

Thomson Reuters (11/05/2016)

Essilor Annual General Meeting 2016

* All resolutions approved * Dividend of EUR1.11 per share, to be paid in cash or in shares * Henrietta H. Fore and Annette Messemer appointed at the Board of Directors* The gender balance and international perspective of the Board is strengthened

(Charenton-le-Pont, France, May 11, 2016) - Essilor International's Annual General Meeting was held today at the Maison de la Mutualité in Paris, chaired by Hubert Sagnières, Chairman and Chief Executive Officer of Essilor.

Essilor's shareholders approved all of the resolutions put to the meeting, including the distribution of a dividend of EUR1.11 per share for the 2015 financial year, to be paid at the option of each shareholder in cash or in shares on June 8, 2016 (see next page for details).

The Annual General Meeting also approved the appointment of Henrietta H. Fore and Annette Messemer, as new independent members of the Board of Directors for a three year renewable term. The Board of Directors of Essilor International now consists of 14 members representing 5 nationalities (American, Canadian, Chinese, French and German).

Ms. Henrietta H. Fore, a U.S. national, will bring to Essilor her business leadership experience in both public and private sectors. Ms. Fore was the first woman to serve as Administrator of the U.S. Agency for International Development (USAID) and is the first woman Co-Chair of Asia Society. She is Chairman of the Board and Chief Executive Officer of Holsman International.

Ms. Annette Messemer, a German national, is divisional Board Member of 'Corporates & Markets' at Commerzbank AG (Germany). The Company will benefit from her extensive expertise in terms of strategy and finance, gained through her functions within international financial institutions.

In addition, the Annual General Meeting also approved the renewal of the mandate of Ms. Maureen Cavanagh (President of the Vision Impact Institute) for a further three years and ratified the nomination of Ms. Juliette Favre (Chairman of Valoptec Association). They both are directors who represent employee shareholders.

PAYMENT OF DIVIDENDS IN SHARES

The Annual General Meeting of Essilor International has decided to grant to the shareholders the option to receive their dividend in shares. The price for newly issued shares for the payment of the dividend is set at EUR100.08 per share.

* This price corresponds to 90 % of the average of the opening prices quoted on Euronext Paris over the twenty trading days preceding the date of the Annual General Meeting less the net dividend, rounded up to the nearest euro cent. * The maximum number of new ordinary shares that may be issued for the payment of the dividend in shares is 2,369,038 shares, representing 1.09% of the share capital of the Company. * The record date is set on May 16, 2016 and the ex-dividend date is set on May 17, 2016.

Shareholders will be allowed to opt for payment of the dividend in newly issued shares from May 17, 2016 up to, and including, May 30, 2016. Shareholders will receive appropriate information from their financial institution. Shareholders who do not exercise their option by May 30, 2016 (included) at the latest will receive full payment of the dividend in cash.

* An application will be made to admit the new shares for trading on Euronext Paris market. The issued shares will carry dividend rights from January 1, 2016 and will be entirely assimilated to existing shares. * If the amount of the dividend for which the option is exercised does not correspond to a whole number of shares, the shareholder will receive the number of shares immediately below plus a balancing cash adjustment.

The payment of the dividend or the delivery of the new shares following the exercise of the option will take place from June 8, 2016. Shareholders may connect on essilor.com for further information and access a simulation tool.

TIME FRAME: * Record date[1]: May 16, 2016 for the payment of the dividend in shares and in cash; the dividend is payable on the basis of the assets held on May 16, 2016. * Ex date[2]: May 17, 2016. * Period to exercise the option: from May 17, 2016 to May 30, 2016 included. * Date of payment: June 8, 2016.

Disclaimer This press release constitutes the information document required pursuant to Article 212-4° and 212-5° of the French Financial Market Authority (AMF) General Regulation and Article 13 and Annex III of the AMF Instruction n°2005-11 dated December 13, 2005 as amended. This press release does not constitute an offer to purchase securities. This press release and any other document relating to the payment of dividend in shares may only be distributed or disseminated outside of France in conformity with applicable local laws and regulations and shall not constitute an offer for securities in any jurisdiction where such an offer would infringe applicable laws and regulations.

The option to receive the 2015 dividend payment in shares, as described herein, is not available to shareholders residing in any country where such option would require registration or approval by local securities regulators. Shareholders residing outside of France must inform themselves about, and comply with, any restrictions which may apply under their local laws. For tax purposes in relation to the dividend payment in shares, the shareholders are invited to review their personal situation with their own tax advisor.

In deciding for the payment of the dividend in shares, shareholders must consider the risks associated with an investment in ... (truncated) ...



VIV - VIVENDI UNIVERSAL (FR) - EUR

Vivendi: baisse du résultat net ajusté sur un effet fiscal.

Cercle Finance (11/05/2016)

(CercleFinance.com) - Vivendi publie un résultat net ajusté de 99 millions d'euros au titre du premier trimestre 2016, en baisse de 27,3%. Il aurait augmenté de 3,1% hors un effet fiscal négatif non-récurrent dû à la reprise de provision résultant de la fin du litige avec Liberty Media.

A 228 millions d'euros, le résultat opérationnel courant (ROC) a augmenté de 4,5% (+9,9% à taux de change et périmètre constants) pour un chiffre d'affaires resté stable à 2,491 milliards d'euros (-1,4% à taux de change et périmètre).

La progression d'Universal Music Group (+0,6% à taux de changes constants) est générée par la forte croissance du streaming et des abonnements, tempérée par la forte baisse des téléchargements.

Le chiffre d'affaires de Groupe Canal+ recule par contre de 2,8% à taux de changes constants : les bonnes performances des activités de télévision payante sont négativement impactées par l'aggravation des pertes des chaînes Canal+ en France.

'Ces dernières sont en effet affectées par un environnement économique morose, la concurrence accrue d'acteurs nationaux et internationaux et l'envolée des prix de certains droits de diffusion', explique Vivendi.

La trésorerie nette du groupe au 31 mars 2016 ressort à 4,8 milliards d'euros, à comparer à 6,4 milliards au 31 décembre 2015. Cet écart provient notamment de la distribution en février d'un acompte sur dividende représentant un décaissement d'environ 1,32 milliard.



Leleux Press Review

Thursday 12/5/2016

AMZN - AMAZON.COM (US) - USD

Amazon: nouveaux plus hauts, la dynamique positive continue.

Cercle Finance (11/05/2016)

(CercleFinance.com) - Amazon signe de nouveaux plus hauts historiques mercredi matin sur le Nasdaq, continuant de surfer sur sa dynamique favorable des derniers jours.

Le titre du géant américain de la distribution en ligne affiche actuellement un gain de 0,7% à 707,9 dollars après avoir déjà pris 3,4% hier. Ses gains depuis vendredi dernier dépassent les 7%.

Pour mémoire, les analystes de Bernstein ont décidé hier de revoir leurs estimations sur le groupe américain et de relever en conséquence leur objectif de cours, de 770 à 1000 dollars exactement.

'Nous pensons que les activités d'Amazon sont devenues tellement importantes, tellement dynamiques et tellement rentables qu'il va devenir de plus en plus difficile pour le groupe de trouver de nouveaux métiers dans lesquels investir afin de maintenir le rythme de progression des résultats', indique le bureau d'études.

'En d'autres termes, le temps joue désormais en faveur des marges bénéficiaires du groupe', expliquent les analystes.

Bernstein - qui reste à 'surperformance' sur la valeur - dit d'ailleurs avoir établi des prévisions pour les trois à 12 prochains mois très supérieures à celles du consensus.

AMAZON.COM (US) Historic



DIS - WALT DISNEY CO - USD

Walt Disney: sanctionné pour un trimestre sous les attentes.

Cercle Finance (11/05/2016)

(CercleFinance.com) - Walt Disney recule de 4,8% et essuie ainsi les plus lourds dégagements du Dow Jones, au lendemain de la publication par le groupe de médias et de divertissements de résultats inférieurs aux attentes pour son deuxième trimestre comptable.

Il a vu son bénéfice net augmenter de 2% à plus de 2,1 milliards de dollars, soit 1,30 dollar par action. En excluant certains éléments exceptionnels, le BPA a grimpé de 11% à 1,36 dollar, contre 1,40 dollar en consensus.

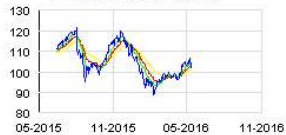
'Cet écart reflète principalement de déclin de la contribution de la division bien de consommation', explique un analyste de Nomura qui pointe une baisse des revenus de marchandises basées sur 'La Reine des Neiges'.

Le chiffre d'affaires de Walt Disney s'est accru de 4% à près de 13 milliards de dollars, tiré en particulier par la division studios de cinéma (+22%) grâce aux performances en salle de 'Star Wars : Le Réveil de la Force' et de 'Zootopia'.

De son côté, la division médias a vu son chiffre d'affaires stagner, la croissance de 3% des revenus de ses chaînes hertziennes (ABC Television) ayant contrebalancé le tassement de 2% de ceux de ses réseaux câblés, tels que la chaîne sportive ESPN.

Le chiffre d'affaires de la division parcs d'attraction a quant à lui augmenté de 4%, en grande partie grâce à un effet calendaire lié à Pâques, et ce malgré l'impact négatif des attentats en Europe sur la fréquentation de Disneyland Paris.

WALT DISNEY CO Historic



E:UBSG - UBS GROUP N - CHF

UBS: l'ex-CEO de Commerzbank va rejoindre le directoire.

Cercle Finance (11/05/2016)

(CercleFinance.com) - UBS annonce que Martin Blessing ex-CEO de Commerzbank jusqu'à fin avril, succédera à Lukas Gähwiler en date du 1er septembre en tant que President, Personal & Corporate Banking et President, UBS Switzerland, ainsi qu'au sein du directoire du groupe.

Au cours des 15 ans passés au sein du directoire de Commerzbank, dont la moitié comme président, Martin Blessing a 'façonné l'intégration réussie de Dresdner Bank et a mené Commerzbank vers la stabilité et vers un modèle d'affaires robuste suite à la crise financière'.

A partir du 1er septembre également, Lukas Gähwiler assumera une nouvelle fonction stratégique en tant que Chairman, Région Suisse, et se concentrera sur les clients et sur des mandats additionnels.

Simultanément et conformément à ses souhaits, il quittera ses fonctions opérationnelles actuelles de President, UBS Switzerland et de President, Personal & Corporate Banking (P&C), ainsi que son poste au sein du directoire du groupe.

UBS GROUP N Historic



Leleux Press Review

Thursday 12/5/2016



BEKB - BEKAERT (BE) - EUR

Bekaert: Assemblée Générale des Actionnaires

Thomson Reuters (11/05/2016)

Assemblée Générale des Actionnaires

- Approbation d'un dividende brut de EUR 0,90
- Approbation des nominations proposées

L'Assemblée Générale Ordinaire des Actionnaires de Bekaert, qui a eu lieu aujourd'hui, s'est déroulée sous la présidence de Monsieur Bert De Graeve, Président du Conseil d'Administration, et a traité principalement les sujets suivants.

L'assemblée a approuvé le bilan et le compte de résultats clôturés au 31 décembre 2015, tels qu'établis par le Conseil d'Administration, de même que l'attribution d'un dividende brut de EUR 0,90 par action.

Le dividende ex-date est le 12 mai 2016. Le dividende sera payable le 17 mai 2016 par les banques suivantes: ING Belgique, Banque Degroof Petercam, BNPParibas Fortis, KBC Banque, et Belfius Banque pour la Belgique, Société Générale pour la France, ABN-AMRO Banque pour les Pays-Bas et UBS pour la Suisse.

L'assemblée a pris connaissance du rapport annuel du Conseil d'Administration pour l'exercice 2015, et a approuvé le rapport de rémunération pour 2015. L'assemblée a donné décharge aux Administrateurs et au Commissaire pour l'exercice de leurs mandats au cours de l'exercice 2015 et a approuvé la rémunération des Administrateurs et du Commissaire.

L'assemblée a augmenté le nombre d'administrateurs de quatorze à quinze et a accepté les propositions suivantes:

- Mme Emilie van de Walle de Ghelcke et MM. Christophe Jacobs van Merlen et Henri Jean Velge sont élus administrateur pour un terme de quatre ans jusqu'à l'Assemblée Générale Ordinaire à tenir en 2020;
- Mmes. Celia Baxter, Pamela Knapp et Martina Merz sont élues administrateur indépendant pour un terme de quatre ans jusqu'à l'Assemblée Générale Ordinaire à tenir en 2020;
- le mandat de commissaire de Deloitte Bedrijfsrevisoren/Réviseurs d'Entreprises est renouvelé pour un terme de trois ans jusqu'à l'Assemblée Générale Ordinaire à tenir en 2019.

Lady Barbara Judge et MM François de Visscher, Bernard van de Walle de Ghelcke, Baudouin Velge et Manfred Wennemer n'étaient pas rééligibles ou n'avaient pas sollicité une réélection au Conseil.

Communiqué de presse correspondant: le 26 février 2016: Conseil d'administration

L'assemblée a - dans la mesure requise - annulé tous les strips VVPR émis par la société.

Une Assemblée Générale Extraordinaire des Actionnaires a également eu lieu aujourd'hui. L'assemblée a prolongé les autorisations accordées au Conseil d'Administration aux effets de racheter des actions de la société et d'augmenter le capital social (capital autorisé), et a modifié les statuts en ce qui concerne l'aliénation d'actions propres.



SAN - SANOFI - EUR

Sanofi: en repli, un analyste fait le point sur Medivation.

Cercle Finance (11/05/2016)

(CercleFinance.com) - Le titre Sanofi est en repli de 1,7% cet après-midi. Oddo revient sur les négociations pour le rachat de Medivation après l'organisation d'une conférence par la direction.

Le bureau d'analyses confirme son opinion à Alléger sur la valeur avec un objectif fixé à 70 E.

Le groupe reste 'déterminé' à poursuivre son projet de rapprochement avec Medivation malgré le refus de la biotech américaine d'entamer des discussions.

Medivation a annoncé fin avril que son conseil d'administration avait rejeté à l'unanimité l'offre de rachat libellée par Sanofi à 52,5 dollars par titre, estimant que le prix sous-estimait significativement sa franchise dans l'oncologie.

Sanofi est prêt à relever son offre et pourrait justifier d'aller jusqu'à 16 Md\$ du TRI potentiel de l'opération selon l'analyse d'Oddo (67.7\$ par action). ' Ce prix minimum selon nous qui correspond au plus haut historique de Medivation et au prix minimum qui serait requis selon les rumeurs (65\$) ' explique le bureau d'analyses.

' Cependant la compétition sera rude face à Pfizer et Amgen qui paraissent en meilleure position '.

Oddo estime que le deal a du sens et redynamiserait les BPA de Sanofi à n'importe quel prix : +6% sur le BPA 2020 sur la base de l'offre initiale de 52.5\$

' Un échec aurait un impact négatif pour le cours ' annonce Oddo dans son étude de jour.



ML - MICHELIN (FR) - EUR

Michelin : Disclosure of the total number of voting rights a

Thomson Reuters (11/05/2016)

May 11(th), 2016

Disclosure of the total number of voting rights and of the number of shares making up the Company's capital

(articles L.233-8 of the French Commercial Code and 223-16 of the General Regulation of the Autorité des Marchés Financiers)

+-----+-----+----- Date Number of shares Total number of voting rights +-----

2016/04/30 182,209,151 Number of theoretical voting rights : 241

Number of voting rights (excluding treasury shares): 239,845,931*

+-----+-----+-----






* Considering 1,237,360 treasury shares






COMPAGNIE GENERALE DES ETABLISSEMENTS MICHELIN Partnership Limited by Shares (commandite par actions) having a capital of EUR 363,804,364 Registered in the CLERMONT-FERRAND Trade and companies register under number 855 200 887 Head office: 12, cours Sablon - 63000 Clermont-Ferrand, France



Leleux Press Review






Thursday 12/5/2016

 <p>ACCOR (FR) Historic</p>	<p>AC - ACCOR (FR) - EUR</p> <p>AccorHotels: une nouvelle carte pour la clientèle affaires. Cercle Finance (11/05/2016)</p> <p>(CercleFinance.com) - AccorHotels annonce l'évolution de son programme d'abonnement international et multimarque dédié à la clientèle affaires AccorHotels Favorite Guest Business, qui devient Business Plus.</p> <p>Cette carte d'abonnement annuelle permet aux entreprises d'optimiser les coûts de déplacement de leurs collaborateurs. Elle permet de profiter de réductions et d'avantages exclusifs dans 2 700 hôtels à travers le monde.</p> <p>'L'optimisation des dépenses hôtelières et la flexibilité des services font partie des principales préoccupations des entreprises et de leurs voyageurs fréquents en déplacement professionnel. En enrichissant de manière significative l'ensemble des avantages proposés à la clientèle affaires, la carte d'abonnement Business Plus permet à AccorHotels de répondre à ces préoccupations tout en se positionnant comme un acteur majeur avec une offre riche et compétitive.' indique Cyril Kovarsky, Directeur général des ventes globales AccorHotels.</p>
 <p>BEKAERT (BE) Historic</p>	<p>BEKB - BEKAERT (BE) - EUR</p> <p>Bekaert: chute après son point d'activité trimestriel. Cercle Finance (11/05/2016)</p> <p>(CercleFinance.com) - Bekaert chute de 3,5% à Bruxelles, le métallurgiste ayant vu son chiffre d'affaire trimestriel plombé par la dépréciation du réal brésilien et indiqué percevoir plus d'incertitude pour le second semestre.</p> <p>Le chiffre d'affaire global a diminué de 7% à 1030 millions d'euros sous l'effet de l'évolution défavorable des devises (-6%), essentiellement induit par la dévaluation radicale du réal brésilien par rapport à la même période de l'année passée.</p> <p>'Par rapport au même trimestre de l'année passée, notre solide croissance organique (+5,5%) a été, comme prévu, totalement annihilée par une baisse significative des prix du fil machine (-6%) qui a été transmise à nos clients', ajoute le groupe.</p> <p>S'il pense que son début d'année vigoureux devrait se poursuivre au second trimestre, Bekaert perçoit plus d'incertitude pour la seconde moitié de l'année en raison d'un ralentissement probable des marchés pneumatiques au cours du deuxième semestre.</p> <p>'Nous prévoyons également un effet considérable émanant de l'instabilité politique et économique persistante en Amérique latine et d'investissements reportés et d'une activité inférieure dans les marchés pétrolier et gazier mondiaux', poursuit-il.</p>
 <p>E.ON AG Historic</p>	<p>EOAN - E.ON AG - EUR</p> <p>E.ON: des performances 'en ligne' au 1er trimestre. Cercle Finance (11/05/2016)</p> <p>(CercleFinance.com) - E.ON a annoncé mercredi que son processus de 'transformation' continuait d'avancer après des résultats de premier trimestre ressortis en hausse d'une année sur l'autre.</p> <p>Le groupe allemand de services aux collectivités évoque des performances trimestrielles 'en ligne avec ses prévisions', avec notamment un résultat opérationnel (Ebitda) passé à 3,1 milliards d'euros contre 2,8 milliards d'euros au premier trimestre 2015.</p> <p>Son bénéfice net sous-jacent s'est lui amélioré de 300 millions d'euros pour s'établir à 1,3 milliard d'euros sur les trois premiers mois de l'exercice.</p> <p>Dans son communiqué, E.ON précise toutefois que ces chiffres ont bénéficié d'ajustements liés à l'accord conclu avec Gazprom concernant l'amendement de leur partenariat de long terme dans le gaz.</p> <p>Sans cet élément 'exceptionnel', les résultats d'E.ON seraient ressortis en-dessous des performances enregistrées l'an dernier à la même époque; précise le groupe.</p> <p>E.ON - qui compte faire valider à ses actionnaires le projet de scission d'avec sa filiale Uniper en juin prochain - indique qu'il prévoit d'introduire Uniper en Bourse au cours du second semestre.</p> <p>Concernant ses perspectives, E.ON confirme viser un Ebitda entre 6,4 et 6,9 milliards d'euros en 2016 pour un bénéfice net sous-jacent attendu entre 1,5 et 1,9 milliard.</p> <p>A la Bourse de Francfort, l'action perdait 4,5% à 8,1 euros mercredi en fin de matinée.</p>
 <p>SAINT GOBAIN (FR) Historic</p>	<p>SGO - SAINT GOBAIN (FR) - EUR</p> <p>Saint-Gobain: BlackRock s'allège au capital. Cercle Finance (11/05/2016)</p> <p>(CercleFinance.com) - BlackRock, agissant pour le compte de clients et de fonds dont elle assure la gestion, a déclaré à l'AMF avoir franchi en baisse, le 4 mai 2016, le seuil de 5% du capital de Saint-Gobain et détenir, pour le compte desdits clients et fonds, 4,85% du capital et 3,99% des droits de vote du groupe de matériaux de construction.</p> <p>Ce franchissement de seuil résulte d'une vente d'actions Saint-Gobain sur le marché et d'une diminution du nombre d'actions détenues à titre de collatéral.</p>
 <p>BNP PARIBAS (FR) Historic</p>	<p>BNP - BNP PARIBAS (FR) - EUR</p> <p>BNP Paribas: programme résidentiel à Rueil-Malmaison. Cercle Finance (11/05/2016)</p> <p>(CercleFinance.com) - BNP Paribas Immobilier annonce lancer la commercialisation du 'Clos des Vignes', dans le quartier résidentiel de Buzenval, un nouveau programme de logements neufs à Rueil-Malmaison (Hauts-de-Seine).</p> <p>Ensemble élevé sur deux étages avec combles, la résidence située face à une placette se compose de 52 appartements répartis du studio au 4 pièces et cinq maisons de cinq pièces.</p> <p>L'immeuble dispose d'un emplacement stratégique, proche du Tramway T2 et du Transilien à 2,3 km, ainsi que de la gare RER A situé à 4 km.</p> <p>Une ligne de bus rejoint enfin rapidement le quartier Buzenval au RER ligne A. La RN 13 relie le quartier à la Porte Maillot et l'A86 au Centre d'affaires de La Défense.</p>

 <p>DEUTSCHE POST (DE) Historic</p>	<p>DPW - DEUTSCHE POST (DE) - EUR</p> <p>Deutsche Post: grimpe sur un début d'année solide. Cercle Finance (11/05/2016)</p> <p>(CercleFinance.com) - Deutsche Post grimpe de 1,9% et caracole ainsi en tête du DAX de Francfort, après la publication d'un bénéfice net trimestriel en croissance de 29% à 639 millions d'euros, soit un BPA un peu supérieur aux attentes à 53 centimes d'euro.</p> <p>Le groupe de courrier et de logistique allemand a accru son bénéfice d'exploitation de 21% à 873 millions d'euros, malgré un chiffre d'affaires en retrait de 6,1% à 13,9 milliards, pénalisé notamment par des effets de changes négatifs et de moindres surcharges carburants.</p> <p>Le profit d'exploitation de la division poste - e-commerce - colis a augmenté de 3,3%, la croissance des colis et une hausse du prix du timbre ayant contrebalancé un déclin des volumes postaux et des investissements pour l'expansion du réseau international.</p> <p>Au sein de sa filiale DHL, la division express a vu son profit d'exploitation progresser de 7,5% grâce à une poursuite des forts développements des volumes et à des mesures ayant atténué les effets de changes négatifs.</p> <p>S'il continue d'anticiper 'une croissance modérée de l'économie mondiale' cette année, Deutsche Post réaffirme son objectif d'un profit d'exploitation 2016 compris entre 3,4 et 3,7 milliards d'euros.</p> <p>'A noter que le consensus est positionné à 3,47 milliards, dans le bas de la fourchette. Or, le groupe semble plutôt en mesure d'atteindre la partie haute de la guidance', estime un analyste d'Aurel BGC.</p>
 <p>BOUYGUES (FR) Historic</p>	<p>EN - BOUYGUES (FR) - EUR</p> <p>Bouygues: contribution d'Alstom au résultat net. Cercle Finance (11/05/2016)</p> <p>(CercleFinance.com) - Bouygues annonce que la contribution d'Alstom au résultat net du premier trimestre 2016 de Bouygues est égale à 0 million d'euros.</p> <p>Ce résultat est obtenu après prise en compte : ' du résultat publié par Alstom le 11 mai 2016 au titre de l'exercice 2015/16 arrêté au 31 mars 2016, des impacts chez Bouygues de la cession de l'activité Energie par Alstom en novembre 2015, des effets de l'OPRA (Offre Publique de Rachat d'Actions) réalisée par Alstom en janvier 2016 et de la reprise du solde de la dépréciation comptabilisée chez Bouygues au 31 décembre 2015 ' précise le groupe.</p> <p>La valeur au bilan de la participation de Bouygues dans Alstom au 31 mars 2016 s'élève à 1 914 millions d'euros (soit 30,83 euros par action).</p> <p>Le groupe indique que la contribution d'Alstom au résultat net de Bouygues au premier trimestre 2015 était égale également à 0 million d'euros.</p>
 <p>ENGIE Historic</p>	<p>ENGI - ENGIE - EUR</p> <p>Engie: acquisition du californien Green Charge. Cercle Finance (11/05/2016)</p> <p>(CercleFinance.com) - Engie a annoncé mardi avoir acquis une participation de 80% dans Green Charge, une entreprise californienne spécialisée dans le stockage sur batteries.</p> <p>Green Charge a développé des systèmes d'analyse et des algorithmes logiciels brevetés afin d'optimiser les systèmes de batteries de ses clients, issus des secteurs commercial, industriel et public aux Etats-Unis.</p> <p>Ses solutions permettent de réduire leur facture d'électricité jusqu'à 30%.</p> <p>Les détails de l'acquisition n'ont pas été communiqués.</p> <p>A la Bourse de Paris, l'action Engie reculait de 0,8% à moins de 13,2 euros mercredi matin.</p>
 <p>ACCOR (FR) Historic</p>	<p>AC - ACCOR (FR) - EUR</p> <p>Accor: ouverture d'hôtels dans deux nouveaux pays. Cercle Finance (11/05/2016)</p> <p>(CercleFinance.com) - MGallery by Sofitel annonce l'ouverture d'hôtels dans deux nouveaux pays : le Brésil et Israël.</p> <p>Le David Tower Hotel Netanya MGallery by Sofitel, dont l'inauguration aura lieu en mai 2016, sera le premier établissement de l'enseigne en Israël.</p> <p>La marque vient d'ouvrir l'Hôtel Santa Teresa Rio de Janeiro MGallery by Sofitel.</p> <p>MGallery by Sofitel compte aujourd'hui plus de 80 hôtels dans 23 pays sur les cinq continents.</p> <p>La marque poursuivra sur cette lancée en inaugurant cet été le Palazzo Livorno en Toscane (juin 2016) et le Leicester Square MGallery by Sofitel à Londres (septembre 2016).</p>
 <p>PEUGEOT SA Historic</p>	<p>UG - PEUGEOT SA - EUR</p> <p>Peugeot: un projet dans l'électricité avec Dongfeng Motors. Cercle Finance (11/05/2016)</p> <p>(CercleFinance.com) - Le groupe PSA a annoncé mercredi la signature de nouveaux accords pour renforcer leur partenariat stratégique avec le chinois Dongfeng Motors.</p> <p>A l'occasion de la présentation du nouveau plan moyen terme '5A+' de DongFeng Peugeot Citroën Automobile (DPCA), les deux constructeurs ont conclu un accord pour la conception d'une version électrique de leur plateforme commune.</p> <p>La plateforme électrique, baptisée 'e-CMP', doit permettre de proposer, dès 2019, une offre mondiale de véhicules 100% électriques des segments B et C pour les marques Peugeot, Citroën, DS et Dongfeng.</p> <p>Les deux groupes ont également signé un accord cadre dans le domaine des ressources humaines en vue d'accroître les synergies sur le développement à l'international des talents.</p>

Leleux Press Review

Thursday 12/5/2016

 <p>ALLIANZ (DE) Historic</p>	<p>ALV - ALLIANZ (DE) - EUR</p> <p>Allianz: hausse de 20% du bénéfice net trimestriel. Cercle Finance (11/05/2016)</p> <p>(CercleFinance.com) - Allianz a dévoilé un bénéfice net en croissance de 20,5% à 2,2 milliards d'euros au titre des trois premiers mois de l'année, grâce en partie à des gains non opérationnels, notamment sur des investissements en actions.</p> <p>Le profit opérationnel de la compagnie d'assurance allemande s'est néanmoins tassé de 3,5% à 2,8 milliards au premier trimestre, pour des revenus qui se sont contractés de 6,4% à 35,4 milliards d'euros.</p> <p>Allianz revendique une amélioration substantielle de son profit opérationnel dans son segment assurance dommage, amélioration largement aidée par de moindres réclamations pour catastrophes naturelles.</p> <p>Le groupe a par contre subi une diminution de ses revenus en assurance vie et santé, du fait de changements apportés à sa stratégie produits, ainsi qu'une baisse de ses actifs moyens sous gestion pour compte de tiers.</p> <p>Voyant dans le trimestre écoulé un bon début d'année, la direction se déclare en bonne voie pour son objectif d'un profit opérationnel de l'ordre de 10,5 milliards d'euros sur l'ensemble de l'année, à plus ou moins 500 millions près.</p>
 <p>ALTICE Historic</p>	<p>ATC - ALTICE - EUR</p> <p>Altice Group: Ebitda en hausse de 0,9% au 1er trimestre. Cercle Finance (11/05/2016)</p> <p>(CercleFinance.com) - Altice Group a fait part mercredi de 'robustes' performances financières au titre de son premier trimestre en dépit d'un accès de faiblesse 'temporaire' de ses activités en France.</p> <p>Le groupe de télécommunications annonce un résultat d'exploitation (Ebitda) ajusté de 1.615 millions d'euros pour les trois premiers mois de l'année, en hausse de 0,9% d'une année sur l'autre.</p> <p>Son chiffre d'affaires s'est tassé de 2,7% à moins de 4,3 milliards d'euros, un repli attribué à un environnement d'intenses promotions sur le marché français.</p> <p>Altice évoque malgré tout le maintien d'une dynamique opérationnelle 'positive' au premier trimestre avec l'arrivée de 67.000 nouveaux abonnés dans le mobile et de 105.000 nouveaux clients dans la fibre.</p> <p>Le groupe - qui compte accélérer ses investissements dans la téléphonie mobile, la fibre optique et les contenus - maintient par ailleurs ses objectifs annuels 2016.</p> <p>Coté sur Euronext Amsterdam, le titre perdait 4% à 12,7 euros dans les premiers échanges mercredi matin.</p>
 <p>PERNOD RICARD Historic</p>	<p>RI - PERNOD RICARD - EUR</p> <p>Pernod Ricard: émission obligataire pour 600 millions. Cercle Finance (11/05/2016)</p> <p>(CercleFinance.com) - Pernod Ricard indique avoir procédé à une émission obligataire libellée en euro, pour un montant de 600 millions d'euros à 10 ans. Elle lui a permis de profiter de conditions favorables, le coupon de 1,50% étant le plus bas jamais atteint pour une émission obligataire du groupe.</p> <p>Le produit net de cette émission sera affecté notamment au remboursement de la dette obligataire, permettant d'allonger la maturité de la dette du géant des spiritueux.</p> <p>Les obligations ont été placées principalement auprès d'une base d'investisseurs qualifiés. Une demande d'admission des obligations a été effectuée auprès d'Euronext Paris.</p> <p>BNP Paribas, Crédit Agricole CIB, BBVA, CM-CIC Market Solutions, HSBC, Lloyds Bank, Rabobank, Société Générale CIB sont les chefs de file de cette émission obligataire.</p>
 <p>TECHNIP COFLEXIP (FR) Historic</p>	<p>TEC - TECHNIP COFLEXIP (FR) - EUR</p> <p>Technip: contrat de services avec l'australien Woodside. Cercle Finance (11/05/2016)</p> <p>(CercleFinance.com) - Technip a annoncé mercredi avoir remporté un contrat de services d'ingénierie auprès du groupe pétrolier australien Woodside.</p> <p>Le groupe précise que le contrat porte sur l'ensemble des actifs de production - qu'ils soient à terre ('onshore'), en mer ('offshore') ou sous-marins ('subsea') - exploités par Woodside.</p> <p>Selon les termes de cet accord, Technip et sa filiale Genesis pourraient être amenés à fournir un ensemble de services allant des études de faisabilité à l'ingénierie de production.</p> <p>Technip prévoit de s'appuyer sur l'ensemble des ressources de son centre opérationnel de Perth (Australie), avec le soutien de ses différentes équipes dans le monde.</p>
 <p>TELENET Historic</p>	<p>TNET - TELENET - EUR</p> <p>Fixation du prix et placement réussis pour le nouveau Term L Thomson Reuters (11/05/2016)</p> <p>* La fixation du prix et le placement du nouveau Term Loan de Telenet sur 8ans pour un montant de 850 millions de dollars US et dont le terme viendra à expiration en juin 2024 ont été réalisés avec succès * Le nouveau Term Loan comporte une marge de 3,50 % au-delà du Libor avec un seuil pour le Libor de 75 points de base et a été émis à 99,5% * Le produit net de cette opération devrait être utilisé pour le remboursement anticipé de la Facilité O et de la Facilité P en vertu du Senior Credit Facility actuel de Telenet et de la sorte rembourser les Senior Secured Fixed Rate Notes d'un montant de EUR300 millions dont le terme expirera en février 2021 et les Senior Secured Floating Rate Notes d'un montant de EUR400 millions dont le terme expirera en juin 2021* Au travers de cette opération qui n'aura aucun impact sur son endettement, Telenet allongera la maturité moyenne de sa dette à des conditions de marché attractives</p>

Leleux Press Review

Thursday 12/5/2016



DELB - DELHAIZE GROUP (BE) - EUR

Groupe Delhaize communiqué de presse - Déclaration de part

Thomson Reuters (11/05/2016)

BRUXELLES, Belgique, 11 mai 2016 - Conformément à la loi belge du 2 mai 2007 relative à la publicité des participations importantes dans les sociétés cotées, le Groupe Delhaize a reçu une notification de franchissement vers le bas d'un seuil de 3% par Silchester International Investors LLP qui possédait 2,96% des droits de vote du Groupe Delhaize au 5 mai 2016.

Le 6 mai 2016, Silchester International Investors LLP a notifié le Groupe Delhaize qu'au 5 mai 2016 Silchester International Investors LLP possédait 3 096 739 actions du Groupe Delhaize, représentant 2,96% des droits de vote. Le dénominateur est 104 536 363 actions. Selon leur notification précédente reçue le 22 janvier 2016, Silchester International Investors LLP détenait 5 179 425 actions, représentant alors 4,98% des droits de vote du Groupe Delhaize.

Silchester International Investors LLP est contrôlée par Silchester Partners Limited, qui détient plus de 90% de son capital. Stephen C. Butt, Chairman et Chief Investment Officer de Silchester, ainsi que sa famille, contrôlent approximativement 51,5% des actions de Silchester Partners Limited.

Silchester International Investors LLP agit en qualité d'investment manager de manière totalement discrétionnaire pour le compte de plusieurs fonds, tels que Silchester International Investors International Value Equity Taxable Trust, Silchester International Investors International Value Equity Group Trust, Silchester International Investors Tobacco Free International Value Equity Trust, Silchester International Investors International Value Equity Trust and The Cavella Trust.

Silchester International Investors LLP est le titulaire unique et exclusif des droits de vote afférents aux actions du Groupe Delhaize qui font l'objet de la présente déclaration. Cependant, la notification indique que Silchester International Investors LLP n'agit pas en tant que dépositaire et que par conséquent Silchester International Investors LLP ne détient pas les actions du Groupe Delhaize en son nom.

» Groupe Delhaize

Le Groupe Delhaize est un distributeur alimentaire belge international actif dans sept pays et présent sur trois continents. A fin 2015, son réseau de vente était constitué de 3 512 magasins. En 2015, le Groupe Delhaize a réalisé des revenus de EUR 24,4 milliards et un bénéfice net (part du Groupe) de EUR 366 millions. A fin 2015, le Groupe Delhaize employait approximativement 154 000 personnes. Le Groupe Delhaize est coté sur NYSE Euronext Bruxelles (DELB) et sur le New York Stock Exchange (DEG).

Ce communiqué de presse est disponible en français, en néerlandais et en anglais, et peut être lu sur le site internet du Groupe Delhaize <http://www.groupedelhaize.com>. Les questions peuvent être envoyées par e-mail à investor@delhaizegroup.com.

» Contacts

Investor Relations: + 32 2 412 2151 Media Relations: + 32 2 412 8669



EN - BOUYGUES (FR) - EUR

BOUYGUES: Alstom's contribution to Bouygues' net profit in f

Thomson Reuters (11/05/2016)

Paris, 11 May 2016

Bouygues press release

Alstom's contribution to Bouygues' net profit in first-quarter 2016

Alstom's contribution to Bouygues' net profit in first-quarter 2016 is EUR 0 million, after including:

- * Alstom's results reported on 11 May 2016 for FY 2015/16 ended 31 March 2016;
- * the impacts at Bouygues of the sale by Alstom of the Energy activities in November 2015;
- * the effects of the public share buyback offer carried out by Alstom in January 2016;
- * the reversal of the balance of the write-down recognised at Bouygues at 31 December 2015.

The carrying amount of Bouygues' interest in Alstom at 31 March 2016 was EUR 1,914 million (or EUR 30.83 per share).

Alstom's contribution to Bouygues' net profit in first-quarter 2015 was EUR 0 million.

The Bouygues group will report its sales and results for the first quarter of 2016 at 7.30am (CET) on 13 May 2016.

Press contact: Investors and analysts contact: +33 (0)1 44 20 12 01 - +33 (0)1 44 20 10 79 -
presse@bouygues.com investors@bouygues.com

-----www.bouygues.com



Leleux Press Review

Thursday 12/5/2016

SBMO - SBM OFFSHORE NV - EUR

SBM OFFSHORE FIRST QUARTER TRADING UPDATE

Thomson Reuters (11/05/2016)

May 11, 2016

REVENUE ON TRACK; PROJECT DELIVERY FOCUS

Highlights

* Year-to-date 2016 Directional(1) revenue in line with Management expectations at US\$442 million * Cidade de Maricá first oil achieved and on hire * FPSOs Cidade de Saquarema and Turrítella on target for mid-year delivery* Reiterating 2016 Directional(1) revenue and EBITDA guidance of at least US\$2.0 billion and around US\$750 million, respectively

Bruno Chabas, CEO of SBM Offshore commented:

'I'm pleased to see Lease and Operate cash flows continuing to grow with the delivery of Cidade de Maricá in the first quarter and the expected delivery of FPSOs Cidade de Saquarema and Turrítella around mid-year, all contributing to our strong liquidity position. Delivery of these vessels combined with fleet operational reliability and focused cost management remain areas of attention while new business in the offshore deepwater segment is not expected to return to pre-downturn levels.'

Financial Highlights

Year-to-date 2016 Directional(1) revenue came in at US\$442 million versus US\$601 million in the year-ago period. This decrease was entirely driven by lower Turnkey activity levels on remaining projects under construction and low order intake in 2015 and 2016. Directional(1) Turnkey segment revenue was down 55% year-on-year at US\$148 million, while Lease and Operate segment revenue increased 7% from the year-ago period to US\$293 million. The growth in Lease and Operate revenue is mostly attributable to the first quarter 2016 start-up of FPSO Cidade de Maricá and the fourth quarter 2015 new field start-up under the Thunder Hawk Deep Draft(TM) Semi Production Handling Agreement in the U.S. Gulf of Mexico.

Directional(1) Backlog as of March 31, 2016 stood at US\$18.5 billion. The Company added US\$55 million in new orders related to FEED and offshore installation contracts. Although SBM Offshore is actively involved in several tenders for FEED studies and final awards, it remains cautious on order intake in view of the continuing downturn in the oil and gas industry.

Proportional net debt as of March 31, 2016 amounted to US\$3.1 billion, unchanged compared to the end of December 2015 as investments in new projects are offset by cash generation from the Lease and Operate portfolio and cash received from joint venture partners for the Turrítella project.

Gross Directional(1) capital expenditure through the first three months of 2016 amounted to US\$63 million, before the deduction of roughly US\$78 million of upfront client payments. This reflects the advanced construction progress of the Company's main projects nearing completion in the first half of 2016. These amounts correspond to the SBM Offshore share in SBM Inc. (the Company's construction subsidiary) costs as well as costs directly incurred at the joint venture level, excluding changes in net working capital.

Post period, the Cidade de Maricá joint venture received the US\$140 million contractual start-up payment from the client, of which US\$78 million is booked against SBM Offshore's Directional(1) capital expenditure on the project.

Project Review

FPSO Cidade de Maricá (Brazil)

On February 16, 2016 SBM Offshore announced that Cidade de Maricá was formally on hire as of February 7, 2016 after achieving first oil and the completion of the 72-hour continuous production test leading to final acceptance.

FPSO Cidade de Saquarema (Brazil)

Construction is ongoing for the finance leased vessel. Cidade de Saquarema is nearing completion of topside commissioning at the joint venture Brasa yard outside of Rio de Janeiro. The charter contract for the vessel includes an initial period of 20 years. Delivery is scheduled for mid-2016.

FPSO Turrítella (US Gulf of Mexico)

The vessel is on location in the U.S. Gulf of Mexico. Start-up of the facility is expected in mid-2016. The charter contract includes an initial period of 10 years with extension options up to a total of 20 years.

Browse FLNG FEED

On March 23, 2016, participants in the Browse Floating Liquefied Natural Gas (FLNG) project in Australia decided not to proceed with the development. As a result, SBM Offshore's FEED activities related to the project have ceased.

Deep Panuke (Canada)

The Company's Deep Panuke production facility experienced a malfunctioning of its flarestack on March 20, 2016. The facility is shutdown for repairs which are expected to be completed within a 120 day shutdown allowance, during which time there are no consequences to dayrate income.

Compliance

Discussions with the Brazilian authorities and Petrobras regarding a settlement agreement are progressing. Timing and size of any potential settlement remain to be confirmed. The Company took a US\$245 million provision in the 2015 accounts.

The Company is cooperating with the US Department of Justice in its enquiries following the reopening of its case in January 2016.

Sea Lion FPSO FEED

On January 13, 2016 SBM Offshore announced that Premier Oil plc awarded the Company the Front-End Engineering and Design (FEED) contract for an FPSO for Phase 1 of its Sea Lion development in the North Falkland Basin.

Revolving Credit Facility

SBM Offshore, together with its core relationship banks, have agreed to an amendment of its Revolving Credit Facility (RCF), providing headroom improvements to the leverage and interest coverage ratios.

The interest coverage ratio threshold has been lowered from 5.0x ... (truncated) ...

SBM OFFSHORE NV Historic



Leleux Press Review

Thursday 12/5/2016

BEKB - BEKAERT (BE) - EUR

Bekaert: Rapport d'activités au premier trimestre 2016

Thomson Reuters (11/05/2016)

Bekaert connaît un solide début d'année

Résumé:

Au premier trimestre de 2016, Bekaert a enregistré une forte croissance organique des volumes au niveau du steel cord et des produits tréfilés pour l'automobile, liée à la bonne tenue du marché de l'automobile et à l'augmentation des parts de marché dans les marchés pneumatiques chinois. Le marché pneumatique en Chine a rebondi en prévision de nouveaux droits à l'importation aux E.-U. et de l'augmentation des prix des matières premières. Cet effet ne se répètera pas au second semestre de cette année. La demande de Dramix, les fibres métalliques pour le renforcement de béton, a augmenté de façon constante, plus particulièrement dans les marchés EMEA. Dans les marchés de l'énergie, Bekaert a enregistré une forte croissance du fil à scier profitant d'une vague de demande soutenue des marchés solaires. La demande des secteurs pétrolier et gazier s'est toutefois dégradée au niveau mondial.

Bekaert a réalisé un chiffre d'affaires consolidé de EUR 884 millions au premier trimestre de 2016. Par rapport au même trimestre de l'année passée, notre solide croissance organique (+5,5%) a été, comme prévu, totalement annihilée par une baisse significative des prix du fil machine (-6%) qui a été transmise à nos clients. L'amélioration du mix produits (+3%) a plus que compensé l'érosion des prix qui perdure dans les marchés pneumatiques (-2%). L'effet net des acquisitions (+2%) et des désinvestissements (-2%) était neutre tandis que les taux de change défavorables ont généré une baisse du chiffre d'affaires consolidé de 2%.

Le chiffre d'affaire global a diminué de 7% à EUR 1 030 millions sous l'effet de l'évolution défavorable des devises (-6%), essentiellement induit par la dévaluation radicale du real brésilien par rapport à la même période de l'année passée. L'effet net des acquisitions et des désinvestissements était négatif (-1%), dû à un transfert de contrôle dans un partenariat chinois. La croissance organique a été entièrement compensée, également au niveau global, par une baisse des prix des matières premières.



Responsible Editor: Olivier Leleux - Visit our Web site : <http://www.leleux.be> - Customer information: 0800/25511.