

Leleux Press Review







Tuesday 14/2/2017



<p>B20 Intraday</p>	<p align="center">BEL 20 (Belgium)</p> <table border="1"> <tr> <td>Last Price</td> <td>3617,60</td> <td>Minimum Price</td> <td>1046,07 (02/09/1992)</td> <td>Maximum Price</td> <td>4759,01 (23/05/2007)</td> </tr> <tr> <td>Gainers</td> <td align="center">14</td> <td>Losers</td> <td align="center">6</td> <td colspan="2"></td> </tr> <tr> <td>AGEAS</td> <td>39,58 ▲</td> <td>+0,96%</td> <td>ONTEX GROUP NV</td> <td>28,22 ▼</td> <td>-0,35%</td> </tr> <tr> <td>UMICORE (BE)</td> <td>51,48 ▲</td> <td>+0,94%</td> <td>ELIA SYSTEM OPERATOR</td> <td>48,05 ▼</td> <td>-0,33%</td> </tr> <tr> <td>ACKERMANS-VAN HAAREN</td> <td>130,20 ▲</td> <td>+0,85%</td> <td>PROXIMUS</td> <td>26,99 ▼</td> <td>-0,33%</td> </tr> </table>	Last Price	3617,60	Minimum Price	1046,07 (02/09/1992)	Maximum Price	4759,01 (23/05/2007)	Gainers	14	Losers	6			AGEAS	39,58 ▲	+0,96%	ONTEX GROUP NV	28,22 ▼	-0,35%	UMICORE (BE)	51,48 ▲	+0,94%	ELIA SYSTEM OPERATOR	48,05 ▼	-0,33%	ACKERMANS-VAN HAAREN	130,20 ▲	+0,85%	PROXIMUS	26,99 ▼	-0,33%
Last Price	3617,60	Minimum Price	1046,07 (02/09/1992)	Maximum Price	4759,01 (23/05/2007)																										
Gainers	14	Losers	6																												
AGEAS	39,58 ▲	+0,96%	ONTEX GROUP NV	28,22 ▼	-0,35%																										
UMICORE (BE)	51,48 ▲	+0,94%	ELIA SYSTEM OPERATOR	48,05 ▼	-0,33%																										
ACKERMANS-VAN HAAREN	130,20 ▲	+0,85%	PROXIMUS	26,99 ▼	-0,33%																										
<p>CAC Intraday</p>	<p align="center">CAC 40 (France)</p> <table border="1"> <tr> <td>Last Price</td> <td>4888,19</td> <td>Minimum Price</td> <td>2693,21 (23/09/2011)</td> <td>Maximum Price</td> <td>7347,94 (21/10/2009)</td> </tr> <tr> <td>Gainers</td> <td align="center">37</td> <td>Losers</td> <td align="center">3</td> <td colspan="2"></td> </tr> <tr> <td>DANONE (FR)</td> <td>60,65 ▲</td> <td>+0,99%</td> <td>FONCIERE KLEPIERRE</td> <td>35,66 ▼</td> <td>-0,50%</td> </tr> <tr> <td>PERNOD RICARD</td> <td>108,95 ▲</td> <td>+0,97%</td> <td>UNIBAIL</td> <td>218,40 ▼</td> <td>-0,27%</td> </tr> <tr> <td>CAP GEMINI (FR)</td> <td>78,09 ▲</td> <td>+0,91%</td> <td>VEOLIA ENV (FR)</td> <td>16,25 ▼</td> <td>-0,24%</td> </tr> </table>	Last Price	4888,19	Minimum Price	2693,21 (23/09/2011)	Maximum Price	7347,94 (21/10/2009)	Gainers	37	Losers	3			DANONE (FR)	60,65 ▲	+0,99%	FONCIERE KLEPIERRE	35,66 ▼	-0,50%	PERNOD RICARD	108,95 ▲	+0,97%	UNIBAIL	218,40 ▼	-0,27%	CAP GEMINI (FR)	78,09 ▲	+0,91%	VEOLIA ENV (FR)	16,25 ▼	-0,24%
Last Price	4888,19	Minimum Price	2693,21 (23/09/2011)	Maximum Price	7347,94 (21/10/2009)																										
Gainers	37	Losers	3																												
DANONE (FR)	60,65 ▲	+0,99%	FONCIERE KLEPIERRE	35,66 ▼	-0,50%																										
PERNOD RICARD	108,95 ▲	+0,97%	UNIBAIL	218,40 ▼	-0,27%																										
CAP GEMINI (FR)	78,09 ▲	+0,91%	VEOLIA ENV (FR)	16,25 ▼	-0,24%																										
<p>AEX Intraday</p>	<p align="center">AEX (Nederland)</p> <table border="1"> <tr> <td>Last Price</td> <td>494,05</td> <td>Minimum Price</td> <td>194,99 (09/03/2009)</td> <td>Maximum Price</td> <td>806,41 (21/10/2009)</td> </tr> <tr> <td>Gainers</td> <td align="center">22</td> <td>Losers</td> <td align="center">3</td> <td colspan="2"></td> </tr> <tr> <td>BOSKALIS WESTMIN</td> <td>35,29 ▲</td> <td>+0,98%</td> <td>KPN (NL)</td> <td>2,60 ▼</td> <td>-0,49%</td> </tr> <tr> <td>AALBERTS INDUSTRIES</td> <td>33,15 ▲</td> <td>+0,85%</td> <td>UNIBAIL</td> <td>218,40 ▼</td> <td>-0,27%</td> </tr> <tr> <td>GEMALTO N.V.</td> <td>54,86 ▲</td> <td>+0,73%</td> <td>HEINEKEN NV</td> <td>73,66 ▼</td> <td>-0,01%</td> </tr> </table>	Last Price	494,05	Minimum Price	194,99 (09/03/2009)	Maximum Price	806,41 (21/10/2009)	Gainers	22	Losers	3			BOSKALIS WESTMIN	35,29 ▲	+0,98%	KPN (NL)	2,60 ▼	-0,49%	AALBERTS INDUSTRIES	33,15 ▲	+0,85%	UNIBAIL	218,40 ▼	-0,27%	GEMALTO N.V.	54,86 ▲	+0,73%	HEINEKEN NV	73,66 ▼	-0,01%
Last Price	494,05	Minimum Price	194,99 (09/03/2009)	Maximum Price	806,41 (21/10/2009)																										
Gainers	22	Losers	3																												
BOSKALIS WESTMIN	35,29 ▲	+0,98%	KPN (NL)	2,60 ▼	-0,49%																										
AALBERTS INDUSTRIES	33,15 ▲	+0,85%	UNIBAIL	218,40 ▼	-0,27%																										
GEMALTO N.V.	54,86 ▲	+0,73%	HEINEKEN NV	73,66 ▼	-0,01%																										
<p>DAX Intraday</p>	<p align="center">DAX (Deutschland)</p> <table border="1"> <tr> <td>Last Price</td> <td>11774,43</td> <td>Minimum Price</td> <td>438,38 (18/03/2002)</td> <td>Maximum Price</td> <td>636497,44 (18/03/2011)</td> </tr> <tr> <td>Gainers</td> <td align="center">24</td> <td>Losers</td> <td align="center">6</td> <td colspan="2"></td> </tr> <tr> <td>DEUTSCHE BOERSE ZUM</td> <td>83,51 ▲</td> <td>+0,76%</td> <td>COMMERZBANK AG</td> <td>7,38 ▼</td> <td>-0,53%</td> </tr> <tr> <td>PROSIEBENSAT.1 NA O</td> <td>39,22 ▲</td> <td>+0,74%</td> <td>DEUTSCHE TEL (DE)</td> <td>15,86 ▼</td> <td>-0,53%</td> </tr> <tr> <td>BEIERSDORF (DE)</td> <td>84,03 ▲</td> <td>+0,64%</td> <td>FRESENIUS MED CARE (</td> <td>76,81 ▼</td> <td>-0,42%</td> </tr> </table>	Last Price	11774,43	Minimum Price	438,38 (18/03/2002)	Maximum Price	636497,44 (18/03/2011)	Gainers	24	Losers	6			DEUTSCHE BOERSE ZUM	83,51 ▲	+0,76%	COMMERZBANK AG	7,38 ▼	-0,53%	PROSIEBENSAT.1 NA O	39,22 ▲	+0,74%	DEUTSCHE TEL (DE)	15,86 ▼	-0,53%	BEIERSDORF (DE)	84,03 ▲	+0,64%	FRESENIUS MED CARE (76,81 ▼	-0,42%
Last Price	11774,43	Minimum Price	438,38 (18/03/2002)	Maximum Price	636497,44 (18/03/2011)																										
Gainers	24	Losers	6																												
DEUTSCHE BOERSE ZUM	83,51 ▲	+0,76%	COMMERZBANK AG	7,38 ▼	-0,53%																										
PROSIEBENSAT.1 NA O	39,22 ▲	+0,74%	DEUTSCHE TEL (DE)	15,86 ▼	-0,53%																										
BEIERSDORF (DE)	84,03 ▲	+0,64%	FRESENIUS MED CARE (76,81 ▼	-0,42%																										
<p>IUKX Intraday</p>	<p align="center">FTSE 100 (United Kingdom)</p> <table border="1"> <tr> <td>Last Price</td> <td>7290,06</td> <td>Minimum Price</td> <td>3277,50 (12/03/2003)</td> <td>Maximum Price</td> <td>53548,10 (16/11/2009)</td> </tr> <tr> <td>Gainers</td> <td align="center">0</td> <td>Losers</td> <td align="center">0</td> <td colspan="2"></td> </tr> </table>	Last Price	7290,06	Minimum Price	3277,50 (12/03/2003)	Maximum Price	53548,10 (16/11/2009)	Gainers	0	Losers	0																				
Last Price	7290,06	Minimum Price	3277,50 (12/03/2003)	Maximum Price	53548,10 (16/11/2009)																										
Gainers	0	Losers	0																												
<p>I930 Intraday</p>	<p align="center">MIB 30 (Italia)</p> <table border="1"> <tr> <td>Last Price</td> <td>19064,64</td> <td>Minimum Price</td> <td>12320,50 (24/07/2012)</td> <td>Maximum Price</td> <td>48766,00 (05/04/2001)</td> </tr> <tr> <td>Gainers</td> <td align="center">3</td> <td>Losers</td> <td align="center">0</td> <td colspan="2"></td> </tr> <tr> <td>ALLEANZA ASS (IT)</td> <td>6,16 ▲</td> <td>+0,00%</td> <td></td> <td></td> <td></td> </tr> <tr> <td>BULGARI (IT)</td> <td>12,23 ▲</td> <td>+0,00%</td> <td></td> <td></td> <td></td> </tr> <tr> <td>FASTWEB</td> <td>17,95 ▲</td> <td>+0,00%</td> <td></td> <td></td> <td></td> </tr> </table>	Last Price	19064,64	Minimum Price	12320,50 (24/07/2012)	Maximum Price	48766,00 (05/04/2001)	Gainers	3	Losers	0			ALLEANZA ASS (IT)	6,16 ▲	+0,00%				BULGARI (IT)	12,23 ▲	+0,00%				FASTWEB	17,95 ▲	+0,00%			
Last Price	19064,64	Minimum Price	12320,50 (24/07/2012)	Maximum Price	48766,00 (05/04/2001)																										
Gainers	3	Losers	0																												
ALLEANZA ASS (IT)	6,16 ▲	+0,00%																													
BULGARI (IT)	12,23 ▲	+0,00%																													
FASTWEB	17,95 ▲	+0,00%																													
<p>DJIA Intraday</p>	<p align="center">Dow Jones Industries (United States)</p> <table border="1"> <tr> <td>Last Price</td> <td>20412,16</td> <td>Minimum Price</td> <td>0,20 (21/10/2011)</td> <td>Maximum Price</td> <td>20433,61 (13/02/2017)</td> </tr> <tr> <td>Gainers</td> <td align="center">25</td> <td>Losers</td> <td align="center">5</td> <td colspan="2"></td> </tr> <tr> <td>MERCK (US)</td> <td>64,77 ▲</td> <td>+0,96%</td> <td>VERIZON COMM (US)</td> <td>48,55 ▼</td> <td>-0,87%</td> </tr> <tr> <td>APPLE INC</td> <td>133,29 ▲</td> <td>+0,88%</td> <td>WAL-MART STORES (US)</td> <td>67,77 ▼</td> <td>-0,36%</td> </tr> <tr> <td>UNITED TECHNOLOGY</td> <td>112,02 ▲</td> <td>+0,87%</td> <td>NIKE</td> <td>56,09 ▼</td> <td>-0,23%</td> </tr> </table>	Last Price	20412,16	Minimum Price	0,20 (21/10/2011)	Maximum Price	20433,61 (13/02/2017)	Gainers	25	Losers	5			MERCK (US)	64,77 ▲	+0,96%	VERIZON COMM (US)	48,55 ▼	-0,87%	APPLE INC	133,29 ▲	+0,88%	WAL-MART STORES (US)	67,77 ▼	-0,36%	UNITED TECHNOLOGY	112,02 ▲	+0,87%	NIKE	56,09 ▼	-0,23%
Last Price	20412,16	Minimum Price	0,20 (21/10/2011)	Maximum Price	20433,61 (13/02/2017)																										
Gainers	25	Losers	5																												
MERCK (US)	64,77 ▲	+0,96%	VERIZON COMM (US)	48,55 ▼	-0,87%																										
APPLE INC	133,29 ▲	+0,88%	WAL-MART STORES (US)	67,77 ▼	-0,36%																										
UNITED TECHNOLOGY	112,02 ▲	+0,87%	NIKE	56,09 ▼	-0,23%																										






Leleux Press Review

Tuesday 14/2/2017

 <p>SANOFI Historic</p>	<p>SAN - SANOFI - EUR</p> <p>Sanofi: cède un portefeuille de produits à Ipsen. Cercle Finance (13/02/2017)</p> <p>(CercleFinance.com) - Ipsen a annoncé un accord définitif avec Sanofi pour acquérir cinq produits de santé grand public dans certains territoires européens, dont le Prontalgine, un analgésique pour le traitement des douleurs moyennes à sévères, qui a connu une croissance à deux chiffres sur les quatre dernières années et est commercialisé uniquement en France.</p> <p>Le portefeuille comprend également l'antispasmodique Buscopan, le laxatif Suppositoria Glycerini ainsi que Mucotiol et Mucodyne, des expectorants pour les troubles de la sécrétion bronchique au cours des affections bronchiques aiguës.</p> <p>Selon les termes de l'accord, Ipsen paiera 83 millions d'euros en espèces à la clôture pour les produits. La transaction, qui reste soumise aux conditions de clôture usuelles, dont l'accord de la Commission européenne, devrait être clôturée au second trimestre 2017.</p>
 <p>BOUYGUES (FR) Historic</p>	<p>EN - BOUYGUES (FR) - EUR</p> <p>Bouygues: 111 stations de ski en 4G. Cercle Finance (13/02/2017)</p> <p>(CercleFinance.com) - Bouygues Telecom annonce couvrir 111 stations de ski en 4G, principalement dans les Alpes et dans les Pyrénées, et offrir gratuitement, du 13 février au 31 mars, une carte SIM incluant une enveloppe de 10Go d'internet mobile, valable pendant un mois, pour ceux qui souhaitent tester la qualité de ce réseau 4G.</p> <p>Le groupe poursuit ses investissements dans son réseau 4G afin d'offrir à l'ensemble de ses clients une couverture sans cesse améliorée et un réseau de qualité, précisant que plus de 85% des Français peuvent désormais en profiter.</p>
 <p>HEINEKEN NV Historic</p>	<p>HEIA - HEINEKEN NV - EUR</p> <p>Heineken: plan voté par les actionnaires de Punch Taverns. Cercle Finance (13/02/2017)</p> <p>(CercleFinance.com) - Heineken indique que les actionnaires de Punch Taverns ont approuvé le plan de cession et de démantèlement du groupe de pubs britannique.</p> <p>Vine Acquisitions, une filiale nouvellement constituée par Patron Capital, a lancé une offre publique d'achat recommandée sur Punch Taverns. Après cette opération, le brasseur néerlandais va conclure un rachat d'environ 1.900 pubs du groupe à travers le Royaume Uni.</p> <p>Les engagements irrévocables pris par les actionnaires de Punch Taverns représentent déjà plus de 52% des actions ordinaires existantes.</p> <p>Vine a déjà racheté un total de 63,3 millions d'actions ordinaires à un prix de 180 pence par action, représentant environ 28,5% du capital.</p>
 <p>HEINEKEN NV Historic</p>	<p>HEIA - HEINEKEN NV - EUR</p> <p>Heineken: acquiert la filiale brésilienne de Kirin. Cercle Finance (13/02/2017)</p> <p>(CercleFinance.com) - Heineken annonce un accord pour racheter à Kirin Holdings sa filiale au Brésil, l'un des plus importants producteurs de bières et de boissons non-alcoolisées du pays, pour un montant de 664 millions d'euros, soit une valeur d'entreprise estimée à 1.025 millions.</p> <p>'Après la finalisation, Heineken sera le deuxième plus grand producteur de bière du Brésil, avec une plateforme commerciale plus forte pour capturer de la croissance rentable future sur un marché de la bière excitant', affirme le brasseur néerlandais.</p> <p>Brasil Kirin a réalisé sur l'année écoulée un chiffre d'affaires de 3.706 millions de réaux brésiliens et une perte opérationnelle avant dépréciation de goodwill de 262 millions, soit respectivement 1.120 millions et 79 millions d'euros.</p> <p>Heineken estime que cette opération générera des synergies de coûts significatives, mais qu'elle aura un effet dilutif sur sa marge en 2017. La finalisation, soumise aux approbations réglementaires usuelles, est attendue pour ce premier semestre.</p>
 <p>BAYER Historic</p>	<p>BAYN - BAYER - EUR</p> <p>Bayer: succès d'un essai clinique pour Xarelto. Cercle Finance (13/02/2017)</p> <p>(CercleFinance.com) - Bayer a indiqué que son anticoagulant Xarelto a démontré de bons résultats dans un essai clinique de phase III pour la prévention des événements cardiaques indésirables, conduit avec son partenaire Janssen Research.</p> <p>Cet essai, qui évaluait l'efficacité et la sécurité pour prévenir des événements tels que la mort cardiovasculaire, l'infarctus du myocarde ou les attaques chez des patients atteints de maladies artérielles coronaires ou périphériques, a atteint en avance son objectif principal.</p> <p>Après ces résultats, le comité indépendant d'évaluation des données a recommandé d'arrêter cet essai qui impliquait 27.402 patients dans plus de 30 pays. Une analyse complète des données doit être présentée lors d'un congrès médical à venir en 2017.</p>
 <p>SOCIETE GENERALE (FR) Historic</p>	<p>GLE - SOCIETE GENERALE (FR) - EUR</p> <p>Société Générale: dans le vert avec un relèvement de broker. Cercle Finance (13/02/2017)</p> <p>(CercleFinance.com) - Société Générale gagne près de 1% avec le soutien d'UBS qui relève sa recommandation sur Société Générale de 'vente' à 'neutre' avec un objectif de cours maintenu à 45 euros, après une contraction d'environ 13% de l'action depuis le début de l'année.</p> <p>'Société Générale se traite 0,7 fois la valeur d'actif nette tangible pour un rendement des capitaux propres tangibles de 8%. Nous voyons peu de catalyseur à court terme, mais nous pensons de même que l'espace est plus limité pour des déceptions à venir', juge le broker.</p> <p>Le courtier a relevé ses estimations pour les activités en Russie, relèvement qui explique l'essentiel de sa légère hausse de prévisions de BPA pour le groupe bancaire, mais il attend un recul du dividende par action à 2,04 euros en 2017 contre 2,20 euros en 2016.</p>

Leleux Press Review





Tuesday 14/2/2017

 <p>STATOIL ASA Historic</p>	<p>E:STL - STATOIL ASA - NOK</p> <p>Statoil: contrats pour des navires ERRV. Cercle Finance (13/02/2017)</p> <p>(CercleFinance.com) - Statoil a signé des contrats pour des navires d'intervention d'urgence et de sauvetage (ERRV) d'une valeur totale de 2,7 milliards de couronnes norvégiennes (environ 300 millions d'euros) avec Simon Mokster Shipping et Havila Shipping.</p> <p>Ces navires seront employés par la compagnie pétro-gazière norvégienne sur le plateau continental norvégien. Ils seront utilisés notamment pour des missions hospitalières, de lutte anti-incendie et de remorquage d'urgence.</p> <p>Les contrats portent sur une durée de sept ans, avec des options d'extension de cinq ans. Statoil dispose en tout de six navires EERV sur le plateau continental norvégien, un autre étant actuellement en amélioration.</p>
 <p>ALPES (COMPAGNIE) Historic</p>	<p>CDA - ALPES (COMPAGNIE) - EUR</p> <p>CDA: hausse de 8% du CA de Musée Grévin au 1er trimestre. Cercle Finance (13/02/2017)</p> <p>(CercleFinance.com) - Musée Grévin, filiale de la Compagnie des Alpes, affiche un chiffre d'affaires de 3,39 millions d'euros au terme de son premier trimestre 2016-17, en augmentation de 8% par rapport à la même période de l'exercice précédent.</p> <p>Après une année 2015-16 fortement impactée par la baisse du tourisme à Paris, le nouvel exercice a démarré sur un rebond de l'activité, avec une fréquentation en hausse de 10,3% pour le premier trimestre pour se situer à 185.754 visiteurs.</p> <p>Musée Grévin a décidé d'une baisse des prix d'entrée au 1er octobre pour mieux répondre aux attentes des clients dans l'environnement concurrentiel parisien, ce qui explique la diminution de la dépense par visiteur observée sur le trimestre (-6,5%).</p>
 <p>FONC.DES REGIONS Historic</p>	<p>FDR - FONC.DES REGIONS - EUR</p> <p>Foncière des Régions: baisse du RNR en 2016 pour FDL. Cercle Finance (13/02/2017)</p> <p>(CercleFinance.com) - FDL, filiale de Foncière des Régions, affiche un résultat net récurrent (RNR) de 2,6 millions d'euros en 2016, contre 6,4 millions en 2015, impacté principalement par les cessions. Par action, il représente 0,04 euro.</p> <p>Les loyers de l'année se sont établis à 15,2 millions d'euros, en baisse de 30% principalement sous l'effet des cessions intervenues en 2015 et 2016.</p> <p>Au 31 décembre 2016, l'ANR EPRA ressort à 366 millions d'euros, soit 5,4 euros par action, en baisse de 11% sur un an du fait de la distribution du dividende.</p> <p>Le conseil d'administration, après arrêté des comptes clos au 31 décembre 2016, proposera à l'assemblée générale du 25 avril 2017 de fixer le dividende à 0,78 euro par action, ce qui représenterait une distribution globale de 53 millions.</p>
 <p>GENERALI (IT) Historic</p>	<p>E:G - GENERALI (IT) - EUR</p> <p>Generali: Intesa pourrait vers une offre d'ici fin février. Cercle Finance (13/02/2017)</p> <p>(CercleFinance.com) - L'annonce publique d'une offre d'Intesa Sanpaolo sur Generali, si la banque italienne décide d'y aller, pourrait intervenir d'ici la fin du mois, d'après Aurel BGC qui cite le Financial Times.</p> <p>Il indique que Generali pourrait augmenter son objectif d'économies afin de convaincre ses actionnaires de soutenir son indépendance face à Intesa Sanpaolo.</p> <p>'Le quotidien écrit que la banque n'a pas approché l'assureur de manière directe, mais plutôt certains gros actionnaires ces derniers jours pour les persuader de la logique d'un rapprochement entre les deux groupes', rapporte le bureau d'études.</p> <p>Selon Aurel BGC, le directeur général d'Intesa Carlo Messina souhaiterait une opération amicale et éviter le lancement d'une offre éventuelle avec une prime trop élevée.</p>
 <p>INVIBES ADVERTISING Historic</p>	<p>MLINV - INVIBES ADVERTISING - EUR</p> <p>Invibes Advertising: nette hausse des revenus en 2016. Cercle Finance (13/02/2017)</p> <p>(CercleFinance.com) - Invibes Advertising a fait état ce lundi en cours de séance d'un chiffre d'affaires de 2,69 millions d'euros au titre de son exercice 2016, soit une progression de 54% sur un an.</p> <p>Le groupe a renforcé l'an passé sa position auprès des agences et grands comptes en France grâce aux performances de son format In-feed, qui lui a permis de poursuivre le développement de son activité auprès de sa base de clients existants, et au succès de sa stratégie de conquête commerciale, qui a permis de signer de nouveaux annonceurs de renom comme Candia, Eristoff, Lotus, Nissan, Opel ou encore Seat.</p> <p>Côté Editeurs, Invibes Advertising développe son réseau de partenaires éditeurs avec des enseignes comme Paris-Match et Europe1 (Groupe Lagardère), Femme Actuelle et Voici (Prisma), 01net et Eurosport (NextRégie).</p> <p>Le groupe aspire pour l'année en cours à renforcer sa collaboration avec les clients existants, à recruter de nouveaux profils d'annonceurs afin d'élargir la taille de son marché potentiel, à lancer de nouveaux formats innovants pour consolider son avance stratégique et à poursuivre son déploiement pour affirmer sa présence à l'international.</p> <p>Il ambitionne une croissance soutenue de son chiffre d'affaires pour l'exercice 2017.</p>

Leleux Press Review

Tuesday 14/2/2017



	<p>TES - TESSI - EUR</p> <p>Offre Publique d'Acquisition Corporate Actions Leleux Associated Brokers (13/02/2017)</p> <p>Les actions TESSI font l'objet d'une offre publique d'achat de la part de PIXEL HOLDING. PIXEL HOLDING offre 132,25 EUR par action TESSI présentée.</p> <p>Une des 2 options suivantes peut être choisie :</p> <p>- Option 1: Accepter l'offre. - Option 2: Refuser l'offre.</p> <p>La date limite pour répondre à cette opération sur titres a été fixée au 20 Février 2017. Veuillez noter que des restrictions liées à la nationalité du propriétaire s'appliquent.</p>
	<p>TES - TESSI - EUR</p> <p>Openbaar bod tot aankoop Corporate Actions Leleux Associated Brokers (13/02/2017)</p> <p>Er is een openbaar bod tot aankoop op de aandelen TESSI aangekondigd door PIXEL HOLDING. PIXEL HOLDING biedt 132,25 EUR per aandeel TESSI.</p> <p>Volgende 2 opties worden aangeboden :</p> <p>- Optie 1: Het bod aanvaarden. - Optie 2: Het bod niet aanvaarden.</p> <p>De uiterste antwoorddatum is vastgesteld op 20 Februari 2017. Die verrichting is niet toegelaten voor iedere nationaliteit.</p>
	<p>RNO - RENAULT SA - EUR</p> <p>Renault: s'envole de 5%, un analyste relève son objectif. Cercle Finance (13/02/2017)</p> <p>(CercleFinance.com) - Le titre s'envole de près de 5% alors qu'Invest Securities a réitéré son opinion 'achat' sur la valeur et a relevé son objectif de cours de 98 à 110 euros.</p> <p>Le bureau d'analyses adopte un scénario plus agressif qui induit une révision de ses estimations de BNA de +7% en 2017/18.</p> <p>'Vu la forte croissance des volumes, les résultats 2016 ont largement dépassé les attentes', note l'analyste, qui pointe un EBITA en augmentation de 50,3% à 3.282 millions d'euros, contre un consensus à 3.061 millions et son estimation à 2.662 millions.</p> <p>Le bureau d'études pointe aussi un dividende 2016 en forte hausse à 3,15 euros (+31,2%) contre 2,87 euros attendu, et juge que cette augmentation traduit la confiance du groupe dans ses perspectives 2017 et à moyen terme.</p> <p>Selon Invest Securities, 'le groupe devrait rester dopé par la progression des volumes en 2017 et pourra déployer des leviers additionnels à moyen terme tout en maintenant le rythme des synergies de l'Alliance Renault-Nissan complétées par Mitsubishi'.</p>
	<p>ALPJT - POUJOLAT - EUR</p> <p>Poujolat: un troisième trimestre de qualité. Cercle Finance (13/02/2017)</p> <p>(CercleFinance.com) - Poujolat a fait état ce lundi en séance d'un chiffre d'affaires 9 mois consolidé-IFRS de 154,56 millions d'euros, soit une hausse de 2,8% par rapport aux 3 premiers trimestres de l'exercice clos fin mars 2016.</p> <p>Le spécialiste des conduits de cheminée a vu ses revenus grimper de 4,8% à l'export à 35,88 millions d'euros, ceux générés en France ayant pour leur part augmenté de 2,2% à 118,68 millions.</p> <p>Sur le seul troisième trimestre, le chiffre d'affaires a augmenté de 6,4% sur un an, à la faveur de la hausse de 16% des revenus dans la branche 'Cheminées industrielles'. Le segment 'Bois énergie' a de surcroît réalisé un trimestre record, à +55%.</p> <p>'Les températures hivernales plus conformes à la normale ont stimulé les consommations d'énergie, et les marques Woodstock et Crépito ont gagné des parts de marché notamment grâce à la qualité de leurs produits', a expliqué la société, qui d'une façon générale a renforcé ses positions partout en Europe.</p> <p>Poujolat, qui a enregistré un mois de janvier très positif, vise une croissance de son chiffre d'affaires annuel supérieure à 5%.</p>

AGFB - AGFA-GEVAERT (BE) - EUR

Agfa-Gevaert : Openbaarmaking over een transparantie-kennisg

Thomson Reuters (13/02/2017)

(artikel 14 van de wet van 2 mei 2007 op de openbaarmaking van belangrijke deelnemingen)

Mortsel, België - 13 februari 2017 - 17.40 uur CET

Overeenkomstig Agfa-Gevaert NV's statuten werd de drempel, vanaf dewelke eendeelneming moet worden bekendgemaakt, vastgesteld op 3%, 5% en elk veelvoud van 5%.

Conform de Wet van 2 mei 2007 op de openbaarmaking van belangrijke deelnemingen in beursgenoteerde bedrijven, publiceert Agfa-Gevaert (Euronext: AGFB) volgende kennisgevingen:

Norges Bank heeft op 9 februari 2017 gemeld dat het op 8 februari 2017 over een participatie in Agfa-Gevaert beschikte van 8.458.195 stemrechten, hetzij 4,92% (noemer is 171.851.042), en daarmee de drempel van 5% naar onder heeft overschreden.

Norges Bank is de centrale bank van Noorwegen. Als onderdeel van haar activiteiten als centrale bank, beheert Norges Bank de deviezenreserves. Daarnaast is ze verantwoordelijk voor het beheer van het Noorse Government Pension Fund Global (GPF). Formeel is het beheer van het GPFG de verantwoordelijkheid van het Ministerie van Financiën, maar het is gedelegeerd aan Norges Bank. Alle investeringen worden uitgevoerd door Norges Bank - die optreedt als opdrachtgever - en alle posities zijn geregistreerd op naam van Norges Bank.

Kennisgevingen van belangrijke deelnemingen als gevolg van de Wet van 2 mei 2007 en Agfa-Gevaert NV's statuten, kunnen verstuurd worden naar viviane.dictus@agfa.com

Over Agfa De Agfa-Gevaert Groep ontwikkelt, produceert en verdeelt een uitgebreid portfolio van analoge en digitale beeldvormingsystemen en IT-oplossingen, voornamelijk voor de grafische industrie, de sector van de gezondheidszorg en ook voor specifieke industriële toepassingen. De hoofdzetel en moedermaatschappij van Agfa bevinden zich in Mortsel, België. Agfa-Gevaert realiseerde in 2015 een omzet van 2.646 miljoen euro.

Contact: Viviane Dictus Director Corporate Communication tel. +32 0 3 444 7124 e-mail: viviane.dictus@agfa.com



AGS - AGEAS - EUR

Information réglementée - Rapport d'Ageas sur le programme d

Thomson Reuters (13/02/2017)

Dans le cadre du programme de rachat d'actions annoncé le 10 août 2016, Ageas indique que 263.621 actions Ageas ont été achetées sur Euronext Bruxelles durant la période du 06-02-2017 au 10-02-2017.

Date Nombre Montant total Cours moyen Cours le plus Cours le plus d'actions élevé (EUR) (EUR) bas (EUR)

Date	Nombre	Montant total	Cours moyen	Cours le plus	Cours le plus d'actions
06-02-2017	39.427	1.566.506	39,73	39,44	40,19
07-02-2017	60.000	2.314.614	38,58	38,05	39,00
08-02-2017	60.000	2.319.546	38,66	38,32	39,16
09-02-2017	60.000	2.328.048	38,80	38,40	39,13
10-02-2017	44.194	1.735.065	39,26	39,08	39,47
Total	263.621	10.263.779	38,93	38,05	40,19

Depuis le lancement du programme de rachat d'actions le 15 août 2016, Ageas a acheté 3.414.842 actions pour un montant d'EUR 118.319.173 représentant 1,58% du total des actions en circulation.

Le récapitulatif relatif au programme de rachat d'actions est disponible sur notre site.

Ageas est un groupe d'assurance international coté en bourse, riche de quelque 190 années d'expérience et de savoir-faire. Il propose à ses clients particuliers et professionnels des produits d'assurance Vie et Non-vie conçus pour répondre à leurs besoins spécifiques, aujourd'hui comme demain. Classé parmi les plus grands groupes d'assurance européens, Ageas concentre ses activités sur l'Europe et l'Asie, qui représentent ensemble la majeure partie du marché mondial de l'assurance. Il mène des activités d'assurances couronnées de succès en Belgique, au Royaume-Uni, au Luxembourg, en France, en Italie, au Portugal, en Turquie, en Chine, en Malaisie, en Inde, en Thaïlande, au Vietnam et aux Philippines au travers d'une combinaison de filiales détenues à 100 % et de partenariats à long terme avec des institutions financières solides et des distributeurs clés. Ageas figure parmi les leaders du marché dans les pays où il est actif. Il emploie au total plus de 40.000 salariés et a réalisé un encaissement annuel proche de EUR 30 milliards en 2015 (tous les chiffres à 100%).



Leleux Press Review

Tuesday 14/2/2017

AGS - AGEAS - EUR

Gereguleerde informatie - Ageas rapporteert over de inko

Thomson Reuters (13/02/2017)

Naar aanleiding van het aandelen-inkoopprogramma dat op 10 augustus 2016aangekondigd werd, maakt Ageas bekend dat er 263.621 eigen aandelen ingekocht werden op Euronext Brussel tussen 06-02-2017 en 10-02-2017.

Datum Aantal Totaal Bedrag Gemiddelde koers Laagste koers Hoogste koersaandelen (EUR) (EUR)

06-02-2017	39.427	1.566.506	39,73	39,44	40,19
07-02-2017	60.000	2.314.614	38,58	38,05	39,00
08-02-2017	60.000	2.319.546	38,66	38,32	39,16
09-02-2017	60.000	2.328.048	38,80	38,40	39,13
10-02-2017	44.194	1.735.065	39,26	39,08	39,47
Totaal	263.621	10.263.779	38,93	38,05	40,19

Vanaf de start van het aandelen-inkoopprogramma op 15 augustus 2016 heeft Ageaseen totaal van 3.414.842 aandelen ingekocht voor een bedrag van EUR118.319.173, ofwel 1,58% van het totale aantal uitstaande aandelen.

Het overzicht van het aandelen-inkoopprogramma is beschikbaar op onze website.

Ageas is een beursgenoteerde internationale verzekeringsgroep met 190 jaarvakkennis en ervaring. Het biedt zowel particulieren als bedrijven Levens- enNiet-Levensverzekeringsproducten aan die beantwoorden aan hun specifiekebehoeften, niet alleen vandaag maar ook in de toekomst. Ageas, één van degrootste verzekeringsmaatschappijen in Europa, is vooral werkzaam in Europa enAzië, die samen het grootste deel van de wereldwijde verzekeringsmarkt vormen.Via een combinatie van 100%-dochterondernemingen en langetermijnpartnerships metsterke financiële instellingen en belangrijke distributeurs, is Ageas met succesactief in België, het Verenigd Koninkrijk, Luxemburg, Frankrijk, Italië,Portugal, Turkije, China, Maleisië, India, Thailand, Vietnam en de Filipijnen.Ageas behoort tot de marktleiders in de meeste landen waar het aanwezig is.Ageas telt meer dan 40.000 werknemers en in 2015 bedroeg het premie-inkomennagenoeg EUR 30 miljard (alle cijfers tegen 100%).



NXI - NEXITY - EUR

Nexity: création d'une direction des nouveaux usages urbains

Cercle Finance (13/02/2017)

(CercleFinance.com) - Nexity a annoncé ce lundi après Bourse la création d'une direction consacrée aux nouveaux usages urbains.

Cette décision participe de la stratégie d'innovation et de développement de services à tous ses clients mise en place par le groupe, qui marque ainsi sa volonté de déployer des moyens tant en prospective qu'en développements concrets, afin de penser et de concevoir la ville de demain avec l'ensemble de ses acteurs et de ses usagers.
La direction des nouveaux usages urbains a été confiée à Jean-Luc Porcedo, 52 ans, qui fut notamment directeur de cabinet du président de l'Assemblée nationale Claude Bartolone. Elle travaillera pour et avec tous les métiers du groupe sur les enjeux de l'aménagement urbain : ceux de mobilité et de transports, d'environnement et d'énergies propres, d'intelligence numérique et de connectivité, de mixité des usages et de modularité des espaces.
L'objectif est notamment de construire avec des partenaires des offres complètes adressées aux différents acteurs de ville, collectivités territoriales et publiques, détenteurs et gestionnaires d'actifs immobiliers, acteurs économiques afin de développer des services innovants tant pour les usagers (collectivités) que pour les clients (entreprises et personnes physiques).



SAN - SANOFI - EUR

Sanofi : Déclaration des transactions sur actions propres

Thomson Reuters (13/02/2017)



GIRO - SIGNAUX GIROD - EUR

Signaux Girod : Mise à disposition rapport d'activité 1er tr

Thomson Reuters (13/02/2017)

SIGNAUX GIROD

Mise à disposition du rapport trimestriel d'activité du 1er trimestre 2016/2017.

Conformément à la réglementation en vigueur, le rapport d'activité du 1ertrimestre établi par la société au titre de l'exercice 2016/2017 est disponible

- sur le site internet : www.signaux-girod.fr Ou - sur simple demande, dans les conditions légales et réglementaires.

Ce document a également été déposé auprès de l'Autorité des Marchés Financiers(AMF) le 13 février 2017.

Euronext compartiment C / Code ISIN FR0000060790 Site : www.signaux-girod.fr



Leleux Press Review

Tuesday 14/2/2017



GIRO - SIGNAUX GIROD - EUR

Signaux Girod : Rapport d'activité 1er trimestre 2016 2017

Thomson Reuters (13/02/2017)

SIGNAUX GIROD Société anonyme au capital de 14 807 806 EUR Siège social : 39400 Bellefontaine 646 050 476 R.C.S. Lons le Saunier Code ISIN : FR0000060790

RAPPORT TRIMESTRIEL D'ACTIVITE 1er trimestre Exercice 2016/2017

	Chiffre d'affaires consolidé (en millions d'euros)	Du 01/10/2016 au 31/12/2016	Du 01/10/2015 au 31/12/2015	Varia
Signalisation France	20.0	19.7	+ 1.	
Sociétés spécialisées	4.6	4.6	- 0.	
Activités internationales	4.4	5.8	- 24	
Total Groupe	29.0	30.1	- 3.	

Le chiffre d'affaires du 1(er) trimestre de l'exercice 2016/2017 recule de 3,7% par rapport à l'exercice précédent.

Signalisation France

Pour le deuxième trimestre consécutif, le chiffre d'affaires progresse par rapport à l'année précédente.

Sociétés spécialisées

Le chiffre d'affaires de ce trimestre se stabilise (- 0,9%) par rapport au chiffre d'affaires de l'exercice précédent, qui pour rappel avait bénéficié d'une hausse de 15%.

Activités internationales

Le chiffre d'affaires recule de manière significative sur ce trimestre notamment suite à une augmentation des encours pour des chantiers qui n'ont pas pu être facturés au 31 décembre 2016. Nos objectifs sur ce pôle demeurent une croissance de chiffre d'affaires pour cet exercice.

L'ensemble de ces données sont conformes à nos attentes.

Retrouvez ce communiqué et les informations sur le groupe Girod sur notre site www.signaux-girod.fr



LACR - LACROIX INDUSTRIES - EUR

Lacroix SA : rapport trimestriel d'activité - 1er Trimestre

Thomson Reuters (13/02/2017)

RAPPORT TRIMESTRIEL D'ACTIVITE 1(er) trimestre Exercice 2016-2017

Un premier trimestre en léger recul mais avec LACROIX City qui retrouve de la croissance

Après la présentation de son ambition 2020 le 13 janvier dernier, où le Groupe annonçait la poursuite de sa croissance à 525 MEUR de chiffres d'affaires et le redressement de sa rentabilité (Résultat Opérationnel Courant de 20 MEUR), le chiffre d'affaires consolidé du premier trimestre 2016-2017 s'inscrit en léger recul (-3,4%). Le Groupe considère que les chiffres du premier trimestre ne sont pas représentatifs des tendances annuelles et confirme sur l'exercice ses perspectives de croissance modérée de chiffre d'affaires et plus significative de résultat. Un signe encourageant, LACROIX City retrouve la croissance conformément aux prévisions.

Le chiffre d'affaires consolidé au 31 décembre 2016 s'établit comme suit :

	(en millions d'Euros)	Exercice 16/17	Exercice 15/16	Evolution N / N-1
LACROIX Electronics	70,6	74,3	- 5,0 %	
LACROIX Sofrel	9,9	10,7	- 7,7 %	
LACROIX City	25,6	24,8	+ 3,4 %	
Total LACROIX	106,0	109,7	- 3,4 %	

L'évolution se caractérise par : * LACROIX Electronics voit un retrait de son activité de -5,0 % lié principalement à la réinternalisation en janvier 2016 de la production électronique d'un client important du site Français, du décalage de l'introduction des productions gagnées en 2016 en Allemagne, et du ralentissement de la croissance du site polonais.

* LACROIX Sofrel enregistre un chiffre d'affaires en recul de -7,7 % après une activité particulièrement élevée au premier trimestre de l'exercice 2016. Cette évolution est notamment impactée par l'export (-7,9%) et l'énergie (- 17,3%) ce qui est peu significatif étant donné les valeurs moyennes des contrats dans ces domaines d'activités.

* LACROIX City retrouve la croissance à +3,4%. Cette évolution est tirée par la performance (+28%) de LACROIX Sogexi (éclairage public) qui a réalisé un contrat significatif à l'international, et par l'intégration de NEAVI Technologies (contributif de 0,4 MEUR). Les niveaux d'activité de LACROIX Signalisation et LACROIX Traffic se sont globalement stabilisés avec une confiance retrouvée.

Le Groupe confirme ses perspectives de croissance modérée de chiffre d'affaires et d'amélioration plus significative de résultat sur l'exercice.

Par ailleurs, le Groupe a rectifié le projet de résolutions de l'Assemblée générale concernant la date de versement du dividende : le versement du dividende sera effectué en date du 13 avril 2017.

Contact : Nicolas BEDOUIN Tél : 02 40 92 58 56 - info@lacroix.fr

Prochain communiqué : Chiffre d'affaires du 1(er) semestre le 15/05/2017 après bourse

Retrouver ce communiqué et les informations sur Lacroix sur notre site www.lacroix-group.com



ALSOL - CUSTOM SOLUTIONS - EUR

Custom Solutions: rachat de la société Audience+.

Cercle Finance (13/02/2017)

(CercleFinance.com) - Poursuivant ses acquisitions structurantes, Custom Solutions a annoncé ce lundi après séance le rachat de l'intégralité du capital d'Audience+, une société spécialiste du marketing mobile, dirigée et fondée par Jonathan Laroussinie.

Cette acquisition stratégique s'inscrit dans le déploiement digital du groupe, en venant fortement enrichir l'offre de Custom Solutions dans le mobile.

La plate-forme SaaS d'Audience+ permet à une marque de mettre en place et de déployer une véritable stratégie CRM, en embarquant la solution dans son application mobile ou sur son site Internet. Audience+ apporte ainsi à la marque un relais de croissance digital important, lui permettant de dialoguer en temps réel avec ses utilisateurs via l'envoi push de notifications interactives et de bénéficier ainsi d'une audience captive pour ses campagnes marketing.

Cette opération est réalisée pour partie par voie de souscription à une augmentation de capital d'Audience+. L'acquisition du solde des titres composant le capital social d'Audience+ sera pour sa part majoritairement rémunérée en actions nouvelles émises par Custom Solutions, dans le cadre d'une augmentation de capital qui sera soumise au vote de l'Assemblée générale des actionnaires du 30 mars prochain.

Cette opération fera par ailleurs de Jonathan Laroussinie, PDG d'Audience+, le second manager actionnaire du groupe aux côtés de Cédric Reny.

Jonathan Laroussinie prendra également la fonction de directeur général délégué du Groupe, en charge notamment de la stratégie digitale et de l'intégration des plate-formes. Avec son associé Marc Langlet, directeur général d'Audience+, il rejoint enfin le comité exécutif de Custom Solutions afin de renforcer son expertise et mettre en place le nouveau plan stratégique 2020, ayant pour objectif l'intégration des briques digitales.



ALVMG - VISIOMED GROUP - EUR

Visiomed: acquisition dans la santé connectée.

Cercle Finance (13/02/2017)

(CercleFinance.com) - Visiomed a annoncé ce lundi après séance avoir finalisé l'acquisition d'Epiderm, une start-up française qui a lancé la première offre de télé-médecine en dermatologie sur smartphone et tablette.

Le groupe spécialisé dans l'électronique médicale nouvelle génération accroît ainsi davantage encore son avance dans les services de santé connectée. Grâce à cette acquisition stratégique, il apporte à l'ensemble de ses clients une solution unique et disruptive de télé-médecine dans un des domaines médicaux où l'accès aux médecins est actuellement le plus difficile.

Créée en 2015 par le docteur Elisabeth Berrissoul et par Antoine Bohuon, le service Epiderm, disponible sur App Store et Google Play, est une plate-forme de télé-médecine mettant en relation des patients et des dermatologues capables de fournir un premier avis médical, directement en ligne et sans rendez-vous, pour 29 euros.



LACR - LACROIX INDUSTRIES - EUR

Lacroix: confirme ses perspectives de croissance.

Cercle Finance (13/02/2017)

(CercleFinance.com) - Le chiffre d'affaires consolidé s'inscrit en léger recul (-3,4%) à 106 ME au premier trimestre 2016-2017.

' Le Groupe considère que les chiffres du premier trimestre ne sont pas représentatifs des tendances '.

Lacroix Electronics affiche une baisse de son activité de -5,0 % alors que Lacroix City retrouve la croissance à +3,4%. Lacroix Sofrel enregistre un chiffre d'affaires en recul de -7,7 % après une activité particulièrement élevée au premier trimestre de l'exercice 2016.

Le Groupe confirme ses perspectives de croissance modérée de chiffre d'affaires et d'amélioration plus significative de résultat sur l'exercice.



LIN - LINEDATA SERVICES - EUR

LINEDATA SERVICES : Information mensuelle relative au nombre

Thomson Reuters (13/02/2017)

Linedata Services

Société Anonyme à Directoire et Conseil de Surveillance au Capital de 7.341.382 euros

Siège Social 19, rue d'Orléans - 92200 NEUILLY-SUR-SEINE

414 945 089 RCS NANTERRE

Tél : 01 73 43 70 10 - Fax : 01 47 08 11 78 - Site WEB : www.linedata.com

Information mensuelle relative au nombre total de droits de vote et d'actions composant le capital social

(Etablie en application de l'article L. 233-8 II du Code de commerce et de l'article 223-16 du Règlement Général de l'Autorité des Marchés Financiers)

Au 31 janvier 2017 Nombre d'actions : 7.341.382 Nombre total de droits de vote : Total théorique
9.201.575 Droits de vote exerçables en assemblée générale 9.083.117



Leleux Press Review

Tuesday 14/2/2017

DIREN - DIRECT ENERGIE - EUR

Direct Energie : déclaration de transactions sur actions pro

Thomson Reuters (13/02/2017)

ENERGIE +-----+-----+-----+-----+-----+ DIRECT 10/02/2017 17:09:47 FR0004191674 35,1
EUR 194 ENERGIE +-----+-----+-----+-----+-----+ DIRECT 10/02/2017 17:23:44
FR0004191674 35,1 EUR 6 ENERGIE +-----+-----+-----+-----+-----+

A propos de Direct Energie

Troisième acteur français d'électricité et de gaz, le groupe Direct Energie adéjà acquis et fidélisé en France et en Belgique (sous la marque Poweo) plus de 1,9 million de sites clients résidentiels et professionnels. Acteur intégré de l'énergie, Direct Energie est présent dans la production, la fourniture d'électricité et de gaz, ainsi que la vente de services énergétiques à ses clients.

Direct Energie fonde son succès depuis plus de quatorze ans sur son expertise technique, l'excellence de sa relation clients et sa capacité à innover.

En 2015, le Groupe a réalisé un chiffre d'affaires consolidé légèrement supérieur à 1 MdEUR et a livré 11,4 TWh d'énergie.

Pour plus d'informations : www.direct-energie.com

Contact presse :

Image Sept

Grégoire Lucas - glucas@image7.fr - Tel + 33 (0)1 53 70 74 94

Marie Artzner - martzner@image7.fr - Tel + 33 (0)1 53 70 74 31 ou + 33 (0)675 74 31 73

CM CIC Market Solutions

Stéphanie Stahr - stephanie.stahr@cmcic.fr - Tel + 33 (0)1 53 48 80 57

Direct Energie

Mathieu Behar - mathieu.behar@direct-energie.com - Tel +33 (0)6 12 48 85 85



BVI - BUREAU VERITAS - EUR

BUREAU VERITAS : Nombre d'actions et de droits de vote au 31

Thomson Reuters (13/02/2017)

Information relative au nombre d'actions et de droits de vote prévues par l'article 223-16 du règlement général de l'Autorité des marchés financiers

Neuilly-sur-Seine, le 13 février 2017

-----Date arrêté Nombre d'actions en circulation Nombre total de
droits de vote((1)) -----Nombre de droits de vote 31/01/2017
442 000 000 théorique : 632 024 555 Nombre de droits de vote exerçables : 626 516 765 -----

(1) y compris les actions nouvelles créées en Euroclear du fait des levées d'options de souscription d'actions intervenues depuis le 1^{er} janvier 2017.

Bureau Veritas Siège Social Société Anonyme
+33 (0)1 55 24 70 00 au capital de 53 040 000 Euros
+33 (0)1 55 24 70 01 RCS Nanterre 775 690 621

Immeuble Newtime Tél :
40/52 boulevard du Parc Fax :
92200 Neuilly sur Seine www.bureauveritas.com

