

Leleux Press Review

Monday 23/7/2018



<p>B20 Intraday</p>	<p align="center">BEL 20 (Belgium)</p> <table border="1"> <tr> <td>Last Price</td> <td>3815,16</td> <td>Minimum Price</td> <td>1046,07 (02/09/1992)</td> <td>Maximum Price</td> <td>4759,01 (23/05/2007)</td> </tr> <tr> <td>Gainers</td> <td align="center">13</td> <td>Losers</td> <td align="center">6</td> <td></td> <td></td> </tr> <tr> <td>AB INBEV</td> <td>89,54 ▲</td> <td>+0,91%</td> <td>KBC GROUPE (BE)</td> <td>64,22 ▼</td> <td>-0,89%</td> </tr> <tr> <td>ING GROEP N.V.</td> <td>12,43 ▲</td> <td>+0,59%</td> <td>SOLVAY (BE)</td> <td>109,50 ▼</td> <td>-0,49%</td> </tr> <tr> <td>BPOST</td> <td>12,95 ▲</td> <td>+0,54%</td> <td>AGEAS</td> <td>42,95 ▼</td> <td>-0,32%</td> </tr> </table>	Last Price	3815,16	Minimum Price	1046,07 (02/09/1992)	Maximum Price	4759,01 (23/05/2007)	Gainers	13	Losers	6			AB INBEV	89,54 ▲	+0,91%	KBC GROUPE (BE)	64,22 ▼	-0,89%	ING GROEP N.V.	12,43 ▲	+0,59%	SOLVAY (BE)	109,50 ▼	-0,49%	BPOST	12,95 ▲	+0,54%	AGEAS	42,95 ▼	-0,32%
Last Price	3815,16	Minimum Price	1046,07 (02/09/1992)	Maximum Price	4759,01 (23/05/2007)																										
Gainers	13	Losers	6																												
AB INBEV	89,54 ▲	+0,91%	KBC GROUPE (BE)	64,22 ▼	-0,89%																										
ING GROEP N.V.	12,43 ▲	+0,59%	SOLVAY (BE)	109,50 ▼	-0,49%																										
BPOST	12,95 ▲	+0,54%	AGEAS	42,95 ▼	-0,32%																										
<p>CAC Intraday</p>	<p align="center">CAC 40 (France)</p> <table border="1"> <tr> <td>Last Price</td> <td>5398,32</td> <td>Minimum Price</td> <td>2693,21 (23/09/2011)</td> <td>Maximum Price</td> <td>7347,94 (21/10/2009)</td> </tr> <tr> <td>Gainers</td> <td align="center">16</td> <td>Losers</td> <td align="center">24</td> <td></td> <td></td> </tr> <tr> <td>PERNOD RICARD</td> <td>138,70 ▲</td> <td>+0,87%</td> <td>AIR LIQUIDE (FR)</td> <td>108,65 ▼</td> <td>-0,95%</td> </tr> <tr> <td>DANONE (FR)</td> <td>66,34 ▲</td> <td>+0,79%</td> <td>AXA (FR)</td> <td>20,75 ▼</td> <td>-0,86%</td> </tr> <tr> <td>CARREFOUR (FR)</td> <td>13,51 ▲</td> <td>+0,55%</td> <td>SOCIETE GENERALE (FR)</td> <td>36,01 ▼</td> <td>-0,73%</td> </tr> </table>	Last Price	5398,32	Minimum Price	2693,21 (23/09/2011)	Maximum Price	7347,94 (21/10/2009)	Gainers	16	Losers	24			PERNOD RICARD	138,70 ▲	+0,87%	AIR LIQUIDE (FR)	108,65 ▼	-0,95%	DANONE (FR)	66,34 ▲	+0,79%	AXA (FR)	20,75 ▼	-0,86%	CARREFOUR (FR)	13,51 ▲	+0,55%	SOCIETE GENERALE (FR)	36,01 ▼	-0,73%
Last Price	5398,32	Minimum Price	2693,21 (23/09/2011)	Maximum Price	7347,94 (21/10/2009)																										
Gainers	16	Losers	24																												
PERNOD RICARD	138,70 ▲	+0,87%	AIR LIQUIDE (FR)	108,65 ▼	-0,95%																										
DANONE (FR)	66,34 ▲	+0,79%	AXA (FR)	20,75 ▼	-0,86%																										
CARREFOUR (FR)	13,51 ▲	+0,55%	SOCIETE GENERALE (FR)	36,01 ▼	-0,73%																										
<p>AEX Intraday</p>	<p align="center">AEX (The Netherlands)</p> <table border="1"> <tr> <td>Last Price</td> <td>572,20</td> <td>Minimum Price</td> <td>194,99 (09/03/2009)</td> <td>Maximum Price</td> <td>806,41 (21/10/2009)</td> </tr> <tr> <td>Gainers</td> <td align="center">14</td> <td>Losers</td> <td align="center">11</td> <td></td> <td></td> </tr> <tr> <td>ALTICE EUROPE NV</td> <td>3,00 ▲</td> <td>+0,84%</td> <td>KONINKLIJKE PHILIPS</td> <td>36,67 ▼</td> <td>-0,99%</td> </tr> <tr> <td>ING GROEP N.V.</td> <td>12,43 ▲</td> <td>+0,59%</td> <td>KONINKLIJKE DSM NV</td> <td>90,00 ▼</td> <td>-0,90%</td> </tr> <tr> <td>AHOLD DELHAIZE</td> <td>21,51 ▲</td> <td>+0,42%</td> <td>AALBERTS INDUSTRIES</td> <td>40,80 ▼</td> <td>-0,75%</td> </tr> </table>	Last Price	572,20	Minimum Price	194,99 (09/03/2009)	Maximum Price	806,41 (21/10/2009)	Gainers	14	Losers	11			ALTICE EUROPE NV	3,00 ▲	+0,84%	KONINKLIJKE PHILIPS	36,67 ▼	-0,99%	ING GROEP N.V.	12,43 ▲	+0,59%	KONINKLIJKE DSM NV	90,00 ▼	-0,90%	AHOLD DELHAIZE	21,51 ▲	+0,42%	AALBERTS INDUSTRIES	40,80 ▼	-0,75%
Last Price	572,20	Minimum Price	194,99 (09/03/2009)	Maximum Price	806,41 (21/10/2009)																										
Gainers	14	Losers	11																												
ALTICE EUROPE NV	3,00 ▲	+0,84%	KONINKLIJKE PHILIPS	36,67 ▼	-0,99%																										
ING GROEP N.V.	12,43 ▲	+0,59%	KONINKLIJKE DSM NV	90,00 ▼	-0,90%																										
AHOLD DELHAIZE	21,51 ▲	+0,42%	AALBERTS INDUSTRIES	40,80 ▼	-0,75%																										
<p>DAX Intraday</p>	<p align="center">DAX (Germany)</p> <table border="1"> <tr> <td>Last Price</td> <td>12561,42</td> <td>Minimum Price</td> <td>11726,62 (26/03/2018)</td> <td>Maximum Price</td> <td>13596,89 (23/01/2018)</td> </tr> <tr> <td>Gainers</td> <td align="center">6</td> <td>Losers</td> <td align="center">24</td> <td></td> <td></td> </tr> <tr> <td>BEIERSDORF (DE)</td> <td>100,05 ▲</td> <td>+0,67%</td> <td>SAP AG (DE)</td> <td>99,99 ▼</td> <td>-0,98%</td> </tr> <tr> <td>COMMERZBANK AG</td> <td>8,53 ▲</td> <td>+0,44%</td> <td>E.ON SE (DE)</td> <td>9,60 ▼</td> <td>-0,95%</td> </tr> <tr> <td>FRESENIUS SE & CO (D)</td> <td>69,46 ▲</td> <td>+0,28%</td> <td>VONOVIA SE</td> <td>41,00 ▼</td> <td>-0,82%</td> </tr> </table>	Last Price	12561,42	Minimum Price	11726,62 (26/03/2018)	Maximum Price	13596,89 (23/01/2018)	Gainers	6	Losers	24			BEIERSDORF (DE)	100,05 ▲	+0,67%	SAP AG (DE)	99,99 ▼	-0,98%	COMMERZBANK AG	8,53 ▲	+0,44%	E.ON SE (DE)	9,60 ▼	-0,95%	FRESENIUS SE & CO (D)	69,46 ▲	+0,28%	VONOVIA SE	41,00 ▼	-0,82%
Last Price	12561,42	Minimum Price	11726,62 (26/03/2018)	Maximum Price	13596,89 (23/01/2018)																										
Gainers	6	Losers	24																												
BEIERSDORF (DE)	100,05 ▲	+0,67%	SAP AG (DE)	99,99 ▼	-0,98%																										
COMMERZBANK AG	8,53 ▲	+0,44%	E.ON SE (DE)	9,60 ▼	-0,95%																										
FRESENIUS SE & CO (D)	69,46 ▲	+0,28%	VONOVIA SE	41,00 ▼	-0,82%																										
<p>UKX Intraday</p>	<p align="center">FTSE 100 (United Kingdom)</p> <table border="1"> <tr> <td>Last Price</td> <td>7678,79</td> <td>Minimum Price</td> <td>3277,50 (12/03/2003)</td> <td>Maximum Price</td> <td>53548,10 (16/11/2009)</td> </tr> <tr> <td>Gainers</td> <td align="center">41</td> <td>Losers</td> <td align="center">56</td> <td></td> <td></td> </tr> <tr> <td>DIAGEO (UK)</td> <td>28,83 ▲</td> <td>+0,96%</td> <td>WHITBREAD PLC OR SHS</td> <td>39,78 ▼</td> <td>-0,89%</td> </tr> <tr> <td>SEVERN TRENT ORD 97</td> <td>19,00 ▲</td> <td>+0,87%</td> <td>CARNIVAL (UK)</td> <td>44,17 ▼</td> <td>-0,76%</td> </tr> <tr> <td>BT GROUP</td> <td>2,19 ▲</td> <td>+0,85%</td> <td>STANDARD LIFE PLC OR</td> <td>3,11 ▼</td> <td>-0,76%</td> </tr> </table>	Last Price	7678,79	Minimum Price	3277,50 (12/03/2003)	Maximum Price	53548,10 (16/11/2009)	Gainers	41	Losers	56			DIAGEO (UK)	28,83 ▲	+0,96%	WHITBREAD PLC OR SHS	39,78 ▼	-0,89%	SEVERN TRENT ORD 97	19,00 ▲	+0,87%	CARNIVAL (UK)	44,17 ▼	-0,76%	BT GROUP	2,19 ▲	+0,85%	STANDARD LIFE PLC OR	3,11 ▼	-0,76%
Last Price	7678,79	Minimum Price	3277,50 (12/03/2003)	Maximum Price	53548,10 (16/11/2009)																										
Gainers	41	Losers	56																												
DIAGEO (UK)	28,83 ▲	+0,96%	WHITBREAD PLC OR SHS	39,78 ▼	-0,89%																										
SEVERN TRENT ORD 97	19,00 ▲	+0,87%	CARNIVAL (UK)	44,17 ▼	-0,76%																										
BT GROUP	2,19 ▲	+0,85%	STANDARD LIFE PLC OR	3,11 ▼	-0,76%																										
<p>I930 Intraday</p>	<p align="center">MIB 30 (Italy)</p> <table border="1"> <tr> <td>Last Price</td> <td>21794,60</td> <td>Minimum Price</td> <td>12320,50 (24/07/2012)</td> <td>Maximum Price</td> <td>48766,00 (05/04/2001)</td> </tr> <tr> <td>Gainers</td> <td align="center">14</td> <td>Losers</td> <td align="center">25</td> <td></td> <td></td> </tr> <tr> <td>SNAM RETE GAS</td> <td>3,69 ▲</td> <td>+0,92%</td> <td>MEDIOBANCA (IT)</td> <td>8,07 ▼</td> <td>-0,76%</td> </tr> <tr> <td>LUXOTTICA GROUP (IT)</td> <td>56,50 ▲</td> <td>+0,89%</td> <td>INTESA SANPAOLO (IT)</td> <td>2,41 ▼</td> <td>-0,72%</td> </tr> <tr> <td>MEDIASET (IT)</td> <td>2,79 ▲</td> <td>+0,75%</td> <td>GENERALI (IT)</td> <td>14,51 ▼</td> <td>-0,68%</td> </tr> </table>	Last Price	21794,60	Minimum Price	12320,50 (24/07/2012)	Maximum Price	48766,00 (05/04/2001)	Gainers	14	Losers	25			SNAM RETE GAS	3,69 ▲	+0,92%	MEDIOBANCA (IT)	8,07 ▼	-0,76%	LUXOTTICA GROUP (IT)	56,50 ▲	+0,89%	INTESA SANPAOLO (IT)	2,41 ▼	-0,72%	MEDIASET (IT)	2,79 ▲	+0,75%	GENERALI (IT)	14,51 ▼	-0,68%
Last Price	21794,60	Minimum Price	12320,50 (24/07/2012)	Maximum Price	48766,00 (05/04/2001)																										
Gainers	14	Losers	25																												
SNAM RETE GAS	3,69 ▲	+0,92%	MEDIOBANCA (IT)	8,07 ▼	-0,76%																										
LUXOTTICA GROUP (IT)	56,50 ▲	+0,89%	INTESA SANPAOLO (IT)	2,41 ▼	-0,72%																										
MEDIASET (IT)	2,79 ▲	+0,75%	GENERALI (IT)	14,51 ▼	-0,68%																										
<p>IBEX Intraday</p>	<p align="center">IBEX 35 (Spain)</p> <table border="1"> <tr> <td>Last Price</td> <td>9724,80</td> <td>Minimum Price</td> <td>9328,70 (23/03/2018)</td> <td>Maximum Price</td> <td>15945,70 (08/11/2007)</td> </tr> <tr> <td>Gainers</td> <td align="center">20</td> <td>Losers</td> <td align="center">14</td> <td></td> <td></td> </tr> <tr> <td>ACS ACT CONST SERV (</td> <td>36,74 ▲</td> <td>+0,96%</td> <td>TECNICAS REUNIDAS</td> <td>25,19 ▼</td> <td>-0,82%</td> </tr> <tr> <td>ACCIONA (ES)</td> <td>69,68 ▲</td> <td>+0,66%</td> <td>INTL AIRLINES GROUP</td> <td>7,68 ▼</td> <td>-0,64%</td> </tr> <tr> <td>VISCOFAN</td> <td>58,80 ▲</td> <td>+0,59%</td> <td>AMADEUS IT</td> <td>73,98 ▼</td> <td>-0,59%</td> </tr> </table>	Last Price	9724,80	Minimum Price	9328,70 (23/03/2018)	Maximum Price	15945,70 (08/11/2007)	Gainers	20	Losers	14			ACS ACT CONST SERV (36,74 ▲	+0,96%	TECNICAS REUNIDAS	25,19 ▼	-0,82%	ACCIONA (ES)	69,68 ▲	+0,66%	INTL AIRLINES GROUP	7,68 ▼	-0,64%	VISCOFAN	58,80 ▲	+0,59%	AMADEUS IT	73,98 ▼	-0,59%
Last Price	9724,80	Minimum Price	9328,70 (23/03/2018)	Maximum Price	15945,70 (08/11/2007)																										
Gainers	20	Losers	14																												
ACS ACT CONST SERV (36,74 ▲	+0,96%	TECNICAS REUNIDAS	25,19 ▼	-0,82%																										
ACCIONA (ES)	69,68 ▲	+0,66%	INTL AIRLINES GROUP	7,68 ▼	-0,64%																										
VISCOFAN	58,80 ▲	+0,59%	AMADEUS IT	73,98 ▼	-0,59%																										
<p>DJIA Intraday</p>	<p align="center">Dow Jones Industries Average (United States)</p> <table border="1"> <tr> <td>Last Price</td> <td>25058,12</td> <td>Minimum Price</td> <td>6626,94 (06/03/2009)</td> <td>Maximum Price</td> <td>26616,71 (26/01/2018)</td> </tr> <tr> <td>Gainers</td> <td align="center">12</td> <td>Losers</td> <td align="center">18</td> <td></td> <td></td> </tr> <tr> <td>GOLDMAN SACHS (US)</td> <td>231,69 ▲</td> <td>+0,89%</td> <td>CISCO SYSTEMS (US)</td> <td>42,01 ▼</td> <td>-0,91%</td> </tr> <tr> <td>VISA INC</td> <td>140,99 ▲</td> <td>+0,61%</td> <td>EXXON MOBIL CORP (US)</td> <td>81,40 ▼</td> <td>-0,74%</td> </tr> <tr> <td>CHEVRON CORP (US)</td> <td>122,27 ▲</td> <td>+0,49%</td> <td>WALT DISNEY CO</td> <td>111,48 ▼</td> <td>-0,57%</td> </tr> </table>	Last Price	25058,12	Minimum Price	6626,94 (06/03/2009)	Maximum Price	26616,71 (26/01/2018)	Gainers	12	Losers	18			GOLDMAN SACHS (US)	231,69 ▲	+0,89%	CISCO SYSTEMS (US)	42,01 ▼	-0,91%	VISA INC	140,99 ▲	+0,61%	EXXON MOBIL CORP (US)	81,40 ▼	-0,74%	CHEVRON CORP (US)	122,27 ▲	+0,49%	WALT DISNEY CO	111,48 ▼	-0,57%
Last Price	25058,12	Minimum Price	6626,94 (06/03/2009)	Maximum Price	26616,71 (26/01/2018)																										
Gainers	12	Losers	18																												
GOLDMAN SACHS (US)	231,69 ▲	+0,89%	CISCO SYSTEMS (US)	42,01 ▼	-0,91%																										
VISA INC	140,99 ▲	+0,61%	EXXON MOBIL CORP (US)	81,40 ▼	-0,74%																										
CHEVRON CORP (US)	122,27 ▲	+0,49%	WALT DISNEY CO	111,48 ▼	-0,57%																										

BSD - BOURSE DIRECT - EUR

Bourse Direct : Résultats du 1er semestre 2018. Hausse du ré

Thomson Reuters (20/07/2018)

Résultats du 1er semestre 2018 Hausse du résultat d'exploitation (+12,6%) Recrutement soutenu de nouveaux clients

* les variations sont calculées sur les données en euros.

Dans un marché stable avec unCAC40 en un gain de 0,3%, Bourse Direct, leader de la bourse en ligne en France, a enregistré au premier semestre 2018, près de 1,7 million d'ordres exécutés en hausse de 6,2% par rapport au deuxième semestre 2017. Comparé au premier semestre 2017, le volume d'ordres enregistré une baisse de 12,4%. Cette baisse résulte principalement du deuxième trimestre 2017 qui avait connu une plus forte activité dans le cadre des élections françaises.

Avec près de 9 000 nouveaux comptes ouverts, le recrutement de nouveaux clients au cours de ce semestre 2018 a été soutenu, notamment au deuxième trimestre où le recrutement était en hausse de plus de 16 % par rapport à la même période en 2017. Bourse Direct enregistre ainsi près de 135 000 comptes au 30 juin 2018.

Résultats de Bourse Direct Le chiffre d'affaires de Bourse Direct est en hausse de 1,3% par rapport à la même période en 2017. Les produits d'exploitation bancaire de Bourse Direct s'établissent à 17,6 millions d'euros au premier semestre, en légère baisse par rapport à la même période en 2017. Les charges d'exploitation bancaire sont en baisse de 6,8% à 2,4 millions d'euros. Ainsi, le produit net bancaire s'élève à 15,2 millions d'euros contre 15,3 millions d'euros en 2017, soit quasiment stable sur la période. Les charges d'exploitation générale ont enregistré une baisse sur la période (-1,7%) et s'élèvent à 13,0 millions d'euros contre 13,3 millions d'euros au premier semestre 2017. Le résultat d'exploitation du premier semestre 2018 s'inscrit ainsi en hausse de 12,6% à 2,2 millions d'euros, contre 2,0 millions d'euros sur la même période en 2017. Le résultat net de Bourse Direct s'établit à 1,5 million d'euros au titre du premier semestre 2018, contre 1,3 million d'euros au premier semestre 2017 soit en hausse de 11,1%.

Structure de bilan Les capitaux propres de la société s'élèvent à 61,9 millions d'euros au 30 juin 2018 et la société dispose d'une situation financière solide avec une trésorerie propre d'un montant de 45,6 millions d'euros à cette date. La société a procédé au cours du premier semestre 2018 au remboursement de son emprunt subordonné de 14 millions d'euros. La société n'a pas distribué de dividende au titre de l'exercice 2017.

Perspectives Au premier semestre 2018, dans le cadre d'une gestion maîtrisée de ses coûts, Bourse Direct a enregistré une amélioration de son résultat, une dynamique de croissance encore accrue du recrutement de nouveaux comptes de clients, malgré un contexte de marché encore mitigé. Bourse Direct entend poursuivre sa politique de croissance en améliorant de façon continue son offre de produits tout comme la qualité de ses services et ce, au meilleur prix. Dans le cadre d'une approche pédagogique, Bourse Direct continuera d'accompagner ses clients sur les marchés boursiers avec son programme de formations gratuites partout en France. L'évolution de l'activité du second semestre 2018 dépendra du contexte de marché ainsi que de la volatilité observée. Les procédures d'audit relatives aux comptes semestriels sont en cours de réalisation.

Expert des marchés boursiers, Bourse Direct dispose d'une plate-forme complète de services et de produits financiers traités sur Internet : actions françaises et étrangères, produits dérivés, CFD, Forex, OPCVM, assurance-vie, ainsi que d'outils innovants à la pointe de la technologie. Paris le 20 juillet 2018

A propos de la société Bourse Direct Leader français de la bourse en ligne, Bourse Direct intègre tous les métiers du courtage en ligne, de la transaction boursière aux services de back office et d'exécution. L'action Bourse Direct, éligible au PEA-PME, (codes : FR0000074254, BSD) est cotée sur le compartiment C Euronext Paris. Retrouvez l'ensemble de la communication financière sur www.boursedirect.fr, rubrique Corporate.

Contacts Presse



HO - THALES / EX THOMSON CSF - EUR

Thales: résultat net pdg de 457 ME au 1er semestre (+53%)

Cercle Finance (20/07/2018)

(CercleFinance.com) - Le chiffre d'affaires s'établit à 7 452 ME au premier semestre 2018, en croissance de 4,7% par rapport au chiffre d'affaires du premier semestre 2017 et de 6,9% à périmètre et taux de change constants.

Les nouvelles commandes du premier semestre 2018 s'établissent à 6 331 ME en hausse de 5% par rapport au premier semestre 2017 (+8% à périmètre et taux de change constants). La dynamique commerciale reste particulièrement solide dans les secteurs Transport et Défense & Sécurité. Au 30 juin 2018, le carnet de commandes consolidé atteint 31,0 MdsE, soit près de 2 ans de chiffre d'affaires.

Le Groupe affiche un EBIT de 762 ME (10,2% du chiffre d'affaires), contre 587 ME (8,3% du chiffre d'affaires) au premier semestre 2017, en hausse de 30%. Le résultat net consolidé, part du Groupe s'élève à 457 ME. Il enregistre une hausse de 53%.

Le Groupe confirme l'ensemble de ses objectifs. Les prises de commandes de 2018 devraient se situer autour de 15,5 MdsE. Le chiffre d'affaires devrait enregistrer une croissance organique de 4 à 5% par rapport au chiffre d'affaires 2017. La direction s'attend à un EBIT compris entre 1 620 et 1 660 ME, en hausse de 19 à 22% par rapport à l'EBIT 2017.

Sur la période 2018-2021, le Groupe vise une croissance organique du chiffre d'affaires comprise entre +3% et +5% et une marge d'EBIT comprise entre 11% et 11,5% à l'horizon 2021.



EO - FAURECIA (FR) - EUR

Faurecia: revoit à la hausse ses objectifs financiers 2018

Cercle Finance (20/07/2018)

(CercleFinance.com) - Les ventes de Faurecia ont atteint 8 991 millions d'euros au premier semestre 2018, en hausse de 10,9 %, hors incidence négative des taux de change de 5,6 %. A données publiées, les ventes ont augmenté de 5,2 %. Toutes les activités ont enregistré une forte croissance des ventes (à taux de change constants), de loin supérieure à la croissance de la production automobile mondiale. précise le groupe.

Le résultat opérationnel, en progression de 11,1 %, s'établit à 647,2 millions d'euros. La rentabilité a augmenté de 40 points de base, à 7,2 % des ventes. Le résultat net consolidé (part du Groupe) ressort à 342,0 millions d'euros, contre 310,4 millions d'euros au premier semestre 2017, soit une progression de 10,2 %.

Le cash-flow net s'élève à 247,0 millions d'euros (soit 2,7 % des ventes), en hausse de 17,3 % par rapport aux 210,5 millions du premier semestre 2017 (2,5 % des ventes).

Le groupe revoit à la hausse ses objectifs financiers pour l'année 2018. Il vise une croissance des ventes d'au moins +8 % (à taux de change constants) ou d'au moins 600 points de base (contre 500 points de base) au-dessus de la croissance de la production automobile mondiale, une marge opérationnelle d'au moins 7,2 % des ventes (contre 7%), un cash-flow net supérieur à 500 millions d'euros et un bénéfice par action supérieur à 5 euros.

Faurecia est en bonne voie pour atteindre ses objectifs financiers à moyen terme (ventes d'au moins 20 milliards d'euros en 2020, marge opérationnelle de 8 % en 2020, cash-flow net à 4 % des ventes en 2020).



Leleux Press Review

Monday 23/7/2018



POM - PLASTIC OMNIUM - EUR

Plastic Omnium: confirme une hausse des résultats 2018

Cercle Finance (20/07/2018)

(CercleFinance.com) - Le chiffre d'affaires économique de la Compagnie Plastic Omnium s'établit à 3 820,9 millions d'euros au 30 juin 2018. A périmètre et changes constants, la croissance s'établit à 4,8% dans une production automobile mondiale en hausse de 1,8%, soit une surperformance de 3 points. ' Toutes les zones géographiques ont participé à la croissance de l'activité ' précise le groupe.

La marge opérationnelle atteint 323,8 millions d'euros, soit 10,2% du chiffre d'affaires consolidé, contre 311,8 millions d'euros en données proforma au 1er semestre 2017. La marge opérationnelle s'améliore significativement en passant de 9,5% proforma à 10,2%. Le résultat net part du Groupe s'établit à 230,1 millions d'euros (soit 7,2% du chiffre d'affaires consolidé), en progression de 9,4%.

Au niveau des perspectives, Plastic Omnium affichera une progression de son chiffre d'affaires qui atteindra environ 9 milliards d'euros en données proforma. Le Groupe confirme que ses résultats 2018 seront en progression.



RMS - HERMES INTL - EUR

Hermès: croissance de 11% des ventes au 1er semestre

Cercle Finance (20/07/2018)

(CercleFinance.com) - Le chiffre d'affaires consolidé du groupe s'élève à 2 853 ME au premier semestre 2018 en croissance de +11% à taux de change constants et de +5% à taux de change courants.

' Au deuxième trimestre, la croissance soutenue (+12% à taux de change constants et +7% à taux de change courants) bénéficie de la poursuite d'une belle dynamique dans tous les métiers et dans toutes les zones géographiques ' indique le groupe.

La progression de la Maroquinerie-Sellerie a été soutenue au premier semestre (+8%). La division Vêtement et Accessoires affiche une croissance de +17%, le métier Soie et Textiles progresse de +7%, les Parfums de +15%, l'Horlogerie de +9% et les Autres métiers Hermès de +24% (Bijouterie, l'Art de vivre et les Arts de la Table).

' A moyen terme, le groupe confirme un objectif de progression du chiffre d'affaires à taux constants ambitieux ' indique le groupe.



RCO - REMY COINTREAU - EUR

Rémy Cointreau: confirme l'objectif de hausse de son ROC

Cercle Finance (20/07/2018)

(CercleFinance.com) - Le chiffre d'affaires de Rémy Cointreau s'élève à 241,5 millions d'euros au cours du 1er trimestre de l'exercice 2018-19, en croissance publiée de 0,5%.

La Maison Rémy Martin confirme sa dynamique au 1er trimestre (+11,1% en organique), grâce à des tendances toujours très favorables en Grande Chine ainsi qu'à des croissances soutenues à Singapour, en Australie, mais également au Japon.

La division Liqueurs & Spiritueux renoue avec la croissance (+2,8%) au 1er trimestre, portée par les Maisons Cointreau et Metaxa, mais aussi par les whiskies single malt et le gin The Botanist.

' Au plan géographique, l'Asie Pacifique réalise une excellente performance au 1er trimestre, grâce à une tendance toujours très soutenue en Grande Chine, à Singapour et au Japon ' précise le groupe.

Rémy Cointreau confirme son objectif d'une croissance de son Résultat Opérationnel Courant sur l'exercice 2018-19, à devises et périmètre constants.



EO - FAURECIA (FR) - EUR

FAURECIA : communiqué de mise à disposition du rapport finan

Thomson Reuters (20/07/2018)

Communiqué

Nanterre, le 20 juillet 2018

Faurecia : mise à disposition du rapport financier semestriel au 30 juin 2018

Faurecia annonce ce jour avoir mis à la disposition du public et déposé auprès de l'Autorité des Marchés Financiers son rapport financier semestriel au 30 juin 2018.

Il peut être consulté sur le site internet de la Société:

<http://www.faurecia.com/fr/finance/informations-reglementees-amf>

À propos de Faurecia Fondé en 1997, Faurecia est devenu en 20 ans un acteur majeur de l'industrie automobile. Avec 290 sites dont 30 centres de R&D, 110 000 collaborateurs répartis dans 35 pays, Faurecia est un leader mondial dans ses trois domaines d'activités : sièges d'automobiles, systèmes d'intérieurs et mobilité propre. Son offre technologique forte fournit aux constructeurs automobiles des solutions pour la vie intuitive à bord (Smart Life on Board) et la mobilité durable (Sustainable Mobility). En 2017, le Groupe a réalisé 20,2 milliards d'euros de chiffre d'affaires total et 17,0 milliards d'euros de ventes à valeur ajoutée. Faurecia est coté sur le marché Euronext de Paris et fait partie de l'indice CAC Next20. Pour en savoir plus : www.faurecia.com



LR - LEGRAND SA - EUR






Legrand: deux opérations de croissance externe

Cercle Finance (20/07/2018)

(CercleFinance.com) - Legrand annonce ce matin deux opérations de croissance externe portant sur des ventes totales de l'ordre de 60 millions d'euros par an. Les conditions financières des opérations n'ont pas été précisées.

D'une part, le spécialiste français des équipements et des systèmes électriques va racheter Shenzhen Clever Electronic, présenté comme 'leader chinois des PDU4 intelligentes destinées aux datacenters'. Employant environ 360 personnes, la cible, basée à Shenzhen, réalise environ 24 millions d'euros de chiffre d'affaires annuel, dont 80% en Chine.

D'autre part, Legrand projette de prendre le contrôle de Debflex, société française présentée comme un 'acteur (...) de premier plan du matériel électrique dédié aux activités de bricolage.' Ses ventes sont de l'ordre de 35 millions d'euros pour un effectif de 120 personnes environ.

 <p>GECINA NOM. Historic</p>	<p>GFC - GECINA NOM. - EUR</p> <p>Gecina: relève ses prévisions de résultats Cercle Finance (20/07/2018)</p> <p>(CercleFinance.com) - L'intégration d'Eurosic se passant mieux que prévu alors que le marché des bureaux reste dynamique, Gecina a relevé ses prévisions bénéficiaires pour l'ensemble de 2018.</p> <p>Durant la première moitié de l'année, les loyers bruts de la société foncière au statut SIIC ont décollé de 39,4% en données publiées à 335,4 millions, ce qui tient essentiellement à l'intégration d'Eurosic.</p> <p>L'excédent brut d'exploitation prend 43,4% à 274,4 millions. Enfin, le résultat récurrent net (RRN) décolle de 50,8% en données part du groupe, à 230,3 millions d'euros. Par action, le RRN prend 31,2% à 3,14 euros.</p> <p>En fin de période, l'actif net réévalué (ANR) dilué triple net EPRA se situait à 156,6 euros par titre.</p> <p>'L'intégration d'Eurosic a été finalisée en moins d'un an', se félicite la directrice générale, Méka Brunel. L'opération se passe manifestement mieux que prévu, le groupe évoquant aussi le 'dépassement des objectifs fixés lors de l'acquisition'.</p> <p>En conséquence, Gecina envisage désormais, sur l'ensemble de 2018, une hausse de plus de 8% du RRN par action, contre une précédente fourchette allant de 3 à 6%.</p>
 <p>KBC GROEP (BE) Historic</p>	<p>KBC - KBC GROEP (BE) - EUR</p> <p>KBC Groep: Openbaarmaking van transparantiekennisgeving(en) Thomson Reuters (20/07/2018)</p> <p>Persbericht Buiten beurstijd - Gereguleerde informatie*</p> <p>Brussel, 20 juli 2018, 9u00 Openbaarmaking van transparantiekennis-geving(en) ontvangen door KBC Groep NV (artikel 14, eerste lid van de wet van 2 mei 2007 op de openbaarmaking van belangrijke deelnemingen)</p> <p>Samenvatting van de kennisgeving(en)</p> <p>KBC Groep NV ontving een op 17 juli 2018 gedateerde transparantiekennisgeving, waaruit blijkt dat BlackRock Inc. de rapporteringsdrempel van 5% (stemrechten, zonder equivalente financiële instrumenten) opwaarts overschreden heeft.</p> <p>Inhoud van de kennisgeving(en)</p> <p>Die kennisgeving(en) bevat(ten) de volgende informatie: Reden van de kennisgeving(en): aankoop of verkoop van (effecten met) stemrechten. Kennisgeving door: BlackRock Inc. Kennisgevingsplichtige personen: zie bijlage 1. Transactiedatum: 16 juli 2018. Overschreden drempel: 5% (noteer: voor KBC Groep is de statutaire drempel voor kennisgevingen 3% van het totaal aantal stemrechten; daarboven gelden de wettelijke drempels van 5% en elk veelvoud daarvan). Noemer (aantal aandelen KBC Groep NV): 418 597 567. Details van de kennisgeving(en): zie bijlage 1. Ketten van gecontroleerde ondernemingen via dewelke de deelneming daadwerkelijk wordt gehouden: Zie '11: Full chain of controlled undertakings through which the holding is effectively held' in de PDF-file op www.kbc.com (zie hieronder). De betrokken kennisgeving(en) vindt u op de website www.kbc.com &#062; investor relations &#062; aandeelhoudersinformatie &#062; aandeelhoudersstructuur.</p> <p>Volledig persbericht in de bijlage</p>
 <p>NAVYA PROM Historic</p>	<p>NAVYA - NAVYA PROM - EUR</p> <p>Navya: proroge son introduction en Bourse Cercle Finance (20/07/2018)</p> <p>(CercleFinance.com) - Navya a annoncé hier que la période d'offre de son introduction en Bourse serait prolongée de deux jours de Bourse 'à la demande de plusieurs investisseurs de manière à faciliter leur participation à l'offre', précise la société.</p> <p>Initialement, le placement global (pour les investisseurs institutionnels) devait se terminer le 19 juillet à 13 heures. Son terme est donc repoussé de deux jours de Bourse, jusqu'au lundi 23 juillet.</p> <p>Parallèlement, la période d'offre à prix ouvert (pour les particuliers) est prorogée jusqu'à ce soir, 20 juillet, à 17 heures.</p> <p>Le fixation du prix de l'offre est désormais attendue le 23 juillet, pour de premières cotations (sous forme de promesses d'action) le 24 juillet et un règlement-livraison le 25.</p>
 <p>DEBFLEX Historic</p>	<p>MLDEX - DEBFLEX - EUR</p> <p>Debflex: vers une OPA de Legrand à 2,5 euros par action Cercle Finance (20/07/2018)</p> <p>(CercleFinance.com) - Legrand a l'intention de prendre le contrôle puis de lancer une OPA sur la totalité du capital de Debflex, petite société française spécialisée dans le matériel électrique de bricolage cotée sur Euronext Access (ex-Marché libre).</p> <p>Le géant français des systèmes électriques a effectivement l'intention de racheter le holding R. Finances, actionnaire majoritaire de Debflex. Par la suite, Legrand envisage de lancer une OPA sur le solde du capital à 2,50 euros par action, ce qui fait ressortir une prime instantanée de 45,3% et valorise le capital de la cible près de 19 millions d'euros.</p> <p>Le bouclage de ces opérations est attendu 'd'ici la fin de l'année 2018'.</p>
 <p>SAFRAN Historic</p>	<p>SAF - SAFRAN - EUR</p> <p>Safran: 858 réacteurs commandés à Farnborough Cercle Finance (20/07/2018)</p> <p>(CercleFinance.com) - Safran a dressé hier soir le bilan des commandes enregistrées lors du salon aéronautique de Farnborough par sa filiale (avec GE) CFM International, l'un des grands noms mondiaux des moteurs d'avion.</p> <p>CFM International revendique l'enregistrement (au prix catalogue) de 15,7 milliards de dollars américains de commandes lors de cet événement, ce qui comprend 858 moteurs LEAP et CFM56 ainsi que des contrats de maintenance.</p> <p>'C'est pour l'instant une année exceptionnelle pour CFM', s'est félicité Gaël Méheust, PDG de CFM International, qui vient de livrer le 1.000ème réacteur LEAP.</p>

Leleux Press Review

Monday 23/7/2018





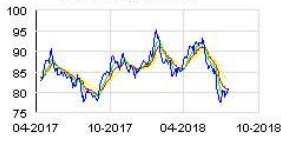



<p>AUBAY TECHNOLOGY Historic</p>	<p>AUB - AUBAY TECHNOLOGY - EUR</p> <p>Aubay: confirme ses objectifs pour l'exercice 2018 Cercle Finance (20/07/2018)</p> <p>(CercleFinance.com) - Le groupe Aubay a, en marge de la publication hier soir de son chiffre d'affaires semestriel, annoncé maintenir les objectifs fixés à fin 2018.</p> <p>Aubay anticipe ainsi un chiffre d'affaires d'environ 395 millions d'euros, avec une marge opérationnelle d'activité comprise entre 9,5 et 10,5%.</p> <p>Dans l'immédiat, son chiffre d'affaires est ressorti à 197,4 millions d'euros à l'issue de la première moitié de l'exercice (contre 169 millions à la même période en 2017), dont 101,6 millions d'euros de revenus générés sur le marché domestique (contre 92,4 millions) et 95,8 millions à l'export (contre 76,6 millions).</p> <p>'Aubay a réalisé un excellent deuxième trimestre 2018 avec un chiffre d'affaires de 97,9 ME en progression de +18,2%. Cette croissance se décompose en une hausse de +10,7% en France, et +27,0% à l'international. La croissance interne est en nette accélération sur ce trimestre et ressort à 10,2% contre 7,7% au premier trimestre 2018. La France atteint le taux record de croissance organique de 10,7%', précise, par ailleurs, le groupe.</p>
<p>MND Historic</p>	<p>MND - MND - EUR</p> <p>MND: chute encore sur des comptes en pertes Cercle Finance (20/07/2018)</p> <p>(CercleFinance.com) - La décline continue pour l'action Montagne & Neige Développement (MND) ce matin, qui dérape de 12% à la Bourse de Paris et a ainsi perdu plus de la moitié de sa valeur en six mois. La forte croissance reste cependant de mise.</p> <p>L'équipementier pour les domaines skiables a d'abord fait état, hier, de ses comptes 2017/2018. Parallèlement à un CA en hausse de 14,7% à 87,6 millions, le résultat opérationnel courant a cependant chuté de près de 40% à 1,9 million (soit une marge d'à peine plus de 2%), et le bénéfice net part du groupe, positif de 2,2 millions d'euros en 2016/2017, est repassé dans le rouge, avec une perte de 1,6 million.</p> <p>MND explique qu'il a dû investir (en frais de personnel et de structure) pour préparer sa croissance future afin de viser les 150 millions de CA en 2020, avec une marge opérationnelle alors envisagée entre 8 et 10%. Mais parallèlement, il a fait face au décalage d'un CA de 12 millions 'du fait du retard pris par le donneur d'ordre.'</p> <p>D'autre part, MND a aussi fait d'une croissance de CA au 1er trimestre de son exercice 2018/2019 : + 24,4% à 10,2 millions d'euros (+ 26,5% en organique). A fin juin, le carnet de commandes atteignait le montant 'record' de 184,3 millions d'euros, soit 2,1 années d'activité.</p> <p>Tout en reconnaissant le dérapage des résultats, le bureau d'études Portzamparc évoque cependant une 'publication sans surprise pour MND, qui a connu d'importants décalages sur ses contrats majeurs mais qui a tout de même continué à se structurer'. Restant à l'achat sur la valeur, les analystes visent 6,2 euros.</p>
<p>CARPINIENNE PART Historic</p>	<p>CARP - CARPINIENNE PART - EUR</p> <p>CARPINIENNE DE PARTICIPATIONS : Mise à disposition du rapport Thomson Reuters (20/07/2018)</p> <p>CARPINIENNE DE PARTICIPATIONS Société anonyme au capital de 4 786 635 euros Siège social : 83, rue du Faubourg Saint-Honoré, 75008 PARIS 768 801 243 RCS Paris</p> <p>Paris, le 20 juillet 2018</p> <p>Mise à disposition du rapport financier semestriel 2018</p> <p>Carpinienne de Participations (Paris:CARP) (Paris: FR0000064156) a déposé le 20 juillet 2018 son rapport financier semestriel 2018 auprès de l'Autorité des marchés financiers (AMF). Ce document peut être consulté dans la rubrique Publications du site Internet de la Société (www.carpinienne-de-participations.fr). Il est tenu gratuitement à la disposition du public dans les conditions prévues par la réglementation en vigueur.</p> <p>Contact : M. Didier Lévêque Tél : + 33 (0) 1 44 71 14 00 Email : contact-sacp@euris.fr http://www.carpinienne-de-participations.fr</p>
<p>ROCHE HOLDING BEARER (CH) Historic</p>	<p>RO - ROCHE HOLDING BEARER (CH) - CHF</p> <p>Roche: 'procédure accélérée' pour deux immunodosages Cercle Finance (20/07/2018)</p> <p>(CercleFinance.com) - Le fabricant de médicaments suisse Roche annonce ce jour que la FDA (Food and Drug Administration) américaine a accordé à deux immunodosages permettant le diagnostic de la maladie d'Alzheimer la possibilité de bénéficier d'une procédure accélérée, via son 'Breakthrough Devices Program'.</p> <p>Les immunodosages concernés sont l'Elecsys beta-Amyloid (1-42) CSF et Elecsys Phospho-Tau (181P) CSF.</p> <p>Roche a indiqué par ailleurs qu'il prévoyait de présenter de nombreuses nouvelles données, concernant l'ensemble de ses traitements de la maladie d'Alzheimer, lors de la Conférence internationale de l'Association Alzheimer, qui se tiendra le 22 juillet à Chicago.</p>
<p>PLASTIC OMNIUM Historic</p>	<p>POM - PLASTIC OMNIUM - EUR</p> <p>Plastic Omnium: signe la vente de la branche Environnement Cercle Finance (20/07/2018)</p> <p>(CercleFinance.com) - En marge de la publication de ses comptes semestriels, Plastic Omnium a annoncé hier soir le projet de cession de son activité historique Environnement, connue notamment pour ses containers à déchets. Cette activité 'non automobile' avait été mise en vente fin 2017. Les conditions financières de l'opération n'ont pas été précisées.</p> <p>Le périmètre concerné comprend 1.800 salariés, six usines et représente un CA de plus de 330 millions d'euros.</p> <p>Cette branche a fait l'objet de la signature d'une option de vente de la part d'un consortium formé par le capital investisseur français Latour Capital et de Bpifrance, la banque publique d'investissement.</p> <p>Le PDG Laurent Burelle estime que l'opération, qui fera du groupe un 'pure player' automobile, devrait se concrétiser 'au second semestre'.</p>

Leleux Press Review




Monday 23/7/2018



	<p>ATO - ATOS ORIGIN (FR) - EUR</p> <p>Atos: BlackRock allège la position Cercle Finance (20/07/2018)</p> <p>(CercleFinance.com) - Un avis publié ce matin par l'Autorité des marchés financiers relaie la déclaration selon laquelle le 18 juillet, BlackRock a franchi en baisse les seuils de 5% du capital et des droits de vote d'Atos.</p> <p>A cette date, après la cession de titres hors marché et la diminution du nombre d'actions détenues à titre de collatéral, la méga-gestion américaine détenait 4,98% du capital et des droits de vote de l'ESN française.</p>
	<p>MSFT - MICROSOFT (US) - USD</p> <p>Microsoft: bat le consensus au quatrième trimestre Cercle Finance (20/07/2018)</p> <p>(CercleFinance.com) - Microsoft a dévoilé jeudi soir, au titre de son dernier trimestre 2017/2018, un bénéfice net ajusté (non GAAP) en croissance, porté à près de 8,8 milliards de dollars, soit un BPA de 1,13 dollar, au-dessus du consensus, qui visait 1,076 dollar.</p> <p>Le chiffre d'affaires trimestriel a été porté à 30,1 milliards de dollars, soit une hausse de 17%. Les revenus ont été boostés par les ventes de produits des produits Surface, Cloud ou encore Office 365. La division 'Gaming' se porte bien également (+39%)</p> <p>'Nous avons eu une année incroyable, dépassant les 100 milliards de dollars de chiffre d'affaires grâce à l'attention sans faille portée par nos équipes à nos clients, et à la confiance que ces derniers accordent à Microsoft. Nos investissements (...) sont payants, et nous continuerons à étendre notre portée sur des marchés importants et en pleine croissance grâce à une innovation différenciée', a déclaré Satya Nadella, PDG de Microsoft.</p>
	<p>EO - FAURECIA (FR) - EUR</p> <p>Faurecia: BlackRock s'allège au capital Cercle Finance (20/07/2018)</p> <p>(CercleFinance.com) - La société BlackRock, agissant pour le compte de clients et de fonds dont elle assure la gestion, a déclaré hier avoir franchi en baisse, le 18 juillet, le seuil de 5% du capital de Faurecia.</p> <p>BlackRock détient ainsi, pour le compte desdits clients et fonds, 6.861.622 actions Faurecia représentant autant de droits de vote, soit 4,97% du capital et 3,38% des droits de vote.</p> <p>Ce franchissement de seuil résulte d'une cession d'actions Faurecia hors marché et d'une diminution d'actions détenues à titre de collatéral.</p>
	<p>ALTA - ALTAREA - EUR</p> <p>Altarea Cogedim: Histoire & Patrimoine, filiale à 100% Cercle Finance (20/07/2018)</p> <p>(CercleFinance.com) - Le groupe Altarea Cogedim annonce ce vendredi l'acquisition du bloc minoritaire (45%) d'Histoire & Patrimoine, dont il était actionnaire majoritaire depuis 2014.</p> <p>Histoire & Patrimoine, spécialiste de la réhabilitation et de la restauration de biens immobiliers anciens, devient ainsi une filiale à 100% du groupe Altarea Cogedim.</p> <p>'[Cette acquisition à 100%] va nous permettre de franchir une nouvelle étape dans les solutions sur mesure que nous offrons aux collectivités locales pour revitaliser leur centre historique. Nos ambitions sont fortes en termes de croissance de cette activité. La rénovation urbaine est un marché de niche qui offre de réelles perspectives de développement pour les villes souhaitant valoriser leur patrimoine', souligne Alain Taravella, président et fondateur d'Altarea Cogedim.</p>
	<p>BMW - BMW AG (DE) - EUR</p> <p>BMW: deux nominations pour BMW France Cercle Finance (20/07/2018)</p> <p>(CercleFinance.com) - BMW France annonce ce jour les nominations de Joachim Herr au poste de directeur général de BMW Finance pour la France, et de Nathalie Bauters à la direction de la communication et des affaires publiques de BMW Group France.</p> <p>Ils succèdent respectivement à Jan Oehmicke et à Jean-Michel Juchet.</p>
	<p>2CRSI - 2CRSI PROMESSES - EUR</p> <p>2CRSI: Dorval AM à plus de 5% du capital Cercle Finance (20/07/2018)</p> <p>(CercleFinance.com) - Dorval Asset Management, agissant pour le compte de fonds dont elle assure la gestion, a déclaré à l'AMF avoir franchi en hausse, le 18 juillet, le seuil de 5% du capital de la société 2CRSI.</p> <p>La société détient ainsi, pour le compte desdits fonds, 887.667 actions 2CRSI représentant autant de droits de vote, soit 5,003% du capital et 3,38% des droits de vote.</p> <p>Ce franchissement de seuil résulte d'une acquisition d'actions 2CRSI sur le marché</p>

Leleux Press Review

Monday 23/7/2018

 <p>PEUGEOT SA Historic</p>	<p>UG - PEUGEOT SA - EUR</p> <p>Peugeot: les prévisions de résultats d'un analyste Cercle Finance (20/07/2018)</p> <p>(CercleFinance.com) - Peugeot publiera ses résultats semestriels le 24 juillet prochain, avant ouverture du marché. ' Cette publication confirmera 1/ la solidité des activités historiques du groupe (Automobile PCD) qui devraient atteindre un nouveau record de rentabilité et 2/ le redressement des fondamentaux d'Opel, largement occulté par la baisse de ses performances commerciales ' indique Oddo.</p> <p>' PSA est l'un des constructeurs européens les moins affectés par la montée des tensions commerciales qui visent principalement les valeurs allemandes. La surperformance du titre depuis le début de l'année (+35% en relatif secteur) est amplement méritée ' explique Oddo dans son étude du jour.</p> <p>Le bureau d'analyses s'attend à un CA consolidé en croissance de 41% à 38,8 MdE dont 22,3 MdE pour Automobile PCD (+11,8%) et près de 10 MdE pour Opel. ' En termes de résultat opérationnel courant (ROC), la division Automobile PCD devrait atteindre une marge record de 7,8% contre 7,3% au S1 17 (consensus à 7,7%) ' indique Oddo.</p> <p>' Nous tablons sur une MOP groupe de 6,1% en 2018 (consensus à 5,9%) et 6,5% en 2019 (consensus à 6,3%) ' rajoute le bureau d'études.</p>
 <p>SUEZ (FR) Historic</p>	<p>SEV - SUEZ (FR) - EUR</p> <p>Suez: remporte un contrat de traitement des déchets à Oman Cercle Finance (20/07/2018)</p> <p>(CercleFinance.com) - Le groupe Suez annonce ce jour que l'autorité publique en charge de la gestion des déchets du Sultanat d'Oman lui a attribué le contrat d'exploitation et de maintenance de l'usine de traitement des déchets dangereux de Sohar, située à 230 km au nord-ouest de Mascate, la capitale du Sultanat.</p> <p>D'une durée de 3 ans et demi, ce contrat comprend la réception, le stockage et l'enfouissement de 42.000 tonnes de déchets industriels dangereux par an.</p> <p>'La ville de Sohar représente près de 90% de la production actuelle de déchets industriels dangereux du pays. Ces déchets sont générés en grande partie par les industries implantées au sein du port industriel, le plus grand pôle d'industrie lourde d'Oman, et par la zone industrielle avoisinante', précise Suez.</p>
 <p>THALES / EX THOMSON CSF Historic</p>	<p>HO - THALES / EX THOMSON CSF - EUR</p> <p>Thales: des systèmes d'atterrissage pour l'US Air Force Cercle Finance (20/07/2018)</p> <p>(CercleFinance.com) - Thales annonce l'utilisation par l'US Air Force des Systèmes d'atterrissage aux instruments du groupe dans les zones touchées par des catastrophes naturelles ou humanitaires.</p> <p>Thales livrera à l'USAF 5 unités D-ILS pour réaliser des premiers essais et 1 unité de production. La première unité de production sera livrée à l'USAF avant 2019. L'USAF prévoit de se doter de 28 unités de production supplémentaires, ce qui portera le nombre de systèmes d'atterrissage aux instruments déployables total à 34.</p> <p>' Ces systèmes seront utilisés sur les terrains d'aviation où la capacité à guider avec précision les aéronefs en approche finale par faible visibilité est capitale. Les instruments doivent pouvoir être installés, activés, démontés et déplacés rapidement ' indique le groupe.</p> <p>' Avec le système D-ILS de Thales, l'US Air Force bénéficiera de capacités d'approche de précision adaptables et résilientes, offrant une maintenance simple, que tous les aéronefs équipés de systèmes ILS - qu'ils appartiennent aux forces interarmées, à la coalition ou à l'aviation civile - pourront utiliser dans le monde entier. ' a déclaré Jean-Marc Alias, Vice-président de Thales, Gestion du trafic aérien.</p>

EO - FAURECIA (FR) - EUR

Faurecia: de bons semestriels néanmoins sanctionnés (-6%)

Cercle Finance (20/07/2018)

(CercleFinance.com) - En baisse de 6% à la Bourse de Paris, l'action de l'équipementier automobile Faurecia affiche la plus forte baisse de l'indice SBF 120 après avoir fait état... de comptes semestriels fort bien orientés assortis de prévisions annuelles relevées. Explications.

Qu'a donc annoncé le groupe ce matin ? Qu'au premier semestre 2018, l'effet négatif des changes a pesé à hauteur d'environ 5% sur les facturations, proches de neuf milliards d'euros sur le semestre. Mais sans tenir compte des devises, et alors que le périmètre du groupe a relativement peu changé dans l'intervalle, la hausse atteint près de 11%, un taux bien supérieur à celui constaté chez Plastic Omnium, qui lui aussi publiait ce matin. Bref, Faurecia reste l'un des équipementiers français parmi les plus dynamiques, d'autant qu'en plus la tendance a accéléré au T2 (+ 12,4% hors changes !).

En outre, la hausse un peu plus marquée du résultat opérationnel (+ 11,1% à 647,3 millions d'euros) hisse la marge de 6,8 à 7,2%, et le résultat net par du groupe prend également 10,2%, à 342 millions d'euros.

En conséquence, Faurecia voit plus grand pour 2018 : précédemment anticipée à au moins 7%, la croissance du CA à changes constants est relevée à 8% minimum, et la surperformance par rapport à la production automobile de 500 à 600 points de base. La marge opérationnelle minimale envisagée est relevée de 7 à 7,2% et le bénéfice par action 2018 ne serait plus égal, mais supérieur à 5 euros. Enfin, les objectifs 2020 ont été maintenus.

On pourrait croire réunis tous les ingrédients de ce que les analystes saluent d'habitude comme une excellente publication. Que se passe-t-il alors ?

Tout d'abord, le marché attendait globalement ce chiffre d'affaires, mais comptait sur un résultat net supérieur d'une douzaine de millions à ce qui a été annoncé, a priori en raison de frais financés temporairement plus élevés que prévu. En outre, même relevées, les prévisions pour 2018 demeurent plutôt conservatrices relativement aux annonces du semestre. Enfin, le consensus tablait déjà sur un bénéfice par action Faurecia de 5,35 euros cette année.

Bref, commente d'ailleurs Bryan Garnier ce matin, l'orientation des ventes et des marges de Faurecia est plutôt impressionnante, mais elle était attendue.

Ensuite, alors que les Etats-Unis pourraient sous peu prendre des mesures protectionnistes visant cette fois le secteur automobile, l'exposition de Faurecia n'est pas négligeable : l'Amérique du Nord est le deuxième marché du groupe et concentre, sur le semestre, le quart de ses facturations et environ 21% du résultat d'exploitation. En outre, le premier client de Faurecia n'est autre que... Ford, avec environ 15% du CA. L'incertitude est grande en la matière, et le risque élevé.

Autre élément : l'acquisition majeure pré-annoncée à l'automne dernier par la direction de Faurecia se fait toujours attendre. On parlait à l'époque d'une acquisition 'structurante' d'environ deux milliards d'euros, ce que permet le faible endettement du groupe avec son 'gearing' d'environ 12% seulement. Mais rien ne vient. Trouver une cible serait-il difficile ? Et de toute façon, le marché se montre très sensible aux risques d'intégration, comme les exemples récents d'Air Liquide, d'Essilor, sinon d'Altran témoignent.

Ultime élément : peut-être la 'piqûre de rappel' Fiat Chrysler. Qu'est-ce à dire ? Le constructeur automobile italo-américain a confirmé en avril son intention d'introduire à la Bourse de Milan, d'ici la fin de l'année sinon en 2019, une de ses filiales : Magneti Marelli, un équipementier automobile qui vaudrait de quatre à cinq milliards d'euros. Justement : ce matin, les agences de presse croient savoir que le coup d'envoi de cette opération aurait été donné.

Rappelons que l'équipementier français est une filiale à 46,3% d'un autre constructeur auto, Peugeot SA, qui ne concentre en retour que 13,5% de son activité, puisqu'il n'en est plus que le troisième client, après Ford et Volkswagen. Alors que les trajectoires des deux groupes divergent, Peugeot SA imitera-t-il Fiat Chrysler ? Le cas échéant, cette perspective serait susceptible de peser sur le cours du titre Faurecia.

EG



GE - GENERAL ELECTRIC (US) - USD

GE: trimestriels 'conformes aux attentes'

Cercle Finance (20/07/2018)

(CercleFinance.com) - General Electric a indiqué vendredi que les résultats de son deuxième trimestre étaient 'conformes [à ses] attentes', portés par la vigueur des segments Aviation et Santé, et ce même si son bénéfice a diminué d'une année sur l'autre.

En excluant éléments exceptionnels, le bénéfice ajusté s'est en effet élevé à 2,9 milliards de dollars au troisième trimestre clos le 30 juin, contre 3,2 milliards un an auparavant (-11%).

Le bénéfice par action (non-GAAP) s'est ainsi contracté à 19 cents, contre 21 cents un an plus tôt. GE a par ailleurs communiqué un chiffre d'affaires de 30,1 milliards de dollars.



MAN - MANPOWER - USD

ManpowerGroup: profits en hausse au deuxième trimestre

Cercle Finance (20/07/2018)

(CercleFinance.com) - Manpower a rapporté ce vendredi, avant l'ouverture de Wall Street, avoir dégagé un bénéfice net de 143,2 millions de dollars, soit 2,17 dollars par action (sur une base diluée) au titre du deuxième trimestre de son exercice, contre un profit de 117 millions, ou 1,72 dollar par action, un an plus tôt.

Le spécialiste du travail temporaire a par ailleurs enregistré une progression de 4,5% de ses revenus en rythme annuel à 5,7 milliards de dollars.

ManpowerGroup table sur un BPA dilué dans une fourchette comprise entre 2,37 et 2,45 dollars pour le trimestre en cours.



EO - FAURECIA (FR) - EUR

Faurecia: BlackRock s'allège au capital

Cercle Finance (20/07/2018)

(CercleFinance.com) - La société BlackRock, agissant pour le compte de clients et de fonds dont elle assure la gestion, a déclaré hier avoir franchi en baisse, le 18 juillet, le seuil de 5% du capital de Faurecia.

BlackRock détient ainsi, pour le compte desdits clients et fonds, 6.861.622 actions Faurecia représentant autant de droits de vote, soit 4,97% du capital et 3,38% des droits de vote.

Ce franchissement de seuil résulte d'une cession d'actions Faurecia hors marché et d'une diminution d'actions détenues à titre de collatéral.



Leleux Press Review

Monday 23/7/2018



<p>DERICHEBOURG Historic</p>	<p>DBG - DERICHEBOURG - EUR</p> <p>Derichebourg: Norges Bank détient plus d'actions Cercle Finance (20/07/2018)</p> <p>(CercleFinance.com) - Norges Bank a déclaré avoir franchi en hausse, le 19 juillet 2018, le seuil de 5% du capital de la société Derichebourg et détenir 8 512 949 actions Derichebourg représentant autant de droits de vote, soit 5,19% du capital et 3,67% des droits de vote de cette société.</p> <p>Ce franchissement de seuil résulte d'une réception d'actions Derichebourg à titre de collatéral.</p>
<p>BMW AG (DE) Historic</p>	<p>BMW - BMW AG (DE) - EUR</p> <p>BMW: les prévisions de résultats d'un analyste Cercle Finance (20/07/2018)</p> <p>(CercleFinance.com) - BMW publiera ses résultats du 2ème trimestre 2018 le 2 août prochain. ' Le T2 aura été difficile mais ne devrait pas surprendre outre mesure ' indique Oddo.</p> <p>' Nous tablons sur i) une baisse de l'EBIT consolidé de -12% soit de -340 ME à 2 592 ME venant essentiellement de l'Auto (-13% soit -294 ME à 1 950 ME (marge /Auto à 8.9% contre 10.1% /T2 2017) et sur ii) une baisse du résultat net part du groupe de 13%, soit de -281 ME à 1 916 ME.</p> <p>' A l'issue du T2, le Management semble relativement confiant et devrait confirmer les guidances 2018 '.</p> <p>Oddo révisé en baisse de 3% ses estimations 2018 sur l'EBIT à 9 797 ME et sur le résultat net part du groupe à 7 497 ME.</p>
<p>PUBLICIS GROUPE (FR) Historic</p>	<p>PUB - PUBLICIS GROUPE (FR) - EUR</p> <p>Publicis: rebond du titre après une analyse positive Cercle Finance (20/07/2018)</p> <p>(CercleFinance.com) - Le titre profite d'un rebond de 1,1% après la chute hier de près de -9%. Invest Securities confirme son conseil d'achat sur l'action après la publication de ventes en contraction organique au 2e trimestre (T2), une première depuis longtemps. Selon le bureau d'études parisien, il ne s'agit que d'un 'accident de parcours'. L'objectif de cours de 63,8 euros augure d'un potentiel de hausse de l'ordre de 18%.</p> <p>'Le recul des revenus au T2 a surpris alors que, depuis début 2017, Publicis affichait des tendances satisfaisantes. Les deux principales raisons évoquées sont l'impact du RGPD en Europe et la baisse des revenus du réseau outsourcé de représentants commerciaux santé aux Etats-Unis', expliquent les spécialistes.</p> <p>De ce fait, le marché a négligé l'amélioration de la marge opérationnelle et la confirmation des objectifs par la direction.</p> <p>'Si les questions sur le modèle des grands groupes de communication perdurent, nous estimons que ces chiffres ne sont qu'un accident de parcours et que Publicis reste le groupe qui a le plus évolué pour répondre aux nouveaux challenges', termine Invest Securities.</p>
<p>VINCI Historic</p>	<p>DG - VINCI - EUR</p> <p>VINCI : Déclaration des transactions sur actions propres Pér Thomson Reuters (20/07/2018)</p> <p>Programme de rachat de titres (Programme adopté par l'assemblée générale mixte des actionnaires le 17 avril 2018) Déclaration des transactions sur actions propres Période du 16 Juillet au 20 juillet 2018</p> <p>Emetteur : VINCI S.A. (LEI :213800WFAQ334R8UXUG83) Catégories de titres :actions ordinaires(ISIN : FR 0000 12548 6)</p> <p>Descriptif du programme déposé le 13 mars 2018 auprès de l'AMF</p> <p>I-Achats réalisés au cours de la période :</p> <p>(*) Y compris les titres acquis par l'intermédiaire d'un produit dérivé, mais compte non tenu des opérations réalisées dans le cadre de l'exécution d'un contrat de liquidité.</p>
<p>EURAZEO Historic</p>	<p>RF - EURAZEO - EUR</p> <p>Eurazeo: discute avec Pai Partners pour la cession d'Asmodee Cercle Finance (20/07/2018)</p> <p>(CercleFinance.com) - Eurazeo annonce ce vendredi soir être entré en négociations exclusives avec PAI Partners, en vue de la cession de sa participation dans Asmodee (édition et distribution de jeux de société), sur la base d'une valeur d'entreprise de 1,2 milliard d'euros.</p> <p>'Les produits de cession relatifs à cette opération pourraient représenter environ 580 millions d'euros pour Eurazeo et ses partenaires investisseurs, dont 435 millions d'euros pour Eurazeo, soit un multiple de 4,0x son investissement initial et un TRI de 35%', indique Eurazeo.</p> <p>La cession pourrait être finalisée d'ici le quatrième trimestre 2018.</p>

REA - REALDOLMEN (BE) - EUR

Realdolmen: Vriendschappelijk openbaar overnamebod van Gfi I

Thomson Reuters (20/07/2018)

Vriendschappelijk openbaar overnamebod van Gfi Informatique op Realdolmen Gfi Informatique bezit 95,75% van de aandelen van Realdolmen en lanceert een overnamebod tot en met 10 augustus - De verplichte heropeningstermijn van het bod, dat op 28 juni 2018 werd uitgebracht, werd op 18 juli 2018 beëindigd - 208 126 aandelen van Realdolmen, die 3,94% van de door Realdolmen uitgegeven aandelen vertegenwoordigen, werden ingebracht in het kader van de verplichte heropeningstermijn, waarmee Gfi Informatique een participatie van 5 062 804 aandelen bezit, die 95,75% vertegenwoordigt van de door Realdolmen uitgegeven aandelen - Gfi Informatique heeft beslist om over te gaan tot de lancering van een squeeze-out, die start op 23 juli 2018 en loopt tot en met 10 augustus 2018 - Na de sluiting van het overnamebod, zullen de aandelen van Realdolmen geschrapt worden van Euronext Brussels.

Voor de volledige details, zie het persbericht in bijlage als PDF. *** Offre publique d'acquisition amicale de Gfi Informatique sur Realdolmen Gfi Informatique détient 95,75 % des actions Realdolmen et lance une offre de reprise jusqu'au 10 août - La période de réouverture obligatoire de l'offre lancée le 28 juin 2018 s'est clôturée le 18 juillet 2018 - 208 126 actions de Realdolmen, représentant 3,94 % des actions émises par Realdolmen, ont été apportées dans le cadre de la période de réouverture obligatoire, portant la participation de Gfi Informatique à 5 062 804 actions représentant 95,75 % des actions émises par Realdolmen - Gfi Informatique décide de lancer une offre de reprise (squeeze-out) débutant le 23 juillet 2018 et prenant fin le 10 août 2018 - Suite à la clôture de l'offre de reprise, les actions de Realdolmen seront radiées d'Euronext Bruxelles. Pour plus de détails, voir le communiqué de presse joint en PDF. *** Friendly takeover bid by Gfi Informatique for Realdolmen Gfi Informatique holds 95.75% of the Realdolmen shares and launches a takeover bid until August 10th - The period of the mandatory reopening of the bid launched on 28 June 2018 closed on 18 July 2018 - 208,126 shares of Realdolmen, representing 3.94% of the shares issued by Realdolmen, were tendered during the mandatory reopening period, bringing the stake of Gfi Informatique to 5,062,804 shares, representing 95.75% of the shares issued by Realdolmen - Gfi Informatique decides to launch a squeeze-out procedure, starting on 23 July 2018 and ending on 10 August 2018 - Following the closing of the takeover bid, the Realdolmen shares will be delisted from Euronext Brussels. For full details, see attached press release in PDF.



TCH - TECHNICOLOR - EUR

TECHNICOLOR : BILAN SEMESTRIEL DU CONTRAT DE LIQUIDITE DE LA

Thomson Reuters (20/07/2018)

Issy-les-Moulineaux, le 20 juillet 2018

BILAN SEMESTRIEL DU CONTRAT DE LIQUIDITE DE LA SOCIETE TECHNICOLOR

Au titre du contrat de liquidité confié à NATIXIS portant sur les actions de la société TECHNICOLOR, à la date du 30 juin 2018, les moyens suivants figuraient au compte de liquidité : 703 925actions TECHNICOLOR ;295 644,17euros.

Il est rappelé que, comme annoncé le 26 avril 2018, ce contrat de liquidité est actuellement suspendu.

Il est également rappelé que, lors du dernier bilan au 29 décembre 2017, les moyens suivants figuraient au compte de liquidité : 606 982actions TECHNICOLOR ;353 833,07 euros.

A propos de Technicolor Technicolor, leader technologique mondial dans le secteur du Media& Entertainment, est à la pointe de l'innovation numérique. Grâce à nos laboratoires de recherche et d'innovation de premier plan, nous occupons des positions-clés sur le marché au travers de la fourniture de services vidéo avancés pour les créateurs et les distributeurs de contenu. Nous bénéficions également d'un riche portefeuille de propriété intellectuelle, centré sur les technologies de l'image et du son. Notre engagement : soutenir le développement de nouvelles expériences passionnantes pour les consommateurs au cinéma, à la maison, ou en mobilité. www.technicolor.com -Suivez-nous :@Technicolor -linkedin.com/company/technicolor Les actions Technicolor sont enregistrées sur Euronext Paris (TCH) et sont négociables aux Etats-Unis sur le marché OTCQX (TCLRY).



APAML - APERAM (LX) - EUR

Aperam annonce avoir mené à terme son programme de rachat d'

Thomson Reuters (20/07/2018)

Luxembourg, 20 juillet 2018- Aperam annonce avoir mené à terme son programme de rachat d'actions annoncé le 30 janvier 2018 (ci-après le Programme). Au total, 1,800.000 d'actions ont été rachetées dans le cadre du Programme, représentant un montant total équivalent de 82,2 millions USD.

Informations techniques relatives au programme de rachat d'actions et aux actions propres

Programme de rachat d'actions - Autorisations et principales caractéristiques du programme

Le 5 mai 2015, l'assemblée générale annuelle des actionnaires a autorisé la société à racheter ses propres actions conformément aux lois et règlements applicables pour une période de 5 ans ou jusqu'à la date de son renouvellement par une résolution de l'assemblée générale des actionnaires si cette date de renouvellement est antérieure à l'expiration de la période de 5 ans.

Le 29 janvier 2018, le conseil d'administration d'Aperam a autorisé la mise en oeuvre du Programme avec les principales caractéristiques telles qu'énoncées dans le communiqué de presse daté du 30 janvier 2018:

Objet du programme: annulation d'actions pour réduire le capital social Nombre maximal d'actions à acquérir dans le cadre du Programme: 1,8 million Montant pécuniaire maximal alloué au Programme: 100 millions USD Période d'autorisation du Programme: du 2 février 2018 au 31 décembre 2018

Les détails complets du programme - y compris l'intention de la famille Mittal de conclure un accord de rachat d'actions avec Aperam dans le but de maintenir les droits de vote de la famille Mittal dans le capital émis d'Aperam (net des actions propres) au même niveau à la suite du Programme - sont disponibles dans le communiqué de presse daté du 30 janvier 2018.

Programme de rachat d'actions-Détails des négociations d'actions propres au terme du Programme

Période de rachat: du 18 mai 2018 au 6 juillet 2018 (sur base des date d'opérations) Nombre d'actions acquises: 1.800.000 Sur Euronext Amsterdam: 1.062.363 Sur Euronext plate-forme hors marché de la famille Mittal: 737.637 Montant pécuniaire des actions acquises: 82,2 millions USD Sur Euronext Amsterdam: 48,5 millions USD Sur Euronext plate-forme hors marché de la famille Mittal: 33,7 millions USD

Les rapports détaillés hebdomadaires des transactions sur actions propres du 18 mai 2018 au 6 juillet 2018 sont disponibles sur le site www.aperam.com, section 'Investors & shareholders', 'share buyback program'.

Actions propres au terme du Programme

En date du 20 juillet 2018, le nombre d'actions détenues par la famille Mittal est de 34,225,488. Ce montant correspond à 40.99% des actions émises (net des actions propres).

About Aperam

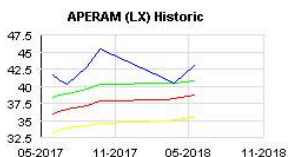
Aperam est un acteur mondial du secteur de l'acier inoxydable, de l'acier électrique et des aciers spéciaux qui exerce des activités dans plus de 40 pays. La Société est structurée en trois segments: Acier Inoxydable et Aciers Electriques, Services et Solutions et Alliages et Aciers Spéciaux.

Aperam a une capacité de production de 2,5 millions de tonnes d'acier inoxydable plat en Europe et au Brésil et est un leader dans des créneaux à forte valeur ajoutée comme les alliages et les aciers spéciaux. Aperam possède par ailleurs un réseau de distribution, de traitement et de services hautement intégré ainsi que des capacités inégalées pour produire de l'acier inoxydable et des aciers spéciaux à partir de biomasse à faible coût (charbon de bois). Son réseau industriel est concentré dans six usines principales situées au Brésil, en Belgique et en France.

En 2017, Aperam a réalisé un chiffre d'affaires de 4,5 milliards d'euros et des expéditions d'acier de 1,94 million de tonnes. Pour de plus amples informations merci de se référer au site web : www.aperam.com

Contact

Corporate Communications / Relations Investisseurs / Laurent Beauloye: +352 27 36 27 103



BIG - BIGBEN INTERACTIVE - EUR

BIGBEN INTERACTIVE : COMPTE-RENDU DE L'ASSEMBLEE GENERALE AN

Thomson Reuters (20/07/2018)

Compte-rendu de l'Assemblée Générale annuelle du 20 juillet 2018

L'assemblée générale mixte (ordinaire et extraordinaire) des actionnaires de la société BIGBEN INTERACTIVE réunie le vendredi 20 juillet 2018 à 15:00 au siège de Lesquin (59), a adopté l'ensemble des résolutions proposées, à l'exception de la résolution 21, à l'issue de la présentation des comptes annuels (exercice clos le 31 mars 2018) et de la lecture des documents légaux.

84 actionnaires présents ou représentés possédaient 11.374.969 actions sur les 19.034.813 actions ayant le droit de vote, soit 59,75 % et donc plus du quart du capital ayant droit de vote. Ces actions représentaient ainsi 14.013.399 voix soit 64,49 % des droits de vote nets.

Adoption des résolutions

Consultation des documents présentés lors de l'Assemblée Générale

Les documents présentés lors de l'Assemblée Générale sont disponibles en téléchargement sur le site www.bigben.fr, rubrique « Le Groupe », « Espace Investisseurs », « Assemblée Générale » : - Comptes sociaux et consolidés de l'exercice clos le 31 mars 2018 - Rapport de gestion - Rapport du Président sur les procédures de contrôle interne - Résolutions détaillées énoncées précédemment

Des exemplaires papier de l'ensemble de ces documents sont également disponibles sans frais auprès de la Société.

Calendrier de communication

Ce calendrier est donné à titre d'information et est susceptible d'être modifié si la société l'estime nécessaire. En règle générale, les communiqués sont diffusés après fermeture du marché.

Chiffre d'affaires 1er trimestre 23 juillet 2018 Chiffre d'affaires 2ème trimestre 22 octobre 2018 Chiffre d'affaires 3ème trimestre 21 janvier 2019 Chiffre d'affaires 4ème trimestre 23 avril 2019

Résultats semestriels 26 novembre 2018 Résultats annuels définitifs 27 mai 2019

