

Leleux Press Review


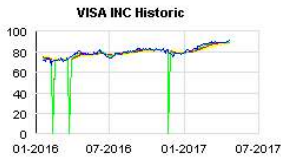



Monday 24/4/2017



<p>B20 Intraday</p>	<p align="center">BEL 20 (Belgium)</p> <table border="1"> <tr> <td>Last Price</td> <td>3770,45</td> <td>Minimum Price</td> <td>1046,07 (02/09/1992)</td> <td>Maximum Price</td> <td>4759,01 (23/05/2007)</td> </tr> <tr> <td>Gainers</td> <td align="center">5</td> <td>Losers</td> <td align="center">15</td> <td></td> <td></td> </tr> <tr> <td>AGEAS</td> <td>36,54 ▲</td> <td>+0,52%</td> <td>APERAM</td> <td>46,05 ▼</td> <td>-0,96%</td> </tr> <tr> <td>ING GROEP N.V.</td> <td>14,21 ▲</td> <td>+0,42%</td> <td>TELENET</td> <td>54,55 ▼</td> <td>-0,81%</td> </tr> <tr> <td>AB INBEV</td> <td>101,55 ▲</td> <td>+0,24%</td> <td>GBL (BE)</td> <td>85,80 ▼</td> <td>-0,68%</td> </tr> </table>	Last Price	3770,45	Minimum Price	1046,07 (02/09/1992)	Maximum Price	4759,01 (23/05/2007)	Gainers	5	Losers	15			AGEAS	36,54 ▲	+0,52%	APERAM	46,05 ▼	-0,96%	ING GROEP N.V.	14,21 ▲	+0,42%	TELENET	54,55 ▼	-0,81%	AB INBEV	101,55 ▲	+0,24%	GBL (BE)	85,80 ▼	-0,68%
Last Price	3770,45	Minimum Price	1046,07 (02/09/1992)	Maximum Price	4759,01 (23/05/2007)																										
Gainers	5	Losers	15																												
AGEAS	36,54 ▲	+0,52%	APERAM	46,05 ▼	-0,96%																										
ING GROEP N.V.	14,21 ▲	+0,42%	TELENET	54,55 ▼	-0,81%																										
AB INBEV	101,55 ▲	+0,24%	GBL (BE)	85,80 ▼	-0,68%																										
<p>CAC Intraday</p>	<p align="center">CAC 40 (France)</p> <table border="1"> <tr> <td>Last Price</td> <td>5059,20</td> <td>Minimum Price</td> <td>2693,21 (23/09/2011)</td> <td>Maximum Price</td> <td>7347,94 (21/10/2009)</td> </tr> <tr> <td>Gainers</td> <td align="center">13</td> <td>Losers</td> <td align="center">27</td> <td></td> <td></td> </tr> <tr> <td>AXA (FR)</td> <td>23,50 ▲</td> <td>+0,88%</td> <td>AIRBUS</td> <td>71,57 ▼</td> <td>-0,96%</td> </tr> <tr> <td>ARCELORMITTAL (NL)</td> <td>7,14 ▲</td> <td>+0,87%</td> <td>VINCI</td> <td>73,33 ▼</td> <td>-0,89%</td> </tr> <tr> <td>SCHNEIDER ELECTRIC (</td> <td>70,60 ▲</td> <td>+0,82%</td> <td>LAFARGEHOLCIM LTD (F</td> <td>54,24 ▼</td> <td>-0,82%</td> </tr> </table>	Last Price	5059,20	Minimum Price	2693,21 (23/09/2011)	Maximum Price	7347,94 (21/10/2009)	Gainers	13	Losers	27			AXA (FR)	23,50 ▲	+0,88%	AIRBUS	71,57 ▼	-0,96%	ARCELORMITTAL (NL)	7,14 ▲	+0,87%	VINCI	73,33 ▼	-0,89%	SCHNEIDER ELECTRIC (70,60 ▲	+0,82%	LAFARGEHOLCIM LTD (F	54,24 ▼	-0,82%
Last Price	5059,20	Minimum Price	2693,21 (23/09/2011)	Maximum Price	7347,94 (21/10/2009)																										
Gainers	13	Losers	27																												
AXA (FR)	23,50 ▲	+0,88%	AIRBUS	71,57 ▼	-0,96%																										
ARCELORMITTAL (NL)	7,14 ▲	+0,87%	VINCI	73,33 ▼	-0,89%																										
SCHNEIDER ELECTRIC (70,60 ▲	+0,82%	LAFARGEHOLCIM LTD (F	54,24 ▼	-0,82%																										
<p>AEX Intraday</p>	<p align="center">AEX (Nederland)</p> <table border="1"> <tr> <td>Last Price</td> <td>512,19</td> <td>Minimum Price</td> <td>194,99 (09/03/2009)</td> <td>Maximum Price</td> <td>806,41 (21/10/2009)</td> </tr> <tr> <td>Gainers</td> <td align="center">13</td> <td>Losers</td> <td align="center">12</td> <td></td> <td></td> </tr> <tr> <td>VOPAK</td> <td>41,03 ▲</td> <td>+0,99%</td> <td>KPN (NL)</td> <td>2,72 ▼</td> <td>-0,94%</td> </tr> <tr> <td>ARCELORMITTAL (NL)</td> <td>7,14 ▲</td> <td>+0,87%</td> <td>UNIBAIL</td> <td>219,65 ▼</td> <td>-0,56%</td> </tr> <tr> <td>NN GROUP</td> <td>29,37 ▲</td> <td>+0,75%</td> <td>SBM OFFSHORE NV</td> <td>15,15 ▼</td> <td>-0,55%</td> </tr> </table>	Last Price	512,19	Minimum Price	194,99 (09/03/2009)	Maximum Price	806,41 (21/10/2009)	Gainers	13	Losers	12			VOPAK	41,03 ▲	+0,99%	KPN (NL)	2,72 ▼	-0,94%	ARCELORMITTAL (NL)	7,14 ▲	+0,87%	UNIBAIL	219,65 ▼	-0,56%	NN GROUP	29,37 ▲	+0,75%	SBM OFFSHORE NV	15,15 ▼	-0,55%
Last Price	512,19	Minimum Price	194,99 (09/03/2009)	Maximum Price	806,41 (21/10/2009)																										
Gainers	13	Losers	12																												
VOPAK	41,03 ▲	+0,99%	KPN (NL)	2,72 ▼	-0,94%																										
ARCELORMITTAL (NL)	7,14 ▲	+0,87%	UNIBAIL	219,65 ▼	-0,56%																										
NN GROUP	29,37 ▲	+0,75%	SBM OFFSHORE NV	15,15 ▼	-0,55%																										
<p>DAX Intraday</p>	<p align="center">DAX (Deutschland)</p> <table border="1"> <tr> <td>Last Price</td> <td>12048,57</td> <td>Minimum Price</td> <td>438,38 (18/03/2002)</td> <td>Maximum Price</td> <td>636497,44 (18/03/2011)</td> </tr> <tr> <td>Gainers</td> <td align="center">14</td> <td>Losers</td> <td align="center">16</td> <td></td> <td></td> </tr> <tr> <td>E.ON AG</td> <td>7,17 ▲</td> <td>+0,95%</td> <td>RWE AG ST O.N. (DE)</td> <td>15,15 ▼</td> <td>-0,98%</td> </tr> <tr> <td>ALLIANZ (DE)</td> <td>170,25 ▲</td> <td>+0,79%</td> <td>PROSIEBENSAT.1 NA O</td> <td>38,96 ▼</td> <td>-0,96%</td> </tr> <tr> <td>BAYER</td> <td>105,20 ▲</td> <td>+0,76%</td> <td>FRESENIUS SE & CO (D</td> <td>73,55 ▼</td> <td>-0,58%</td> </tr> </table>	Last Price	12048,57	Minimum Price	438,38 (18/03/2002)	Maximum Price	636497,44 (18/03/2011)	Gainers	14	Losers	16			E.ON AG	7,17 ▲	+0,95%	RWE AG ST O.N. (DE)	15,15 ▼	-0,98%	ALLIANZ (DE)	170,25 ▲	+0,79%	PROSIEBENSAT.1 NA O	38,96 ▼	-0,96%	BAYER	105,20 ▲	+0,76%	FRESENIUS SE & CO (D	73,55 ▼	-0,58%
Last Price	12048,57	Minimum Price	438,38 (18/03/2002)	Maximum Price	636497,44 (18/03/2011)																										
Gainers	14	Losers	16																												
E.ON AG	7,17 ▲	+0,95%	RWE AG ST O.N. (DE)	15,15 ▼	-0,98%																										
ALLIANZ (DE)	170,25 ▲	+0,79%	PROSIEBENSAT.1 NA O	38,96 ▼	-0,96%																										
BAYER	105,20 ▲	+0,76%	FRESENIUS SE & CO (D	73,55 ▼	-0,58%																										
<p>IUKX Intraday</p>	<p align="center">FTSE 100 (United Kingdom)</p> <table border="1"> <tr> <td>Last Price</td> <td>7122,30</td> <td>Minimum Price</td> <td>3277,50 (12/03/2003)</td> <td>Maximum Price</td> <td>53548,10 (16/11/2009)</td> </tr> <tr> <td>Gainers</td> <td align="center">0</td> <td>Losers</td> <td align="center">0</td> <td></td> <td></td> </tr> </table>	Last Price	7122,30	Minimum Price	3277,50 (12/03/2003)	Maximum Price	53548,10 (16/11/2009)	Gainers	0	Losers	0																				
Last Price	7122,30	Minimum Price	3277,50 (12/03/2003)	Maximum Price	53548,10 (16/11/2009)																										
Gainers	0	Losers	0																												
<p>I930 Intraday</p>	<p align="center">MIB 30 (Italia)</p> <table border="1"> <tr> <td>Last Price</td> <td>19760,80</td> <td>Minimum Price</td> <td>12320,50 (24/07/2012)</td> <td>Maximum Price</td> <td>48766,00 (05/04/2001)</td> </tr> <tr> <td>Gainers</td> <td align="center">3</td> <td>Losers</td> <td align="center">0</td> <td></td> <td></td> </tr> <tr> <td>ALLEANZA ASS (IT)</td> <td>6,16 ▲</td> <td>+0,00%</td> <td></td> <td></td> <td></td> </tr> <tr> <td>BULGARI (IT)</td> <td>12,23 ▲</td> <td>+0,00%</td> <td></td> <td></td> <td></td> </tr> <tr> <td>FASTWEB</td> <td>17,95 ▲</td> <td>+0,00%</td> <td></td> <td></td> <td></td> </tr> </table>	Last Price	19760,80	Minimum Price	12320,50 (24/07/2012)	Maximum Price	48766,00 (05/04/2001)	Gainers	3	Losers	0			ALLEANZA ASS (IT)	6,16 ▲	+0,00%				BULGARI (IT)	12,23 ▲	+0,00%				FASTWEB	17,95 ▲	+0,00%			
Last Price	19760,80	Minimum Price	12320,50 (24/07/2012)	Maximum Price	48766,00 (05/04/2001)																										
Gainers	3	Losers	0																												
ALLEANZA ASS (IT)	6,16 ▲	+0,00%																													
BULGARI (IT)	12,23 ▲	+0,00%																													
FASTWEB	17,95 ▲	+0,00%																													
<p>DJIA Intraday</p>	<p align="center">Dow Jones Industries (United States)</p> <table border="1"> <tr> <td>Last Price</td> <td>20547,76</td> <td>Minimum Price</td> <td>0,20 (21/10/2011)</td> <td>Maximum Price</td> <td>21166,63 (01/03/2017)</td> </tr> <tr> <td>Gainers</td> <td align="center">12</td> <td>Losers</td> <td align="center">18</td> <td></td> <td></td> </tr> <tr> <td>UNITED TECHNOLOGY</td> <td>114,99 ▲</td> <td>+0,92%</td> <td>NIKE</td> <td>55,85 ▼</td> <td>-0,97%</td> </tr> <tr> <td>HOME DEPOT (US)</td> <td>150,00 ▲</td> <td>+0,86%</td> <td>PROCTER & GAMBLE</td> <td>88,62 ▼</td> <td>-0,79%</td> </tr> <tr> <td>BOEING CY (US)</td> <td>180,38 ▲</td> <td>+0,60%</td> <td>GOLDMAN SACHS (US)</td> <td>216,86 ▼</td> <td>-0,55%</td> </tr> </table>	Last Price	20547,76	Minimum Price	0,20 (21/10/2011)	Maximum Price	21166,63 (01/03/2017)	Gainers	12	Losers	18			UNITED TECHNOLOGY	114,99 ▲	+0,92%	NIKE	55,85 ▼	-0,97%	HOME DEPOT (US)	150,00 ▲	+0,86%	PROCTER & GAMBLE	88,62 ▼	-0,79%	BOEING CY (US)	180,38 ▲	+0,60%	GOLDMAN SACHS (US)	216,86 ▼	-0,55%
Last Price	20547,76	Minimum Price	0,20 (21/10/2011)	Maximum Price	21166,63 (01/03/2017)																										
Gainers	12	Losers	18																												
UNITED TECHNOLOGY	114,99 ▲	+0,92%	NIKE	55,85 ▼	-0,97%																										
HOME DEPOT (US)	150,00 ▲	+0,86%	PROCTER & GAMBLE	88,62 ▼	-0,79%																										
BOEING CY (US)	180,38 ▲	+0,60%	GOLDMAN SACHS (US)	216,86 ▼	-0,55%																										

Leleux Press Review

Monday 24/4/2017

 <p>DEUTSCHE BANK (DE) Historic</p>	<p>DBK - DEUTSCHE BANK (DE) - EUR</p> <p>Deutsche Bank: doit payer une nouvelle amende de 156,6 M\$. Cercle Finance (21/04/2017)</p> <p>(CercleFinance.com) - La banque allemande devra payer une nouvelle amende aux Etats Unis rapportent ce matin les analystes d'Aurel BGC. La Fed a en effet infligé à Deutsche Bank une sanction financière de 156,6 M\$ pour violation des règles sur les marchés des changes et non-respect de la règle Volcker.</p> <p>Le groupe vient de conclure un accord mettant fin aux enquêtes du département des Services financiers de l'Etat de New York et du régulateur financier britannique, l'UK Financial Conduct Authority (FCA) à propos de blanchiment d'argent de Russie. Il va payer déjà près de 600 millions d'euros.</p> <p>D'un côté, 'Deutsche' réglera une indemnité de 163 millions de livres sterling à la FCA (un peu plus de 190 millions d'euros au cours du jour), ce qui comprend une réduction de 30% pour avoir conclu l'accord alors que la procédure n'en était qu'à ses débuts.</p> <p>De l'autre, la banque réglera au régulateur new-yorkais 425 millions de dollars (un peu moins de 400 millions d'euros). Ces indemnités sont couvertes par les provisions pour litiges déjà constituées, indique Deutsche Bank.</p>
 <p>VISA INC Historic</p>	<p>V - VISA INC - USD</p> <p>Visa: un bon début d'exercice. Cercle Finance (21/04/2017)</p> <p>(CercleFinance.com) - Visa évolue actuellement dans une bonne dynamique, comme en témoignent ses comptes du premier trimestre, publiés hier soir et assez nettement supérieurs aux attentes.</p> <p>Le groupe a dégagé un bénéfice net de 430 millions de dollars sur la période, soit 18 cents par action, contre 1,71 milliard de dollars représentant 71 cents à la même époque l'an passé. Ce recul notable d'explique par l'intégration de Visa Europe, acquis en juin dernier, mais le bénéfice par action (BPA) hors éléments exceptionnels s'est établi à 86 cents, 7 de plus qu'anticipé par les analystes.</p> <p>Le produit net bancaire a quant à lui grimpé de 23% à 4,47 milliards de dollars, contre 4,29 milliards attendu par le consensus.</p> <p>Last but not least, Visa a rapporté viser le haut de sa fourchette de hausse du BPA à fin 2017, contre le milieu précédemment. Le produit net bancaire demeure pour sa part prévu en hausse entre 16 et 18%.</p>
 <p>VIVENDI UNIVERSAL (FR) Historic</p>	<p>VIV - VIVENDI UNIVERSAL (FR) - EUR</p> <p>Vivendi: réaffirme son engagement pour Telecom Italia. Cercle Finance (21/04/2017)</p> <p>(CercleFinance.com) - Vivendi réaffirme son engagement sur le long terme avant l'Assemblée générale de l'opérateur de télécoms italien le 4 mai 2017. Le groupe qui est le premier actionnaire de Telecom Italia, a proposé une liste d'administrateurs.</p> <p>' Vivendi considère Telecom Italia comme un actif clef de la distribution, jouant un rôle majeur dans son ambitieux projet de devenir un créateur mondial de contenus premium. Il est également dans l'intérêt de Telecom Italia de disposer d'un actionnaire de long terme ' indique la direction de Vivendi.</p> <p>' Vivendi est en mesure de renforcer les positions de Telecom Italia. Il lui permettra de saisir les opportunités qui s'offrent à lui tout en surmontant les défis liés aux importants changements du secteur des télécommunications et l'arrivée prochaine d'un nouvel acteur ' rajoute le groupe.</p> <p>Arnaud de Puyfontaine, Président du Directoire de Vivendi, a déclaré : ' Vivendi continuera d'épauler la direction, apportant son expertise et ses ressources afin d'augmenter les revenus et la marge de l'opérateur, tout en améliorant l'expérience client dans tous les segments de marché '.</p>
 <p>GENERAL ELECTRIC (US) Historic</p>	<p>GE - GENERAL ELECTRIC (US) - USD</p> <p>GE: BPA ajusté stable au 1er trimestre. Cercle Finance (21/04/2017)</p> <p>(CercleFinance.com) - GE (General Electric) a dévoilé un bénéfice ajusté (non GAAP) de 1,8 milliard de dollars au titre des trois premiers mois de l'année, soit un BPA stable à 21 cents, mais en progression de 12% en excluant gains et restructurations.</p> <p>Le conglomérat américain, en recentrage sur ses activités industrielles, a vu ses revenus se tasser de 1% à 27,7 milliards de dollars, dont des revenus du segment industriel en progression organique de 7% à 26 milliards.</p> <p>Ce segment a d'ailleurs vu sa marge opérationnelle s'améliorer de 130 points de base à 12,6% et ses prises de commandes s'accroître de 10% à 25,7 milliards, portant le carnet à fin mars à 324,3 milliards.</p> <p>La direction s'attend à ce que les cash-flows s'améliorent sur le reste de l'année et réaffirme pour 2017 ses objectifs en termes de BPA ajusté, de croissance organique des revenus et d'expansion de la marge opérationnelle industrielle.</p>
 <p>MANPOWER Historic</p>	<p>MAN - MANPOWER - USD</p> <p>Manpower: des résultats trimestriels en hausse. Cercle Finance (21/04/2017)</p> <p>(CercleFinance.com) - Dévoilés ce vendredi avant l'ouverture de Wall Street, les résultats du premier trimestre de Manpower ont été marqués par une progression du bénéfice net en glissement annuel.</p> <p>Celui-ci est en effet ressorti à 74,4 millions de dollars, soit un bénéfice par action (BPA) (dilué) de 1,09 dollar, contre 71,7 millions représentant 98 cents un an auparavant.</p> <p>Le chiffre d'affaires a, lui, augmenté de 4% par rapport aux 3 premiers mois de 2016 à 4,8 milliards de dollars.</p> <p>La période inclus des charges de restructuration qui ont réduit le BPA de 30 cents, a précisé le spécialiste américain de l'intérim et du recrutement, qui a également déploré la vigueur accrue du dollar par rapport à plusieurs monnaies étrangères. Les revenus auraient il est vrai augmenté de 7% à changes constants et le BPA dilué de 14%.</p>

IGE - IGE + XAO - EUR

IGE+XAO : Déclaration mensuelle du nombre total d'actions et

Thomson Reuters (21/04/2017)

Société Anonyme au capital de 5 497 030 euros Siège social : 16 Boulevard Déodat de Séverac 31770 COLOMIERS 338 514 987 RCS Toulouse

Information réglementée

Déclaration mensuelle du nombre total d'actions et de droits de vote composant le capital social (au 31 mars 2017)

Conformément à l'article L.233-8 II du Code de Commerce et à l'article 223-16 du Règlement général de l'Autorité des Marchés Financiers

Toulouse, le 21 avril 2017

Nombre total d'actions composant le capital social : 1 427 800

Nombre total de droits de vote :

Brut (1) : 1 839 051 NET (2) : 1 765 259

(1) Conformément à l'article 223-11 du Règlement général de l'AMF, le nombre total de droits de vote est calculé sur la base de l'ensemble des actions composant le capital social.

(2) Le nombre total net de droits de vote est calculé sur la base de l'ensemble des actions composant le capital social déduction faite des actions privées de droit de vote (actions auto-détenues notamment).

Aux seuils prévus par la loi, s'ajoute l'obligation statutaire de franchissements de seuils suivante: Toute personne physique ou morale, agissant seule ou de concert, qui viendrait à posséder, directement ou indirectement, par l'intermédiaire d'une ou plusieurs personnes morales qu'elle contrôle au sens de l'article L.233-3 du Code de Commerce, un nombre d'actions ou de droits de vote représentant deux (2) pour cent du capital ou des droits de vote de la société ou tout multiple de ce pourcentage et ce même si ce multiple dépasse le seuil légal de 5 % devra notifier à la société le nombre total d'actions ou de droits de vote qu'elle possède par lettre recommandée avec accusé réception au siège social de la société dans un délai de 15 jours à compter du franchissement de l'un de ces seuils.

A PROPOS DU GROUPE IGE+XAO Depuis plus de 30 ans, le Groupe IGE+XAO conçoit, produit, commercialise et assure la maintenance d'une gamme de logiciels de Conception Assistée par Ordinateur (CAO), de gestion du cycle de vie 'Product Lifecycle Management (PLM) et de simulation dédiée à l'électricité. Ces logiciels ont été élaborés pour aider les industriels à concevoir et à maintenir la partie électrique de tout type d'installation. Ce type de CAO/PLM/Simulation est appelé 'CAO/PLM/Simulation Electrique'. IGE+XAO a bâti une gamme de logiciels de CAO/PLM/Simulation électrique destinée à tous les secteurs industriels. IGE+XAO représente 390 personnes dans le monde réparties sur 33 sites et dans 22 pays ainsi que plus de 86 400 licences diffusées dans le monde. IGE+XAO est une référence dans son domaine. Pour tout complément d'information : <http://www.ige-xao.com>.

CONTACTS IGE+XAO Groupe IGE+XAO, 16 Boulevard Déodat de Séverac - CS 90312 - 31773 Colomiers Cedex - France Tél : +33 (0)5 62 74 36 36 - Fax : +33 (0)5 62 74 36 37 - www.ige-xao.com Les titres d'IGE+XAO sont cotés sur Euronext Paris - Compartiment C - ISIN FR0000030827 Indice EnterNext® PEA-PME 150 Relations analystes/investisseurs : Alain Di Crescenzo (Président Directeur Général) +33 (0)5 62 74 36 36 Relations Presse : Rozenn Nerrand-Destouches +33 (0)5 62 74 36 02



EDL - EURO DISNEY - EUR

Euro Disney: légère réduction de la perte nette semestrielle

Cercle Finance (21/04/2017)

(CercleFinance.com) - Euro Disney a fait état hier soir d'une diminution de 18 millions d'euros de sa perte nette au titre des 6 premiers mois de son exercice (période close fin mars) en comparaison annuelle. Celle-ci est ressortie à 166 millions d'euros.

Le chiffre d'affaires des activités touristiques a de son côté augmenté de 2% par rapport aux 6 premiers mois de l'exercice clos à 613 millions d'euros, étant entendu que ceux-ci avaient été pénalisés par 4 jours de fermeture à la suite des attentats perpétrés à Paris le 13 novembre 2015.

Les charges d'exploitation ont en outre diminué de 1% à 756 millions d'euros.



ML - MICHELIN (FR) - EUR

Michelin: un actionnaire réduit sa ligne.

Cercle Finance (21/04/2017)

(CercleFinance.com) - Agissant pour son compte et celui de ses affiliés, Franklin Resources Inc. a déclaré avoir franchi en baisse le 18 avril dernier le seuil des 5% du capital de Michelin et en détenir 8.956.265 actions représentant autant de droits de vote, soit 4,97% du capital et 3,7% des droits de vote du géant clermontois des pneumatiques.

Ce franchissement de seuil résulte d'une cession d'actions Michelin sur le marché.



HON - HONEYWELL (US) - USD

Honeywell: resserre en hausse sa fourchette de BPA.

Cercle Finance (21/04/2017)

(CercleFinance.com) - A l'occasion de ses résultats de premier trimestre, Honeywell annonce un resserrement à la hausse de sa fourchette cible de BPA annuelle : il en relève la borne basse de cinq cents, à 6,90 dollars, pour une borne haute maintenue à 7,10 dollars.

Sur les trois premiers mois de l'année, le groupe industriel a vu son BPA ajusté s'accroître de 11% à 1,66 dollar, dépassant ainsi de deux cents la borne haute de la fourchette cible qu'il s'était fixée pour cette période.

Cette progression reflète une amélioration de 100 points de base de sa marge opérationnelle, à 18,8%, pour des revenus stables à un peu moins de 9,5 milliards de dollars. En organique, les revenus d'Honeywell ont augmenté de 2%.



AMZN - AMAZON.COM (US) - USD






Amazon: prévoit trois nouveaux centres au New Jersey.




Cercle Finance (21/04/2017)

(CercleFinance.com) - Amazon annonce son intention d'ouvrir trois nouveaux centres logistiques dans le New Jersey, à Cranbury Township, Edison et Logan Township, qui permettront la création de plus de 2.500 postes à temps plein.

Depuis le lancement de ses activités dans cet Etat en 2012, le géant du commerce en ligne a porté ses effectifs à plus de 13.000 employés à temps pleins dans sept centres logistiques différents.



 <p>NATIXIS (FR) Historic</p>	<p>KN - NATIXIS (FR) - EUR</p> <p>NATIXIS : Nombre d'actions et droits de vote au 31 mars 2017 Thomson Reuters (21/04/2017)</p> <p>Raison sociale de l'émetteur : NATIXIS - SA au capital de 5 019 776 380,80 euros Immatriculée sous le n° B 542 044 524 RCS Paris Siège social : 30 avenue Pierre Mendès-France - 75013 Paris</p> <p>+----- Informations relatives au nombre total de droits de vote et d'action par l'article L.233-8 II du code de commerce et l'article 223-16 du général de l'Autorité des Marchés Financiers +-----</p> <table border="1"> <thead> <tr> <th>capital</th> <th>de vote circulant</th> <th>Nombre d'actions</th> <th>Nombre total de droits</th> <th>Date</th> <th>composant le</th> </tr> </thead> <tbody> <tr> <td>31 MARS 2017</td> <td>3 137 360 238</td> <td>Total brut : 3 137 360 238</td> <td></td> <td></td> <td></td> </tr> </tbody> </table> <p>Total net * : 3 135 684 763</p> <p>+----- * Total net : nombre total de droits de vote attachés au nombre total d'actions- actions privées de droits de vote (auto détention .)</p> <p>Le capital de 5 019 776 380,80 euros a été constaté par une décision du Directeur Général du 3 MARS 2017.</p>	capital	de vote circulant	Nombre d'actions	Nombre total de droits	Date	composant le	31 MARS 2017	3 137 360 238	Total brut : 3 137 360 238			
capital	de vote circulant	Nombre d'actions	Nombre total de droits	Date	composant le								
31 MARS 2017	3 137 360 238	Total brut : 3 137 360 238											
 <p>THALES / EX THOMSON CSF Historic</p>	<p>HO - THALES / EX THOMSON CSF - EUR</p> <p>Thales: va équiper 5 frégates pour la Marine nationale. Cercle Finance (21/04/2017)</p> <p>(CercleFinance.com) - Thales se félicite de la notification du ministère de la Défense pour cinq frégates de taille intermédiaire (FTI) destinées à la Marine nationale.</p> <p>La première des cinq frégates de ce programme piloté par la Direction générale de l'armement (DGA) sera livrée en 2023 pour une entrée en service actif en 2025.</p> <p>Aux côtés de DCNS, Thales offrira des systèmes de dernière génération pour équiper la future frégate de taille intermédiaire de la Marine nationale.</p> <p>* Thales fournira le radar multifonction SEA FIRE, le sonar remorqué ultra compact CAPTAS-4 compact, le système de communications navales intégré Aquilon, ainsi que SENTINEL, un système de guerre électronique précise le groupe.</p> <p>* Partenaire historique des forces armées françaises, le Groupe est aujourd'hui un acteur global de la transformation numérique des armées. La Marine française sera dotée de systèmes à la pointe de la technologie et disposera de l'expertise mondialement reconnue des équipes de Thales' a déclaré Patrice Caine, Président-directeur général, Thales.</p>												
 <p>IPSOS (FR) Historic</p>	<p>IPS - IPSOS (FR) - EUR</p> <p>IPSOS: Déclaration mensuelle de droits de vote - Mars 2017 Thomson Reuters (21/04/2017)</p> <p>21 avril 2017</p> <p>PUBLICATION MENSUELLE DU NOMBRE D' ACTIONS COMPOSANT LE CAPITAL ET DU NOMBRE TOTAL DE DROITS DE VOTE</p> <p>Articles L.233-8 II du Code de commerce et 223-16 du Règlement Général de L'AMF</p> <table border="1"> <thead> <tr> <th>vote capital</th> <th>théoriques*</th> <th>exerc</th> <th>Date</th> <th>Nombre d'actions composant le</th> </tr> </thead> <tbody> <tr> <td>2017</td> <td>44 436 235</td> <td>45 235 159</td> <td>31 mars</td> <td></td> </tr> </tbody> </table> <p>*Ce nombre est calculé sur la base de l'ensemble des actions auxquelles sont attachés des droits de vote, y compris les actions privées de droit de vote, conformément à l'article 223-11 du Règlement général de l'Autorité des Marchés Financiers relatif au calcul des franchissements des seuils de nombre de droits de vote. **A titre d'information, nombre calculé « net » des actions privées de droits de vote.</p> <p>Ces informations sont également disponibles sur le site Internet d'Ipsos, rubrique Information Réglementée : http://www.ipsos.com/french/Etats_mensuels_Actions_et_Droits_Vote</p>	vote capital	théoriques*	exerc	Date	Nombre d'actions composant le	2017	44 436 235	45 235 159	31 mars			
vote capital	théoriques*	exerc	Date	Nombre d'actions composant le									
2017	44 436 235	45 235 159	31 mars										
 <p>ATEME Historic</p>	<p>ATEME - ATEME - EUR</p> <p>Ateme: entre dans l'indice EnterNext Tech 40. Cercle Finance (21/04/2017)</p> <p>(CercleFinance.com) - Ate me annonce qu'il vient d'obtenir le label ' Tech 40 ' et de faire ainsi son entrée dans l'indice EnterNext ' Tech 40 ', qui regroupe 40 entreprises européennes parmi les plus performantes des 330 PME-ETI technologiques cotées à Amsterdam, Bruxelles, Lisbonne et Paris.</p> <p>Ce label, attribué par un comité d'experts européens indépendants sur la base de critères de performance économique, financière et boursière, inscrit le spécialiste de la compression vidéo parmi les acteurs de référence de la French Tech cotés sur Euronext, et va lui offrir une exposition accrue auprès des investisseurs européens.</p>												
 <p>GROUPE LDLC Historic</p>	<p>LDL - GROUPE LDLC - EUR</p> <p>LDLC: chute de 10% après le CA annuel. Cercle Finance (21/04/2017)</p> <p>(CercleFinance.com) - Le titre chute de près de 10% à la Bourse de Paris après l'annonce de son chiffre d'affaires sur l'exercice 2016/2017.</p> <p>Oddo a abaissé son objectif de cours sur LDLC de 38 à 32 euros, tout en maintenant son opinion 'neutre', consécutivement à l'annonce hier d'un chiffre d'affaires du dernier trimestre très inférieur aux attentes.</p> <p>De même, le groupe n'a pas réitéré son objectif d'Ebitda, affecté par une forte pression sur l'activité 'B2C online', tandis que le segment 'B2B' continue de croître au ralenti.</p> <p>Le broker table sur un Ebitda en recul de 5,3% en pro-forma et en valeur à fin 2017 et a fortement réduit - environ 20% d'impact sur les EPS - ses prévisions pour 2017/2018.</p>												

 <p>ESSO (FR) Historic</p>	<p>ES - ESSO (FR) - EUR</p> <p>ESSO S.A.F. : Communiqué de mise à disposition du rapport fi Thomson Reuters (21/04/2017)</p> <p>Information Réglementée Courbevoie, le 21 avril 2017</p> <p>Communiqué de mise à disposition du rapport financier annuel</p> <p>La société annonce avoir mis à la disposition du public et déposé auprès de l'Autorité des marchés financiers le rapport financier annuel au 31 décembre 2016.</p> <p>Le rapport financier annuel peut être consulté sur le site internet de la société à l'adresse www.esso.fr.</p>						
 <p>ASSYSTEM Historic</p>	<p>ASSYSTEM - EUR</p> <p>ASSYSTEM : NOMBRE TOTAL DE DROITS DE VOTE ET ACTIONS DU CAPI Thomson Reuters (21/04/2017)</p> <p>Informations relatives au nombre total de droits de vote et d'actions composant le capital social au 20 avril 2017</p> <p>Paris, le 21 avril 2017, 17h35 - Assystem S.A. (ISIN : FR0000074148 - ASY), l'un des principaux acteurs de l'ingénierie et du conseil en innovation, annonce aujourd'hui, conformément à l'article L. 233-8 II du Code de commerce et à l'article 223-16 du Règlement général de l'Autorité des Marchés Financiers :</p> <table border="1"> <thead> <tr> <th>Date</th> <th>Nombre d'actions en</th> <th>Nombre total de droits de circulation</th> </tr> </thead> <tbody> <tr> <td>21 avril 2017</td> <td>22 218 216</td> <td>36 004 982 (y compris actions autodétenu)</td> </tr> </tbody> </table> <p>Droits de vote théorique</p> <p>Droits de vote exercable</p> <p>34 948 775 (déduction faite des actions autodétenues)</p> <p>A propos d'Assystem :</p> <p>Assystem est un groupe international d'Ingénierie. Au cœur de l'industrie depuis cinquante ans, le Groupe accompagne ses clients dans le développement de leurs produits et dans la maîtrise de leurs investissements industriels tout au long du cycle de vie. Assystem emploie près de 12 200 collaborateurs dans le monde et a réalisé un chiffre d'affaires de 956 MEUR en 2016. Assystem est cotée sur Euronext Paris.</p> <p>Plus d'informations sur www.assystem.com Retrouvez Assystem sur Twitter : @Assystem</p> <p>CONTACTS Philippe Chevallier Directeur Général Délégué Finances Tél. : 01 55 65 03 33</p>	Date	Nombre d'actions en	Nombre total de droits de circulation	21 avril 2017	22 218 216	36 004 982 (y compris actions autodétenu)
Date	Nombre d'actions en	Nombre total de droits de circulation					
21 avril 2017	22 218 216	36 004 982 (y compris actions autodétenu)					
 <p>ASSYSTEM Historic</p>	<p>ASSYSTEM - EUR</p> <p>ASSYSTEM : MISE A DISPOSITION DES INFORMATIONS RELATIVES A L Thomson Reuters (21/04/2017)</p> <p>Communiqué au titre des modalités de mise à disposition des informations relatives à l'Assemblée Générale du 16 mai 2017</p> <p>La société Assystem S.A. invite ses actionnaires à participer à l'Assemblée Générale Mixte qui se tiendra le 16 mai 2017 à 9 heures 30 au centre de Conférences Etoile Saint Honoré situé au 21-25, rue Balzac - 75008 Paris.</p> <p>La société Assystem S.A. informe ses actionnaires que l'avis préalable à l'assemblée comportant l'ordre du jour et le projet des résolutions a été publié au BALO le 10 et le 19 avril 2017. Les modalités de participation et de vote à cette assemblée générale figurent dans cet avis.</p> <p>Les renseignements et documents prévus par l'article R.225-83 du Code de commerce sont tenus à la disposition des actionnaires dans les conditions prévues par la réglementation en vigueur et peuvent être consultés sur le site internet de la société : http://www.assystem.com/fr/investisseurs/information-reglementee.html</p> <p>Les informations et documents relatifs à cette assemblée visés à l'article R.225-73-1 du Code de commerce sont tenus à la disposition des actionnaires dans les conditions légales et réglementaires applicables.</p> <p>A propos d'Assystem :</p> <p>Assystem est un groupe international d'Ingénierie. Au cœur de l'industrie depuis cinquante ans, le Groupe accompagne ses clients dans le développement de leurs produits et dans la maîtrise de leurs investissements industriels tout au long du cycle de vie. Assystem emploie près de 12 200 collaborateurs dans le monde et a réalisé un chiffre d'affaires de 956 MEUR en 2016. Assystem est cotée sur Euronext Paris.</p> <p>Plus d'informations sur www.assystem.com Retrouvez Assystem sur Twitter : @Assystem</p> <p>CONTACTS Philippe Chevallier Directeur Général Délégué Finances Tél. : 01 55 65 03 33</p>						

GLE - SOCIETE GENERALE (FR) - EUR

Société Générale : Mise à disposition ou consultation des in

Thomson Reuters (21/04/2017)

Paris, 21 avril 2017

INFORMATION REGLEMENTEE

Mise à disposition ou consultation des informations relatives à l'Assemblée générale ordinaire des actionnaires du 23 mai 2017

L'Assemblée générale ordinaire des actionnaires se tiendra le 23 mai 2017, à 16h, à Paris Expo, Espace Grande Arche, la Grande Arche, 92044 Paris-La Défense.

L'avis de réunion et l'avis de convocation relatifs à cette Assemblée ont été respectivement publiés au Bulletin des Annonces Légales et Obligatoires (BALO) des 20 mars et 21 avril 2017.

Ces avis, la brochure de convocation ainsi que les documents et informations mentionnés à l'article R. 225-73-1 du Code de commerce destinés à être présentés à l'Assemblée sont dès à présent ou seront mis à la disposition des actionnaires sur le site Internet de Société Générale à l'adresse suivante : <http://www.societegenerale.com/fr/connaitre-notre-entreprise/gouvernance/assemblee-generale>.

Les documents qui doivent être tenus à la disposition des actionnaires dans le cadre de cette Assemblée peuvent être consultés, dans les conditions prévues par la réglementation en vigueur, au siège administratif, 17 cours Valmy 92972 Paris-La Défense.

Société Générale

Société Générale est l'un des tout premiers groupes européens de services financiers. S'appuyant sur un modèle diversifié de banque universelle, le Groupe allie solidité financière et stratégie de croissance durable avec l'ambition d'être la banque relationnelle, référence sur ses marchés, proche de ses clients, choisie pour la qualité et l'engagement de ses équipes.

Acteur de l'économie réelle depuis 150 ans, Société Générale emploie plus de 145 000 collaborateurs, présents dans 66 pays, et accompagne au quotidien 31 millions de clients dans le monde entier en offrant une large palette de conseils et solutions financières sur mesure aux particuliers, entreprises et investisseurs institutionnels, qui s'appuie sur trois pôles métiers complémentaires : * La banque de détail en France avec les enseignes Société Générale, Crédit du Nord et Boursorama qui offrent des gammes complètes de services financiers avec un dispositif omnicanal à la pointe de l'innovation digitale. * La banque de détail à l'international, l'assurance et les services financiers aux entreprises avec des réseaux présents dans les zones géographiques en développement et des métiers spécialisés leaders dans leurs marchés. * La banque de financement et d'investissement, banque privée, gestion d'actifs et métier titres avec leurs expertises reconnues, positions internationales clés et solutions intégrées.

Société Générale figure actuellement dans les principaux indices de développement durable : DJSI (World and Europe), FSTE4Good (Global et Europe), Euronext Vigeo (Monde, Europe et Eurozone), Ethibel Sustainability Index (ESI) Excellence Europe, 4 des indices STOXX ESG Leaders, MSCI Low Carbon Leaders Index.

Pour plus d'information, vous pouvez suivre le compte twitter @societegenerale ou visiter le site www.societegenerale.com



TKTT - TARKETT PROMESSES - EUR

Tarkett : Information relative au nombre total des droits de

Thomson Reuters (21/04/2017)

Information relative au nombre total des droits de vote et d'actions composant le capital social de Tarkett au 31 mars 2017

Paris, le 21 avril 2017

(Articles L233-8 II du Code de commerce et 223-16 du Règlement général de l'Autorité des marchés financiers)

Date	Nombre d'actions composant le capital	Nombre théorique de dr vote	Nombre total de droits de vote
63 722 696	63 722 696	95 920 202*	95 920 202*

* Déduction faite des actions auto-détenues ou auto-contrôlées, privées de droit de vote.

À propos de Tarkett Avec un chiffre d'affaires de plus de 2,7 milliards d'euros en 2016, Tarkett est un leader mondial des solutions innovantes de revêtements de sol et de surfaces sportives. Offrant une large gamme de solutions intégrant des sols vinyles, linoléum, caoutchouc, moquettes, parquets et stratifiés, gazons synthétiques et pistes d'athlétisme, le Groupe sert ses clients dans plus de 100 pays dans le monde. Avec 12 500 collaborateurs et 34 sites industriels, Tarkett vend 1,3 million de mètres carrés de revêtement de sol chaque jour, à destination des hôpitaux, des écoles, de l'habitat, des hôtels, des bureaux ou commerces et des terrains de sport. Engagé en faveur du développement durable, le Groupe a mis en place une stratégie d'éco-innovation et promeut l'économie circulaire. Tarkett est coté sur le marché réglementé d'Euronext (compartiment A, code ISIN FR0004188670, code mnémorique : TKTT) et figure dans les indices suivants : SBF120, CAC Mid 60. www.tarkett.com

Relations Investisseurs Tarkett - Jacques Bénétreau - jacques.benetreau@tarkett.com Tarkett - Alexandra Baubigeat Boucheron - alexandra.baubigeatboucheron@tarkett.com

Contact presse Tarkett - Véronique Bouchard Bienaymé - communication@tarkett.com Brunswick - tarkett@brunswickgroup.com - Tél. : +33 (0) 1 53 96 83 83



FNTS - FINATIS - EUR

FINATIS : Mise à disposition du Rapport Annuel 2016

Thomson Reuters (21/04/2017)

FINATIS

Société anonyme au capital de 84.852.900 euros

Siège social : 83, rue du Faubourg Saint-Honoré - 75008 Paris

712 039 163 RCS PARIS

Paris, le 21 avril 2017

Mise à disposition du Rapport Annuel 2016

Finatis (Paris:FNTS) (Paris: FR0000035123) a déposé le 21 avril 2017 son rapport annuel 2016 auprès de l'Autorité des marchés financiers (AMF).

Ce document peut être consulté dans la rubrique Publications du site Internet de la Société (www.finatis.fr). Il est tenu gratuitement à la disposition du public dans les conditions prévues par la réglementation en vigueur.

Le rapport annuel 2016 comprend notamment :

* le rapport financier annuel 2016, * le rapport du Président du Conseil d'administration au titre de l'article L.225-37 du Code de commerce, * les informations relatives aux honoraires des Commissaires aux Comptes.

Contact :

M. Didier Lévêque

Tél : + 33 (0) 1 44 71 14 00

Email : contact-finatis@euris.fr

<http://www.finatis.fr>



FNAC - GROUPE FNAC - EUR

Fnac: chiffre d'affaires de 1 668 ME au 1er trimestre.

Cercle Finance (21/04/2017)

(CercleFinance.com) - Le chiffre d'affaires du Groupe atteint 1 668 millions d'euros au premier trimestre 2017, en croissance de 104,8% en données publiées. En données pro forma, le chiffre d'affaires est en baisse de -3,2% en réel et à taux de change constant.

le chiffre d'affaires France-Suisse s'établit à 1 300 millions d'euros en baisse de -3,6% à taux de change constant. En 2016 la forte croissance du marché des télévisions avait principalement bénéficié à Darty qui affiche une régression sur le trimestre. Fnac qui avait moins bénéficié de ce marché, affiche un chiffre d'affaires en croissance¹ précise le groupe.

Sur la péninsule Ibérique, le chiffre d'affaires s'établit à 147 millions d'euros en croissance de +0,6% à magasins constants.

Au Benelux, le chiffre d'affaires s'établit à 221 millions d'euros en recul de -3,2% à magasins constants.

¹ Fnac Darty confirme son objectif de 130 millions d'euros annuels de synergies dès 2018 dont au moins la moitié à fin 2017¹ indique le groupe.



FNTS - FINATIS - EUR

FINATIS : MODALITES DE MISE A DISPOSITION OU DE CONSULTATION

Thomson Reuters (21/04/2017)

FINATIS

Société anonyme au capital de 84.852.900 euros

Siège Social : 83, rue du Faubourg Saint-Honoré 75008 PARIS

712 039 163 RCS PARIS

Paris, le 21 avril 2017

MODALITES DE MISE A DISPOSITION OU DE CONSULTATION DES INFORMATIONS RELATIVES A L'ASSEMBLEE GENERALE ORDINAIRE

ANNUELLE ET EXTRAORDINAIRE DU 12 MAI 2017

La société Finatis informe ses Actionnaires qu'ils sont convoqués en Assemblée Générale Ordinaire Annuelle et Extraordinaire le vendredi 12 mai 2017, à 10 heures, au Centre de Conférence Capital 8, 32, rue de Monceau (Salon I-Atlas), 75008 Paris.

L'avis préalable de réunion de l'Assemblée, comportant l'ordre du jour et le texte des résolutions, a été publié au Bulletin des Annonces Légales Obligatoires du 3 avril 2017 (bulletin n° 40).

L'avis de convocation à l'Assemblée a été publié au Bulletin des Annonces Légales Obligatoires du 21 avril 2017 (bulletin n° 48) ainsi que dans le journal d'annonces légales « Le Publicateur Légal » du 21 avril 2017.

Les modalités de participation et de vote à cette assemblée figurent dans ces avis.

Les informations et documents relatifs à cette Assemblée, et en particulier le rapport annuel, peuvent être consultés sur le site internet de la Société : <http://www.finatis.fr>

L'ensemble des documents et renseignements concernant cette Assemblée sont tenus à la disposition des Actionnaires dans les conditions prévues par la réglementation en vigueur.

Contact :

M. Didier Lévêque

Tél : + 33 (0) 1 44 71 14 00

Email : contact-finatis@euris.fr

<http://www.finatis.fr>



Leleux Press Review

Monday 24/4/2017

APAML - APERAM (LX) - EUR

Aperam publie son rapport « made for life » pour 2016

Thomson Reuters (21/04/2017)

Luxembourg, 21 avril 2017 - Aperam, un des principaux producteurs mondiaux d'acier inoxydable et d'aciers spéciaux, publie aujourd'hui son livret 'made for life', qui constitue son rapport de performance de développement durable pour l'année 2016.

Prenant en compte l'ensemble des parties prenantes et la criticité de chaque enjeu, ce rapport suit les lignes directrices GRI 4 sur le développement durable. Il a fait l'objet d'un audit réalisé par un cabinet externe qui a jugé en conformité avec le protocole GRI, y compris la communication des données matérielles de performance liées au développement durable telles que les résultats de santé et sécurité (taux de fréquence des accidents et taux de gravité des accidents), l'intensité des émissions de CO2, l'intensité énergétique et les émissions atmosphériques.

« Je suis très fier de toutes nos réalisations - depuis notre création en 2011 - dans le cadre de notre voyage vers l'excellence durable et je suis convaincu que nous restons sur la bonne voie pour atteindre nos objectifs à long terme. Nous souhaitons devenir la référence en matière d'aciers inoxydables et spéciaux innovants. Pour cela, nous restons à l'écoute de nos clients et de toutes nos parties prenantes afin d'innover en apportant les meilleures solutions de l'industrie. » A commenté Timoteo Di Maulo, CEO d'Aperam.

Le rapport complet d'Aperam est disponible sur www.aperam.com/sustainability. Il est composé du rapport 'made for life' (résumé) et de suppléments en ligne.

A propos d'Aperam

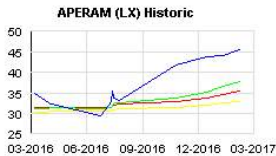
Aperam est un acteur mondial du secteur de l'acier inoxydable, de l'acier électrique et des aciers spéciaux qui exerce des activités dans plus de 40 pays. La Société est structurée en trois segments: Acier Inoxydable et Aciers Électriques, Services et Solutions et Alliages et Aciers Spéciaux.

Aperam a une capacité de production de 2,5 millions de tonnes d'acier inoxydable plat en Europe et au Brésil et est un leader dans des créneaux à forte valeur ajoutée comme les alliages et les aciers spéciaux. Aperam possède par ailleurs un réseau de distribution, de traitement et de services hautement intégré ainsi que des capacités inégalées pour produire de l'acier inoxydable et des aciers spéciaux à partir de biomasse à faible coût (charbon de bois). Son réseau industriel est concentré dans six usines principales situées au Brésil, en Belgique et en France.

En 2016, Aperam a réalisé un chiffre d'affaires de 4,3 milliards de dollars US et des expéditions d'acier de 1,92 million de tonnes. Pour de plus amples informations merci de se référer au site web : www.aperam.com.

Contacts

Corporate Communications / Laurent Beauloye: +352 27 36 27 103 Investor Relations / Romain Grandsart: +352 27 36 27 36



ALAGR - AGROGENERATION - EUR

AgroGeneration: hausse des résultats en 2016.

Cercle Finance (21/04/2017)

(CercleFinance.com) - AgroGeneration a fait état ce vendredi soir d'une forte réduction de sa perte nette entre 2015 et 2016. Celle-ci est en effet passée de 7,93 millions d'euros à 888.000 euros.

Le bénéfice opérationnel a quant à lui légèrement augmenté, de 11,41 millions d'euros à 11,78 millions, tandis que l'Ebitda, quoiqu'en retrait de 560.000 euros, est resté robuste à 19,38 millions.

Enfin, le chiffre d'affaires s'est élevé à 60,26 millions d'euros, à comparer à 58,86 millions à fin 2015.

Après deux années très difficiles, l'économie ukrainienne a démarré son retournement avec une croissance de 2,2% enregistrée l'an passé, alors que le gouvernement poursuit son agenda de réformes structurelles pour relancer l'économie de façon pérenne, a souligné AgroGeneration.

Et d'ajouter: 'de façon plus globale, les tendances sur les matières premières agricoles restent bien orientées compte tenu de l'enjeu mondial alimentaire à moyen terme. Les ventes à terme et à l'export continueront à être des leviers privilégiés par le groupe.'



VLTA - VOLTALIA - EUR

Voltalia: un nouveau projet en Guyane.

Cercle Finance (21/04/2017)

(CercleFinance.com) - Voltalia a annoncé ce vendredi après Bourse avoir obtenu un tarif pour un projet de centrale biomasse de 5,1 mégawatts (MW) en Guyane française. Située près du village de Cacao, dans la commune de Roura, cette structure produira de l'électricité à partir de la combustion de bois provenant d'exploitation forestière ou de scieries. Elle bénéficiera en outre d'un contrat de gré à gré avec tarif garanti sur une durée de 25 ans.

La mise en service de cette centrale, qui contribue directement à la réalisation des objectifs de programmation pluriannuelle de l'énergie (PPE) de Guyane, dont il serait l'une des deux premières réalisations, pourrait intervenir fin 2019.



Leleux Press Review

Monday 24/4/2017

GLPG - GALAPAGOS - EUR

Galapagos maakt kapitaalverhoging bekend

Thomson Reuters (21/04/2017)

Mechelen, België, 21 april 2017, 22:01 CET, gereguleerde informatie -Galapagos NV (Euronext: GLPG; Nasdaq: GLPG) maakt een kapitaalverhoging bekend als gevolg van de openbare aanbidding van American Depositary Shares.

Overeenkomstig de Belgische transparantiewetgeving[1] deelt Galapagos mee dat haar maatschappelijk kapitaal op datum van vandaag EUR274.854.440,18 bedraagt; het totaal aantal stemrechtverlenende effecten bedraagt 50.815.648, hetgeen tevens gelijk is aan het totaal aantal stemrechten (de 'noemer'); alle stemrechtverlenende effecten en alle stemrechten zijn van dezelfde categorie. Het totaal aantal rechten (warrants) om in te schrijven op nog niet uitgegeven stemrechtverlenende effecten bedraagt 3.369.337, hetgeen tevens gelijk is aan het totaal aantal stemrechten dat bij de uitoefening van die warrants kan worden verkregen. Galapagos heeft geen in stemrechtverlenende effecten converteerbare obligaties noch aandelen zonder stemrecht uitstaan.

Over Galapagos Galapagos (Euronext & NASDAQ: GLPG) is een biotechnologiebedrijf in de klinische fase, gespecialiseerd in het ontdekken en ontwikkelen van geneesmiddelen met nieuwe werkingsmechanismen. Onze pijplijn bestaat uit Fase 3, Fase 2, Fase 1, pre-klinische studies en onderzoeksprogramma's in cystic fibrosis, fibrose, artrose, ontstekings- en andere ziekten. Wij hebben filgotinib ontdekt en ontwikkeld: in samenwerking met Gilead streven we ernaar om deze selectieve JAK1-remmer in ontstekingsziekten wereldwijd voor patiënten beschikbaar te maken. Galapagos richt zich op het ontwikkelen en commercialiseren van nieuwe medicijnen die het leven van mensen verbeteren. De Galapagos groep, met inbegrip van fee-for-service dochter Fidelta, heeft ongeveer 510 medewerkers in hooftkantoor van Mechelen, België en in de vestigingen in Nederland, Frankrijk en Kroatië.

CONTACT

Investeerdere: Media:

Elizabeth Goodwin Evelyn Fox

VP IR & Corporate Director Communications Communications +31 6 53 591 999 +1 781 460 1784
communications@glpg.com

Paul van der Horst Director IR & Business Development +31 6 53 725 199

ir@glpg.com

Toekomstgerichte verklaringen Dit bericht kan toekomstgerichte verklaringen bevatten. Dergelijke verklaringen zijn geen garanties voor toekomstige resultaten. Deze toekomstgerichte verklaringen gelden slechts op de datum van publicatie van dit document. Galapagos wijst uitdrukkelijk elke verplichting af om toekomstgerichte verklaringen in dit document bij te werken, tenzij dit specifiek wettelijk of reglementair verplicht is.

[1] Wet van 2 mei 2007 betreffende de openbaarmaking van belangrijke deelnemingen van emittenten waarvan aandelen zijn toegelaten tot de verhandeling op een gereguleerde markt.

